



Schede di Censimento degli Edifici di valore tipologico documentario (art. II.12)

da tav. 1 a tav. 22 di RUE 2


Sindaco	Fabrizio Matteucci
Segretario Generale	Dott. Paolo Neri
Assessore Urbanistica	Gabrio Maraldi

CONSULENTI

Consulente generale	Prof. Arch. Gianluigi Nigro
Collaboratori	Arch. Tiziana Altieri
Consulente operativo	Arch. Edoardo Preger
Consulente paesaggio	Arch. Francesco Nigro

UNITA' DI PROGETTO

Responsabile	Arch. Franco Stringa	Resp. ambiente	Dott. Angela Vistoli	Collaboratori:	Arch. Raffaella Bendazzi
Coordinatore	Arch. Alberto Mutti	Resp. edilizia	Arch. Flavio Magnani		Arch. Stefania Bertozzi
Responsabile attività	Arch. Francesca Proni	S.I.T.	Dott. Alessandro Morini		Arch. Paola Billi
	Arch. Antonio Olivucci		Silvia Casavecchia		Arch. Elisa Giunchi
	Arch. Leonardo Rossi		Dott. Roberto Zenobi		Arch. Daniela Giunchi
	Arch. Antonia Tassinari		Giovanna Galassi Minguzzi		Arch. Caterina Gramantieri
Istruttori tecnici	Francesca Brusi	Segreteria	Franca Gordini		Dott. Paolo Minguzzi
	Federica Proni	Comunicazione	Maurizia Pasi		Arch. Elisa Bassi
					Arch. Sara Gagliardi
					Arch. Arlene Frassinetti

DATA RILEV. <div></div>	<div><div>COMUNE DI RAVENNA</div><div>AREA 6: PIANIFICAZIONE TERRITORIALE SERVIZIO PROGETTAZIONE URBANISTICA</div></div>	COD. EDI <div>0</div>	FOGLI <div>1/3</div>	N° SCHEDA <div>002.01</div>
RILEVATORE <div>CG</div>		LOCALITA' <div>VALLE DI LIDO MAGNAVACCA</div>		
DATA AGG. <div>25/09/2009</div>		INDIRIZZO <div>VIA ROMEA NORD</div>		
OPERATORE <div>AO</div>		TOPONIMO <div>CA' SIMONI</div>		
PRG '93: <div></div>		N.C.T. AGGIORNATO AL 1990 <div><input type="checkbox"/> RA <input checked="" type="checkbox"/> S ALB <input type="checkbox"/> SAVIO</div>		
		FOGLIO <div>7</div>	MAPPALE <div>4</div>	

CENSIMENTO CASE COLONICHE

VALORE TIPOLOGICO

NOTE

L'edificio è compreso all'interno della tenuta Orsi Mangelli (si veda obiettivo di località 1 tav. 6)

ELEMENTI COSTITUENTI L'AGGREGATO	ORIGIN	NUOVO	REC RISTR.	DISCR. STATO	LABENTE	IN USO	DEST. USO ORIGIN.	NUOVO USO	VALORE TIPOL.
<input type="checkbox"/> EDIFICIO AD USO PROMISCUO	<input type="checkbox"/>	<input type="checkbox"/>	<input type="checkbox"/>	<input type="checkbox"/>	<input type="checkbox"/>	<input type="checkbox"/>	<input type="checkbox"/>	<div></div>	<input type="checkbox"/>
<input checked="" type="checkbox"/> EDIFICIO RESIDENZIALE (1)	<input checked="" type="checkbox"/>	<input type="checkbox"/>	<input checked="" type="checkbox"/>	<input type="checkbox"/>	<input type="checkbox"/>	<input checked="" type="checkbox"/>	<input checked="" type="checkbox"/>	<div></div>	<input checked="" type="checkbox"/>
<input type="checkbox"/> EDIFICIO RESIDENZIALE (2)	<input type="checkbox"/>	<input type="checkbox"/>	<input type="checkbox"/>	<input type="checkbox"/>	<input type="checkbox"/>	<input type="checkbox"/>	<input type="checkbox"/>	<div></div>	<input type="checkbox"/>
<input checked="" type="checkbox"/> RICOVERO PER ANIMALI	<input checked="" type="checkbox"/>	<input type="checkbox"/>	<input type="checkbox"/>	<input checked="" type="checkbox"/>	<input type="checkbox"/>	<input checked="" type="checkbox"/>	<input type="checkbox"/>	DEPOSITO	<input type="checkbox"/>
<input type="checkbox"/> DEPOSITO ATTREZZI E MACCHINE	<input type="checkbox"/>	<input type="checkbox"/>	<input type="checkbox"/>	<input type="checkbox"/>	<input type="checkbox"/>	<input type="checkbox"/>	<input type="checkbox"/>	<div></div>	<input type="checkbox"/>
<input type="checkbox"/> FIENILE	<input type="checkbox"/>	<input type="checkbox"/>	<input type="checkbox"/>	<input type="checkbox"/>	<input type="checkbox"/>	<input type="checkbox"/>	<input type="checkbox"/>	<div></div>	<input type="checkbox"/>
<input type="checkbox"/> BUCA	<input type="checkbox"/>	<input type="checkbox"/>	<input type="checkbox"/>	<input type="checkbox"/>	<input type="checkbox"/>	<input type="checkbox"/>	<input type="checkbox"/>	<div></div>	<input type="checkbox"/>
<input type="checkbox"/> FORNO	<input type="checkbox"/>	<input type="checkbox"/>	<input type="checkbox"/>	<input type="checkbox"/>	<input type="checkbox"/>	<input type="checkbox"/>	<input type="checkbox"/>	<div></div>	<input type="checkbox"/>
<input type="checkbox"/> POZZO	<input type="checkbox"/>	<input type="checkbox"/>	<input type="checkbox"/>	<input type="checkbox"/>	<input type="checkbox"/>	<input type="checkbox"/>	<input type="checkbox"/>	<div></div>	<input type="checkbox"/>
<input type="checkbox"/> CAPANNO IN LEGNO E CANNICCIO	<input type="checkbox"/>	<input type="checkbox"/>	<input type="checkbox"/>	<input type="checkbox"/>	<input type="checkbox"/>	<input type="checkbox"/>	<input type="checkbox"/>	<div></div>	<input type="checkbox"/>
<input type="checkbox"/> SERVIZI	<input type="checkbox"/>	<input type="checkbox"/>	<input type="checkbox"/>	<input type="checkbox"/>	<input type="checkbox"/>	<input type="checkbox"/>	<input type="checkbox"/>	<div></div>	<input type="checkbox"/>
<input checked="" type="checkbox"/> <div>RUDERE</div>	<input checked="" type="checkbox"/>	<input type="checkbox"/>	<input type="checkbox"/>	<input type="checkbox"/>	<input checked="" type="checkbox"/>	<input type="checkbox"/>	<input type="checkbox"/>	<div></div>	<input type="checkbox"/>
<input type="checkbox"/> <div></div>	<input type="checkbox"/>	<input type="checkbox"/>	<input type="checkbox"/>	<input type="checkbox"/>	<input type="checkbox"/>	<input type="checkbox"/>	<input type="checkbox"/>	<div></div>	<input type="checkbox"/>

<div>RILEVANZE NATURALI</div> <div><input type="checkbox"/> PARCO</div> <div><input type="checkbox"/> ALBERATURE DI PREGIO</div> <div><input type="checkbox"/> FILARI</div> <div></div>	NOTE: <div></div>
	ELEMENTI INCONGRUI: <div></div>

<div>EDIFICIO PRINCIPALE</div> <div><input checked="" type="checkbox"/> A STRUTTURA UNICA</div> <div><input type="checkbox"/> PER PARTI AGGIUNTE A VOLUME ORIGINARIO</div> <div><input type="checkbox"/> CON EVIDENTI SUPERFETAZIONI</div>	PIANI FUORI TERRA <div><input type="checkbox"/> 1</div> <div><input checked="" type="checkbox"/> 2</div> <div></div>	TIPO DI APERTURE <div><input checked="" type="checkbox"/> RETTANGOLARI ALTE</div> <div><input type="checkbox"/> RETTANGOLARI BASSE</div> <div><input type="checkbox"/> QUADRATE</div> <div><input type="checkbox"/> INGRESSO CON SOPRALUCE AD ARC</div> <div><input type="checkbox"/> INGRESSO CON SOPRALUCE RETTANGOLARE</div> <div></div>		
SISTEMA COSTRUTTIVO <div><input checked="" type="checkbox"/> MURATURA CONTINUA A UNA O PIU' TESTE</div> <div><input type="checkbox"/> PILASTRI IN MURATURA E ARCHITRAVI</div> <div><input type="checkbox"/> PILASTRI E ARCHI IN MURATURA E VOLTE</div> <div></div>	STRUTTURE VERTICALI <div><input type="checkbox"/> LATERIZIO F. V.</div> <div><input checked="" type="checkbox"/> LATERIZIO INTONACATO</div> <div><input type="checkbox"/> MISTO</div> <div></div>	COPERTURA <div><input checked="" type="checkbox"/> A CAPANNA</div> <div><input type="checkbox"/> A PADIGLIONE</div> <div><input type="checkbox"/> MISTA</div> <div></div>	FINITURE <div><input type="checkbox"/> APERT. CENTINATE</div> <div><input type="checkbox"/> LESENE</div> <div><input type="checkbox"/> CAPITELLI</div> <div><input type="checkbox"/> FASCIA MARCAPIANO</div> <div><input type="checkbox"/> CORNICI</div> <div><input type="checkbox"/> PORTALI</div> <div><input checked="" type="checkbox"/> COMIGNOLI</div> <div></div>	
BASAMENTO <div><input type="checkbox"/> MATTONE FV</div> <div><input type="checkbox"/> INTONACATO</div> <div></div>	CORNICIONE <div><input type="checkbox"/> MATTONE FV</div> <div><input type="checkbox"/> INTONACATO</div> <div></div>	INFISSI <div><input checked="" type="checkbox"/> LEGNO</div> <div><input type="checkbox"/> FERRO</div> <div><input type="checkbox"/> ALLUMINIO</div> <div></div>	SISTEMI OSCURANTI <div><input checked="" type="checkbox"/> SCURI</div> <div><input type="checkbox"/> INFERRIATE</div> <div><input type="checkbox"/> PERSIANE</div> <div><input type="checkbox"/> AVVOLGIBILI</div> <div></div>	ELEMENTI PRESENTI <div><input type="checkbox"/> LOGGIA</div> <div><input type="checkbox"/> PORTICO SU 1L</div> <div><input type="checkbox"/> PORTICO SU 2L</div> <div></div>

DATA
RILEVATORE
CG



COMUNE DI RAVENNA

AREA 6: PIANIFICAZIONE TERRITORIALE
 SERVIZIO PROGETTAZIONE URBANISTICA

COD.EDI	FOGLIO	N° SCHEDA
0	2	002.01
INDIRIZZO		
VIA ROMEO NORD		
TOPONIMO		
CA' SIMONI		

CENSIMENTO CASE COLONICHE

N.C.T.

☐ RA
 ☒ S ALB
 ☐ SAVIO

FOGLIO 7
 MAPPALE 4

CATASTALE 1990 COMPARATO CON 1928:
 ROSSO: ELEMENTO PRESENTE NEI CATASTI DEL 1928-1990.
 BLU: ELEMENTO PRESENTE SOLO NEL CATASTO DEL 1928.

SCHEMA DI AGGREGAZIONE

~~×~~ SUPERFETAZIONI
 MANUFATTI PRESENTI AL '28 CHE CONSERVANO IL VALORE TIPOLOGICO-DOCUMENTARIO

FOTO 1



FOTO 2



DATA
<input type="text"/>
RILEVATORE
<input type="text"/> CG



COMUNE DI RAVENNA

AREA 6: PIANIFICAZIONE TERRITORIALE
SERVIZIO PROGETTAZIONE URBANISTICA

COD.EDI	FOGLIO	N° SCHEDA
<input type="text"/> 0	<input type="text"/> 3	<input type="text"/> 002.01
INDIRIZZO		
<input type="text"/> VIA ROMEA NORD		
TOPONIMO		
<input type="text"/> CA' SIMONI		

CENSIMENTO CASE COLONICHE

FOTO 3



FOTO 4



FOTO 5



DATA RILEV. <div style="border: 1px solid black; height: 20px; width: 100%;"></div> RILEVATORE <div style="border: 1px solid black; padding: 2px;">CG</div> DATA AGG. <div style="border: 1px solid black; padding: 2px;">25/09/2009</div> OPERATORE <div style="border: 1px solid black; padding: 2px;">AO</div> PRG '93: <div style="border: 1px solid black; height: 20px; width: 100%;"></div>	 COMUNE DI RAVENNA AREA 6: PIANIFICAZIONE TERRITORIALE SERVIZIO PROGETTAZIONE URBANISTICA	COD. EDI FOGLI N° SCHEDA <div style="display: flex; justify-content: space-between;"> <div style="border: 1px solid black; padding: 2px;">0</div> <div style="border: 1px solid black; padding: 2px;">1/2</div> <div style="border: 1px solid black; padding: 2px;">002.02</div> </div> LOCALITA' <div style="border: 1px solid black; padding: 2px;">VALLE DI LIDO MAGNAVACCA</div> INDIRIZZO <div style="border: 1px solid black; padding: 2px;">VIA ROMEA NORD</div> TOPONIMO <div style="border: 1px solid black; padding: 2px;">CORRIERA</div> N.C.T. AGGIORNATO AL 1990 <div style="display: flex; justify-content: space-between;"> <input type="checkbox"/> RA <input checked="" type="checkbox"/> S ALB <input type="checkbox"/> SAVIO </div> FOGLIO <div style="border: 1px solid black; padding: 2px;">7</div> MAPPALE <div style="border: 1px solid black; padding: 2px;">12</div>
CENSIMENTO CASE COLONICHE		
<div style="display: flex; justify-content: space-between;"> <div style="width: 60%;"> VALORE TIPOLOGICO <input type="checkbox"/> </div> <div style="width: 35%;"></div> </div> NOTE <div style="border: 1px solid black; padding: 5px; min-height: 40px;"> L'edificio è compreso all'interno della tenuta Orsi Mangelli (si veda obiettivo di località 1 tav. 6) </div>		

ELEMENTI COSTITUENTI L'AGGREGATO	ORIGIN	NUOVO	REC RISTR.	DISCR. STATO	LABENTE	IN USO	DEST. USO ORIGIN.	NUOVO USO	VALORE TIPOL.
<input type="checkbox"/> EDIFICIO AD USO PROMISCUO	<input checked="" type="checkbox"/>	<input type="checkbox"/>	<input type="checkbox"/>	<input type="checkbox"/>	<input checked="" type="checkbox"/>	<input type="checkbox"/>	<input type="checkbox"/>	<div></div>	<input checked="" type="checkbox"/>
<input type="checkbox"/> EDIFICIO RESIDENZIALE (1)	<input type="checkbox"/>	<input type="checkbox"/>	<input type="checkbox"/>	<input type="checkbox"/>	<input type="checkbox"/>	<input type="checkbox"/>	<input type="checkbox"/>	<div></div>	<input type="checkbox"/>
<input type="checkbox"/> EDIFICIO RESIDENZIALE (2)	<input type="checkbox"/>	<input type="checkbox"/>	<input type="checkbox"/>	<input type="checkbox"/>	<input type="checkbox"/>	<input type="checkbox"/>	<input type="checkbox"/>	<div></div>	<input type="checkbox"/>
<input type="checkbox"/> RICOVERO PER ANIMALI	<input type="checkbox"/>	<input type="checkbox"/>	<input type="checkbox"/>	<input type="checkbox"/>	<input type="checkbox"/>	<input type="checkbox"/>	<input type="checkbox"/>	<div></div>	<input type="checkbox"/>
<input type="checkbox"/> DEPOSITO ATTREZZI E MACCHINE	<input type="checkbox"/>	<input type="checkbox"/>	<input type="checkbox"/>	<input type="checkbox"/>	<input type="checkbox"/>	<input type="checkbox"/>	<input type="checkbox"/>	<div></div>	<input type="checkbox"/>
<input type="checkbox"/> FIENILE	<input type="checkbox"/>	<input type="checkbox"/>	<input type="checkbox"/>	<input type="checkbox"/>	<input type="checkbox"/>	<input type="checkbox"/>	<input type="checkbox"/>	<div></div>	<input type="checkbox"/>
<input type="checkbox"/> BUCA	<input type="checkbox"/>	<input type="checkbox"/>	<input type="checkbox"/>	<input type="checkbox"/>	<input type="checkbox"/>	<input type="checkbox"/>	<input type="checkbox"/>	<div></div>	<input type="checkbox"/>
<input type="checkbox"/> FORNO	<input type="checkbox"/>	<input type="checkbox"/>	<input type="checkbox"/>	<input type="checkbox"/>	<input type="checkbox"/>	<input type="checkbox"/>	<input type="checkbox"/>	<div></div>	<input type="checkbox"/>
<input type="checkbox"/> POZZO	<input type="checkbox"/>	<input type="checkbox"/>	<input type="checkbox"/>	<input type="checkbox"/>	<input type="checkbox"/>	<input type="checkbox"/>	<input type="checkbox"/>	<div></div>	<input type="checkbox"/>
<input type="checkbox"/> CAPANNO IN LEGNO E CANNICCIO	<input type="checkbox"/>	<input type="checkbox"/>	<input type="checkbox"/>	<input type="checkbox"/>	<input type="checkbox"/>	<input type="checkbox"/>	<input type="checkbox"/>	<div></div>	<input type="checkbox"/>
<input type="checkbox"/> SERVIZI	<input type="checkbox"/>	<input type="checkbox"/>	<input type="checkbox"/>	<input type="checkbox"/>	<input type="checkbox"/>	<input type="checkbox"/>	<input type="checkbox"/>	<div></div>	<input type="checkbox"/>
<input type="checkbox"/> <div></div>	<input type="checkbox"/>	<input type="checkbox"/>	<input type="checkbox"/>	<input type="checkbox"/>	<input type="checkbox"/>	<input type="checkbox"/>	<input type="checkbox"/>	<div></div>	<input type="checkbox"/>
<input type="checkbox"/> <div></div>	<input type="checkbox"/>	<input type="checkbox"/>	<input type="checkbox"/>	<input type="checkbox"/>	<input type="checkbox"/>	<input type="checkbox"/>	<input type="checkbox"/>	<div></div>	<input type="checkbox"/>

RILEVANZE NATURALI <input checked="" type="checkbox"/> PARCO <input checked="" type="checkbox"/> ALBERATURE DI PREGIO <input type="checkbox"/> FILARI <div style="border: 1px solid black; height: 20px; width: 100%;"></div>	NOTE: ELEMENTI INCONGRUI:	<div style="border: 1px solid black; padding: 5px; min-height: 40px;"> Va valutata la possibilità di ripristinare le aperture originarie dell'EDIFICIO AD USO PROMISCUO. </div> <div style="border: 1px solid black; padding: 5px; min-height: 40px;"> EDIFICIO AD USO PROMISCUO: copertura in cemento-amianto delle ali laterali, LATRINA addossata sul retro dell'edificio. </div>
--	----------------------------------	--

EDIFICIO PRINCIPALE <input type="checkbox"/> A STRUTTURA UNICA <input checked="" type="checkbox"/> PER PARTI AGGIUNTE A VOLUME ORIGINARIO <input type="checkbox"/> CON EVIDENTI SUPERFETAZIONI	PIANI FUORI TERRA <input type="checkbox"/> 1 <input checked="" type="checkbox"/> 2 <div style="border: 1px solid black; height: 20px; width: 100%;"></div>	TIPO DI APERTURE <div style="display: flex; justify-content: space-between;"> <div> <input type="checkbox"/> RETTANGOLARI ALTE <input checked="" type="checkbox"/> RETTANGOLARI BASSE <input type="checkbox"/> QUADRATE </div> <div> <input checked="" type="checkbox"/> INGRESSO CON SOPRALUCE AD ARC <input type="checkbox"/> INGRESSO CON SOPRALUCE RETTANGOLARE <div style="border: 1px solid black; height: 20px; width: 100%;"></div> </div> </div>
SISTEMA COSTRUTTIVO <input checked="" type="checkbox"/> MURATURA CONTINUA A UNA O PIU' TESTE <input type="checkbox"/> PILASTRI IN MURATURA E ARCHITRAVI <input type="checkbox"/> PILASTRI E ARCHI IN MURATURA E VOLTE <div style="border: 1px solid black; height: 20px; width: 100%;"></div>	STRUTTURE VERTICALI <input type="checkbox"/> LATERIZIO F. V. <input checked="" type="checkbox"/> LATERIZIO INTONACATO <input type="checkbox"/> MISTO <div style="border: 1px solid black; height: 20px; width: 100%;"></div>	COPERTURA <input type="checkbox"/> A CAPANNA <input type="checkbox"/> A PADIGLIONE <input type="checkbox"/> MISTA <div style="border: 1px solid black; height: 20px; width: 100%;"></div>
FINITURE <div style="display: flex; justify-content: space-between;"> <div> <input type="checkbox"/> APERT. CENTINATE <input type="checkbox"/> LESENE <input type="checkbox"/> CAPITELLI <input checked="" type="checkbox"/> FASCIA MARCAPIANO </div> <div> <input type="checkbox"/> CORNICI <input type="checkbox"/> PORTALI <input type="checkbox"/> COMIGNOLI <div style="border: 1px solid black; height: 20px; width: 100%;"></div> </div> </div>		
BASAMENTO <input type="checkbox"/> MATTONE FV <input type="checkbox"/> INTONACATO <div style="border: 1px solid black; height: 20px; width: 100%;"></div>	CORNICIONE <input type="checkbox"/> MATTONE FV <input checked="" type="checkbox"/> INTONACATO <div style="border: 1px solid black; height: 20px; width: 100%;"></div>	INFISSI <input checked="" type="checkbox"/> LEGNO <div style="border: 1px solid black; height: 20px; width: 100%;"></div> <input type="checkbox"/> FERRO <input type="checkbox"/> ALLUMINIO
SISTEMI OSCURANTI <input checked="" type="checkbox"/> SCURI <input type="checkbox"/> AVVOLGIBILI <input checked="" type="checkbox"/> INFERRIATE <div style="border: 1px solid black; height: 20px; width: 100%;"></div> <input type="checkbox"/> PERSIANE		ELEMENTI PRESENTI <input type="checkbox"/> LOGGIA <div style="border: 1px solid black; height: 20px; width: 100%;"></div> <input type="checkbox"/> PORTICO SU 1L <input type="checkbox"/> PORTICO SU 2L

DATA	
RILEVATORE	CG



COMUNE DI RAVENNA
 AREA 6: PIANIFICAZIONE TERRITORIALE
 SERVIZIO PROGETTAZIONE URBANISTICA

COD.EDI	FOGLIO	N° SCHEDA
0	2	002.02
INDIRIZZO		
VIA ROMEA NORD		
TOPONIMO		
CORRIERA		

CENSIMENTO CASE COLONICHE

N.C.T.	<input type="checkbox"/> RA	<input checked="" type="checkbox"/> S ALB	<input type="checkbox"/> SAVIO
	FOGLIO	7	MAPPALE
			12

CATASTALE 1990 COMPARATO CON 1928:
 ROSSO: ELEMENTO PRESENTE NEI CATASTI DEL 1928-1990.
 BLU: ELEMENTO PRESENTE SOLO NEL CATASTO DEL 1928.

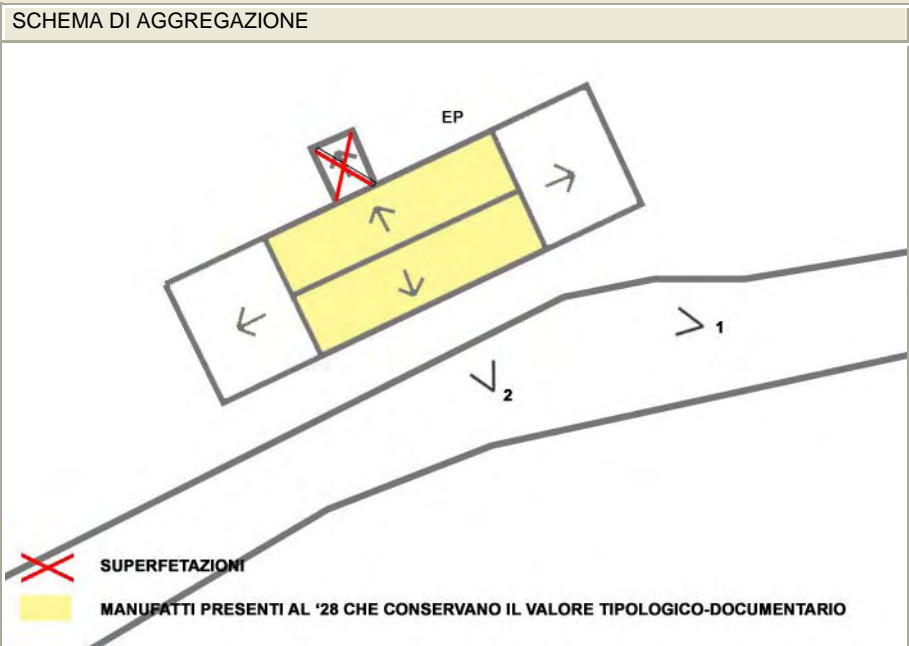



FOTO 1



FOTO 2



DATA RILEV. <div></div>	<div><div>COMUNE DI RAVENNA</div><div>AREA 6: PIANIFICAZIONE TERRITORIALE SERVIZIO PROGETTAZIONE URBANISTICA</div></div>	COD. EDI <div>0</div>	FOGLI <div>1/3</div>	N° SCHEDA <div>002.03</div>
RILEVATORE <div>CG</div>		LOCALITA' <div>VALLE DI LIDO MAGNAVACCA</div>		
DATA AGG. <div>01/04/2009</div>		INDIRIZZO <div>VIA ROMEA NORD</div>		
OPERATORE <div>AO</div>		TOPONIMO <div>/</div>		
PRG '93: <div></div>		N.C.T. AGGIORNATO AL 1990 <div><input type="checkbox"/> RA <input checked="" type="checkbox"/> S ALB <input type="checkbox"/> SAVIO</div>		
		FOGLIO <div>3</div>	MAPPALE <div>10</div>	

CENSIMENTO CASE COLONICHE

VALORE TIPOLOGICO ☐

NOTE

L'edificio è compreso all'interno della tenuta Orsi Mangelli (si veda obiettivo di località 1 tav. 6)

ELEMENTI COSTITUENTI L'AGGREGATO	ORIGIN	NUOVO	REC RISTR.	DISCR. STATO	LABENTE	IN USO	DEST. USO ORIGIN.	NUOVO USO	VALORE TIPOL.
<input checked="" type="checkbox"/> EDIFICIO AD USO PROMISCUO	<input type="checkbox"/>	<input checked="" type="checkbox"/>	<input type="checkbox"/>	<input checked="" type="checkbox"/>	<input type="checkbox"/>	<input type="checkbox"/>	<input type="checkbox"/>	<div></div>	<input type="checkbox"/>
<input type="checkbox"/> EDIFICIO RESIDENZIALE (1)	<input type="checkbox"/>	<input type="checkbox"/>	<input type="checkbox"/>	<input type="checkbox"/>	<input type="checkbox"/>	<input type="checkbox"/>	<input type="checkbox"/>	<div></div>	<input type="checkbox"/>
<input type="checkbox"/> EDIFICIO RESIDENZIALE (2)	<input type="checkbox"/>	<input type="checkbox"/>	<input type="checkbox"/>	<input type="checkbox"/>	<input type="checkbox"/>	<input type="checkbox"/>	<input type="checkbox"/>	<div></div>	<input type="checkbox"/>
<input checked="" type="checkbox"/> RICOVERO PER ANIMALI	<input type="checkbox"/>	<input type="checkbox"/>	<input checked="" type="checkbox"/>	<input type="checkbox"/>	<input checked="" type="checkbox"/>	<input type="checkbox"/>	<input type="checkbox"/>	<div></div>	<input type="checkbox"/>
<input type="checkbox"/> DEPOSITO ATTREZZI E MACCHINE	<input type="checkbox"/>	<input type="checkbox"/>	<input type="checkbox"/>	<input type="checkbox"/>	<input type="checkbox"/>	<input type="checkbox"/>	<input type="checkbox"/>	<div></div>	<input type="checkbox"/>
<input type="checkbox"/> FIENILE	<input type="checkbox"/>	<input type="checkbox"/>	<input type="checkbox"/>	<input type="checkbox"/>	<input type="checkbox"/>	<input type="checkbox"/>	<input type="checkbox"/>	<div></div>	<input type="checkbox"/>
<input type="checkbox"/> BUCA	<input type="checkbox"/>	<input type="checkbox"/>	<input type="checkbox"/>	<input type="checkbox"/>	<input type="checkbox"/>	<input type="checkbox"/>	<input type="checkbox"/>	<div></div>	<input type="checkbox"/>
<input type="checkbox"/> FORNO	<input type="checkbox"/>	<input type="checkbox"/>	<input type="checkbox"/>	<input type="checkbox"/>	<input type="checkbox"/>	<input type="checkbox"/>	<input type="checkbox"/>	<div></div>	<input type="checkbox"/>
<input type="checkbox"/> POZZO	<input type="checkbox"/>	<input type="checkbox"/>	<input type="checkbox"/>	<input type="checkbox"/>	<input type="checkbox"/>	<input type="checkbox"/>	<input type="checkbox"/>	<div></div>	<input type="checkbox"/>
<input type="checkbox"/> CAPANNO IN LEGNO E CANNICCIO	<input type="checkbox"/>	<input type="checkbox"/>	<input type="checkbox"/>	<input type="checkbox"/>	<input type="checkbox"/>	<input type="checkbox"/>	<input type="checkbox"/>	<div></div>	<input type="checkbox"/>
<input checked="" type="checkbox"/> SERVIZI	<input checked="" type="checkbox"/>	<input type="checkbox"/>	<input type="checkbox"/>	<input type="checkbox"/>	<input checked="" type="checkbox"/>	<input type="checkbox"/>	<input type="checkbox"/>	<div></div>	<input type="checkbox"/>
<input type="checkbox"/> <div></div>	<input type="checkbox"/>	<input type="checkbox"/>	<input type="checkbox"/>	<input type="checkbox"/>	<input type="checkbox"/>	<input type="checkbox"/>	<input type="checkbox"/>	<div></div>	<input type="checkbox"/>
<input type="checkbox"/> <div></div>	<input type="checkbox"/>	<input type="checkbox"/>	<input type="checkbox"/>	<input type="checkbox"/>	<input type="checkbox"/>	<input type="checkbox"/>	<input type="checkbox"/>	<div></div>	<input type="checkbox"/>

<div>RILEVANZE NATURALI</div> <div><input type="checkbox"/> PARCO</div> <div><input type="checkbox"/> ALBERATURE DI PREGIO</div> <div><input checked="" type="checkbox"/> FILARI</div> <div></div>	NOTE:	Per questo complesso si demanda al P.U. di riqualificazione e rifunionalizzazione di tutti gli immobili della tenuta, di cui all'obiettivo di località, ai fini della valorizzazione dell'edificio in connessione con i restanti edifici della tenuta.
	ELEMENTI INCONGRUI:	EDIFICIO AD USO PROMISCUO: copertura in cemento-amianto

<div>EDIFICIO PRINCIPALE</div> <div><input type="checkbox"/> A STRUTTURA UNICA</div> <div><input checked="" type="checkbox"/> PER PARTI AGGIUNTE A VOLUME ORIGINARIO</div> <div><input checked="" type="checkbox"/> CON EVIDENTI SUPERFETAZIONI</div>	PIANI FUORI TERRA <div><input checked="" type="checkbox"/> 1</div> <div><input type="checkbox"/> 2</div> <div></div>	TIPO DI APERTURE <div><input checked="" type="checkbox"/> RETTANGOLARI ALTE</div> <div><input type="checkbox"/> RETTANGOLARI BASSE</div> <div><input type="checkbox"/> QUADRATE</div> <div><input type="checkbox"/> INGRESSO CON SOPRALUCE AD ARC</div> <div><input type="checkbox"/> INGRESSO CON SOPRALUCE RETTANGOLARE</div> <div></div>
SISTEMA COSTRUTTIVO <div><input checked="" type="checkbox"/> MURATURA CONTINUA A UNA O PIU' TESTE</div> <div><input type="checkbox"/> PILASTRI IN MURATURA E ARCHITRAVI</div> <div><input type="checkbox"/> PILASTRI E ARCHI IN MURATURA E VOLTE</div> <div></div>	STRUTTURE VERTICALI <div><input type="checkbox"/> LATERIZIO F. V.</div> <div><input type="checkbox"/> LATERIZIO INTONACATO</div> <div><input checked="" type="checkbox"/> MISTO</div> <div></div>	COPERTURA <div><input type="checkbox"/> A CAPANNA</div> <div><input type="checkbox"/> A PADIGLIONE</div> <div><input type="checkbox"/> MISTA</div> <div></div>
FINITURE <div><input type="checkbox"/> APERT. CENTINATE</div> <div><input type="checkbox"/> LESENE</div> <div><input type="checkbox"/> CAPITELLI</div> <div><input type="checkbox"/> FASCIA MARCAPIANO</div> <div><input type="checkbox"/> CORNICI</div> <div><input type="checkbox"/> PORTALI</div> <div><input type="checkbox"/> COMIGNOLI</div> <div></div>		
BASAMENTO <div><input type="checkbox"/> MATTONE FV</div> <div><input type="checkbox"/> INTONACATO</div> <div></div>	CORNICIONE <div><input type="checkbox"/> MATTONE FV</div> <div><input type="checkbox"/> INTONACATO</div> <div></div>	INFISSI <div><input checked="" type="checkbox"/> LEGNO</div> <div><input type="checkbox"/> FERRO</div> <div><input type="checkbox"/> ALLUMINIO</div> <div></div>
SISTEMI OSCURANTI <div><input type="checkbox"/> SCURI</div> <div><input checked="" type="checkbox"/> INFERRIATE</div> <div><input type="checkbox"/> PERSIANE</div> <div><input type="checkbox"/> AVVOLGIBILI</div> <div></div>		ELEMENTI PRESENTI <div><input type="checkbox"/> LOGGIA</div> <div><input type="checkbox"/> PORTICO SU 1L</div> <div><input type="checkbox"/> PORTICO SU 2L</div> <div></div>

DATA
RILEVATORE
CG



COMUNE DI RAVENNA
 AREA 6: PIANIFICAZIONE TERRITORIALE
 SERVIZIO PROGETTAZIONE URBANISTICA

COD.EDI	FOGLIO	N° SCHEDA
0	2	002.03
INDIRIZZO		
VIA ROMEA NORD		
TOPONIMO		
/		

CENSIMENTO CASE COLONICHE

N.C.T.	<input type="checkbox"/> RA	<input checked="" type="checkbox"/> S ALB	<input type="checkbox"/> SAVIO
	FOGLIO	3	MAPPALE
		10	

CATASTALE 1990 COMPARATO CON 1928:
 ROSSO: ELEMENTO PRESENTE NEI CATASTI DEL 1928-1990.
 BLU: ELEMENTO PRESENTE SOLO NEL CATASTO DEL 1928.

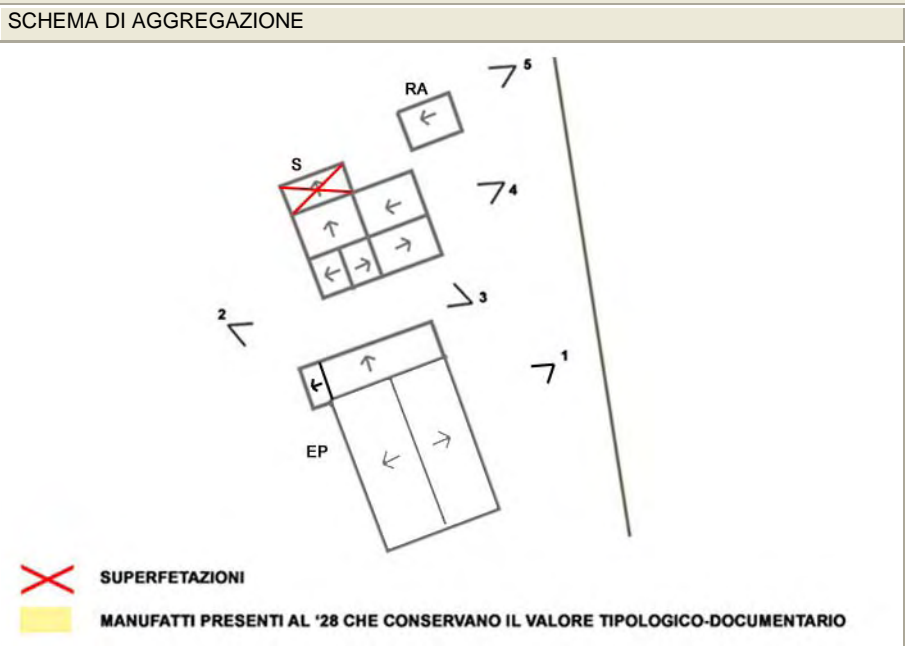


FOTO 1



FOTO 2



DATA
<input type="text"/>
RILEVATORE
<input type="text"/> CG



COMUNE DI RAVENNA
*AREA 6: PIANIFICAZIONE TERRITORIALE
SERVIZIO PROGETTAZIONE URBANISTICA*

COD.EDI	FOGLIO	N° SCHEDA
<input type="text"/> 0	<input type="text"/> 3	<input type="text"/> 002.03
INDIRIZZO		
<input type="text"/> VIA ROMEA NORD		
TOPONIMO		
<input type="text"/>		

CENSIMENTO CASE COLONICHE

FOTO 3




FOTO 4



FOTO 5



DATA RILEV. <div style="border: 1px solid black; height: 20px; width: 100%;"></div> RILEVATORE <div style="border: 1px solid black; height: 20px; width: 100%; text-align: center;">CG</div>	 COMUNE DI RAVENNA AREA 6: PIANIFICAZIONE TERRITORIALE SERVIZIO PROGETTAZIONE URBANISTICA	COD. EDI <div style="border: 1px solid black; width: 30px; text-align: center;">0</div> FOGLI <div style="border: 1px solid black; width: 30px; text-align: center;">1/2</div> N° SCHEDA <div style="border: 1px solid black; width: 60px; text-align: center;">002.04</div>
DATA AGG. <div style="border: 1px solid black; height: 20px; width: 100%; text-align: center;">25/09/2009</div> OPERATORE <div style="border: 1px solid black; height: 20px; width: 100%; text-align: center;">AO</div>	<div style="border: 1px solid black; padding: 5px; background-color: #f0f0f0;"> CENSIMENTO CASE COLONICHE </div>	LOCALITA' <div style="border: 1px solid black; height: 20px; width: 100%;">VALLE DI LIDO MAGNAVACCA</div> INDIRIZZO <div style="border: 1px solid black; height: 20px; width: 100%;">VIA ROMEA NORD 23</div> TOPONIMO <div style="border: 1px solid black; height: 20px; width: 100%;"></div>
PRG '93: <div style="border: 1px solid black; height: 20px; width: 100%;"></div>	<div style="border: 1px solid black; padding: 5px; background-color: #f0f0f0;"> VALORE TIPOLOGICO <input type="checkbox"/> </div> <div style="border: 1px solid black; padding: 5px; background-color: #f0f0f0;"> NOTE L'edificio è compreso all'interno della tenuta Orsi Mangelli (si veda obiettivo di località 1 tav. 6) </div>	N.C.T. AGGIORNATO AL 1990 <input type="checkbox"/> RA <input checked="" type="checkbox"/> S ALB <input type="checkbox"/> SAVIO FOGLIO <div style="border: 1px solid black; width: 30px; text-align: center;">7</div> MAPPALE <div style="border: 1px solid black; width: 30px; text-align: center;">106</div>

ELEMENTI COSTITUENTI L'AGGREGATO	ORIGIN	NUOVO	REC RISTR.	DISCR. STATO	LABENTE	IN USO	DEST. USO ORIGIN.	NUOVO USO	VALORE TIPOL.
<input checked="" type="checkbox"/> EDIFICIO AD USO PROMISCUO	<input type="checkbox"/>	<input checked="" type="checkbox"/>	<input type="checkbox"/>	<input checked="" type="checkbox"/>	<input type="checkbox"/>	<input checked="" type="checkbox"/>	<input checked="" type="checkbox"/>	<div></div>	<input type="checkbox"/>
<input type="checkbox"/> EDIFICIO RESIDENZIALE (1)	<input type="checkbox"/>	<input type="checkbox"/>	<input type="checkbox"/>	<input type="checkbox"/>	<input type="checkbox"/>	<input type="checkbox"/>	<input type="checkbox"/>	<div></div>	<input type="checkbox"/>
<input type="checkbox"/> EDIFICIO RESIDENZIALE (2)	<input type="checkbox"/>	<input type="checkbox"/>	<input type="checkbox"/>	<input type="checkbox"/>	<input type="checkbox"/>	<input type="checkbox"/>	<input type="checkbox"/>	<div></div>	<input type="checkbox"/>
<input type="checkbox"/> RICOVERO PER ANIMALI	<input type="checkbox"/>	<input type="checkbox"/>	<input type="checkbox"/>	<input type="checkbox"/>	<input type="checkbox"/>	<input type="checkbox"/>	<input type="checkbox"/>	<div></div>	<input type="checkbox"/>
<input type="checkbox"/> DEPOSITO ATTREZZI E MACCHINE	<input type="checkbox"/>	<input type="checkbox"/>	<input type="checkbox"/>	<input type="checkbox"/>	<input type="checkbox"/>	<input type="checkbox"/>	<input type="checkbox"/>	<div></div>	<input type="checkbox"/>
<input type="checkbox"/> FIENILE	<input type="checkbox"/>	<input type="checkbox"/>	<input type="checkbox"/>	<input type="checkbox"/>	<input type="checkbox"/>	<input type="checkbox"/>	<input type="checkbox"/>	<div></div>	<input type="checkbox"/>
<input type="checkbox"/> BUCA	<input type="checkbox"/>	<input type="checkbox"/>	<input type="checkbox"/>	<input type="checkbox"/>	<input type="checkbox"/>	<input type="checkbox"/>	<input type="checkbox"/>	<div></div>	<input type="checkbox"/>
<input type="checkbox"/> FORNO	<input type="checkbox"/>	<input type="checkbox"/>	<input type="checkbox"/>	<input type="checkbox"/>	<input type="checkbox"/>	<input type="checkbox"/>	<input type="checkbox"/>	<div></div>	<input type="checkbox"/>
<input type="checkbox"/> POZZO	<input type="checkbox"/>	<input type="checkbox"/>	<input type="checkbox"/>	<input type="checkbox"/>	<input type="checkbox"/>	<input type="checkbox"/>	<input type="checkbox"/>	<div></div>	<input type="checkbox"/>
<input type="checkbox"/> CAPANNO IN LEGNO E CANNICCIO	<input type="checkbox"/>	<input type="checkbox"/>	<input type="checkbox"/>	<input type="checkbox"/>	<input type="checkbox"/>	<input type="checkbox"/>	<input type="checkbox"/>	<div></div>	<input type="checkbox"/>
<input checked="" type="checkbox"/> SERVIZI	<input type="checkbox"/>	<input checked="" type="checkbox"/>	<input type="checkbox"/>	<input checked="" type="checkbox"/>	<input type="checkbox"/>	<input type="checkbox"/>	<input type="checkbox"/>	<div></div>	<input type="checkbox"/>
<input checked="" type="checkbox"/> <div>SERVIZI (2-3)</div>	<input type="checkbox"/>	<input checked="" type="checkbox"/>	<input type="checkbox"/>	<input checked="" type="checkbox"/>	<input type="checkbox"/>	<input type="checkbox"/>	<input type="checkbox"/>	<div></div>	<input type="checkbox"/>
<input checked="" type="checkbox"/> <div>BARACCA</div>	<input type="checkbox"/>	<input type="checkbox"/>	<input type="checkbox"/>	<input type="checkbox"/>	<input checked="" type="checkbox"/>	<input type="checkbox"/>	<input checked="" type="checkbox"/>	<div></div>	<input type="checkbox"/>

RILEVANZE NATURALI <input type="checkbox"/> PARCO <input type="checkbox"/> ALBERATURE DI PREGIO <input type="checkbox"/> FILARI <div style="border: 1px solid black; height: 20px; width: 100%;"></div>	NOTE: ELEMENTI INCONGRUI:	<div style="border: 1px solid black; padding: 5px;"> Per questo complesso si demanda al P.U. di riqualificazione e rifunionalizzazione di tutti gli immobili della tenuta, di cui all'obiettivo di località, ai fini della valorizzazione dell'edificio in connessione con i restanti edifici della tenuta. </div> <div style="border: 1px solid black; padding: 5px; margin-top: 5px;"> EDIFICIO AD USO PROMISCUO: intonaco in cemento, pensilina in c.a sopra l'ingresso, comignoli in cls prefabbricato. SERVIZI: copertura in cemento-amianto. </div>
--	----------------------------------	---

EDIFICIO PRINCIPALE <input checked="" type="checkbox"/> A STRUTTURA UNICA <input type="checkbox"/> PER PARTI AGGIUNTE A VOLUME ORIGINARIO <input type="checkbox"/> CON EVIDENTI SUPERFETAZIONI	PIANI FUORI TERRA <input checked="" type="checkbox"/> 1 <input type="checkbox"/> 2 <div style="border: 1px solid black; height: 20px; width: 100%;"></div>	TIPO DI APERTURE <div style="display: flex; justify-content: space-between;"> <div> <input type="checkbox"/> RETTANGOLARI ALTE <input checked="" type="checkbox"/> RETTANGOLARI BASSE <input type="checkbox"/> QUADRATE </div> <div> <input type="checkbox"/> INGRESSO CON SOPRALUCE AD ARC <input type="checkbox"/> INGRESSO CON SOPRALUCE RETTANGOLARE <div style="border: 1px solid black; height: 20px; width: 100%;"></div> </div> </div>
SISTEMA COSTRUTTIVO <input checked="" type="checkbox"/> MURATURA CONTINUA A UNA O PIU' TESTE <input type="checkbox"/> PILASTRI IN MURATURA E ARCHITRAVI <input type="checkbox"/> PILASTRI E ARCHI IN MURATURA E VOLTE <div style="border: 1px solid black; height: 20px; width: 100%;"></div>	STRUTTURE VERTICALI <input type="checkbox"/> LATERIZIO F. V. <input checked="" type="checkbox"/> LATERIZIO INTONACATO <input type="checkbox"/> MISTO <div style="border: 1px solid black; height: 20px; width: 100%;"></div>	COPERTURA <input checked="" type="checkbox"/> A CAPANNA <input type="checkbox"/> A PADIGLIONE <input type="checkbox"/> MISTA <div style="border: 1px solid black; height: 20px; width: 100%;"></div>
BASAMENTO <input type="checkbox"/> MATTONE FV <input type="checkbox"/> INTONACATO <div style="border: 1px solid black; height: 20px; width: 100%;"></div>	CORNICIONE <input type="checkbox"/> MATTONE FV <input type="checkbox"/> INTONACATO <div style="border: 1px solid black; height: 20px; width: 100%;"></div>	INFISSI <input checked="" type="checkbox"/> LEGNO <div style="border: 1px solid black; width: 50px;"></div> <input type="checkbox"/> FERRO <input type="checkbox"/> ALLUMINIO
SISTEMI OSCURANTI <input checked="" type="checkbox"/> SCURI <input type="checkbox"/> AVVOLGIBILI <input type="checkbox"/> INFERRIATE <div style="border: 1px solid black; width: 50px;"></div> <input type="checkbox"/> PERSIANE	FINITURE <div style="display: flex; justify-content: space-between;"> <div> <input type="checkbox"/> APERT. CENTINATE <input type="checkbox"/> LESENE <input type="checkbox"/> CAPITELLI <input type="checkbox"/> FASCIA MARCAPIANO </div> <div> <input type="checkbox"/> CORNICI <input type="checkbox"/> PORTALI <input type="checkbox"/> COMIGNOLI <div style="border: 1px solid black; height: 20px; width: 100%;"></div> </div> </div>	
ELEMENTI PRESENTI <input type="checkbox"/> LOGGIA <div style="border: 1px solid black; width: 50px;"></div> <input type="checkbox"/> PORTICO SU 1L <input type="checkbox"/> PORTICO SU 2L		

DATA
RILEVATORE
CG



COMUNE DI RAVENNA

AREA 6: PIANIFICAZIONE TERRITORIALE
SERVIZIO PROGETTAZIONE URBANISTICA

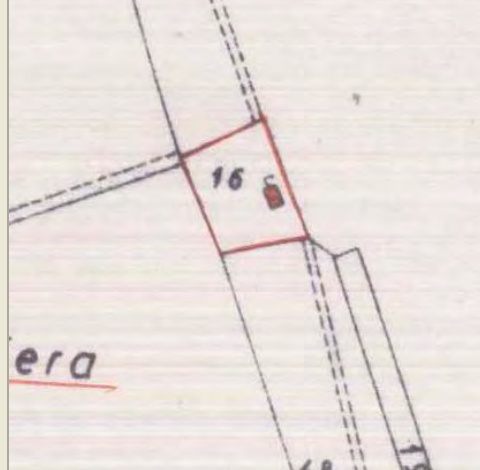
COD.EDI	FOGLIO	N° SCHEDA
0	2	002.04
INDIRIZZO		
VIA ROMEA NORD 23		
TOPONIMO		

CENSIMENTO CASE COLONICHE

N.C.T.

<input type="checkbox"/> RA	<input checked="" type="checkbox"/> S ALB	<input type="checkbox"/> SAVIO
FOGLIO	7	MAPPALE
		106

CATASTALE 1990 COMPARATO CON 1928:
ROSSO: ELEMENTO PRESENTE NEI CATASTI DEL 1928-1990.
BLU: ELEMENTO PRESENTE SOLO NEL CATASTO DEL 1928.



SCHEMA DI AGGREGAZIONE

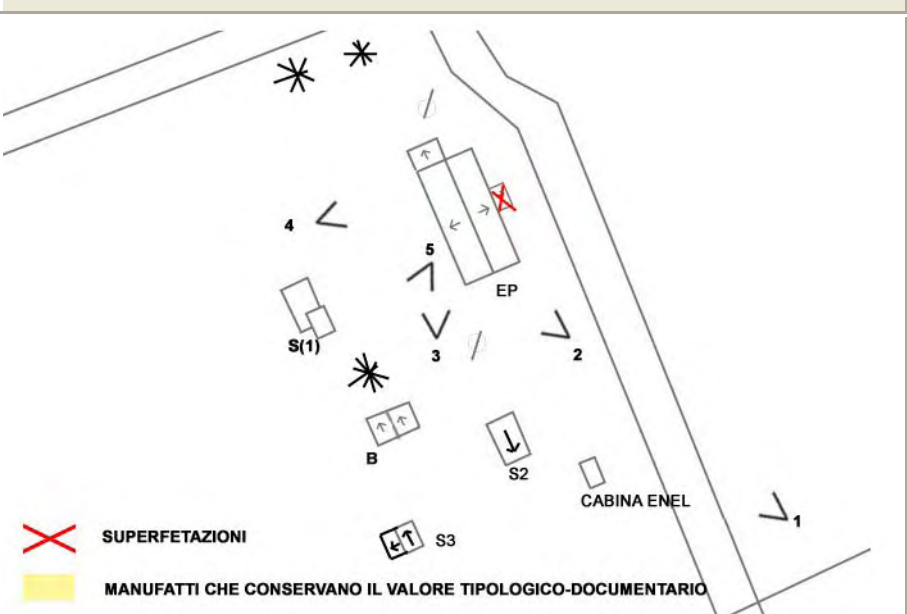


FOTO 1



FOTO 2



DATA
<input type="text"/>
RILEVATORE
<input type="text"/> CG



COMUNE DI RAVENNA

AREA 6: PIANIFICAZIONE TERRITORIALE
SERVIZIO PROGETTAZIONE URBANISTICA

COD.EDI	FOGLIO	N° SCHEDA
<input type="text"/> 0	<input type="text"/> 3	002.04
INDIRIZZO		
VIA ROMEA NORD 23		
TOPONIMO		
<input type="text"/>		

CENSIMENTO CASE COLONICHE

FOTO 3




FOTO 4



FOTO 5



DATA RILEV. <input type="text"/> RILEVATORE <input type="text"/> CG DATA AGG. <input type="text"/> 25/09/2009 OPERATORE <input type="text"/> AO PRG '93: <input type="text"/>	 <h1>COMUNE DI RAVENNA</h1> <p>AREA 6: PIANIFICAZIONE TERRITORIALE SERVIZIO PROGETTAZIONE URBANISTICA</p>	COD. EDI <input type="text"/> 0 FOGLI <input type="text"/> 1/3 N° SCHEDA <input type="text"/> 002.05 LOCALITA' <input type="text"/> VALLE DI LIDO MAGNAVACCA INDIRIZZO <input type="text"/> VIA ROMEA NORD 21 TOPONIMO <input type="text"/> CA' DEL BOSCO N.C.T. AGGIORNATO AL 1990 <input type="checkbox"/> RA <input checked="" type="checkbox"/> S ALB <input type="checkbox"/> SAVIO FOGLIO <input type="text"/> 7 MAPPALE <input type="text"/> 104
--	---	---

ELEMENTI COSTITUENTI L'AGGREGATO	ORIGIN	NUOVO	REC RISTR.	DISCR. STATO	LABENTE	IN USO	DEST. USO ORIGIN.	NUOVO USO	VALORE TIPOL.
<input checked="" type="checkbox"/> EDIFICIO AD USO PROMISCUO	<input checked="" type="checkbox"/>	<input type="checkbox"/>	<input type="checkbox"/>	<input checked="" type="checkbox"/>	<input type="checkbox"/>	<input checked="" type="checkbox"/>	<input checked="" type="checkbox"/>	<input type="text"/>	<input checked="" type="checkbox"/>
<input type="checkbox"/> EDIFICIO RESIDENZIALE (1)	<input type="checkbox"/>	<input type="checkbox"/>	<input type="checkbox"/>	<input type="checkbox"/>	<input type="checkbox"/>	<input type="checkbox"/>	<input type="checkbox"/>	<input type="text"/>	<input type="checkbox"/>
<input type="checkbox"/> EDIFICIO RESIDENZIALE (2)	<input type="checkbox"/>	<input type="checkbox"/>	<input type="checkbox"/>	<input type="checkbox"/>	<input type="checkbox"/>	<input type="checkbox"/>	<input type="checkbox"/>	<input type="text"/>	<input type="checkbox"/>
<input type="checkbox"/> RICOVERO PER ANIMALI	<input type="checkbox"/>	<input type="checkbox"/>	<input type="checkbox"/>	<input type="checkbox"/>	<input type="checkbox"/>	<input type="checkbox"/>	<input type="checkbox"/>	<input type="text"/>	<input type="checkbox"/>
<input type="checkbox"/> DEPOSITO ATTREZZI E MACCHINE	<input type="checkbox"/>	<input type="checkbox"/>	<input type="checkbox"/>	<input type="checkbox"/>	<input type="checkbox"/>	<input type="checkbox"/>	<input type="checkbox"/>	<input type="text"/>	<input type="checkbox"/>
<input type="checkbox"/> FIENILE	<input type="checkbox"/>	<input type="checkbox"/>	<input type="checkbox"/>	<input type="checkbox"/>	<input type="checkbox"/>	<input type="checkbox"/>	<input type="checkbox"/>	<input type="text"/>	<input type="checkbox"/>
<input type="checkbox"/> BUCA	<input type="checkbox"/>	<input type="checkbox"/>	<input type="checkbox"/>	<input type="checkbox"/>	<input type="checkbox"/>	<input type="checkbox"/>	<input type="checkbox"/>	<input type="text"/>	<input type="checkbox"/>
<input type="checkbox"/> FORNO	<input type="checkbox"/>	<input type="checkbox"/>	<input type="checkbox"/>	<input type="checkbox"/>	<input type="checkbox"/>	<input type="checkbox"/>	<input type="checkbox"/>	<input type="text"/>	<input type="checkbox"/>
<input type="checkbox"/> POZZO	<input type="checkbox"/>	<input type="checkbox"/>	<input type="checkbox"/>	<input type="checkbox"/>	<input type="checkbox"/>	<input type="checkbox"/>	<input type="checkbox"/>	<input type="text"/>	<input type="checkbox"/>
<input type="checkbox"/> CAPANNO IN LEGNO E CANNICCIO	<input type="checkbox"/>	<input type="checkbox"/>	<input type="checkbox"/>	<input type="checkbox"/>	<input type="checkbox"/>	<input type="checkbox"/>	<input type="checkbox"/>	<input type="text"/>	<input type="checkbox"/>
<input type="checkbox"/> SERVIZI	<input type="checkbox"/>	<input type="checkbox"/>	<input type="checkbox"/>	<input type="checkbox"/>	<input type="checkbox"/>	<input type="checkbox"/>	<input type="checkbox"/>	<input type="text"/>	<input type="checkbox"/>
<input type="checkbox"/> <input type="text"/>	<input type="checkbox"/>	<input type="checkbox"/>	<input type="checkbox"/>	<input type="checkbox"/>	<input type="checkbox"/>	<input type="checkbox"/>	<input type="checkbox"/>	<input type="text"/>	<input type="checkbox"/>
<input type="checkbox"/> <input type="text"/>	<input type="checkbox"/>	<input type="checkbox"/>	<input type="checkbox"/>	<input type="checkbox"/>	<input type="checkbox"/>	<input type="checkbox"/>	<input type="checkbox"/>	<input type="text"/>	<input type="checkbox"/>

RILEVANZE NATURALI <input type="checkbox"/> PARCO <input type="checkbox"/> ALBERATURE DI PREGIO <input type="checkbox"/> FILARI <input type="text"/>	NOTE: <input type="text"/> ELEMENTI INCONGRUI: <input type="text"/>
---	--

EDIFICIO PRINCIPALE <input checked="" type="checkbox"/> A STRUTTURA UNICA <input type="checkbox"/> PER PARTI AGGIUNTE A VOLUME ORIGINARIO <input type="checkbox"/> CON EVIDENTI SUPERFETAZIONI	PIANI FUORI TERRA <input type="checkbox"/> 1 <input checked="" type="checkbox"/> 2 <input type="text"/>	TIPO DI APERTURE <input checked="" type="checkbox"/> RETTANGOLARI ALTE <input type="checkbox"/> RETTANGOLARI BASSE <input type="checkbox"/> QUADRATE <input type="checkbox"/> INGRESSO CON SOPRALUCE AD ARC <input checked="" type="checkbox"/> INGRESSO CON SOPRALUCE RETTANGOLARE <input type="text"/>		
SISTEMA COSTRUTTIVO <input checked="" type="checkbox"/> MURATURA CONTINUA A UNA O PIU' TESTE <input type="checkbox"/> PILASTRI IN MURATURA E ARCHITRAVI <input type="checkbox"/> PILASTRI E ARCHI IN MURATURA E VOLTE <input type="text"/>	STRUTTURE VERTICALI <input checked="" type="checkbox"/> LATERIZIO F. V. <input type="checkbox"/> LATERIZIO INTONACATO <input type="checkbox"/> MISTO <input type="text"/>	COPERTURA <input checked="" type="checkbox"/> A CAPANNA <input type="checkbox"/> A PADIGLIONE <input type="checkbox"/> MISTA <input type="text"/>	FINITURE <input type="checkbox"/> APERT. CENTINATE <input type="checkbox"/> LESENE <input type="checkbox"/> CAPITELLI <input type="checkbox"/> FASCIA MARCAPIANO <input type="checkbox"/> CORNICI <input type="checkbox"/> PORTALI <input type="checkbox"/> COMIGNOLI <input type="text"/>	
BASAMENTO <input type="checkbox"/> MATTONE FV <input checked="" type="checkbox"/> INTONACATO <input type="text"/>	CORNICIONE <input type="checkbox"/> MATTONE FV <input type="checkbox"/> INTONACATO <input type="text"/>	INFISSI <input checked="" type="checkbox"/> LEGNO <input checked="" type="checkbox"/> FERRO <input type="checkbox"/> ALLUMINIO <input type="text"/>	SISTEMI OSCURANTI <input checked="" type="checkbox"/> SCURI <input checked="" type="checkbox"/> INFERRIATE <input type="checkbox"/> PERSIANE <input type="checkbox"/> AVVOLGIBILI <input type="text"/>	ELEMENTI PRESENTI <input type="checkbox"/> LOGGIA <input type="checkbox"/> PORTICO SU 1L <input type="checkbox"/> PORTICO SU 2L <input type="text"/>

DATA	
RILEVATORE	CG



COMUNE DI RAVENNA

AREA 6: PIANIFICAZIONE TERRITORIALE
SERVIZIO PROGETTAZIONE URBANISTICA

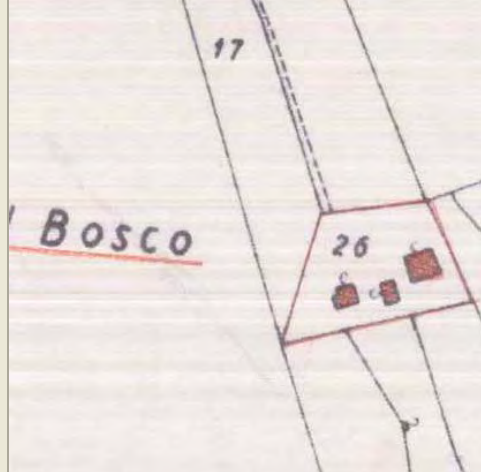
COD.EDI	FOGLIO	N° SCHEDA
0	2	002.05
INDIRIZZO		
VIA ROMEO NORD 21		
TOPONIMO		
CA' DEL BOSCO		

CENSIMENTO CASE COLONICHE

N.C.T.

<input type="checkbox"/> RA	<input checked="" type="checkbox"/> S ALB	<input type="checkbox"/> SAVIO
FOGLIO	7	MAPPALE
		104

CATASTALE 1990 COMPARATO CON 1928:
ROSSO: ELEMENTO PRESENTE NEI CATASTI DEL 1928-1990.
BLU: ELEMENTO PRESENTE SOLO NEL CATASTO DEL 1928.



SCHEMA DI AGGREGAZIONE

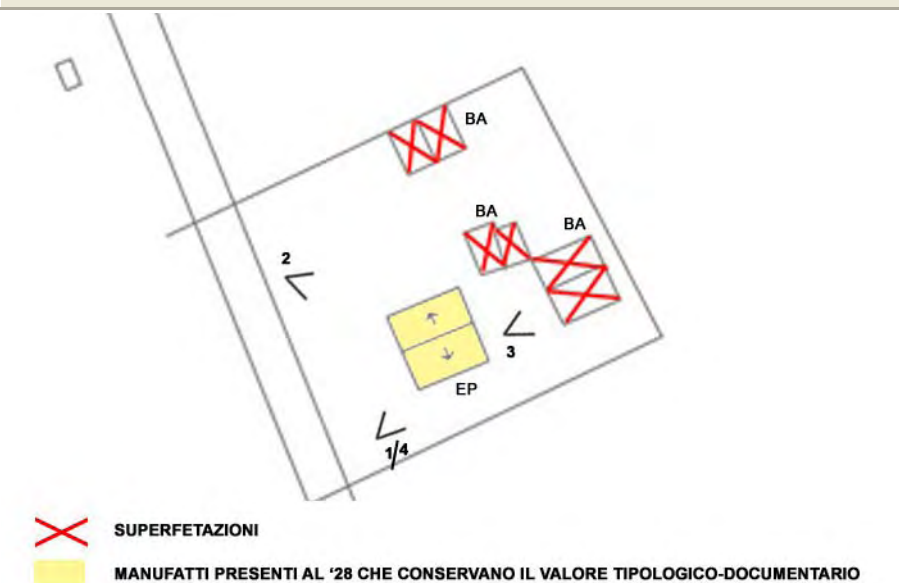


FOTO 1



FOTO 2



DATA
<input type="text"/>
RILEVATORE
<input type="text"/> CG



COMUNE DI RAVENNA

AREA 6: PIANIFICAZIONE TERRITORIALE
SERVIZIO PROGETTAZIONE URBANISTICA

COD.EDI	FOGLIO	N° SCHEDA
<input type="text"/> 0	<input type="text"/> 3	<input type="text"/> 002.05
INDIRIZZO		
<input type="text"/> VIA ROMEA NORD 21		
TOPONIMO		
<input type="text"/> CA' DEL BOSCO		

CENSIMENTO CASE COLONICHE


FOTO 3




FOTO 4



FOTO 5



DATA RILEV. <div></div>	<div><div>COMUNE DI RAVENNA</div><div>AREA 6: PIANIFICAZIONE TERRITORIALE SERVIZIO PROGETTAZIONE URBANISTICA</div></div>	COD. EDI <div>0</div>	FOGLI <div>1/3</div>	N° SCHEDA <div>002.06</div>
RILEVATORE <div>CG</div>		LOCALITA' <div>VALLE DI LIDO MAGNAVACCA</div>		
DATA AGG. <div>25/09/2009</div>		INDIRIZZO <div>VIA ROMEA NORD 388</div>		
OPERATORE <div>AO</div>		TOPONIMO <div>CA' PATRIGNANI</div>		
PRG '93: <div></div>		N.C.T. AGGIORNATO AL 1990 <div><input type="checkbox"/> RA <input checked="" type="checkbox"/> S ALB <input type="checkbox"/> SAVIO</div>		
		FOGLIO <div>1</div>	MAPPALE <div>10</div>	

CENSIMENTO CASE COLONICHE

VALORE TIPOLOGICO

NOTE

L'edificio è compreso all'interno della tenuta Orsi Mangelli (si veda obiettivo di località 1 tav. 6)

ELEMENTI COSTITUENTI L'AGGREGATO	ORIGIN	NUOVO	REC RISTR.	DISCR. STATO	LABENTE	IN USO	DEST. USO ORIGIN.	NUOVO USO	VALORE TIPOL.
<input type="checkbox"/> EDIFICIO AD USO PROMISCUO	<input type="checkbox"/>	<input type="checkbox"/>	<input type="checkbox"/>	<input type="checkbox"/>	<input type="checkbox"/>	<input type="checkbox"/>	<input type="checkbox"/>	<div></div>	<input type="checkbox"/>
<input checked="" type="checkbox"/> EDIFICIO RESIDENZIALE (1)	<input type="checkbox"/>	<input checked="" type="checkbox"/>	<input type="checkbox"/>	<input checked="" type="checkbox"/>	<input type="checkbox"/>	<input checked="" type="checkbox"/>	<input checked="" type="checkbox"/>	<div></div>	<input type="checkbox"/>
<input type="checkbox"/> EDIFICIO RESIDENZIALE (2)	<input type="checkbox"/>	<input type="checkbox"/>	<input type="checkbox"/>	<input type="checkbox"/>	<input type="checkbox"/>	<input type="checkbox"/>	<input type="checkbox"/>	<div></div>	<input type="checkbox"/>
<input type="checkbox"/> RICOVERO PER ANIMALI	<input type="checkbox"/>	<input type="checkbox"/>	<input type="checkbox"/>	<input type="checkbox"/>	<input type="checkbox"/>	<input type="checkbox"/>	<input type="checkbox"/>	<div></div>	<input type="checkbox"/>
<input checked="" type="checkbox"/> DEPOSITO ATTREZZI E MACCHINE	<input type="checkbox"/>	<input checked="" type="checkbox"/>	<input type="checkbox"/>	<input checked="" type="checkbox"/>	<input type="checkbox"/>	<input checked="" type="checkbox"/>	<input checked="" type="checkbox"/>	<div></div>	<input type="checkbox"/>
<input type="checkbox"/> FIENILE	<input type="checkbox"/>	<input type="checkbox"/>	<input type="checkbox"/>	<input type="checkbox"/>	<input type="checkbox"/>	<input type="checkbox"/>	<input type="checkbox"/>	<div></div>	<input type="checkbox"/>
<input type="checkbox"/> BUCA	<input type="checkbox"/>	<input type="checkbox"/>	<input type="checkbox"/>	<input type="checkbox"/>	<input type="checkbox"/>	<input type="checkbox"/>	<input type="checkbox"/>	<div></div>	<input type="checkbox"/>
<input type="checkbox"/> FORNO	<input type="checkbox"/>	<input type="checkbox"/>	<input type="checkbox"/>	<input type="checkbox"/>	<input type="checkbox"/>	<input type="checkbox"/>	<input type="checkbox"/>	<div></div>	<input type="checkbox"/>
<input type="checkbox"/> POZZO	<input type="checkbox"/>	<input type="checkbox"/>	<input type="checkbox"/>	<input type="checkbox"/>	<input type="checkbox"/>	<input type="checkbox"/>	<input type="checkbox"/>	<div></div>	<input type="checkbox"/>
<input type="checkbox"/> CAPANNO IN LEGNO E CANNICCIO	<input type="checkbox"/>	<input type="checkbox"/>	<input type="checkbox"/>	<input type="checkbox"/>	<input type="checkbox"/>	<input type="checkbox"/>	<input type="checkbox"/>	<div></div>	<input type="checkbox"/>
<input type="checkbox"/> SERVIZI	<input type="checkbox"/>	<input type="checkbox"/>	<input type="checkbox"/>	<input type="checkbox"/>	<input type="checkbox"/>	<input type="checkbox"/>	<input type="checkbox"/>	<div></div>	<input type="checkbox"/>
<input type="checkbox"/> <div></div>	<input type="checkbox"/>	<input type="checkbox"/>	<input type="checkbox"/>	<input type="checkbox"/>	<input type="checkbox"/>	<input type="checkbox"/>	<input type="checkbox"/>	<div></div>	<input type="checkbox"/>
<input type="checkbox"/> <div></div>	<input type="checkbox"/>	<input type="checkbox"/>	<input type="checkbox"/>	<input type="checkbox"/>	<input type="checkbox"/>	<input type="checkbox"/>	<input type="checkbox"/>	<div></div>	<input type="checkbox"/>

RILEVANZE NATURALI

- ☐ PARCO
- ☐ ALBERATURE DI PREGIO
- ☐ FILARI

NOTE:

Per questo complesso si demanda al P.U. di riqualificazione e rifunionalizzazione di tutti gli immobili della tenuta, di cui all'obiettivo di località, ai fini della valorizzazione dell'edificio in connessione con i restanti edifici della tenuta.

ELEMENTI INCONGRUI:

EDIFICIO PRINCIPALE

PIANI FUORI TERRA

TIPO DI APERTURE

- ☐ A STRUTTURA UNICA
- ☒ PER PARTI AGGIUNTE A VOLUME ORIGINARIO
- ☐ CON EVIDENTI SUPERFETAZIONI

- ☒ 1
- ☐ 2

- ☒ RETTANGOLARI ALTE
- ☐ RETTANGOLARI BASSE
- ☒ QUADRATE
- ☐ INGRESSO CON SOPRALUCE AD ARC
- ☐ INGRESSO CON SOPRALUCE RETTANGOLARE

SISTEMA COSTRUTTIVO

STRUTTURE VERTICALI

COPERTURA

FINITURE

- ☒ MURATURA CONTINUA A UNA O PIU' TESTE
- ☐ PILASTRI IN MURATURA E ARCHITRAVI
- ☐ PILASTRI E ARCHI IN MURATURA E VOLTE

- ☒ LATERIZIO F. V.
- ☐ LATERIZIO INTONACATO
- ☐ MISTO

- ☒ A CAPANNA
- ☐ A PADIGLIONE
- ☐ MISTA

- ☐ APERT. CENTINATE
- ☐ LESENE
- ☐ CAPITELLI
- ☐ FASCIA MARCAPIANO
- ☐ CORNICI
- ☐ PORTALI
- ☐ COMIGNOLI

BASAMENTO

CORNICIONE

INFISSI

SISTEMI OSCURANTI

ELEMENTI PRESENTI

- ☐ MATTONE FV
- ☐ INTONACATO

- ☐ MATTONE FV
- ☐ INTONACATO

- ☒ LEGNO
- ☒ FERRO
- ☐ ALLUMINIO

- ☒ SCURI
- ☐ AVVOLGIBILI
- ☒ INFERRIATE
- ☐ PERSIANE

- ☐ LOGGIA
- ☐ PORTICO SU 1L
- ☐ PORTICO SU 2L

DATA	
RILEVATORE	CG



COMUNE DI RAVENNA

AREA 6: PIANIFICAZIONE TERRITORIALE
SERVIZIO PROGETTAZIONE URBANISTICA

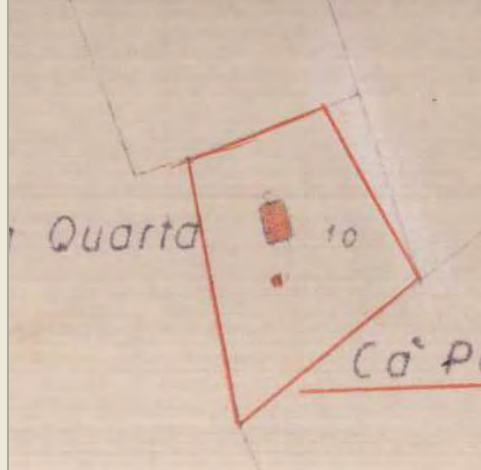
COD.EDI	FOGLIO	N° SCHEDA
0	2	002.06
INDIRIZZO		
VIA ROMEA NORD 388		
TOPONIMO		
CA' PATRIGNANI		

CENSIMENTO CASE COLONICHE

N.C.T.

<input type="checkbox"/> RA	<input checked="" type="checkbox"/> S ALB	<input type="checkbox"/> SAVIO
FOGLIO	1	MAPPALE
		10

CATASTALE 1990 COMPARATO CON 1928:
ROSSO: ELEMENTO PRESENTE NEI CATASTI DEL 1928-1990.
BLU: ELEMENTO PRESENTE SOLO NEL CATASTO DEL 1928.



SCHEMA DI AGGREGAZIONE

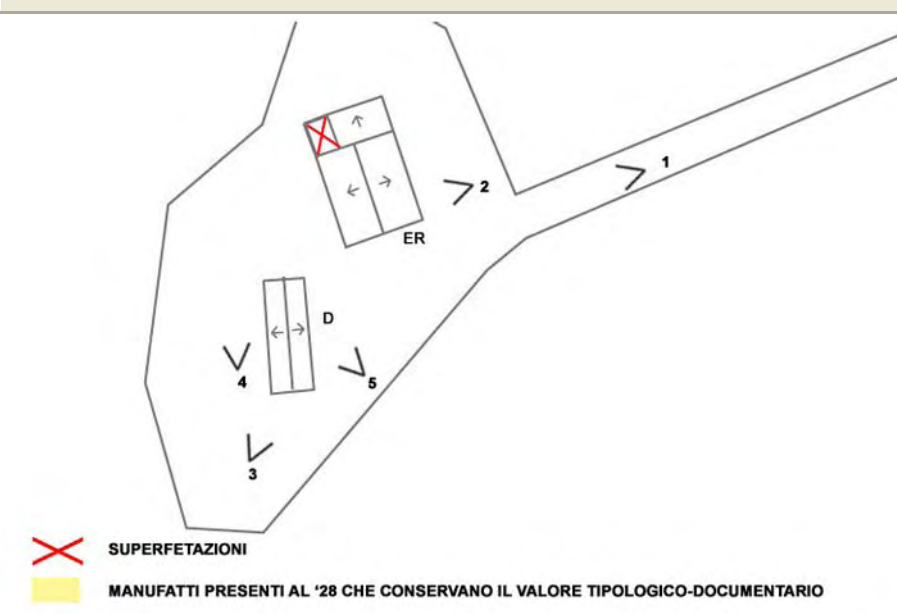


FOTO 1



FOTO 2



DATA
RILEVATORE
CG



COMUNE DI RAVENNA

AREA 6: PIANIFICAZIONE TERRITORIALE
SERVIZIO PROGETTAZIONE URBANISTICA

COD.EDI	FOGLIO	N° SCHEDA
0	3	002.06
INDIRIZZO		
VIA ROMEA NORD 388		
TOPONIMO		
CA' PATRIGNANI		

CENSIMENTO CASE COLONICHE

FOTO 3



FOTO 4



FOTO 5



DATA RILEV. <input type="text"/> RILEVATORE <input type="text"/> CG	 COMUNE DI RAVENNA AREA 6: PIANIFICAZIONE TERRITORIALE SERVIZIO PROGETTAZIONE URBANISTICA	<table border="1" style="width:100%; border-collapse: collapse;"> <tr> <td style="width:10%;">COD. EDI</td> <td style="width:10%;">FOGLI</td> <td style="width:80%;">N° SCHEDA</td> </tr> <tr> <td><input type="text"/> 0</td> <td><input type="text"/> 1/3</td> <td><input type="text"/> 002.07</td> </tr> <tr> <td colspan="3">LOCALITA' <input type="text"/> VALLE DI LIDO MAGNAVACCA</td> </tr> <tr> <td colspan="3">INDIRIZZO <input type="text"/> VIA ROMEA NORD 390</td> </tr> <tr> <td colspan="3">TOPONIMO <input type="text"/> BELLOCCHIO NUOVO</td> </tr> <tr> <td colspan="3">N.C.T. AGGIORNATO AL 1990</td> </tr> <tr> <td colspan="3"> <input type="checkbox"/> RA <input checked="" type="checkbox"/> S ALB <input type="checkbox"/> SAVIO </td> </tr> <tr> <td>FOGLIO</td> <td><input type="text"/> 1</td> <td>MAPPALE <input type="text"/> 7</td> </tr> </table>	COD. EDI	FOGLI	N° SCHEDA	<input type="text"/> 0	<input type="text"/> 1/3	<input type="text"/> 002.07	LOCALITA' <input type="text"/> VALLE DI LIDO MAGNAVACCA			INDIRIZZO <input type="text"/> VIA ROMEA NORD 390			TOPONIMO <input type="text"/> BELLOCCHIO NUOVO			N.C.T. AGGIORNATO AL 1990			<input type="checkbox"/> RA <input checked="" type="checkbox"/> S ALB <input type="checkbox"/> SAVIO			FOGLIO	<input type="text"/> 1	MAPPALE <input type="text"/> 7
COD. EDI	FOGLI	N° SCHEDA																								
<input type="text"/> 0	<input type="text"/> 1/3	<input type="text"/> 002.07																								
LOCALITA' <input type="text"/> VALLE DI LIDO MAGNAVACCA																										
INDIRIZZO <input type="text"/> VIA ROMEA NORD 390																										
TOPONIMO <input type="text"/> BELLOCCHIO NUOVO																										
N.C.T. AGGIORNATO AL 1990																										
<input type="checkbox"/> RA <input checked="" type="checkbox"/> S ALB <input type="checkbox"/> SAVIO																										
FOGLIO	<input type="text"/> 1	MAPPALE <input type="text"/> 7																								
DATA AGG. <input type="text"/> 25/09/2009 OPERATORE <input type="text"/> AO PRG '93: <input type="text"/>	CENSIMENTO CASE COLONICHE <table border="1" style="width:100%; border-collapse: collapse;"> <tr> <td style="width:60%;">VALORE TIPOLOGICO</td> <td style="width:40%;"><input type="checkbox"/></td> </tr> <tr> <td colspan="2">NOTE</td> </tr> <tr> <td colspan="2"> L'edificio è compreso all'interno della tenuta Orsi Mangelli (si veda obiettivo di località 1 tav. 6) </td> </tr> </table>		VALORE TIPOLOGICO	<input type="checkbox"/>	NOTE		L'edificio è compreso all'interno della tenuta Orsi Mangelli (si veda obiettivo di località 1 tav. 6)																			
VALORE TIPOLOGICO	<input type="checkbox"/>																									
NOTE																										
L'edificio è compreso all'interno della tenuta Orsi Mangelli (si veda obiettivo di località 1 tav. 6)																										

ELEMENTI COSTITUENTI L'AGGREGATO	ORIGIN	NUOVO	REC RISTR.	DISCR. STATO	LABENTE	IN USO	DEST. USO ORIGIN.	NUOVO USO	VALORE TIPOL.
<input checked="" type="checkbox"/> EDIFICIO AD USO PROMISCUO	<input checked="" type="checkbox"/>	<input type="checkbox"/>	<input type="checkbox"/>	<input checked="" type="checkbox"/>	<input type="checkbox"/>	<input checked="" type="checkbox"/>	<input type="checkbox"/>	<input type="text"/>	<input checked="" type="checkbox"/>
<input type="checkbox"/> EDIFICIO RESIDENZIALE (1)	<input type="checkbox"/>	<input type="checkbox"/>	<input type="checkbox"/>	<input type="checkbox"/>	<input type="checkbox"/>	<input type="checkbox"/>	<input type="checkbox"/>	<input type="text"/>	<input type="checkbox"/>
<input type="checkbox"/> EDIFICIO RESIDENZIALE (2)	<input type="checkbox"/>	<input type="checkbox"/>	<input type="checkbox"/>	<input type="checkbox"/>	<input type="checkbox"/>	<input type="checkbox"/>	<input type="checkbox"/>	<input type="text"/>	<input type="checkbox"/>
<input checked="" type="checkbox"/> RICOVERO PER ANIMALI	<input checked="" type="checkbox"/>	<input type="checkbox"/>	<input type="checkbox"/>	<input type="checkbox"/>	<input checked="" type="checkbox"/>	<input type="checkbox"/>	<input type="checkbox"/>	<input type="text"/>	<input checked="" type="checkbox"/>
<input checked="" type="checkbox"/> DEPOSITO ATTREZZI E MACCHINE	<input type="checkbox"/>	<input checked="" type="checkbox"/>	<input type="checkbox"/>	<input checked="" type="checkbox"/>	<input type="checkbox"/>	<input type="checkbox"/>	<input type="checkbox"/>	<input type="text"/>	<input type="checkbox"/>
<input type="checkbox"/> FIENILE	<input type="checkbox"/>	<input type="checkbox"/>	<input type="checkbox"/>	<input type="checkbox"/>	<input type="checkbox"/>	<input type="checkbox"/>	<input type="checkbox"/>	<input type="text"/>	<input type="checkbox"/>
<input type="checkbox"/> BUCA	<input type="checkbox"/>	<input type="checkbox"/>	<input type="checkbox"/>	<input type="checkbox"/>	<input type="checkbox"/>	<input type="checkbox"/>	<input type="checkbox"/>	<input type="text"/>	<input type="checkbox"/>
<input type="checkbox"/> FORNO	<input type="checkbox"/>	<input type="checkbox"/>	<input type="checkbox"/>	<input type="checkbox"/>	<input type="checkbox"/>	<input type="checkbox"/>	<input type="checkbox"/>	<input type="text"/>	<input type="checkbox"/>
<input type="checkbox"/> POZZO	<input type="checkbox"/>	<input type="checkbox"/>	<input type="checkbox"/>	<input type="checkbox"/>	<input type="checkbox"/>	<input type="checkbox"/>	<input type="checkbox"/>	<input type="text"/>	<input type="checkbox"/>
<input type="checkbox"/> CAPANNO IN LEGNO E CANNICCIO	<input type="checkbox"/>	<input type="checkbox"/>	<input type="checkbox"/>	<input type="checkbox"/>	<input type="checkbox"/>	<input type="checkbox"/>	<input type="checkbox"/>	<input type="text"/>	<input type="checkbox"/>
<input type="checkbox"/> SERVIZI	<input type="checkbox"/>	<input type="checkbox"/>	<input type="checkbox"/>	<input type="checkbox"/>	<input type="checkbox"/>	<input type="checkbox"/>	<input type="checkbox"/>	<input type="text"/>	<input type="checkbox"/>
<input type="checkbox"/> <input type="text"/>	<input type="checkbox"/>	<input type="checkbox"/>	<input type="checkbox"/>	<input type="checkbox"/>	<input type="checkbox"/>	<input type="checkbox"/>	<input type="checkbox"/>	<input type="text"/>	<input type="checkbox"/>
<input type="checkbox"/> <input type="text"/>	<input type="checkbox"/>	<input type="checkbox"/>	<input type="checkbox"/>	<input type="checkbox"/>	<input type="checkbox"/>	<input type="checkbox"/>	<input type="checkbox"/>	<input type="text"/>	<input type="checkbox"/>

RILEVANZE NATURALI <input type="checkbox"/> PARCO <input type="checkbox"/> ALBERATURE DI PREGIO <input type="checkbox"/> FILARI <input type="text"/>	NOTE: ELEMENTI INCONGRUI:	Va valutata la possibilità di ripristinare le aperture originarie al piano terra dell'EDIFICIO AD USO PROMISCUO. ALTRI EDIFICI: copertura di lastre di cemento-amianto.EDIFICIO AD USO PROMISCUO: pensilina sopra le porte.
---	--	--

EDIFICIO PRINCIPALE <input checked="" type="checkbox"/> A STRUTTURA UNICA <input type="checkbox"/> PER PARTI AGGIUNTE A VOLUME ORIGINARIO <input type="checkbox"/> CON EVIDENTI SUPERFETAZIONI	PIANI FUORI TERRA <input type="checkbox"/> 1 <input checked="" type="checkbox"/> 2 <input type="text"/>	TIPO DI APERTURE <div style="display: flex; justify-content: space-between;"> <div> <input checked="" type="checkbox"/> RETTANGOLARI ALTE <input type="checkbox"/> RETTANGOLARI BASSE <input type="checkbox"/> QUADRATE </div> <div> <input type="checkbox"/> INGRESSO CON SOPRALUCE AD ARC <input type="checkbox"/> INGRESSO CON SOPRALUCE RETTANGOLARE <input type="text"/> </div> </div>
SISTEMA COSTRUTTIVO <input checked="" type="checkbox"/> MURATURA CONTINUA A UNA O PIU' TESTE <input type="checkbox"/> PILASTRI IN MURATURA E ARCHITRAVI <input type="checkbox"/> PILASTRI E ARCHI IN MURATURA E VOLTE <input type="text"/>	STRUTTURE VERTICALI <input type="checkbox"/> LATERIZIO F. V. <input checked="" type="checkbox"/> LATERIZIO INTONACATO <input type="checkbox"/> MISTO <input type="text"/>	COPERTURA <input type="checkbox"/> A CAPANNA <input checked="" type="checkbox"/> A PADIGLIONE <input type="checkbox"/> MISTA <input type="text"/>
FINITURE <div style="display: flex; justify-content: space-between;"> <div> <input type="checkbox"/> APERT. CENTINATE <input type="checkbox"/> LESENE <input type="checkbox"/> CAPITELLI <input type="checkbox"/> FASCIA MARCAPIANO </div> <div> <input type="checkbox"/> CORNICI <input type="checkbox"/> PORTALI <input type="checkbox"/> COMIGNOLI <input type="text"/> </div> </div>		
BASAMENTO <input type="checkbox"/> MATTONE FV <input type="checkbox"/> INTONACATO <input type="text"/>	CORNICIONE <input type="checkbox"/> MATTONE FV <input checked="" type="checkbox"/> INTONACATO <input type="text"/>	INFISSI <input checked="" type="checkbox"/> LEGNO <input type="text"/> <input checked="" type="checkbox"/> FERRO <input type="checkbox"/> ALLUMINIO
SISTEMI OSCURANTI <input checked="" type="checkbox"/> SCURI <input type="checkbox"/> AVVOLGIBILI <input checked="" type="checkbox"/> INFERRIATE <input type="text"/> <input type="checkbox"/> PERSIANE		ELEMENTI PRESENTI <input type="checkbox"/> LOGGIA <input type="text"/> <input type="checkbox"/> PORTICO SU 1L <input type="checkbox"/> PORTICO SU 2L

DATA	
RILEVATORE	CG



COMUNE DI RAVENNA

AREA 6: PIANIFICAZIONE TERRITORIALE
SERVIZIO PROGETTAZIONE URBANISTICA

COD.EDI	FOGLIO	N° SCHEDA
0	2	002.07
INDIRIZZO		
VIA ROMEO NORD 390		
TOPONIMO		
BELLOCCHIO NUOVO		

CENSIMENTO CASE COLONICHE

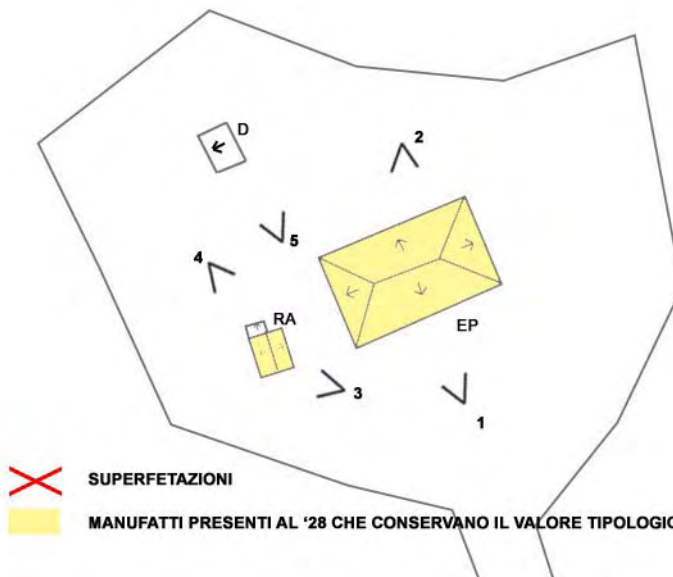
N.C.T.

<input type="checkbox"/> RA	<input checked="" type="checkbox"/> S ALB	<input type="checkbox"/> SAVIO
FOGLIO	1	MAPPALE
	7	

CATASTALE 1990 COMPARATO CON 1928:
ROSSO: ELEMENTO PRESENTE NEI CATASTI DEL 1928-1990.
BLU: ELEMENTO PRESENTE SOLO NEL CATASTO DEL 1928.



SCHEMA DI AGGREGAZIONE



SUPERFETAZIONI



MANUFATTI PRESENTI AL '28 CHE CONSERVANO IL VALORE TIPOLOGICO-DOCUMENTARIO

FOTO 1



FOTO 2



DATA
<input type="text"/>
RILEVATORE
<input type="text"/> CG



COMUNE DI RAVENNA

AREA 6: PIANIFICAZIONE TERRITORIALE
SERVIZIO PROGETTAZIONE URBANISTICA

COD.EDI	FOGLIO	N° SCHEDA
<input type="text"/> 0	<input type="text"/> 3	<input type="text"/> 002.07
INDIRIZZO		
<input type="text"/> VIA ROMEA NORD 390		
TOPONIMO		
<input type="text"/> BELLOCCHIO NUOVO		

CENSIMENTO CASE COLONICHE

FOTO 3




FOTO 4



FOTO 5



DATA RILEV. <div style="border: 1px solid black; height: 20px; width: 100%;"></div>		<h2 style="margin: 0;">COMUNE DI RAVENNA</h2> <p style="margin: 0;">AREA 6: PIANIFICAZIONE TERRITORIALE SERVIZIO PROGETTAZIONE URBANISTICA</p>	COD. EDI FOGLI N° SCHEDA <div style="display: flex; justify-content: space-between;"> <div><div style="border: 1px solid black; width: 40px; text-align: center;">0</div></div> <div><div style="border: 1px solid black; width: 40px; text-align: center;">1/3</div></div> <div><div style="border: 1px solid black; width: 80px; text-align: center;">002.08</div></div> </div>
RILEVATORE <div style="border: 1px solid black; width: 100%; text-align: center;">CG</div>	<h3 style="margin: 0;">CENSIMENTO CASE COLONICHE</h3>		LOCALITA' <div style="border: 1px solid black; width: 100%;">VALLE DI LIDO MAGNAVACCA</div>
DATA AGG. <div style="border: 1px solid black; width: 100%; text-align: center;">25/09/2009</div>	<div style="border: 1px solid black; padding: 5px;"> VALORE TIPOLOGICO <input type="checkbox"/> </div> <div style="border: 1px solid black; padding: 5px;"> NOTE L'edificio è compreso all'interno della tenuta Orsi Mangelli (si veda obiettivo di località 1 tav. 6) </div>		INDIRIZZO <div style="border: 1px solid black; width: 100%;">VIA ROMEA NORD 380</div>
OPERATORE <div style="border: 1px solid black; width: 100%; text-align: center;">AO</div>			TOPONIMO <div style="border: 1px solid black; width: 100%;"></div>
PRG '93: <div style="border: 1px solid black; width: 100%;"></div>			N.C.T. AGGIORNATO AL 1990 <div style="display: flex; justify-content: space-between;"> <input type="checkbox"/> RA <input checked="" type="checkbox"/> S ALB <input type="checkbox"/> SAVIO </div>
			FOGLIO <div style="border: 1px solid black; width: 40px; text-align: center;">2</div> MAPPALE <div style="border: 1px solid black; width: 40px; text-align: center;">10</div>

ELEMENTI COSTITUENTI L'AGGREGATO	ORIGIN	NUOVO	REC RISTR.	DISCR. STATO	LABENTE	IN USO	DEST. USO ORIGIN.	NUOVO USO	VALORE TIPOL.
<input checked="" type="checkbox"/> EDIFICIO AD USO PROMISCUO	<input checked="" type="checkbox"/>	<input type="checkbox"/>	<input type="checkbox"/>	<input checked="" type="checkbox"/>	<input type="checkbox"/>	<input checked="" type="checkbox"/>	<input checked="" type="checkbox"/>	<div></div>	<input checked="" type="checkbox"/>
<input type="checkbox"/> EDIFICIO RESIDENZIALE (1)	<input type="checkbox"/>	<input type="checkbox"/>	<input type="checkbox"/>	<input type="checkbox"/>	<input type="checkbox"/>	<input type="checkbox"/>	<input type="checkbox"/>	<div></div>	<input type="checkbox"/>
<input type="checkbox"/> EDIFICIO RESIDENZIALE (2)	<input type="checkbox"/>	<input type="checkbox"/>	<input type="checkbox"/>	<input type="checkbox"/>	<input type="checkbox"/>	<input type="checkbox"/>	<input type="checkbox"/>	<div></div>	<input type="checkbox"/>
<input type="checkbox"/> RICOVERO PER ANIMALI	<input type="checkbox"/>	<input type="checkbox"/>	<input type="checkbox"/>	<input type="checkbox"/>	<input type="checkbox"/>	<input type="checkbox"/>	<input type="checkbox"/>	<div></div>	<input type="checkbox"/>
<input type="checkbox"/> DEPOSITO ATTREZZI E MACCHINE	<input type="checkbox"/>	<input type="checkbox"/>	<input type="checkbox"/>	<input type="checkbox"/>	<input type="checkbox"/>	<input type="checkbox"/>	<input type="checkbox"/>	<div></div>	<input type="checkbox"/>
<input type="checkbox"/> FIENILE	<input type="checkbox"/>	<input type="checkbox"/>	<input type="checkbox"/>	<input type="checkbox"/>	<input type="checkbox"/>	<input type="checkbox"/>	<input type="checkbox"/>	<div></div>	<input type="checkbox"/>
<input type="checkbox"/> BUCA	<input type="checkbox"/>	<input type="checkbox"/>	<input type="checkbox"/>	<input type="checkbox"/>	<input type="checkbox"/>	<input type="checkbox"/>	<input type="checkbox"/>	<div></div>	<input type="checkbox"/>
<input type="checkbox"/> FORNO	<input type="checkbox"/>	<input type="checkbox"/>	<input type="checkbox"/>	<input type="checkbox"/>	<input type="checkbox"/>	<input type="checkbox"/>	<input type="checkbox"/>	<div></div>	<input type="checkbox"/>
<input type="checkbox"/> POZZO	<input type="checkbox"/>	<input type="checkbox"/>	<input type="checkbox"/>	<input type="checkbox"/>	<input type="checkbox"/>	<input type="checkbox"/>	<input type="checkbox"/>	<div></div>	<input type="checkbox"/>
<input type="checkbox"/> CAPANNO IN LEGNO E CANNICCIO	<input type="checkbox"/>	<input type="checkbox"/>	<input type="checkbox"/>	<input type="checkbox"/>	<input type="checkbox"/>	<input type="checkbox"/>	<input type="checkbox"/>	<div></div>	<input type="checkbox"/>
<input checked="" type="checkbox"/> SERVIZI	<input checked="" type="checkbox"/>	<input type="checkbox"/>	<input type="checkbox"/>	<input checked="" type="checkbox"/>	<input type="checkbox"/>	<input checked="" type="checkbox"/>	<input checked="" type="checkbox"/>	<div></div>	<input checked="" type="checkbox"/>
<input type="checkbox"/> <div></div>	<input type="checkbox"/>	<input type="checkbox"/>	<input type="checkbox"/>	<input type="checkbox"/>	<input type="checkbox"/>	<input type="checkbox"/>	<input type="checkbox"/>	<div></div>	<input type="checkbox"/>
<input type="checkbox"/> <div></div>	<input type="checkbox"/>	<input type="checkbox"/>	<input type="checkbox"/>	<input type="checkbox"/>	<input type="checkbox"/>	<input type="checkbox"/>	<input type="checkbox"/>	<div></div>	<input type="checkbox"/>

RILEVANZE NATURALI <input type="checkbox"/> PARCO <input type="checkbox"/> ALBERATURE DI PREGIO <input type="checkbox"/> FILARI <div style="border: 1px solid black; height: 20px; width: 100%; margin-top: 5px;"></div>	NOTE: ELEMENTI INCONGRUI:	<div style="border: 1px solid black; height: 40px; width: 100%;"></div> <div style="border: 1px solid black; padding: 5px; margin-top: 5px;"> EDIFICIO AD USO PROMISCUO: pensilina sopra la porta di ingresso. Superfetazioni attaccate all' EDIFICIO PROMISCUO e ai SERVIZI </div>
---	--------------------------------------	---

EDIFICIO PRINCIPALE <input checked="" type="checkbox"/> A STRUTTURA UNICA <input type="checkbox"/> PER PARTI AGGIUNTE A VOLUME ORIGINARIO <input type="checkbox"/> CON EVIDENTI SUPERFETAZIONI	PIANI FUORI TERRA <input type="checkbox"/> 1 <input checked="" type="checkbox"/> 2 <div style="border: 1px solid black; height: 20px; width: 100%; margin-top: 5px;"></div>	TIPO DI APERTURE <div style="display: flex; justify-content: space-between;"> <div> <input checked="" type="checkbox"/> RETTANGOLARI ALTE <input type="checkbox"/> RETTANGOLARI BASSE <input type="checkbox"/> QUADRATE </div> <div> <input checked="" type="checkbox"/> INGRESSO CON SOPRALUCE AD ARC <input type="checkbox"/> INGRESSO CON SOPRALUCE RETTANGOLARE <div style="border: 1px solid black; height: 20px; width: 100%; margin-top: 5px;"></div> </div> </div>
SISTEMA COSTRUTTIVO <input type="checkbox"/> MURATURA CONTINUA A UNA O PIU' TESTE <input type="checkbox"/> PILASTRI IN MURATURA E ARCHITRAVI <input type="checkbox"/> PILASTRI E ARCHI IN MURATURA E VOLTE <div style="border: 1px solid black; height: 20px; width: 100%; margin-top: 5px;"></div>	STRUTTURE VERTICALI <input type="checkbox"/> LATERIZIO F. V. <input type="checkbox"/> LATERIZIO INTONACATO <input type="checkbox"/> MISTO <div style="border: 1px solid black; height: 20px; width: 100%; margin-top: 5px;"></div>	COPERTURA <input type="checkbox"/> A CAPANNA <input type="checkbox"/> A PADIGLIONE <input type="checkbox"/> MISTA <div style="border: 1px solid black; height: 20px; width: 100%; margin-top: 5px;"></div>
FINITURE <div style="display: flex; justify-content: space-between;"> <div> <input type="checkbox"/> APERT. CENTINATE <input type="checkbox"/> LESENE <input type="checkbox"/> CAPITELLI <input type="checkbox"/> FASCIA MARCAPIANO </div> <div> <input type="checkbox"/> CORNICI <input type="checkbox"/> PORTALI <input type="checkbox"/> COMIGNOLI <div style="border: 1px solid black; height: 20px; width: 100%; margin-top: 5px;"></div> </div> </div>		
BASAMENTO <input type="checkbox"/> MATTONE FV <input type="checkbox"/> INTONACATO <div style="border: 1px solid black; height: 20px; width: 100%; margin-top: 5px;"></div>	CORNICIONE <input type="checkbox"/> MATTONE FV <input type="checkbox"/> INTONACATO <div style="border: 1px solid black; height: 20px; width: 100%; margin-top: 5px;"></div>	INFISSI <input type="checkbox"/> LEGNO <div style="border: 1px solid black; width: 60px; height: 20px; display: inline-block;"></div> <input type="checkbox"/> FERRO <input type="checkbox"/> ALLUMINIO
SISTEMI OSCURANTI <input type="checkbox"/> SCURI <input type="checkbox"/> AVVOLGIBILI <input type="checkbox"/> INFERRIATE <div style="border: 1px solid black; width: 60px; height: 20px; display: inline-block;"></div> <input type="checkbox"/> PERSIANE		ELEMENTI PRESENTI <input type="checkbox"/> LOGGIA <div style="border: 1px solid black; width: 60px; height: 20px; display: inline-block;"></div> <input type="checkbox"/> PORTICO SU 1L <input type="checkbox"/> PORTICO SU 2L

DATA
RILEVATORE
CG



COMUNE DI RAVENNA

AREA 6: PIANIFICAZIONE TERRITORIALE
SERVIZIO PROGETTAZIONE URBANISTICA

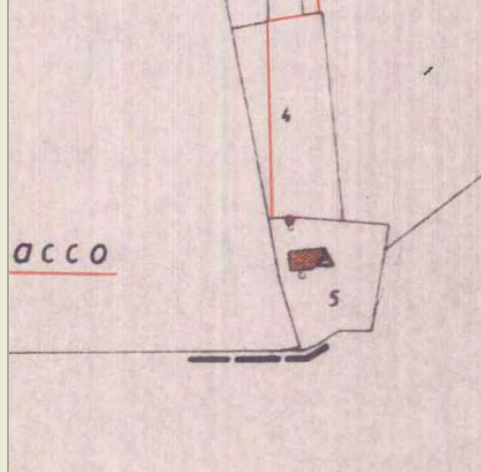
COD.EDI	FOGLIO	N° SCHEDA
0	2	002.08
INDIRIZZO		
VIA ROMEA NORD 380		
TOPONIMO		
/		

CENSIMENTO CASE COLONICHE

N.C.T.

<input type="checkbox"/> RA	<input checked="" type="checkbox"/> S ALB	<input type="checkbox"/> SAVIO
FOGLIO	2	MAPPALE
		10

CATASTALE 1990 COMPARATO CON 1928:
ROSSO: ELEMENTO PRESENTE NEI CATASTI DEL 1928-1990.
BLU: ELEMENTO PRESENTE SOLO NEL CATASTO DEL 1928.



SCHEMA DI AGGREGAZIONE

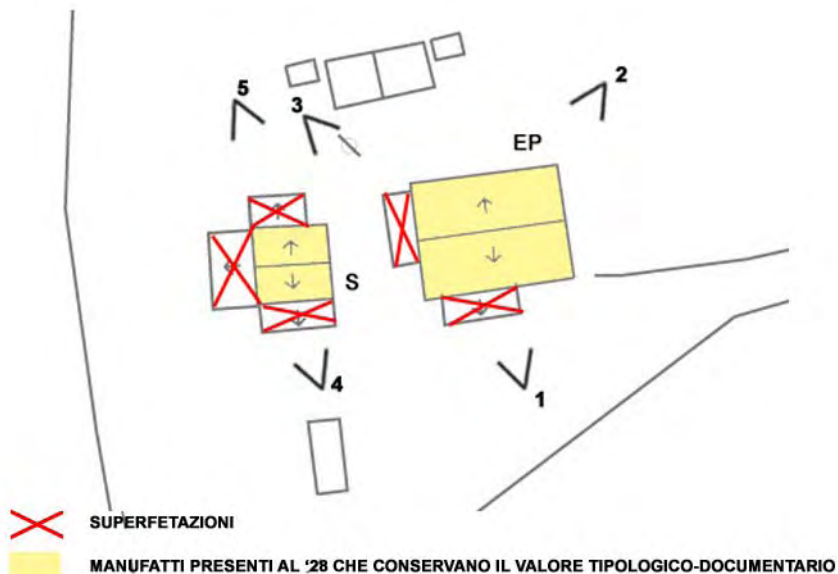


FOTO 1



FOTO 2



DATA
<input type="text"/>
RILEVATORE
<input type="text"/> CG



COMUNE DI RAVENNA
AREA 6: PIANIFICAZIONE TERRITORIALE
SERVIZIO PROGETTAZIONE URBANISTICA

COD.EDI	FOGLIO	N° SCHEDA
<input type="text"/> 0	<input type="text"/> 3	002.08
INDIRIZZO		
VIA ROMEA NORD 380		
TOPONIMO		
<input type="text"/>		

CENSIMENTO CASE COLONICHE

FOTO 3




FOTO 4



FOTO 5



DATA RILEV. <div style="border: 1px solid black; height: 20px; width: 100%;"></div>		<h2 style="margin: 0;">COMUNE DI RAVENNA</h2> <p style="margin: 0;">AREA 6: PIANIFICAZIONE TERRITORIALE SERVIZIO PROGETTAZIONE URBANISTICA</p>	COD. EDI FOGLI N° SCHEDA <div style="display: flex; justify-content: space-between;"> <div>0 1/3</div> <div style="border: 1px solid black; padding: 2px;">003.02</div> </div>
RILEVATORE <div style="border: 1px solid black; padding: 2px;">CG</div>	<div style="border: 1px solid black; padding: 5px;"> <h3 style="margin: 0;">CENSIMENTO CASE COLONICHE</h3> </div>		LOCALITA' <div style="border: 1px solid black; padding: 2px;">FOCE DEL FIUME RENO</div>
DATA AGG. <div style="border: 1px solid black; padding: 2px;">25/09/2009</div>	<div style="border: 1px solid black; padding: 5px;"> VALORE TIPOLOGICO <input type="checkbox"/> NOTE <div style="border: 1px solid black; padding: 5px; margin-top: 5px;"> L'edificio è compreso all'interno della tenuta Orsi Mangelli (si veda obiettivo di località 1 tav. 6) </div> </div>		INDIRIZZO <div style="border: 1px solid black; height: 20px; width: 100%;"></div>
OPERATORE <div style="border: 1px solid black; padding: 2px;">AO</div>			TOPONIMO <div style="border: 1px solid black; padding: 2px;">FOCE BELLOCHHIO</div>
PRG '93: <div style="border: 1px solid black; height: 20px; width: 100%;"></div>			N.C.T. AGGIORNATO AL 1990 <div style="display: flex; justify-content: space-between;"> <input type="checkbox"/> RA <input checked="" type="checkbox"/> S ALB <input type="checkbox"/> SAVIO </div>
			FOGLIO <div style="border: 1px solid black; padding: 2px;">8</div> MAPPALE <div style="border: 1px solid black; padding: 2px;">27</div>

ELEMENTI COSTITUENTI L'AGGREGATO	ORIGIN	NUOVO	REC RISTR.	DISCR. STATO	LABENTE	IN USO	DEST. USO ORIGIN.	NUOVO USO	VALORE TIPOL.
<input checked="" type="checkbox"/> EDIFICIO AD USO PROMISCUO	<input checked="" type="checkbox"/>	<input type="checkbox"/>	<input type="checkbox"/>	<input checked="" type="checkbox"/>	<input type="checkbox"/>	<input checked="" type="checkbox"/>	<input type="checkbox"/>	CENTRO ITTICO	<input checked="" type="checkbox"/>
<input type="checkbox"/> EDIFICIO RESIDENZIALE (1)	<input type="checkbox"/>	<input type="checkbox"/>	<input type="checkbox"/>	<input type="checkbox"/>	<input type="checkbox"/>	<input type="checkbox"/>	<input type="checkbox"/>		<input type="checkbox"/>
<input type="checkbox"/> EDIFICIO RESIDENZIALE (2)	<input type="checkbox"/>	<input type="checkbox"/>	<input type="checkbox"/>	<input type="checkbox"/>	<input type="checkbox"/>	<input type="checkbox"/>	<input type="checkbox"/>		<input type="checkbox"/>
<input type="checkbox"/> RICOVERO PER ANIMALI	<input type="checkbox"/>	<input type="checkbox"/>	<input type="checkbox"/>	<input type="checkbox"/>	<input type="checkbox"/>	<input type="checkbox"/>	<input type="checkbox"/>		<input type="checkbox"/>
<input type="checkbox"/> DEPOSITO ATTREZZI E MACCHINE	<input type="checkbox"/>	<input type="checkbox"/>	<input type="checkbox"/>	<input type="checkbox"/>	<input type="checkbox"/>	<input type="checkbox"/>	<input type="checkbox"/>		<input type="checkbox"/>
<input type="checkbox"/> FIENILE	<input type="checkbox"/>	<input type="checkbox"/>	<input type="checkbox"/>	<input type="checkbox"/>	<input type="checkbox"/>	<input type="checkbox"/>	<input type="checkbox"/>		<input type="checkbox"/>
<input type="checkbox"/> BUCA	<input type="checkbox"/>	<input type="checkbox"/>	<input type="checkbox"/>	<input type="checkbox"/>	<input type="checkbox"/>	<input type="checkbox"/>	<input type="checkbox"/>		<input type="checkbox"/>
<input type="checkbox"/> FORNO	<input type="checkbox"/>	<input type="checkbox"/>	<input type="checkbox"/>	<input type="checkbox"/>	<input type="checkbox"/>	<input type="checkbox"/>	<input type="checkbox"/>		<input type="checkbox"/>
<input type="checkbox"/> POZZO	<input type="checkbox"/>	<input type="checkbox"/>	<input type="checkbox"/>	<input type="checkbox"/>	<input type="checkbox"/>	<input type="checkbox"/>	<input type="checkbox"/>		<input type="checkbox"/>
<input type="checkbox"/> CAPANNO IN LEGNO E CANNICCIO	<input type="checkbox"/>	<input type="checkbox"/>	<input type="checkbox"/>	<input type="checkbox"/>	<input type="checkbox"/>	<input type="checkbox"/>	<input type="checkbox"/>		<input type="checkbox"/>
<input checked="" type="checkbox"/> SERVIZI	<input type="checkbox"/>	<input checked="" type="checkbox"/>	<input type="checkbox"/>	<input checked="" type="checkbox"/>	<input type="checkbox"/>	<input checked="" type="checkbox"/>	<input checked="" type="checkbox"/>		<input type="checkbox"/>
<input type="checkbox"/>	<input type="checkbox"/>	<input type="checkbox"/>	<input type="checkbox"/>	<input type="checkbox"/>	<input type="checkbox"/>	<input type="checkbox"/>	<input type="checkbox"/>		<input type="checkbox"/>
<input type="checkbox"/>	<input type="checkbox"/>	<input type="checkbox"/>	<input type="checkbox"/>	<input type="checkbox"/>	<input type="checkbox"/>	<input type="checkbox"/>	<input type="checkbox"/>		<input type="checkbox"/>

RILEVANZE NATURALI <input type="checkbox"/> PARCO <input checked="" type="checkbox"/> ALBERATURE DI PREGIO <input type="checkbox"/> FILARI <div style="border: 1px solid black; height: 20px; width: 100%; margin-top: 5px;"></div>	NOTE: ELEMENTI INCONGRUI:	<div style="border: 1px solid black; height: 40px; width: 100%;"></div> <div style="border: 1px solid black; padding: 5px; margin-top: 5px;"> EDIFICIO AD USO PROMISCUO: comignoli in cls prefabbricato. </div>
--	--------------------------------------	---

EDIFICIO PRINCIPALE <input type="checkbox"/> A STRUTTURA UNICA <input checked="" type="checkbox"/> PER PARTI AGGIUNTE A VOLUME ORIGINARIO <input type="checkbox"/> CON EVIDENTI SUPERFETAZIONI	PIANI FUORI TERRA <input type="checkbox"/> 1 <input checked="" type="checkbox"/> 2 <div style="border: 1px solid black; height: 20px; width: 100%; margin-top: 5px;"></div>	TIPO DI APERTURE <div style="display: flex; justify-content: space-between;"> <div> <input checked="" type="checkbox"/> RETTANGOLARI ALTE <input type="checkbox"/> RETTANGOLARI BASSE <input type="checkbox"/> QUADRATE </div> <div> <input type="checkbox"/> INGRESSO CON SOPRALUCE AD ARC <input type="checkbox"/> INGRESSO CON SOPRALUCE RETTANGOLARE <div style="border: 1px solid black; height: 20px; width: 100%; margin-top: 5px;"></div> </div> </div>
SISTEMA COSTRUTTIVO <input checked="" type="checkbox"/> MURATURA CONTINUA A UNA O PIU' TESTE <input type="checkbox"/> PILASTRI IN MURATURA E ARCHITRAVI <input type="checkbox"/> PILASTRI E ARCHI IN MURATURA E VOLTE <div style="border: 1px solid black; height: 20px; width: 100%; margin-top: 5px;"></div>	STRUTTURE VERTICALI <input type="checkbox"/> LATERIZIO F. V. <input checked="" type="checkbox"/> LATERIZIO INTONACATO <input type="checkbox"/> MISTO <div style="border: 1px solid black; height: 20px; width: 100%; margin-top: 5px;"></div>	COPERTURA <input checked="" type="checkbox"/> A CAPANNA <input type="checkbox"/> A PADIGLIONE <input type="checkbox"/> MISTA <div style="border: 1px solid black; height: 20px; width: 100%; margin-top: 5px;"></div>
FINITURE <div style="display: flex; justify-content: space-between;"> <div> <input type="checkbox"/> APERT. CENTINATE <input checked="" type="checkbox"/> LESENE <input type="checkbox"/> CAPITELLI <input checked="" type="checkbox"/> FASCIA MARCAPIANO </div> <div> <input type="checkbox"/> CORNICI <input type="checkbox"/> PORTALI <input type="checkbox"/> COMIGNOLI <div style="border: 1px solid black; height: 20px; width: 100%; margin-top: 5px;"></div> </div> </div>		
BASAMENTO <input checked="" type="checkbox"/> MATTONE FV <input type="checkbox"/> INTONACATO <div style="border: 1px solid black; height: 20px; width: 100%; margin-top: 5px;"></div>	CORNICIONE <input type="checkbox"/> MATTONE FV <input type="checkbox"/> INTONACATO <div style="border: 1px solid black; height: 20px; width: 100%; margin-top: 5px;"></div>	INFISSI <input checked="" type="checkbox"/> LEGNO <input type="checkbox"/> FERRO <input type="checkbox"/> ALLUMINIO <div style="border: 1px solid black; height: 20px; width: 100%; margin-top: 5px;"></div>
SISTEMI OSCURANTI <input checked="" type="checkbox"/> SCURI <input type="checkbox"/> INFERRIATE <input type="checkbox"/> PERSIANE <div style="border: 1px solid black; height: 20px; width: 100%; margin-top: 5px;"></div>		ELEMENTI PRESENTI <input type="checkbox"/> LOGGIA <input checked="" type="checkbox"/> PORTICO SU 1L <input type="checkbox"/> PORTICO SU 2L <div style="border: 1px solid black; height: 20px; width: 100%; margin-top: 5px;"></div>

DATA
RILEVATORE
CG



COMUNE DI RAVENNA

AREA 6: PIANIFICAZIONE TERRITORIALE
SERVIZIO PROGETTAZIONE URBANISTICA

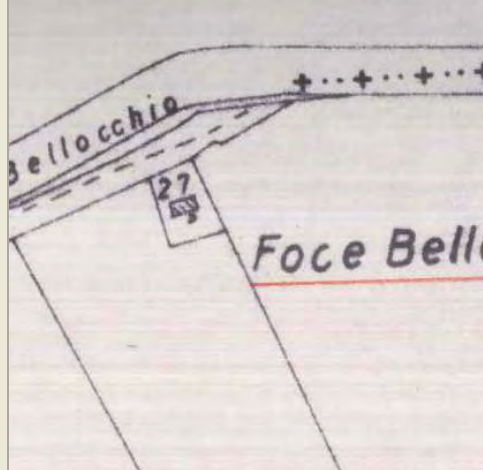
COD.EDI	FOGLIO	N° SCHEDA
0	2	003.02
INDIRIZZO		
/		
TOPONIMO		
FOCE BELLOCHHIO		

CENSIMENTO CASE COLONICHE

N.C.T.

<input type="checkbox"/> RA	<input checked="" type="checkbox"/> S ALB	<input type="checkbox"/> SAVIO
FOGLIO	8	MAPPALE
		27

CATASTALE 1990 COMPARATO CON 1928:
ROSSO: ELEMENTO PRESENTE NEI CATASTI DEL 1928-1990.
BLU: ELEMENTO PRESENTE SOLO NEL CATASTO DEL 1928.



SCHEMA DI AGGREGAZIONE

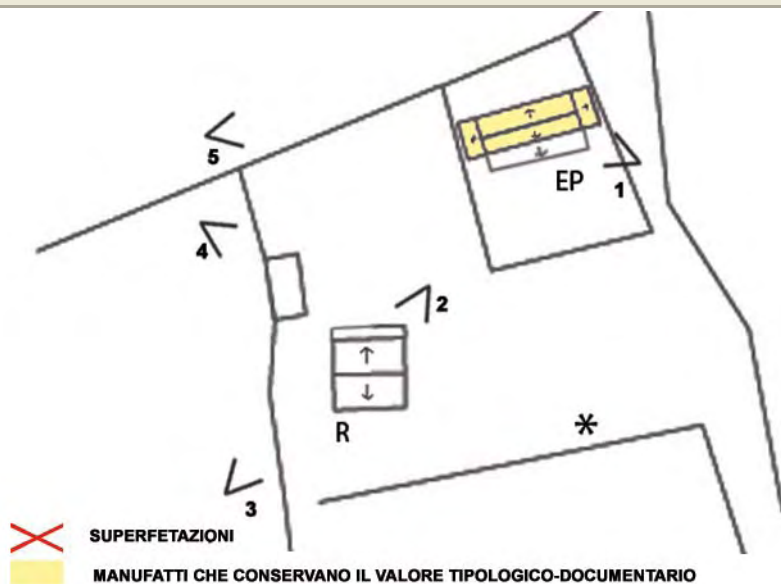


FOTO 1



FOTO 2



DATA
<input type="text"/>
RILEVATORE
<input type="text"/> CG



COMUNE DI RAVENNA

AREA 6: PIANIFICAZIONE TERRITORIALE
SERVIZIO PROGETTAZIONE URBANISTICA

COD.EDI	FOGLIO	N° SCHEDA
<input type="text"/> 0	<input type="text"/> 3	003.02
INDIRIZZO		
<input type="text"/>		
TOPONIMO		
<input type="text"/> FOCE BELLOCHHIO		

CENSIMENTO CASE COLONICHE

FOTO 3



FOTO 4



FOTO 5



DATA RILEV. <div style="border: 1px solid black; height: 20px; width: 100%;"></div>	 COMUNE DI RAVENNA AREA 6: PIANIFICAZIONE TERRITORIALE SERVIZIO PROGETTAZIONE URBANISTICA	COD. EDI FOGLI N° SCHEDA <div style="display: flex; justify-content: space-between;"> <div>0 1/3</div> <div>003.03</div> </div>
RILEVATORE <div style="border: 1px solid black; padding: 2px;">CG</div>	<div style="border: 1px solid black; padding: 5px; margin: 5px;"> CENSIMENTO CASE COLONICHE </div> <div style="border: 1px solid black; padding: 5px; margin: 5px;"> VALORE TIPOLOGICO <input type="checkbox"/> </div> <div style="border: 1px solid black; padding: 5px; margin: 5px;"> NOTE L'edificio è compreso all'interno della tenuta Orsi Mangelli (si veda obiettivo di località 1 tav. 6) </div>	LOCALITA' <div style="border: 1px solid black; padding: 2px;">FOCE DEL FIUME RENO</div>
DATA AGG. <div style="border: 1px solid black; padding: 2px;">25/09/2009</div>		INDIRIZZO <div style="border: 1px solid black; padding: 2px;">VIA BELLOCCHIO 19</div>
OPERATORE <div style="border: 1px solid black; padding: 2px;">AO</div>		TOPONIMO <div style="border: 1px solid black; padding: 2px;">CA' DEL BOSCO</div>
PRG '93: <div style="border: 1px solid black; height: 20px; width: 100%;"></div>		N.C.T. AGGIORNATO AL 1990 <div style="display: flex; justify-content: space-between;"> <input type="checkbox"/> RA <input checked="" type="checkbox"/> S ALB <input type="checkbox"/> SAVIO </div>
		FOGLIO <div style="border: 1px solid black; padding: 2px;">7</div> MAPPALE <div style="border: 1px solid black; padding: 2px;">26</div>

ELEMENTI COSTITUENTI L'AGGREGATO	ORIGIN	NUOVO	REC RISTR.	DISCR. STATO	LABENTE	IN USO	DEST. USO ORIGIN.	NUOVO USO	VALORE TIPOL.
<input checked="" type="checkbox"/> EDIFICIO AD USO PROMISCUO	<input checked="" type="checkbox"/>	<input type="checkbox"/>	<input type="checkbox"/>	<input checked="" type="checkbox"/>	<input type="checkbox"/>	<input checked="" type="checkbox"/>	<input checked="" type="checkbox"/>	<div></div>	<input checked="" type="checkbox"/>
<input type="checkbox"/> EDIFICIO RESIDENZIALE (1)	<input type="checkbox"/>	<input type="checkbox"/>	<input type="checkbox"/>	<input type="checkbox"/>	<input type="checkbox"/>	<input type="checkbox"/>	<input type="checkbox"/>	<div></div>	<input type="checkbox"/>
<input type="checkbox"/> EDIFICIO RESIDENZIALE (2)	<input type="checkbox"/>	<input type="checkbox"/>	<input type="checkbox"/>	<input type="checkbox"/>	<input type="checkbox"/>	<input type="checkbox"/>	<input type="checkbox"/>	<div></div>	<input type="checkbox"/>
<input type="checkbox"/> RICOVERO PER ANIMALI	<input type="checkbox"/>	<input type="checkbox"/>	<input type="checkbox"/>	<input type="checkbox"/>	<input type="checkbox"/>	<input type="checkbox"/>	<input type="checkbox"/>	<div></div>	<input type="checkbox"/>
<input type="checkbox"/> DEPOSITO ATTREZZI E MACCHINE	<input type="checkbox"/>	<input type="checkbox"/>	<input type="checkbox"/>	<input type="checkbox"/>	<input type="checkbox"/>	<input type="checkbox"/>	<input type="checkbox"/>	<div></div>	<input type="checkbox"/>
<input type="checkbox"/> FIENILE	<input type="checkbox"/>	<input type="checkbox"/>	<input type="checkbox"/>	<input type="checkbox"/>	<input type="checkbox"/>	<input type="checkbox"/>	<input type="checkbox"/>	<div></div>	<input type="checkbox"/>
<input type="checkbox"/> BUCA	<input type="checkbox"/>	<input type="checkbox"/>	<input type="checkbox"/>	<input type="checkbox"/>	<input type="checkbox"/>	<input type="checkbox"/>	<input type="checkbox"/>	<div></div>	<input type="checkbox"/>
<input checked="" type="checkbox"/> FORNO	<input checked="" type="checkbox"/>	<input type="checkbox"/>	<input type="checkbox"/>	<input type="checkbox"/>	<input checked="" type="checkbox"/>	<input type="checkbox"/>	<input type="checkbox"/>	<div></div>	<input type="checkbox"/>
<input type="checkbox"/> POZZO	<input type="checkbox"/>	<input type="checkbox"/>	<input type="checkbox"/>	<input type="checkbox"/>	<input type="checkbox"/>	<input type="checkbox"/>	<input type="checkbox"/>	<div></div>	<input type="checkbox"/>
<input type="checkbox"/> CAPANNO IN LEGNO E CANNICCIO	<input type="checkbox"/>	<input type="checkbox"/>	<input type="checkbox"/>	<input type="checkbox"/>	<input type="checkbox"/>	<input type="checkbox"/>	<input type="checkbox"/>	<div></div>	<input type="checkbox"/>
<input type="checkbox"/> SERVIZI	<input type="checkbox"/>	<input type="checkbox"/>	<input type="checkbox"/>	<input type="checkbox"/>	<input type="checkbox"/>	<input type="checkbox"/>	<input type="checkbox"/>	<div></div>	<input type="checkbox"/>
<input type="checkbox"/> <div></div>	<input type="checkbox"/>	<input type="checkbox"/>	<input type="checkbox"/>	<input type="checkbox"/>	<input type="checkbox"/>	<input type="checkbox"/>	<input type="checkbox"/>	<div></div>	<input type="checkbox"/>
<input type="checkbox"/> <div></div>	<input type="checkbox"/>	<input type="checkbox"/>	<input type="checkbox"/>	<input type="checkbox"/>	<input type="checkbox"/>	<input type="checkbox"/>	<input type="checkbox"/>	<div></div>	<input type="checkbox"/>

RILEVANZE NATURALI <input type="checkbox"/> PARCO <input type="checkbox"/> ALBERATURE DI PREGIO <input type="checkbox"/> FILARI <div style="border: 1px solid black; height: 20px; width: 100%;"></div>	NOTE: ELEMENTI INCONGRUI:	
--	--------------------------------------	--

EDIFICIO PRINCIPALE <input type="checkbox"/> A STRUTTURA UNICA <input checked="" type="checkbox"/> PER PARTI AGGIUNTE A VOLUME ORIGINARIO <input type="checkbox"/> CON EVIDENTI SUPERFETAZIONI	PIANI FUORI TERRA <input type="checkbox"/> 1 <input checked="" type="checkbox"/> 2 <div style="border: 1px solid black; height: 20px; width: 100%;"></div>	TIPO DI APERTURE <div style="display: flex; justify-content: space-between;"> <div> <input checked="" type="checkbox"/> RETTANGOLARI ALTE <input type="checkbox"/> RETTANGOLARI BASSE <input type="checkbox"/> QUADRATE </div> <div> <input type="checkbox"/> INGRESSO CON SOPRALUCE AD ARC <input type="checkbox"/> INGRESSO CON SOPRALUCE RETTANGOLARE <div style="border: 1px solid black; height: 20px; width: 100%;"></div> </div> </div>
SISTEMA COSTRUTTIVO <input checked="" type="checkbox"/> MURATURA CONTINUA A UNA O PIU' TESTE <input type="checkbox"/> PILASTRI IN MURATURA E ARCHITRAVI <input type="checkbox"/> PILASTRI E ARCHI IN MURATURA E VOLTE <div style="border: 1px solid black; height: 20px; width: 100%;"></div>	STRUTTURE VERTICALI <input type="checkbox"/> LATERIZIO F. V. <input checked="" type="checkbox"/> LATERIZIO INTONACATO <input type="checkbox"/> MISTO <div style="border: 1px solid black; height: 20px; width: 100%;"></div>	COPERTURA <input checked="" type="checkbox"/> A CAPANNA <input type="checkbox"/> A PADIGLIONE <input type="checkbox"/> MISTA <div style="border: 1px solid black; height: 20px; width: 100%;"></div>
FINITURE <div style="display: flex; justify-content: space-between;"> <div> <input type="checkbox"/> APERT. CENTINATE <input type="checkbox"/> LESENE <input type="checkbox"/> CAPITELLI <input type="checkbox"/> FASCIA MARCAPIANO </div> <div> <input type="checkbox"/> CORNICI <input type="checkbox"/> PORTALI <input type="checkbox"/> COMIGNOLI <div style="border: 1px solid black; height: 20px; width: 100%;"></div> </div> </div>		
BASAMENTO <input type="checkbox"/> MATTONE FV <input type="checkbox"/> INTONACATO <div style="border: 1px solid black; height: 20px; width: 100%;"></div>	CORNICIONE <input type="checkbox"/> MATTONE FV <input checked="" type="checkbox"/> INTONACATO <div style="border: 1px solid black; height: 20px; width: 100%;"></div>	INFISSI <input checked="" type="checkbox"/> LEGNO <div style="border: 1px solid black; height: 20px; width: 100%;"></div> <input type="checkbox"/> FERRO <input type="checkbox"/> ALLUMINIO
SISTEMI OSCURANTI <input checked="" type="checkbox"/> SCURI <input type="checkbox"/> AVVOLGIBILI <input type="checkbox"/> INFERRIATE <div style="border: 1px solid black; height: 20px; width: 100%;"></div> <input type="checkbox"/> PERSIANE		ELEMENTI PRESENTI <input type="checkbox"/> LOGGIA <div style="border: 1px solid black; height: 20px; width: 100%;"></div> <input type="checkbox"/> PORTICO SU 1L <input type="checkbox"/> PORTICO SU 2L

DATA
RILEVATORE
CG



COMUNE DI RAVENNA

AREA 6: PIANIFICAZIONE TERRITORIALE
SERVIZIO PROGETTAZIONE URBANISTICA

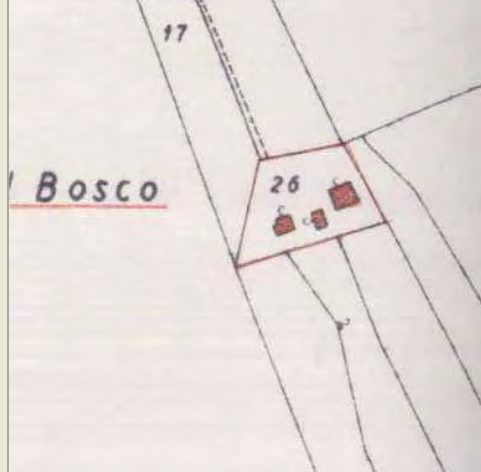
COD.EDI	FOGLIO	N° SCHEDA
0	2	003.03
INDIRIZZO		
VIA BELLOCCHIO 19		
TOPONIMO		
CA' DEL BOSCO		

CENSIMENTO CASE COLONICHE

N.C.T.

<input type="checkbox"/> RA	<input checked="" type="checkbox"/> S ALB	<input type="checkbox"/> SAVIO
FOGLIO	7	MAPPALE
		26

CATASTALE 1990 COMPARATO CON 1928:
ROSSO: ELEMENTO PRESENTE NEI CATASTI DEL 1928-1990.
BLU: ELEMENTO PRESENTE SOLO NEL CATASTO DEL 1928.



SCHEMA DI AGGREGAZIONE

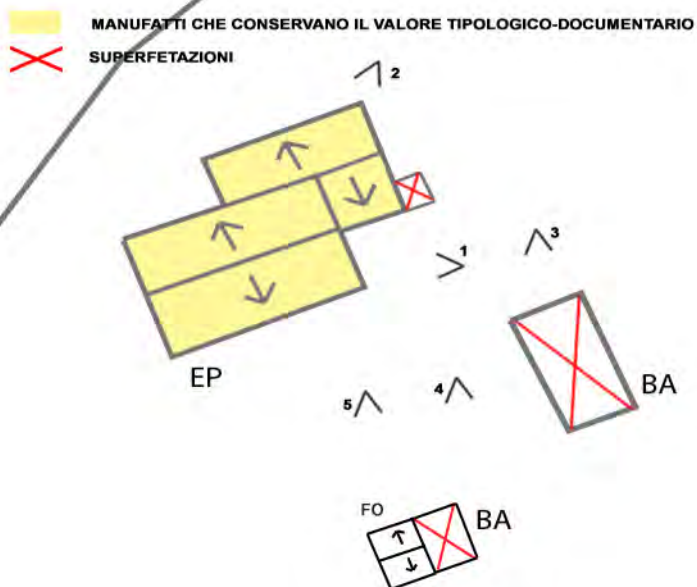


FOTO 1



FOTO 2



DATA
<input type="text"/>
RILEVATORE
<input type="text"/> CG



COMUNE DI RAVENNA

AREA 6: PIANIFICAZIONE TERRITORIALE
SERVIZIO PROGETTAZIONE URBANISTICA

COD.EDI	FOGLIO	N° SCHEDA
<input type="text"/> 0	<input type="text"/> 3	<input type="text"/> 003.03
INDIRIZZO		
<input type="text"/> VIA BELLOCCHIO 19		
TOPONIMO		
<input type="text"/> CA' DEL BOSCO		

CENSIMENTO CASE COLONICHE

FOTO 3




FOTO 4



FOTO 5



DATA RILEV. <input type="text" value="01/04/2009"/> RILEVATORE <input type="text" value="CG"/> DATA AGG. <input type="text" value="25/09/2009"/> OPERATORE <input type="text" value="AO"/> PRG '93: <input type="text"/>	 COMUNE DI RAVENNA AREA 6: PIANIFICAZIONE TERRITORIALE SERVIZIO PROGETTAZIONE URBANISTICA	COD. EDI <input type="text" value="0"/> FOGLI <input type="text" value="1/3"/> N° SCHEDA <input type="text" value="005.01"/> LOCALITA' <input type="text" value="VOLTA SCIROCCO"/> INDIRIZZO <input type="text" value="VIA CORRIERA ANTICA"/> TOPONIMO <input type="text" value="CA ' FALUPPA"/> N.C.T. AGGIORNATO AL 1990 <input type="checkbox"/> RA <input checked="" type="checkbox"/> S ALB <input type="checkbox"/> SAVIO FOGLIO <input type="text" value="3"/> MAPPALE <input type="text" value="19"/>
CENSIMENTO CASE COLONICHE VALORE TIPOLOGICO <input type="checkbox"/> NOTE <input type="text" value="L'edificio è compreso all'interno della tenuta Orsi Mangelli (si veda obiettivo di località 1 tav. 6)"/>		

ELEMENTI COSTITUENTI L'AGGREGATO	ORIGIN	NUOVO	REC RISTR.	DISCR. STATO	LABENTE	IN USO	DEST. USO ORIGIN.	NUOVO USO	VALORE TIPOL.
<input checked="" type="checkbox"/> EDIFICIO AD USO PROMISCUO	<input checked="" type="checkbox"/>	<input type="checkbox"/>	<input type="checkbox"/>	<input type="checkbox"/>	<input checked="" type="checkbox"/>	<input type="checkbox"/>	<input type="checkbox"/>	<input type="text"/>	<input checked="" type="checkbox"/>
<input type="checkbox"/> EDIFICIO RESIDENZIALE (1)	<input type="checkbox"/>	<input type="checkbox"/>	<input type="checkbox"/>	<input type="checkbox"/>	<input type="checkbox"/>	<input type="checkbox"/>	<input type="checkbox"/>	<input type="text"/>	<input type="checkbox"/>
<input type="checkbox"/> EDIFICIO RESIDENZIALE (2)	<input type="checkbox"/>	<input type="checkbox"/>	<input type="checkbox"/>	<input type="checkbox"/>	<input type="checkbox"/>	<input type="checkbox"/>	<input type="checkbox"/>	<input type="text"/>	<input type="checkbox"/>
<input type="checkbox"/> RICOVERO PER ANIMALI	<input type="checkbox"/>	<input type="checkbox"/>	<input type="checkbox"/>	<input type="checkbox"/>	<input type="checkbox"/>	<input type="checkbox"/>	<input type="checkbox"/>	<input type="text"/>	<input type="checkbox"/>
<input type="checkbox"/> DEPOSITO ATTREZZI E MACCHINE	<input type="checkbox"/>	<input type="checkbox"/>	<input type="checkbox"/>	<input type="checkbox"/>	<input type="checkbox"/>	<input type="checkbox"/>	<input type="checkbox"/>	<input type="text"/>	<input type="checkbox"/>
<input type="checkbox"/> FIENILE	<input type="checkbox"/>	<input type="checkbox"/>	<input type="checkbox"/>	<input type="checkbox"/>	<input type="checkbox"/>	<input type="checkbox"/>	<input type="checkbox"/>	<input type="text"/>	<input type="checkbox"/>
<input type="checkbox"/> BUCA	<input type="checkbox"/>	<input type="checkbox"/>	<input type="checkbox"/>	<input type="checkbox"/>	<input type="checkbox"/>	<input type="checkbox"/>	<input type="checkbox"/>	<input type="text"/>	<input type="checkbox"/>
<input type="checkbox"/> FORNO	<input type="checkbox"/>	<input type="checkbox"/>	<input type="checkbox"/>	<input type="checkbox"/>	<input type="checkbox"/>	<input type="checkbox"/>	<input type="checkbox"/>	<input type="text"/>	<input type="checkbox"/>
<input type="checkbox"/> POZZO	<input type="checkbox"/>	<input type="checkbox"/>	<input type="checkbox"/>	<input type="checkbox"/>	<input type="checkbox"/>	<input type="checkbox"/>	<input type="checkbox"/>	<input type="text"/>	<input type="checkbox"/>
<input type="checkbox"/> CAPANNO IN LEGNO E CANNICCIO	<input type="checkbox"/>	<input type="checkbox"/>	<input type="checkbox"/>	<input type="checkbox"/>	<input type="checkbox"/>	<input type="checkbox"/>	<input type="checkbox"/>	<input type="text"/>	<input type="checkbox"/>
<input type="checkbox"/> SERVIZI	<input type="checkbox"/>	<input type="checkbox"/>	<input type="checkbox"/>	<input type="checkbox"/>	<input type="checkbox"/>	<input type="checkbox"/>	<input type="checkbox"/>	<input type="text"/>	<input type="checkbox"/>
<input type="checkbox"/> <input type="text"/>	<input type="checkbox"/>	<input type="checkbox"/>	<input type="checkbox"/>	<input type="checkbox"/>	<input type="checkbox"/>	<input type="checkbox"/>	<input type="checkbox"/>	<input type="text"/>	<input type="checkbox"/>
<input type="checkbox"/> <input type="text"/>	<input type="checkbox"/>	<input type="checkbox"/>	<input type="checkbox"/>	<input type="checkbox"/>	<input type="checkbox"/>	<input type="checkbox"/>	<input type="checkbox"/>	<input type="text"/>	<input type="checkbox"/>

RILEVANZE NATURALI <input type="checkbox"/> PARCO <input type="checkbox"/> ALBERATURE DI PREGIO <input type="checkbox"/> FILARI <input type="text"/>	NOTE: <input type="text" value="Edificio di possibile recupero previo adeguato ripristino tipologico su base di documentazione storico-fotografica. Edificio in pessimo stato di conservazione e parzialmente crollato."/>
ELEMENTI INCONGRUI: <input type="text"/>	

EDIFICIO PRINCIPALE <input type="checkbox"/> A STRUTTURA UNICA <input checked="" type="checkbox"/> PER PARTI AGGIUNTE A VOLUME ORIGINARIO <input type="checkbox"/> CON EVIDENTI SUPERFETAZIONI	PIANI FUORI TERRA <input type="checkbox"/> 1 <input checked="" type="checkbox"/> 2 <input type="text"/>	TIPO DI APERTURE <input type="checkbox"/> RETTANGOLARI ALTE <input checked="" type="checkbox"/> RETTANGOLARI BASSE <input type="checkbox"/> QUADRATE <input type="checkbox"/> INGRESSO CON SOPRALUCE AD ARC <input type="checkbox"/> INGRESSO CON SOPRALUCE RETTANGOLARE <input type="text"/>
SISTEMA COSTRUTTIVO <input checked="" type="checkbox"/> MURATURA CONTINUA A UNA O PIU' TESTE <input type="checkbox"/> PILASTRI IN MURATURA E ARCHITRAVI <input type="checkbox"/> PILASTRI E ARCHI IN MURATURA E VOLTE <input type="text"/>	STRUTTURE VERTICALI <input type="checkbox"/> LATERIZIO F. V. <input checked="" type="checkbox"/> LATERIZIO INTONACATO <input type="checkbox"/> MISTO <input type="text"/>	COPERTURA <input checked="" type="checkbox"/> A CAPANNA <input type="checkbox"/> A PADIGLIONE <input type="checkbox"/> MISTA <input type="text"/>
FINITURE <input type="checkbox"/> APERT. CENTINATE <input type="checkbox"/> LESENE <input type="checkbox"/> CAPITELLI <input type="checkbox"/> FASCIA MARCAPIANO <input type="checkbox"/> CORNICI <input type="checkbox"/> PORTALI <input type="checkbox"/> COMIGNOLI <input type="text"/>		
BASAMENTO <input type="checkbox"/> MATTONE FV <input type="checkbox"/> INTONACATO <input type="text"/>	CORNICIONE <input type="checkbox"/> MATTONE FV <input checked="" type="checkbox"/> INTONACATO <input type="text"/>	INFISSI <input checked="" type="checkbox"/> LEGNO <input type="checkbox"/> FERRO <input type="checkbox"/> ALLUMINIO <input type="text"/>
SISTEMI OSCURANTI <input checked="" type="checkbox"/> SCURI <input type="checkbox"/> INFERRIATE <input type="checkbox"/> PERSIANE <input type="checkbox"/> AVVOLGIBILI <input type="text"/>	ELEMENTI PRESENTI <input type="checkbox"/> LOGGIA <input type="checkbox"/> PORTICO SU 1L <input type="checkbox"/> PORTICO SU 2L <input type="text"/>	

DATA
01/04/2009
RILEVATORE
CG



COMUNE DI RAVENNA

AREA 6: PIANIFICAZIONE TERRITORIALE
SERVIZIO PROGETTAZIONE URBANISTICA

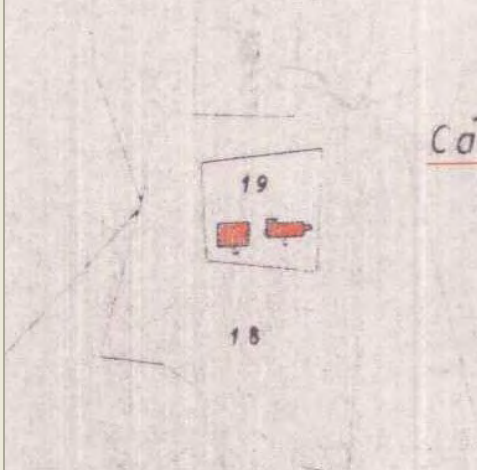
COD.EDI	FOGLIO	N° SCHEDA
0	2	005.01
INDIRIZZO		
VIA CORRIERA ANTICA		
TOPONIMO		
CA' FALUPPA		

CENSIMENTO CASE COLONICHE

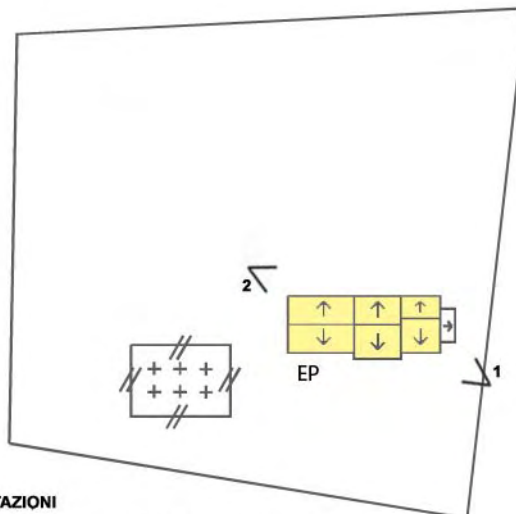
N.C.T.

<input type="checkbox"/> RA	<input checked="" type="checkbox"/> S ALB	<input type="checkbox"/> SAVIO
FOGLIO	3	MAPPALE
		19

CATASTALE 1990 COMPARATO CON 1928:
ROSSO: ELEMENTO PRESENTE NEI CATASTI DEL 1928-1990.
BLU: ELEMENTO PRESENTE SOLO NEL CATASTO DEL 1928.



SCHEMA DI AGGREGAZIONE



SUPERFETAZIONI



MANUFATTI PRESENTI AL '28 CHE CONSERVANO IL VALORE TIPOLOGICO-DOCUMENTARIO

FOTO 1



FOTO 2



DATA RILEV. <div style="border: 1px solid black; padding: 2px;">08/01/2002</div> RILEVATORE <div style="border: 1px solid black; padding: 2px;">SB-CZ</div> DATA AGG. <div style="border: 1px solid black; padding: 2px;">25/09/2009</div> OPERATORE <div style="border: 1px solid black; padding: 2px;">AO-SG</div> PRG '93: <div style="border: 1px solid black; padding: 2px; text-align: center;">o</div>	 <h2 style="margin: 0;">COMUNE DI RAVENNA</h2> <p style="margin: 5px 0;"><i>AREA 6: PIANIFICAZIONE TERRITORIALE SERVIZIO PROGETTAZIONE URBANISTICA</i></p>	<table style="width:100%; border-collapse: collapse;"> <tr> <td style="width:15%;">COD. EDI</td> <td style="width:15%;">FOGLI</td> <td style="width:70%;">N° SCHEDA</td> </tr> <tr> <td style="border: 1px solid black; text-align: center;">35568</td> <td style="border: 1px solid black; text-align: center;">1/3</td> <td style="border: 1px solid black; text-align: center; font-size: 1.2em;">006.02</td> </tr> <tr> <td colspan="3">LOCALITA'</td> </tr> <tr> <td colspan="3" style="border: 1px solid black; padding: 2px;">PASSO DI PRIMARO</td> </tr> <tr> <td colspan="3">INDIRIZZO</td> </tr> <tr> <td colspan="3" style="border: 1px solid black; padding: 2px;">VIA CORRIERA ANTICA 58</td> </tr> <tr> <td colspan="3">TOPONIMO</td> </tr> <tr> <td colspan="3" style="border: 1px solid black; padding: 2px;">C.S. CRISPINI</td> </tr> <tr> <td colspan="3">N.C.T. AGGIORNATO AL 1990</td> </tr> <tr> <td colspan="3"> <input type="checkbox"/> RA <input checked="" type="checkbox"/> S ALB <input type="checkbox"/> SAVIO </td> </tr> <tr> <td>FOGLIO</td> <td style="border: 1px solid black; text-align: center;">3</td> <td>MAPPALE 24</td> </tr> </table>	COD. EDI	FOGLI	N° SCHEDA	35568	1/3	006.02	LOCALITA'			PASSO DI PRIMARO			INDIRIZZO			VIA CORRIERA ANTICA 58			TOPONIMO			C.S. CRISPINI			N.C.T. AGGIORNATO AL 1990			<input type="checkbox"/> RA <input checked="" type="checkbox"/> S ALB <input type="checkbox"/> SAVIO			FOGLIO	3	MAPPALE 24
COD. EDI	FOGLI	N° SCHEDA																																	
35568	1/3	006.02																																	
LOCALITA'																																			
PASSO DI PRIMARO																																			
INDIRIZZO																																			
VIA CORRIERA ANTICA 58																																			
TOPONIMO																																			
C.S. CRISPINI																																			
N.C.T. AGGIORNATO AL 1990																																			
<input type="checkbox"/> RA <input checked="" type="checkbox"/> S ALB <input type="checkbox"/> SAVIO																																			
FOGLIO	3	MAPPALE 24																																	
<h3 style="margin: 0;">CENSIMENTO CASE COLONICHE</h3>																																			
VALORE TIPOLOGICO <input checked="" type="checkbox"/> NOTE <div style="border: 1px solid black; padding: 5px; margin-top: 5px;"> L'edificio è compreso all'interno della tenuta Orsi Mangelli (si veda obiettivo di località 1 tav. 6) </div>																																			

ELEMENTI COSTITUENTI L'AGGREGATO	ORIGIN	NUOVO	REC RISTR.	DISCR. STATO	LABENTE	IN USO	DEST. USO ORIGIN.	NUOVO USO	VALORE TIPOL.
<input type="checkbox"/> EDIFICIO AD USO PROMISCUO	<input type="checkbox"/>	<input type="checkbox"/>	<input type="checkbox"/>	<input type="checkbox"/>	<input type="checkbox"/>	<input type="checkbox"/>	<input type="checkbox"/>		<input type="checkbox"/>
<input checked="" type="checkbox"/> EDIFICIO RESIDENZIALE (1)	<input checked="" type="checkbox"/>	<input type="checkbox"/>	<input type="checkbox"/>	<input checked="" type="checkbox"/>	<input type="checkbox"/>	<input checked="" type="checkbox"/>	<input checked="" type="checkbox"/>		<input checked="" type="checkbox"/>
<input type="checkbox"/> EDIFICIO RESIDENZIALE (2)	<input type="checkbox"/>	<input type="checkbox"/>	<input type="checkbox"/>	<input type="checkbox"/>	<input type="checkbox"/>	<input type="checkbox"/>	<input type="checkbox"/>		<input type="checkbox"/>
<input type="checkbox"/> RICOVERO PER ANIMALI	<input type="checkbox"/>	<input type="checkbox"/>	<input type="checkbox"/>	<input type="checkbox"/>	<input type="checkbox"/>	<input type="checkbox"/>	<input type="checkbox"/>		<input type="checkbox"/>
<input checked="" type="checkbox"/> DEPOSITO ATTREZZI E MACCHINE	<input checked="" type="checkbox"/>	<input type="checkbox"/>	<input type="checkbox"/>	<input checked="" type="checkbox"/>	<input type="checkbox"/>	<input checked="" type="checkbox"/>	<input checked="" type="checkbox"/>		<input checked="" type="checkbox"/>
<input type="checkbox"/> FIENILE	<input type="checkbox"/>	<input type="checkbox"/>	<input type="checkbox"/>	<input type="checkbox"/>	<input type="checkbox"/>	<input type="checkbox"/>	<input type="checkbox"/>		<input type="checkbox"/>
<input checked="" type="checkbox"/> BUCA	<input checked="" type="checkbox"/>	<input type="checkbox"/>	<input type="checkbox"/>	<input type="checkbox"/>	<input type="checkbox"/>	<input type="checkbox"/>	<input type="checkbox"/>		<input checked="" type="checkbox"/>
<input checked="" type="checkbox"/> FORNO	<input checked="" type="checkbox"/>	<input type="checkbox"/>	<input type="checkbox"/>	<input checked="" type="checkbox"/>	<input type="checkbox"/>	<input checked="" type="checkbox"/>	<input type="checkbox"/>	SERVIZI	<input checked="" type="checkbox"/>
<input type="checkbox"/> POZZO	<input type="checkbox"/>	<input type="checkbox"/>	<input type="checkbox"/>	<input type="checkbox"/>	<input type="checkbox"/>	<input type="checkbox"/>	<input type="checkbox"/>		<input type="checkbox"/>
<input type="checkbox"/> CAPANNO IN LEGNO E CANNICCIO	<input type="checkbox"/>	<input type="checkbox"/>	<input type="checkbox"/>	<input type="checkbox"/>	<input type="checkbox"/>	<input type="checkbox"/>	<input type="checkbox"/>		<input type="checkbox"/>
<input type="checkbox"/> SERVIZI	<input type="checkbox"/>	<input type="checkbox"/>	<input type="checkbox"/>	<input type="checkbox"/>	<input type="checkbox"/>	<input type="checkbox"/>	<input type="checkbox"/>		<input type="checkbox"/>
<input type="checkbox"/>	<input type="checkbox"/>	<input type="checkbox"/>	<input type="checkbox"/>	<input type="checkbox"/>	<input type="checkbox"/>	<input type="checkbox"/>	<input type="checkbox"/>		<input type="checkbox"/>
<input type="checkbox"/>	<input type="checkbox"/>	<input type="checkbox"/>	<input type="checkbox"/>	<input type="checkbox"/>	<input type="checkbox"/>	<input type="checkbox"/>	<input type="checkbox"/>		<input type="checkbox"/>

RILEVANZE NATURALI <input type="checkbox"/> PARCO <input type="checkbox"/> ALBERATURE DI PREGIO <input checked="" type="checkbox"/> FILARI <div style="border: 1px solid black; height: 20px; margin-top: 5px;"></div>	<div style="border-bottom: 1px solid black; padding-bottom: 5px;"> NOTE: Topo.catastale: La fattoria. ED. RES.:Portale laterale ad arco rivestito in laterizio, che è anche l'entrata di una chiesina. Ala laterale non coerente con il valore dell'aggregato.FILARI: Pini di notevole dimensione disposti a filare lungo il perimetro. </div> <div style="border-top: 1px solid black; padding-top: 5px;"> ELEMENTI INCONGRUI: EDIFICIO RESIDENZIALE: infissi in alluminio, inferriate, canna fumaria esterna su un lato, manto di copertura e lattonerie ala laterale ad una falda. </div>
---	--

EDIFICIO PRINCIPALE <input checked="" type="checkbox"/> A STRUTTURA UNICA <input type="checkbox"/> PER PARTI AGGIUNTE A VOLUME ORIGINARIO <input type="checkbox"/> CON EVIDENTI SUPERFETAZIONI	PIANI FUORI TERRA <input type="checkbox"/> 1 <input checked="" type="checkbox"/> 2 <div style="border: 1px solid black; height: 20px; margin-top: 5px;"></div>	TIPO DI APERTURE <div style="display: flex; justify-content: space-between;"> <div> <input checked="" type="checkbox"/> RETTANGOLARI ALTE <input type="checkbox"/> RETTANGOLARI BASSE <input type="checkbox"/> QUADRATE </div> <div> <input checked="" type="checkbox"/> INGRESSO CON SOPRALUCE AD ARC <input type="checkbox"/> INGRESSO CON SOPRALUCE RETTANGOLARE <div style="border: 1px solid black; height: 20px; margin-top: 5px;"></div> </div> </div>
SISTEMA COSTRUTTIVO <input checked="" type="checkbox"/> MURATURA CONTINUA A UNA O PIU' TESTE <input type="checkbox"/> PILASTRI IN MURATURA E ARCHITRAVI <input type="checkbox"/> PILASTRI E ARCHI IN MURATURA E VOLTE <div style="border: 1px solid black; height: 20px; margin-top: 5px;"></div>	STRUTTURE VERTICALI <input type="checkbox"/> LATERIZIO F. V. <input checked="" type="checkbox"/> LATERIZIO INTONACATO <input type="checkbox"/> MISTO <div style="border: 1px solid black; height: 20px; margin-top: 5px;"></div>	COPERTURA <input type="checkbox"/> A CAPANNA <input checked="" type="checkbox"/> A PADIGLIONE <input type="checkbox"/> MISTA <div style="border: 1px solid black; height: 20px; margin-top: 5px;"></div>
FINITURE <div style="display: flex; justify-content: space-between;"> <div> <input type="checkbox"/> APERT. CENTINATE <input type="checkbox"/> LESENE <input type="checkbox"/> CAPITELLI <input type="checkbox"/> FASCIA MARCAPIANO </div> <div> <input type="checkbox"/> CORNICI <input type="checkbox"/> PORTALI <input type="checkbox"/> COMIGNOLI <div style="border: 1px solid black; height: 20px; margin-top: 5px;"></div> </div> </div>		
BASAMENTO <input type="checkbox"/> MATTONE FV <input type="checkbox"/> INTONACATO <div style="border: 1px solid black; height: 20px; margin-top: 5px;"></div>	CORNICIONE <input type="checkbox"/> MATTONE FV <input checked="" type="checkbox"/> INTONACATO <div style="border: 1px solid black; height: 20px; margin-top: 5px;"></div>	INFISSI <input checked="" type="checkbox"/> LEGNO <div style="border: 1px solid black; width: 50px; height: 20px; display: inline-block;"></div> <input type="checkbox"/> FERRO <input type="checkbox"/> ALLUMINIO
SISTEMI OSCURANTI <input checked="" type="checkbox"/> SCURI <input type="checkbox"/> AVVOLGIBILI <input checked="" type="checkbox"/> INFERRIATE <div style="border: 1px solid black; width: 80px; height: 20px; display: inline-block;"></div> <input type="checkbox"/> PERSIANE		ELEMENTI PRESENTI <input type="checkbox"/> LOGGIA <div style="border: 1px solid black; width: 80px; height: 20px; display: inline-block;"></div> <input type="checkbox"/> PORTICO SU 1L <input type="checkbox"/> PORTICO SU 2L

DATA

08/01/2002

RILEVATORE

SB-CZ



COMUNE DI RAVENNA

AREA 6: PIANIFICAZIONE TERRITORIALE
SERVIZIO PROGETTAZIONE URBANISTICA

COD.EDI FOGLIO N° SCHEDA

35568

2

006.02

INDIRIZZO

VIA CORRIERA ANTICA 58

TOPONIMO

C.S. CRISPINI

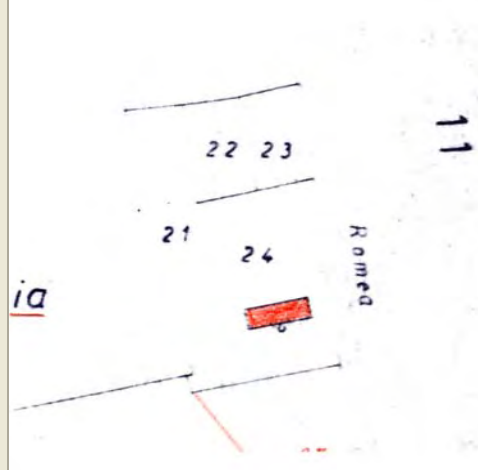
CENSIMENTO CASE COLONICHE

N.C.T.

☐ RA ☒ S ALB ☐ SAVIO

FOGLIO 3 MAPPALE 24

CATASTALE 1990 COMPARATO CON 1928:
ROSSO: ELEMENTO PRESENTE NEI CATASTI DEL 1928-1990.
BLU: ELEMENTO PRESENTE SOLO NEL CATASTO DEL 1928.



SCHEMA DI AGGREGAZIONE

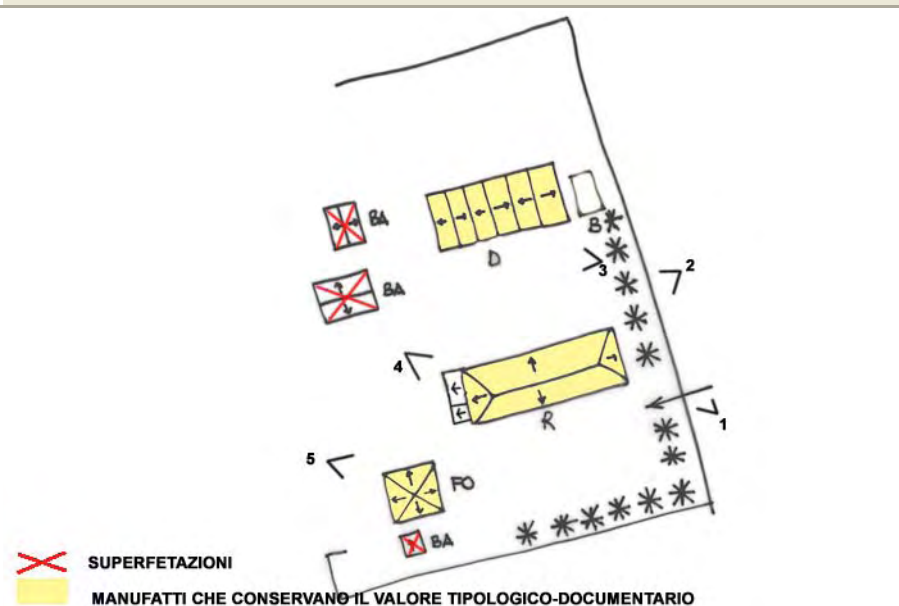


FOTO 1



FOTO 2



DATA
08/01/2002
RILEVATORE
SB-CZ



COMUNE DI RAVENNA

AREA 6: PIANIFICAZIONE TERRITORIALE
SERVIZIO PROGETTAZIONE URBANISTICA

COD.EDI	FOGLIO	N° SCHEDA
35568	3	006.02
INDIRIZZO		
VIA CORRIERA ANTICA 58		
TOPONIMO		
C.S. CRISPINI		

CENSIMENTO CASE COLONICHE

FOTO 3




FOTO 4



FOTO 5



DATA RILEV. <div>18/07/2002</div>		<h1>COMUNE DI RAVENNA</h1> <p>AREA 6: PIANIFICAZIONE TERRITORIALE SERVIZIO PROGETTAZIONE URBANISTICA</p>	COD. EDI FOGLI N° SCHEDA <div>71405 1/3 006.03</div>
RILEVATORE <div>ES-PM</div>	<h2>CENSIMENTO CASE COLONICHE</h2>		LOCALITA' <div>PASSO DI PRIMARO</div>
DATA AGG. <div>24/03/2009</div>	<div> <div>VALORE TIPOLOGICO <input checked="" type="checkbox"/></div> <div>NOTE</div> <div style="border: 1px solid black; height: 40px; margin-top: 5px;"></div> </div>		INDIRIZZO <div>/</div>
OPERATORE <div>AO</div>			TOPONIMO <div>CASA FILIPPONI</div>
PRG '93: <div>*</div>			N.C.T. AGGIORNATO AL 1990 <input type="checkbox"/> RA <input checked="" type="checkbox"/> S ALB <input type="checkbox"/> SAVIO
			FOGLIO <div>12</div> MAPPALE <div>17</div>

ELEMENTI COSTITUENTI L'AGGREGATO	ORIGIN	NUOVO	REC RISTR.	DISCR. STATO	LABENTE	IN USO	DEST. USO ORIGIN.	NUOVO USO	VALORE TIPOL.
<input type="checkbox"/> EDIFICIO AD USO PROMISCUO	<input type="checkbox"/>	<input type="checkbox"/>	<input type="checkbox"/>	<input type="checkbox"/>	<input type="checkbox"/>	<input type="checkbox"/>	<input type="checkbox"/>		<input type="checkbox"/>
<input checked="" type="checkbox"/> EDIFICIO RESIDENZIALE (1)	<input type="checkbox"/>	<input checked="" type="checkbox"/>	<input type="checkbox"/>	<input checked="" type="checkbox"/>	<input type="checkbox"/>	<input checked="" type="checkbox"/>	<input checked="" type="checkbox"/>		<input checked="" type="checkbox"/>
<input type="checkbox"/> EDIFICIO RESIDENZIALE (2)	<input type="checkbox"/>	<input type="checkbox"/>	<input type="checkbox"/>	<input type="checkbox"/>	<input type="checkbox"/>	<input type="checkbox"/>	<input type="checkbox"/>		<input type="checkbox"/>
<input checked="" type="checkbox"/> RICOVERO PER ANIMALI	<input checked="" type="checkbox"/>	<input type="checkbox"/>	<input type="checkbox"/>	<input checked="" type="checkbox"/>	<input type="checkbox"/>	<input checked="" type="checkbox"/>	<input checked="" type="checkbox"/>		<input type="checkbox"/>
<input type="checkbox"/> DEPOSITO ATTREZZI E MACCHINE	<input type="checkbox"/>	<input type="checkbox"/>	<input type="checkbox"/>	<input type="checkbox"/>	<input type="checkbox"/>	<input type="checkbox"/>	<input type="checkbox"/>		<input type="checkbox"/>
<input type="checkbox"/> FIENILE	<input type="checkbox"/>	<input type="checkbox"/>	<input type="checkbox"/>	<input type="checkbox"/>	<input type="checkbox"/>	<input type="checkbox"/>	<input type="checkbox"/>		<input type="checkbox"/>
<input checked="" type="checkbox"/> BUCA	<input type="checkbox"/>	<input checked="" type="checkbox"/>	<input type="checkbox"/>	<input checked="" type="checkbox"/>	<input type="checkbox"/>	<input checked="" type="checkbox"/>	<input checked="" type="checkbox"/>		<input type="checkbox"/>
<input type="checkbox"/> FORNO	<input type="checkbox"/>	<input type="checkbox"/>	<input type="checkbox"/>	<input type="checkbox"/>	<input type="checkbox"/>	<input type="checkbox"/>	<input type="checkbox"/>		<input type="checkbox"/>
<input checked="" type="checkbox"/> POZZO	<input type="checkbox"/>	<input checked="" type="checkbox"/>	<input type="checkbox"/>	<input type="checkbox"/>	<input type="checkbox"/>	<input type="checkbox"/>	<input type="checkbox"/>		<input type="checkbox"/>
<input type="checkbox"/> CAPANNO IN LEGNO E CANNICCIO	<input type="checkbox"/>	<input type="checkbox"/>	<input type="checkbox"/>	<input type="checkbox"/>	<input type="checkbox"/>	<input type="checkbox"/>	<input type="checkbox"/>		<input type="checkbox"/>
<input type="checkbox"/> SERVIZI	<input type="checkbox"/>	<input type="checkbox"/>	<input type="checkbox"/>	<input type="checkbox"/>	<input type="checkbox"/>	<input type="checkbox"/>	<input type="checkbox"/>		<input type="checkbox"/>
<input checked="" type="checkbox"/> RICOVERO ANIMALI + FORNO	<input type="checkbox"/>	<input checked="" type="checkbox"/>	<input type="checkbox"/>	<input checked="" type="checkbox"/>	<input type="checkbox"/>	<input checked="" type="checkbox"/>	<input checked="" type="checkbox"/>		<input type="checkbox"/>
<input type="checkbox"/>	<input type="checkbox"/>	<input type="checkbox"/>	<input type="checkbox"/>	<input type="checkbox"/>	<input type="checkbox"/>	<input type="checkbox"/>	<input type="checkbox"/>		<input type="checkbox"/>

RILEVANZE NATURALI <input type="checkbox"/> PARCO <input type="checkbox"/> ALBERATURE DI PREGIO <input type="checkbox"/> FILARI <div style="border: 1px solid black; height: 20px; margin-top: 5px;"></div>	NOTE: ELEMENTI INCONGRUI:	<div>EDIFICIO RESIDENZIALE: su questo edificio è stata compilata scheda. RIC. ANIMALI: a valutata la possibilità di ripristinare le aperture originarie.</div> <div>EDIFICIO RESIDENZIALE: comignolo in cls prefabbricato, canna fumaria esterna in acciaio, scuri al piano terra, intonaco non tinteggiato e bancali.</div>
--	----------------------------------	--

EDIFICIO PRINCIPALE <input checked="" type="checkbox"/> A STRUTTURA UNICA <input type="checkbox"/> PER PARTI AGGIUNTE A VOLUME ORIGINARIO <input type="checkbox"/> CON EVIDENTI SUPERFETAZIONI	PIANI FUORI TERRA <input type="checkbox"/> 1 <input checked="" type="checkbox"/> 2 <div style="border: 1px solid black; height: 20px; margin-top: 5px;"></div>	TIPO DI APERTURE <div> <input checked="" type="checkbox"/> RETTANGOLARI ALTE <input type="checkbox"/> INGRESSO CON SOPRALUCE AD ARC <input type="checkbox"/> RETTANGOLARI BASSE <input checked="" type="checkbox"/> INGRESSO CON SOPRALUCE RETTANGOLARE <input type="checkbox"/> QUADRATE <div style="border: 1px solid black; height: 20px; width: 100px; margin-top: 5px;"></div> </div>
SISTEMA COSTRUTTIVO <input checked="" type="checkbox"/> MURATURA CONTINUA A UNA O PIU' TESTE <input type="checkbox"/> PILASTRI IN MURATURA E ARCHITRAVI <input type="checkbox"/> PILASTRI E ARCHI IN MURATURA E VOLTE <div style="border: 1px solid black; height: 20px; margin-top: 5px;"></div>	STRUTTURE VERTICALI <input type="checkbox"/> LATERIZIO F. V. <input checked="" type="checkbox"/> LATERIZIO INTONACATO <input type="checkbox"/> MISTO <div style="border: 1px solid black; height: 20px; margin-top: 5px;"></div>	COPERTURA <input checked="" type="checkbox"/> A CAPANNA <input type="checkbox"/> A PADIGLIONE <input type="checkbox"/> MISTA <div style="border: 1px solid black; height: 20px; margin-top: 5px;"></div>
FINITURE <div> <input type="checkbox"/> APERT. CENTINATE <input type="checkbox"/> CORNICI <input type="checkbox"/> LESENE <input type="checkbox"/> PORTALI <input type="checkbox"/> CAPITELLI <input type="checkbox"/> COMIGNOLI <input checked="" type="checkbox"/> FASCIA MARCAPIANO <div style="border: 1px solid black; height: 20px; width: 100px; margin-top: 5px;"></div> </div>		
BASAMENTO <input type="checkbox"/> MATTONE FV <input type="checkbox"/> INTONACATO <div style="border: 1px solid black; height: 20px; margin-top: 5px;"></div>	CORNICIONE <input type="checkbox"/> MATTONE FV <input type="checkbox"/> INTONACATO <div style="border: 1px solid black; height: 20px; margin-top: 5px;"></div>	INFISSI <input checked="" type="checkbox"/> LEGNO <div style="border: 1px solid black; height: 20px; width: 50px; margin-top: 5px;"></div> <input type="checkbox"/> FERRO <input type="checkbox"/> ALLUMINIO
SISTEMI OSCURANTI <input checked="" type="checkbox"/> SCURI <input type="checkbox"/> AVVOLGIBILI <input checked="" type="checkbox"/> INFERRIATE <div style="border: 1px solid black; height: 20px; width: 50px; margin-top: 5px;"></div> <input type="checkbox"/> PERSIANE		ELEMENTI PRESENTI <input type="checkbox"/> LOGGIA <div style="border: 1px solid black; height: 20px; width: 50px; margin-top: 5px;"></div> <input type="checkbox"/> PORTICO SU 1L <input type="checkbox"/> PORTICO SU 2L

DATA
18/07/2002
RILEVATORE
ES-PM



COMUNE DI RAVENNA
 AREA 6: PIANIFICAZIONE TERRITORIALE
 SERVIZIO PROGETTAZIONE URBANISTICA

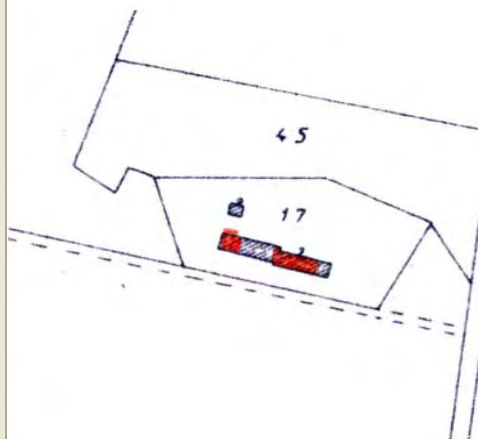
COD.EDI	FOGLIO	N° SCHEDA
71405	2	006.03
INDIRIZZO		
/		
TOPONIMO		
CASA FILIPPONI		

CENSIMENTO CASE COLONICHE

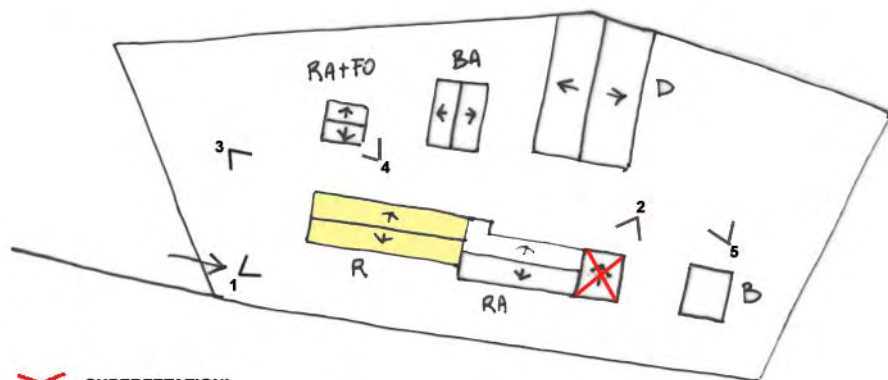
N.C.T.

<input type="checkbox"/> RA	<input checked="" type="checkbox"/> S ALB	<input type="checkbox"/> SAVIO
FOGLIO	12	MAPPALE
		17

CATASTALE 1990 COMPARATO CON 1928:
 ROSSO: ELEMENTO PRESENTE NEI CATASTI DEL 1928-1990.
 BLU: ELEMENTO PRESENTE SOLO NEL CATASTO DEL 1928.



SCHEMA DI AGGREGAZIONE



X SUPERFETAZIONI
MANUFATTI CHE CONSERVANO IL VALORE TIPOLOGICO-DOCUMENTARIO

FOTO 1



FOTO 2



DATA
18/07/2002
RILEVATORE
ES-PM



COMUNE DI RAVENNA
AREA 6: PIANIFICAZIONE TERRITORIALE
SERVIZIO PROGETTAZIONE URBANISTICA

COD.EDI	FOGLIO	N° SCHEDA
71405	3	006.03
INDIRIZZO		
/		
TOPONIMO		
CASA FILIPPONI		

CENSIMENTO CASE COLONICHE

FOTO 3




FOTO 4



FOTO 5



DATA RILEV. <input type="text"/> RILEVATORE <input type="text"/> CG DATA AGG. <input type="text"/> 01/04/2009 OPERATORE <input type="text"/> AO PRG '93: <input type="text"/>	 <h1>COMUNE DI RAVENNA</h1> <p>AREA 6: PIANIFICAZIONE TERRITORIALE SERVIZIO PROGETTAZIONE URBANISTICA</p>	COD. EDI <input type="text"/> 0 FOGLI <input type="text"/> 1/3 N° SCHEDA <input type="text"/> 006.04 LOCALITA' <input type="text"/> PASSO DI PRIMARO <input type="text"/> INDIRIZZO <input type="text"/> VIA BELLOCCHIO <input type="text"/> TOPONIMO <input type="text"/> CASA CAPPUCCINO <input type="text"/> N.C.T. AGGIORNATO AL 1990 <input type="checkbox"/> RA <input checked="" type="checkbox"/> S ALB <input type="checkbox"/> SAVIO FOGLIO <input type="text"/> 11 MAPPALE <input type="text"/> 47
--	---	--

ELEMENTI COSTITUENTI L'AGGREGATO	ORIGIN	NUOVO	REC RISTR.	DISCR. STATO	LABENTE	IN USO	DEST. USO ORIGIN.	NUOVO USO	VALORE TIPOL.
<input type="checkbox"/> EDIFICIO AD USO PROMISCUO	<input type="checkbox"/>	<input type="checkbox"/>	<input type="checkbox"/>	<input type="checkbox"/>	<input type="checkbox"/>	<input type="checkbox"/>	<input type="checkbox"/>	<input type="text"/>	<input type="checkbox"/>
<input checked="" type="checkbox"/> EDIFICIO RESIDENZIALE (1)	<input type="checkbox"/>	<input type="checkbox"/>	<input type="checkbox"/>	<input type="checkbox"/>	<input type="checkbox"/>	<input type="checkbox"/>	<input type="checkbox"/>	<input type="text"/>	<input type="checkbox"/>
<input type="checkbox"/> EDIFICIO RESIDENZIALE (2)	<input type="checkbox"/>	<input type="checkbox"/>	<input type="checkbox"/>	<input type="checkbox"/>	<input type="checkbox"/>	<input type="checkbox"/>	<input type="checkbox"/>	<input type="text"/>	<input type="checkbox"/>
<input type="checkbox"/> RICOVERO PER ANIMALI	<input type="checkbox"/>	<input type="checkbox"/>	<input type="checkbox"/>	<input type="checkbox"/>	<input type="checkbox"/>	<input type="checkbox"/>	<input type="checkbox"/>	<input type="text"/>	<input type="checkbox"/>
<input checked="" type="checkbox"/> DEPOSITO ATTREZZI E MACCHINE	<input type="checkbox"/>	<input type="checkbox"/>	<input type="checkbox"/>	<input type="checkbox"/>	<input type="checkbox"/>	<input type="checkbox"/>	<input type="checkbox"/>	<input type="text"/>	<input type="checkbox"/>
<input type="checkbox"/> FIENILE	<input type="checkbox"/>	<input type="checkbox"/>	<input type="checkbox"/>	<input type="checkbox"/>	<input type="checkbox"/>	<input type="checkbox"/>	<input type="checkbox"/>	<input type="text"/>	<input type="checkbox"/>
<input type="checkbox"/> BUCA	<input type="checkbox"/>	<input type="checkbox"/>	<input type="checkbox"/>	<input type="checkbox"/>	<input type="checkbox"/>	<input type="checkbox"/>	<input type="checkbox"/>	<input type="text"/>	<input type="checkbox"/>
<input type="checkbox"/> FORNO	<input type="checkbox"/>	<input type="checkbox"/>	<input type="checkbox"/>	<input type="checkbox"/>	<input type="checkbox"/>	<input type="checkbox"/>	<input type="checkbox"/>	<input type="text"/>	<input type="checkbox"/>
<input type="checkbox"/> POZZO	<input type="checkbox"/>	<input type="checkbox"/>	<input type="checkbox"/>	<input type="checkbox"/>	<input type="checkbox"/>	<input type="checkbox"/>	<input type="checkbox"/>	<input type="text"/>	<input type="checkbox"/>
<input type="checkbox"/> CAPANNO IN LEGNO E CANNICCIO	<input type="checkbox"/>	<input type="checkbox"/>	<input type="checkbox"/>	<input type="checkbox"/>	<input type="checkbox"/>	<input type="checkbox"/>	<input type="checkbox"/>	<input type="text"/>	<input type="checkbox"/>
<input type="checkbox"/> SERVIZI	<input type="checkbox"/>	<input type="checkbox"/>	<input type="checkbox"/>	<input type="checkbox"/>	<input type="checkbox"/>	<input type="checkbox"/>	<input type="checkbox"/>	<input type="text"/>	<input type="checkbox"/>
<input type="checkbox"/> <input type="text"/>	<input type="checkbox"/>	<input type="checkbox"/>	<input type="checkbox"/>	<input type="checkbox"/>	<input type="checkbox"/>	<input type="checkbox"/>	<input type="checkbox"/>	<input type="text"/>	<input type="checkbox"/>
<input type="checkbox"/> <input type="text"/>	<input type="checkbox"/>	<input type="checkbox"/>	<input type="checkbox"/>	<input type="checkbox"/>	<input type="checkbox"/>	<input type="checkbox"/>	<input type="checkbox"/>	<input type="text"/>	<input type="checkbox"/>

RILEVANZE NATURALI <input type="checkbox"/> PARCO <input type="checkbox"/> ALBERATURE DI PREGIO <input type="checkbox"/> FILARI <input type="text"/>	NOTE: ELEMENTI INCONGRUI:	Per questo complesso si demanda al P.U. di riqualificazione e rifunionalizzazione di tutti gli immobili della tenuta, di cui all'obiettivo di località, ai fini della valorizzazione dell'edificio in connessione con i restanti edifici della tenuta. <input type="text"/>
---	----------------------------------	--

EDIFICIO PRINCIPALE <input type="checkbox"/> A STRUTTURA UNICA <input type="checkbox"/> PER PARTI AGGIUNTE A VOLUME ORIGINARIO <input type="checkbox"/> CON EVIDENTI SUPERFETAZIONI	PIANI FUORI TERRA <input type="checkbox"/> 1 <input type="checkbox"/> 2 <input type="text"/>	TIPO DI APERTURE <input type="checkbox"/> RETTANGOLARI ALTE <input type="checkbox"/> RETTANGOLARI BASSE <input type="checkbox"/> QUADRATE <input type="checkbox"/> INGRESSO CON SOPRALUCE AD ARC <input type="checkbox"/> INGRESSO CON SOPRALUCE RETTANGOLARE <input type="text"/>
SISTEMA COSTRUTTIVO <input type="checkbox"/> MURATURA CONTINUA A UNA O PIU' TESTE <input type="checkbox"/> PILASTRI IN MURATURA E ARCHITRAVI <input type="checkbox"/> PILASTRI E ARCHI IN MURATURA E VOLTE <input type="text"/>	STRUTTURE VERTICALI <input type="checkbox"/> LATERIZIO F. V. <input type="checkbox"/> LATERIZIO INTONACATO <input type="checkbox"/> MISTO <input type="text"/>	COPERTURA <input type="checkbox"/> A CAPANNA <input type="checkbox"/> A PADIGLIONE <input type="checkbox"/> MISTA <input type="text"/>
FINITURE <input type="checkbox"/> APERT. CENTINATE <input type="checkbox"/> LESENE <input type="checkbox"/> CAPITELLI <input type="checkbox"/> FASCIA MARCAPIANO <input type="checkbox"/> CORNICI <input type="checkbox"/> PORTALI <input type="checkbox"/> COMIGNOLI <input type="text"/>		
BASAMENTO <input type="checkbox"/> MATTONE FV <input type="checkbox"/> INTONACATO <input type="text"/>	CORNICIONE <input type="checkbox"/> MATTONE FV <input type="checkbox"/> INTONACATO <input type="text"/>	INFISSI <input type="checkbox"/> LEGNO <input type="checkbox"/> FERRO <input type="checkbox"/> ALLUMINIO <input type="text"/>
SISTEMI OSCURANTI <input type="checkbox"/> SCURI <input type="checkbox"/> INFERRIATE <input type="checkbox"/> PERSIANE <input type="checkbox"/> AVVOLGIBILI <input type="text"/>	ELEMENTI PRESENTI <input type="checkbox"/> LOGGIA <input type="checkbox"/> PORTICO SU 1L <input type="checkbox"/> PORTICO SU 2L <input type="text"/>	

DATA	
RILEVATORE	CG



COMUNE DI RAVENNA
 AREA 6: PIANIFICAZIONE TERRITORIALE
 SERVIZIO PROGETTAZIONE URBANISTICA

COD.EDI	FOGLIO	N° SCHEDA
0	2	006.04
INDIRIZZO		
VIA BELLOCCHIO		
TOPONIMO		
CASA CAPPUCCINO		

CENSIMENTO CASE COLONICHE

N.C.T.

<input type="checkbox"/> RA	<input checked="" type="checkbox"/> S ALB	<input type="checkbox"/> SAVIO
FOGLIO	11	MAPPALE
		47

CATASTALE 1990 COMPARATO CON 1928:
 ROSSO: ELEMENTO PRESENTE NEI CATASTI DEL 1928-1990.
 BLU: ELEMENTO PRESENTE SOLO NEL CATASTO DEL 1928.



SCHEMA DI AGGREGAZIONE

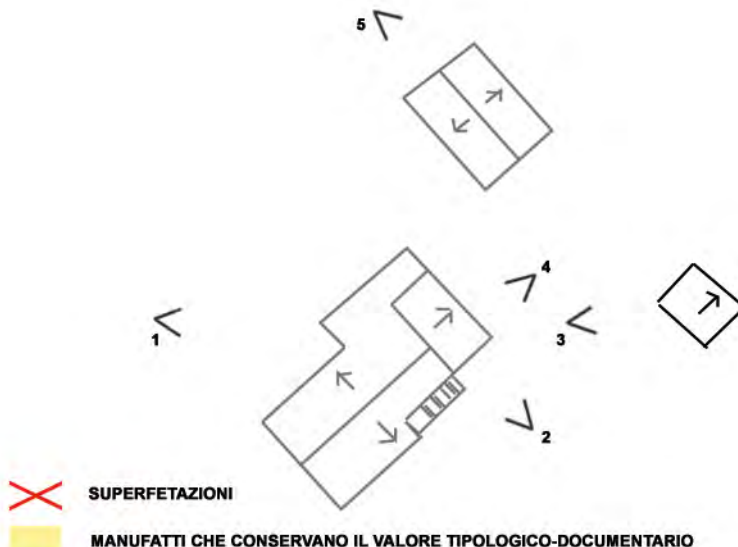


FOTO 1



FOTO 2



DATA
<input type="text"/>
RILEVATORE
<input type="text"/> CG



COMUNE DI RAVENNA
*AREA 6: PIANIFICAZIONE TERRITORIALE
SERVIZIO PROGETTAZIONE URBANISTICA*

COD.EDI	FOGLIO	N° SCHEDA
<input type="text"/> 0	<input type="text"/> 3	<input type="text"/> 006.04
INDIRIZZO		
<input type="text"/> VIA BELLOCCHIO		
TOPONIMO		
<input type="text"/> CASA CAPPUCCINO		

CENSIMENTO CASE COLONICHE

FOTO 3




FOTO 4



FOTO 5



DATA RILEV. <div></div>	<div><div>COMUNE DI RAVENNA</div><div>AREA 6: PIANIFICAZIONE TERRITORIALE SERVIZIO PROGETTAZIONE URBANISTICA</div></div>	COD. EDI <div>0</div>	FOGLI <div>1/3</div>	N° SCHEDA <div>006.05</div>
RILEVATORE <div>CG</div>		LOCALITA' <div>PASSO DI PRIMARO</div>		
DATA AGG. <div>25/09/2009</div>		INDIRIZZO <div></div>		
OPERATORE <div>AO</div>		TOPONIMO <div>RONCONI NUOVO</div>		
PRG '93: <div></div>		N.C.T. AGGIORNATO AL 1990 <div><input type="checkbox"/> RA <input checked="" type="checkbox"/> S ALB <input type="checkbox"/> SAVIO</div>		
		FOGLIO <div>8</div>	MAPPALE <div>17</div>	

CENSIMENTO CASE COLONICHE

VALORE TIPOLOGICO

NOTE

L'edificio è compreso all'interno della tenuta Orsi Mangelli (si veda obiettivo di località 1 tav. 6)

ELEMENTI COSTITUENTI L'AGGREGATO	ORIGIN	NUOVO	REC RISTR.	DISCR. STATO	LABENTE	IN USO	DEST. USO ORIGIN.	NUOVO USO	VALORE TIPOL.
<input checked="" type="checkbox"/> EDIFICIO AD USO PROMISCUO	<input checked="" type="checkbox"/>	<input type="checkbox"/>	<input type="checkbox"/>	<input type="checkbox"/>	<input checked="" type="checkbox"/>	<input type="checkbox"/>	<input type="checkbox"/>	<div></div>	<input checked="" type="checkbox"/>
<input type="checkbox"/> EDIFICIO RESIDENZIALE (1)	<input type="checkbox"/>	<input type="checkbox"/>	<input type="checkbox"/>	<input type="checkbox"/>	<input type="checkbox"/>	<input type="checkbox"/>	<input type="checkbox"/>	<div></div>	<input type="checkbox"/>
<input type="checkbox"/> EDIFICIO RESIDENZIALE (2)	<input type="checkbox"/>	<input type="checkbox"/>	<input type="checkbox"/>	<input type="checkbox"/>	<input type="checkbox"/>	<input type="checkbox"/>	<input type="checkbox"/>	<div></div>	<input type="checkbox"/>
<input type="checkbox"/> RICOVERO PER ANIMALI	<input type="checkbox"/>	<input type="checkbox"/>	<input type="checkbox"/>	<input type="checkbox"/>	<input type="checkbox"/>	<input type="checkbox"/>	<input type="checkbox"/>	<div></div>	<input type="checkbox"/>
<input type="checkbox"/> DEPOSITO ATTREZZI E MACCHINE	<input type="checkbox"/>	<input type="checkbox"/>	<input type="checkbox"/>	<input type="checkbox"/>	<input type="checkbox"/>	<input type="checkbox"/>	<input type="checkbox"/>	<div></div>	<input type="checkbox"/>
<input type="checkbox"/> FIENILE	<input type="checkbox"/>	<input type="checkbox"/>	<input type="checkbox"/>	<input type="checkbox"/>	<input type="checkbox"/>	<input type="checkbox"/>	<input type="checkbox"/>	<div></div>	<input type="checkbox"/>
<input type="checkbox"/> BUCA	<input type="checkbox"/>	<input type="checkbox"/>	<input type="checkbox"/>	<input type="checkbox"/>	<input type="checkbox"/>	<input type="checkbox"/>	<input type="checkbox"/>	<div></div>	<input type="checkbox"/>
<input type="checkbox"/> FORNO	<input type="checkbox"/>	<input type="checkbox"/>	<input type="checkbox"/>	<input type="checkbox"/>	<input type="checkbox"/>	<input type="checkbox"/>	<input type="checkbox"/>	<div></div>	<input type="checkbox"/>
<input type="checkbox"/> POZZO	<input type="checkbox"/>	<input type="checkbox"/>	<input type="checkbox"/>	<input type="checkbox"/>	<input type="checkbox"/>	<input type="checkbox"/>	<input type="checkbox"/>	<div></div>	<input type="checkbox"/>
<input type="checkbox"/> CAPANNO IN LEGNO E CANNICCIO	<input type="checkbox"/>	<input type="checkbox"/>	<input type="checkbox"/>	<input type="checkbox"/>	<input type="checkbox"/>	<input type="checkbox"/>	<input type="checkbox"/>	<div></div>	<input type="checkbox"/>
<input type="checkbox"/> SERVIZI	<input type="checkbox"/>	<input type="checkbox"/>	<input type="checkbox"/>	<input type="checkbox"/>	<input type="checkbox"/>	<input type="checkbox"/>	<input type="checkbox"/>	<div></div>	<input type="checkbox"/>
<input type="checkbox"/> <div></div>	<input type="checkbox"/>	<input type="checkbox"/>	<input type="checkbox"/>	<input type="checkbox"/>	<input type="checkbox"/>	<input type="checkbox"/>	<input type="checkbox"/>	<div></div>	<input type="checkbox"/>
<input type="checkbox"/> <div></div>	<input type="checkbox"/>	<input type="checkbox"/>	<input type="checkbox"/>	<input type="checkbox"/>	<input type="checkbox"/>	<input type="checkbox"/>	<input type="checkbox"/>	<div></div>	<input type="checkbox"/>

<div>RILEVANZE NATURALI</div> <div><input type="checkbox"/> PARCO</div> <div><input type="checkbox"/> ALBERATURE DI PREGIO</div> <div><input type="checkbox"/> FILARI</div> <div></div>	NOTE: <div></div>
	ELEMENTI INCONGRUI: <div></div>

<div>EDIFICIO PRINCIPALE</div> <div><input type="checkbox"/> A STRUTTURA UNICA</div> <div><input checked="" type="checkbox"/> PER PARTI AGGIUNTE A VOLUME ORIGINARIO</div> <div><input type="checkbox"/> CON EVIDENTI SUPERFETAZIONI</div>	PIANI FUORI TERRA <div><input type="checkbox"/> 1</div> <div><input checked="" type="checkbox"/> 2</div> <div></div>	TIPO DI APERTURE <div><input type="checkbox"/> RETTANGOLARI ALTE</div> <div><input checked="" type="checkbox"/> RETTANGOLARI BASSE</div> <div><input type="checkbox"/> QUADRATE</div> <div><input type="checkbox"/> INGRESSO CON SOPRALUCE AD ARC</div> <div><input type="checkbox"/> INGRESSO CON SOPRALUCE RETTANGOLARE</div> <div></div>		
SISTEMA COSTRUTTIVO <div><input checked="" type="checkbox"/> MURATURA CONTINUA A UNA O PIU' TESTE</div> <div><input type="checkbox"/> PILASTRI IN MURATURA E ARCHITRAVI</div> <div><input type="checkbox"/> PILASTRI E ARCHI IN MURATURA E VOLTE</div> <div></div>	STRUTTURE VERTICALI <div><input type="checkbox"/> LATERIZIO F. V.</div> <div><input type="checkbox"/> LATERIZIO INTONACATO</div> <div><input checked="" type="checkbox"/> MISTO</div> <div></div>	COPERTURA <div><input checked="" type="checkbox"/> A CAPANNA</div> <div><input type="checkbox"/> A PADIGLIONE</div> <div><input type="checkbox"/> MISTA</div> <div></div>	FINITURE <div><input type="checkbox"/> APERT. CENTINATE</div> <div><input checked="" type="checkbox"/> LESENE</div> <div><input type="checkbox"/> CAPITELLI</div> <div><input checked="" type="checkbox"/> FASCIA MARCAPIANO</div> <div><input type="checkbox"/> CORNICI</div> <div><input type="checkbox"/> PORTALI</div> <div><input type="checkbox"/> COMIGNOLI</div> <div></div>	
BASAMENTO <div><input type="checkbox"/> MATTONE FV</div> <div><input type="checkbox"/> INTONACATO</div> <div></div>	CORNICIONE <div><input type="checkbox"/> MATTONE FV</div> <div><input type="checkbox"/> INTONACATO</div> <div></div>	INFISSI <div><input checked="" type="checkbox"/> LEGNO</div> <div><input checked="" type="checkbox"/> FERRO</div> <div><input type="checkbox"/> ALLUMINIO</div> <div></div>	SISTEMI OSCURANTI <div><input checked="" type="checkbox"/> SCURI</div> <div><input type="checkbox"/> INFERRIATE</div> <div><input type="checkbox"/> PERSIANE</div> <div><input type="checkbox"/> AVVOLGIBILI</div> <div></div>	ELEMENTI PRESENTI <div><input type="checkbox"/> LOGGIA</div> <div><input type="checkbox"/> PORTICO SU 1L</div> <div><input type="checkbox"/> PORTICO SU 2L</div> <div></div>

DATA	
RILEVATORE	CG



COMUNE DI RAVENNA
 AREA 6: PIANIFICAZIONE TERRITORIALE
 SERVIZIO PROGETTAZIONE URBANISTICA

COD.EDI	FOGLIO	N° SCHEDA
0	2	006.05
INDIRIZZO		
/		
TOPONIMO		
RONCONI NUOVO		

CENSIMENTO CASE COLONICHE

N.C.T.

<input type="checkbox"/> RA	<input checked="" type="checkbox"/> S ALB	<input type="checkbox"/> SAVIO
FOGLIO	8	MAPPALE
		17

CATASTALE 1990 COMPARATO CON 1928:
 ROSSO: ELEMENTO PRESENTE NEI CATASTI DEL 1928-1990.
 BLU: ELEMENTO PRESENTE SOLO NEL CATASTO DEL 1928.



SCHEMA DI AGGREGAZIONE

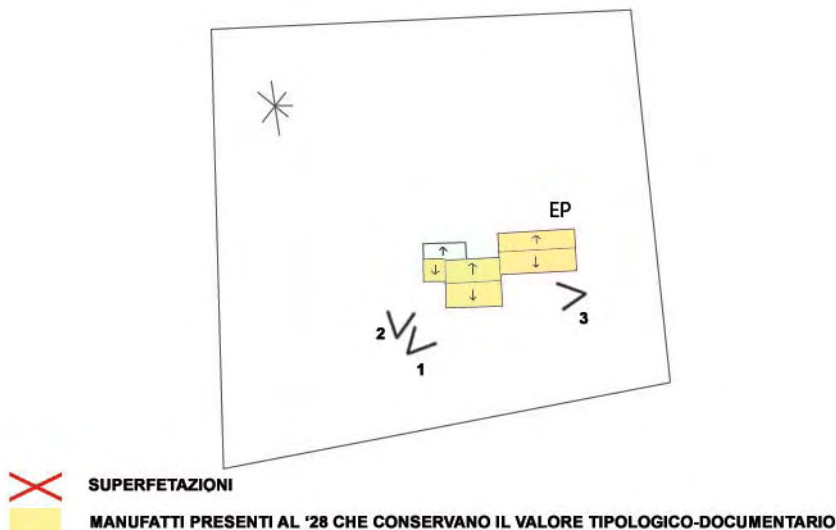


FOTO 1



FOTO 2



DATA
<input type="text"/>
RILEVATORE
<input type="text"/> CG



COMUNE DI RAVENNA

AREA 6: PIANIFICAZIONE TERRITORIALE
SERVIZIO PROGETTAZIONE URBANISTICA

COD.EDI	FOGLIO	N° SCHEDA
<input type="text"/> 0	<input type="text"/> 3	<input type="text"/> 006.05
INDIRIZZO		
<input type="text"/>		
TOPONIMO		
<input type="text"/> RONCONI NUOVO		

CENSIMENTO CASE COLONICHE

FOTO 3



FOTO 4


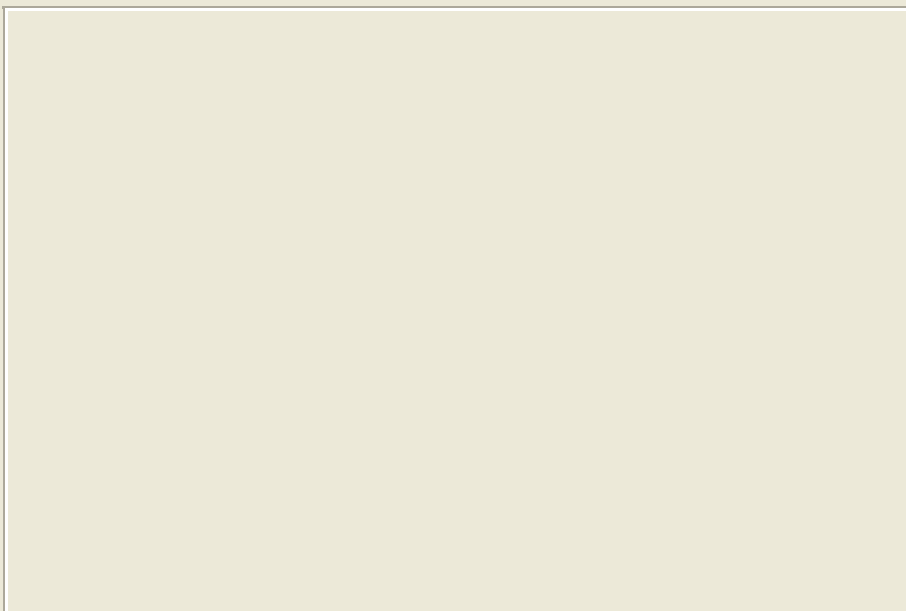



FOTO 5



DATA RILEV. <input type="text"/> RILEVATORE <input type="text"/> CG DATA AGG. <input type="text"/> 01/04/2009 OPERATORE <input type="text"/> AO PRG '93: <input type="text"/>	 <h2 style="margin:0;">COMUNE DI RAVENNA</h2> <p style="margin:0;">AREA 6: PIANIFICAZIONE TERRITORIALE SERVIZIO PROGETTAZIONE URBANISTICA</p>	COD. EDI <input type="text"/> 0 FOGLI <input type="text"/> 1/3 N° SCHEDA <input type="text"/> 006.06 LOCALITA' <input type="text"/> PASSO DI PRIMARO <input type="text"/> INDIRIZZO <input type="text"/> TOPONIMO <input type="text"/> N.C.T. AGGIORNATO AL 1990 <input type="checkbox"/> RA <input checked="" type="checkbox"/> S ALB <input type="checkbox"/> SAVIO FOGLIO <input type="text"/> 7 MAPPALE <input type="text"/> 64
<h3>CENSIMENTO CASE COLONICHE</h3>		
<div style="display: flex; justify-content: space-between;"> <div> VALORE TIPOLOGICO <input type="checkbox"/> NOTE <div style="border: 1px solid black; padding: 5px; margin-top: 5px;"> L'edificio è compreso all'interno della tenuta Orsi Mangelli (si veda obiettivo di località 1 tav. 6) </div> </div> </div>		

ELEMENTI COSTITUENTI L'AGGREGATO	ORIGIN	NUOVO	REC RISTR.	DISCR. STATO	LABENTE	IN USO	DEST. USO ORIGIN.	NUOVO USO	VALORE TIPOL.
<input checked="" type="checkbox"/> EDIFICIO AD USO PROMISCUO	<input type="checkbox"/>	<input checked="" type="checkbox"/>	<input type="checkbox"/>	<input checked="" type="checkbox"/>	<input type="checkbox"/>	<input checked="" type="checkbox"/>	<input type="checkbox"/>	RESIDENZIALE	<input checked="" type="checkbox"/>
<input type="checkbox"/> EDIFICIO RESIDENZIALE (1)	<input type="checkbox"/>	<input type="checkbox"/>	<input type="checkbox"/>	<input type="checkbox"/>	<input type="checkbox"/>	<input type="checkbox"/>	<input type="checkbox"/>		<input type="checkbox"/>
<input type="checkbox"/> EDIFICIO RESIDENZIALE (2)	<input type="checkbox"/>	<input type="checkbox"/>	<input type="checkbox"/>	<input type="checkbox"/>	<input type="checkbox"/>	<input type="checkbox"/>	<input type="checkbox"/>		<input type="checkbox"/>
<input type="checkbox"/> RICOVERO PER ANIMALI	<input type="checkbox"/>	<input type="checkbox"/>	<input type="checkbox"/>	<input type="checkbox"/>	<input type="checkbox"/>	<input type="checkbox"/>	<input type="checkbox"/>		<input type="checkbox"/>
<input type="checkbox"/> DEPOSITO ATTREZZI E MACCHINE	<input type="checkbox"/>	<input type="checkbox"/>	<input type="checkbox"/>	<input type="checkbox"/>	<input type="checkbox"/>	<input type="checkbox"/>	<input type="checkbox"/>		<input type="checkbox"/>
<input type="checkbox"/> FIENILE	<input type="checkbox"/>	<input type="checkbox"/>	<input type="checkbox"/>	<input type="checkbox"/>	<input type="checkbox"/>	<input type="checkbox"/>	<input type="checkbox"/>		<input type="checkbox"/>
<input type="checkbox"/> BUCA	<input type="checkbox"/>	<input type="checkbox"/>	<input type="checkbox"/>	<input type="checkbox"/>	<input type="checkbox"/>	<input type="checkbox"/>	<input type="checkbox"/>		<input type="checkbox"/>
<input type="checkbox"/> FORNO	<input type="checkbox"/>	<input type="checkbox"/>	<input type="checkbox"/>	<input type="checkbox"/>	<input type="checkbox"/>	<input type="checkbox"/>	<input type="checkbox"/>		<input type="checkbox"/>
<input type="checkbox"/> POZZO	<input type="checkbox"/>	<input type="checkbox"/>	<input type="checkbox"/>	<input type="checkbox"/>	<input type="checkbox"/>	<input type="checkbox"/>	<input type="checkbox"/>		<input type="checkbox"/>
<input type="checkbox"/> CAPANNO IN LEGNO E CANNICCIO	<input type="checkbox"/>	<input type="checkbox"/>	<input type="checkbox"/>	<input type="checkbox"/>	<input type="checkbox"/>	<input type="checkbox"/>	<input type="checkbox"/>		<input type="checkbox"/>
<input type="checkbox"/> SERVIZI	<input type="checkbox"/>	<input type="checkbox"/>	<input type="checkbox"/>	<input type="checkbox"/>	<input type="checkbox"/>	<input type="checkbox"/>	<input type="checkbox"/>		<input type="checkbox"/>
<input checked="" type="checkbox"/> BARACCHE IN CANNICCIATO	<input type="checkbox"/>	<input type="checkbox"/>	<input type="checkbox"/>	<input type="checkbox"/>	<input type="checkbox"/>	<input type="checkbox"/>	<input type="checkbox"/>		<input type="checkbox"/>
<input type="checkbox"/>	<input type="checkbox"/>	<input type="checkbox"/>	<input type="checkbox"/>	<input type="checkbox"/>	<input type="checkbox"/>	<input type="checkbox"/>	<input type="checkbox"/>		<input type="checkbox"/>

RILEVANZE NATURALI <input type="checkbox"/> PARCO <input type="checkbox"/> ALBERATURE DI PREGIO <input type="checkbox"/> FILARI <input type="text"/>	<div> NOTE: <div style="border: 1px solid black; padding: 5px; margin-top: 5px;"> BARACCHE in canniccio e altri materiali con coperture di lastre di cemento-amianto. </div> </div> <div> ELEMENTI INCONGRUI: <div style="border: 1px solid black; padding: 5px; margin-top: 5px;"> EDIFICIO AD USO PROMISCUO: Avvolgibili in plastica, pensilina sopra la porta principale. </div> </div>
---	--

EDIFICIO PRINCIPALE <input type="checkbox"/> A STRUTTURA UNICA <input checked="" type="checkbox"/> PER PARTI AGGIUNTE A VOLUME ORIGINARIO <input type="checkbox"/> CON EVIDENTI SUPERFETAZIONI	PIANI FUORI TERRA <input type="checkbox"/> 1 <input checked="" type="checkbox"/> 2 <input type="text"/>	TIPO DI APERTURE <div style="display: flex; justify-content: space-between;"> <div> <input type="checkbox"/> RETTANGOLARI ALTE <input checked="" type="checkbox"/> RETTANGOLARI BASSE <input type="checkbox"/> QUADRATE </div> <div> <input type="checkbox"/> INGRESSO CON SOPRALUCE AD ARC <input checked="" type="checkbox"/> INGRESSO CON SOPRALUCE RETTANGOLARE <input type="text"/> </div> </div>		
SISTEMA COSTRUTTIVO <input checked="" type="checkbox"/> MURATURA CONTINUA A UNA O PIU' TESTE <input type="checkbox"/> PILASTRI IN MURATURA E ARCHITRAVI <input type="checkbox"/> PILASTRI E ARCHI IN MURATURA E VOLTE <input type="text"/>	STRUTTURE VERTICALI <input type="checkbox"/> LATERIZIO F. V. <input type="checkbox"/> LATERIZIO INTONACATO <input checked="" type="checkbox"/> MISTO <input type="text"/>	COPERTURA <input checked="" type="checkbox"/> A CAPANNA <input type="checkbox"/> A PADIGLIONE <input type="checkbox"/> MISTA <input type="text"/>	FINITURE <div style="display: flex; justify-content: space-between;"> <div> <input type="checkbox"/> APERT. CENTINATE <input checked="" type="checkbox"/> LESENE <input type="checkbox"/> CAPITELLI <input checked="" type="checkbox"/> FASCIA MARCAPIANO </div> <div> <input type="checkbox"/> CORNICI <input type="checkbox"/> PORTALI <input type="checkbox"/> COMIGNOLI <input type="text"/> </div> </div>	
BASAMENTO <input checked="" type="checkbox"/> MATTONE FV <input type="checkbox"/> INTONACATO <input type="text"/>	CORNICIONE <input type="checkbox"/> MATTONE FV <input type="checkbox"/> INTONACATO <input type="text"/>	INFISSI <input checked="" type="checkbox"/> LEGNO <input type="text"/> <input checked="" type="checkbox"/> FERRO <input checked="" type="checkbox"/> ALLUMINIO	SISTEMI OSCURANTI <input type="checkbox"/> SCURI <input checked="" type="checkbox"/> AVVOLGIBILI <input checked="" type="checkbox"/> INFERRIATE <input type="text"/> <input type="checkbox"/> PERSIANE	ELEMENTI PRESENTI <input type="checkbox"/> LOGGIA <input type="text"/> <input type="checkbox"/> PORTICO SU 1L <input type="checkbox"/> PORTICO SU 2L

DATA
RILEVATORE
CG



COD.EDI	FOGLIO	N° SCHEDA
0	2	006.06
INDIRIZZO		
/		
TOPONIMO		
/		

CENSIMENTO CASE COLONICHE

N.C.T.

☐ RA
 ☒ S ALB
 ☐ SAVIO

FOGLIO 7
 MAPPALE 64

CATASTALE 1990 COMPARATO CON 1928:
 ROSSO:ELEMENTO PRESENTE NEI CATASTI DEL 1928-1990.
 BLU:ELEMENTO PRESENTE SOLO NEL CATASTO DEL 1928.

SCHEMA DI AGGREGAZIONE

SUPERFETAZIONI

MANUFATTI CHE CONSERVANO IL VALORE TIPOLOGICO-DOCUMENTARIO

FOTO 1



FOTO 2



DATA
<input type="text"/>
RILEVATORE
<input type="text"/> CG



COMUNE DI RAVENNA
*AREA 6: PIANIFICAZIONE TERRITORIALE
SERVIZIO PROGETTAZIONE URBANISTICA*

COD.EDI	FOGLIO	N° SCHEDA
<input type="text"/> 0	<input type="text"/> 3	<input type="text"/> 006.06
INDIRIZZO		
<input type="text"/>		
TOPONIMO		
<input type="text"/>		

CENSIMENTO CASE COLONICHE

FOTO 3




FOTO 4



FOTO 5



DATA RILEV. <div>10/05/2009</div>		<h1>COMUNE DI RAVENNA</h1> <p>AREA 6: PIANIFICAZIONE TERRITORIALE SERVIZIO PROGETTAZIONE URBANISTICA</p>	<table border="1" style="width:100%; border-collapse: collapse;"> <tr> <td style="width:33%;">COD. EDI</td> <td style="width:33%;">FOGLI</td> <td style="width:33%;">N° SCHEDA</td> </tr> <tr> <td style="text-align: center;">0</td> <td style="text-align: center;">1/3</td> <td style="text-align: center;">006.07</td> </tr> </table>	COD. EDI	FOGLI	N° SCHEDA	0	1/3	006.07
COD. EDI	FOGLI	N° SCHEDA							
0	1/3	006.07							
RILEVATORE <div>CG</div>	CENSIMENTO CASE COLONICHE		LOCALITA' <div>PASSO DI PRIMARO</div>						
DATA AGG. <div>01/10/2009</div>	<div style="border: 1px solid black; padding: 5px;"> VALORE TIPOLOGICO <input type="checkbox"/> NOTE <div>L'edificio è compreso all'interno della tenuta Orsi Mangelli (si veda obiettivo di località 1 tav. 6)</div> </div>		INDIRIZZO <div>VIA BELLOCCHIO</div>						
OPERATORE <div>EB-FP</div>			TOPONIMO <div>/</div>						
PRG '93: <div></div>			N.C.T. AGGIORNATO AL 1990 <input type="checkbox"/> RA <input checked="" type="checkbox"/> S ALB <input type="checkbox"/> SAVIO						
			FOGLIO <div>7</div> MAPPALE <div>253</div>						

ELEMENTI COSTITUENTI L'AGGREGATO	ORIGIN	NUOVO	REC RISTR.	DISCR. STATO	LABENTE	IN USO	DEST. USO ORIGIN.	NUOVO USO	VALORE TIPOL.
<input checked="" type="checkbox"/> EDIFICIO AD USO PROMISCUO	<input checked="" type="checkbox"/>	<input type="checkbox"/>	<input type="checkbox"/>	<input checked="" type="checkbox"/>	<input type="checkbox"/>	<input checked="" type="checkbox"/>	<input type="checkbox"/>	AZIENDA AGRICOL	<input checked="" type="checkbox"/>
<input type="checkbox"/> EDIFICIO RESIDENZIALE (1)	<input type="checkbox"/>	<input type="checkbox"/>	<input type="checkbox"/>	<input type="checkbox"/>	<input type="checkbox"/>	<input type="checkbox"/>	<input type="checkbox"/>		<input type="checkbox"/>
<input type="checkbox"/> EDIFICIO RESIDENZIALE (2)	<input type="checkbox"/>	<input type="checkbox"/>	<input type="checkbox"/>	<input type="checkbox"/>	<input type="checkbox"/>	<input type="checkbox"/>	<input type="checkbox"/>		<input type="checkbox"/>
<input type="checkbox"/> RICOVERO PER ANIMALI	<input type="checkbox"/>	<input type="checkbox"/>	<input type="checkbox"/>	<input type="checkbox"/>	<input type="checkbox"/>	<input type="checkbox"/>	<input type="checkbox"/>		<input type="checkbox"/>
<input type="checkbox"/> DEPOSITO ATTREZZI E MACCHINE	<input type="checkbox"/>	<input type="checkbox"/>	<input type="checkbox"/>	<input type="checkbox"/>	<input type="checkbox"/>	<input type="checkbox"/>	<input type="checkbox"/>		<input type="checkbox"/>
<input checked="" type="checkbox"/> FIENILE	<input type="checkbox"/>	<input checked="" type="checkbox"/>	<input type="checkbox"/>	<input type="checkbox"/>	<input type="checkbox"/>	<input type="checkbox"/>	<input type="checkbox"/>	DEPOSITO	<input type="checkbox"/>
<input type="checkbox"/> BUCA	<input type="checkbox"/>	<input type="checkbox"/>	<input type="checkbox"/>	<input type="checkbox"/>	<input type="checkbox"/>	<input type="checkbox"/>	<input type="checkbox"/>		<input type="checkbox"/>
<input type="checkbox"/> FORNO	<input type="checkbox"/>	<input type="checkbox"/>	<input type="checkbox"/>	<input type="checkbox"/>	<input type="checkbox"/>	<input type="checkbox"/>	<input type="checkbox"/>		<input type="checkbox"/>
<input type="checkbox"/> POZZO	<input type="checkbox"/>	<input type="checkbox"/>	<input type="checkbox"/>	<input type="checkbox"/>	<input type="checkbox"/>	<input type="checkbox"/>	<input type="checkbox"/>		<input type="checkbox"/>
<input type="checkbox"/> CAPANNO IN LEGNO E CANNICCIO	<input type="checkbox"/>	<input type="checkbox"/>	<input type="checkbox"/>	<input type="checkbox"/>	<input type="checkbox"/>	<input type="checkbox"/>	<input type="checkbox"/>		<input type="checkbox"/>
<input type="checkbox"/> SERVIZI	<input type="checkbox"/>	<input type="checkbox"/>	<input type="checkbox"/>	<input type="checkbox"/>	<input type="checkbox"/>	<input type="checkbox"/>	<input type="checkbox"/>		<input type="checkbox"/>
<input checked="" type="checkbox"/> TETTOIA	<input type="checkbox"/>	<input checked="" type="checkbox"/>	<input type="checkbox"/>	<input type="checkbox"/>	<input type="checkbox"/>	<input checked="" type="checkbox"/>	<input checked="" type="checkbox"/>		<input type="checkbox"/>
<input checked="" type="checkbox"/> ALLEVAMENTO	<input type="checkbox"/>	<input checked="" type="checkbox"/>	<input type="checkbox"/>	<input type="checkbox"/>	<input type="checkbox"/>	<input checked="" type="checkbox"/>	<input type="checkbox"/>	DEPOSITO	<input type="checkbox"/>

RILEVANZE NATURALI <input type="checkbox"/> PARCO <input type="checkbox"/> ALBERATURE DI PREGIO <input type="checkbox"/> FILARI <div></div>	NOTE: ELEMENTI INCONGRUI:	<div>EDIFICIO AD USO PROMISCUO: va valutata la possibilità di ripristinare le aperture originarie</div> <div>EDIFICIO AD USO PROMISCUO: avvolgibili al piano terra, lattonerie, portoni in lamiera, copertura in tegole, comignolo in cls e copertura in eternit dell'ala aggiunta.</div>
--	--	---

EDIFICIO PRINCIPALE <input type="checkbox"/> A STRUTTURA UNICA <input checked="" type="checkbox"/> PER PARTI AGGIUNTE A VOLUME ORIGINARIO <input type="checkbox"/> CON EVIDENTI SUPERFETAZIONI	PIANI FUORI TERRA <input type="checkbox"/> 1 <input checked="" type="checkbox"/> 2 <div></div>	TIPO DI APERTURE <input checked="" type="checkbox"/> RETTANGOLARI ALTE <input type="checkbox"/> INGRESSO CON SOPRALUCE AD ARC <input checked="" type="checkbox"/> RETTANGOLARI BASSE <input type="checkbox"/> INGRESSO CON SOPRALUCE RETTANGOLARE <input checked="" type="checkbox"/> QUADRATE <div></div>
SISTEMA COSTRUTTIVO <input type="checkbox"/> MURATURA CONTINUA A UNA O PIU' TESTE <input type="checkbox"/> PILASTRI IN MURATURA E ARCHITRAVI <input type="checkbox"/> PILASTRI E ARCHI IN MURATURA E VOLTE <div></div>	STRUTTURE VERTICALI <input type="checkbox"/> LATERIZIO F. V. <input checked="" type="checkbox"/> LATERIZIO INTONACATO <input type="checkbox"/> MISTO <div></div>	COPERTURA <input checked="" type="checkbox"/> A CAPANNA <input type="checkbox"/> A PADIGLIONE <input type="checkbox"/> MISTA <div></div>
FINITURE <input type="checkbox"/> APERT. CENTINATE <input type="checkbox"/> CORNICI <input type="checkbox"/> LESENE <input type="checkbox"/> PORTALI <input type="checkbox"/> CAPITELLI <input type="checkbox"/> COMIGNOLI <input type="checkbox"/> FASCIA MARCAPIANO <div></div>		
BASAMENTO <input type="checkbox"/> MATTONE FV <input type="checkbox"/> INTONACATO <div></div>	CORNICIONE <input type="checkbox"/> MATTONE FV <input type="checkbox"/> INTONACATO <div></div>	INFISSI <input type="checkbox"/> LEGNO <div></div> <input type="checkbox"/> FERRO <input type="checkbox"/> ALLUMINIO
SISTEMI OSCURANTI <input checked="" type="checkbox"/> SCURI <input type="checkbox"/> AVVOLGIBILI <input type="checkbox"/> INFERRIATE <div></div> <input type="checkbox"/> PERSIANE		ELEMENTI PRESENTI <input type="checkbox"/> LOGGIA <div></div> <input type="checkbox"/> PORTICO SU 1L <input type="checkbox"/> PORTICO SU 2L

DATA
10/05/2009
RILEVATORE
CG



COMUNE DI RAVENNA

AREA 6: PIANIFICAZIONE TERRITORIALE
SERVIZIO PROGETTAZIONE URBANISTICA

COD.EDI	FOGLIO	N° SCHEDA
0	2	006.07
INDIRIZZO		
VIA BELLOCCHIO		
TOPONIMO		

CENSIMENTO CASE COLONICHE

N.C.T.

<input type="checkbox"/> RA	<input checked="" type="checkbox"/> S ALB	<input type="checkbox"/> SAVIO
FOGLIO	7	MAPPALE
		253

CATASTALE 1990 COMPARATO CON 1928:
ROSSO: ELEMENTO PRESENTE NEI CATASTI DEL 1928-1990.
BLU: ELEMENTO PRESENTE SOLO NEL CATASTO DEL 1928.



SCHEMA DI AGGREGAZIONE

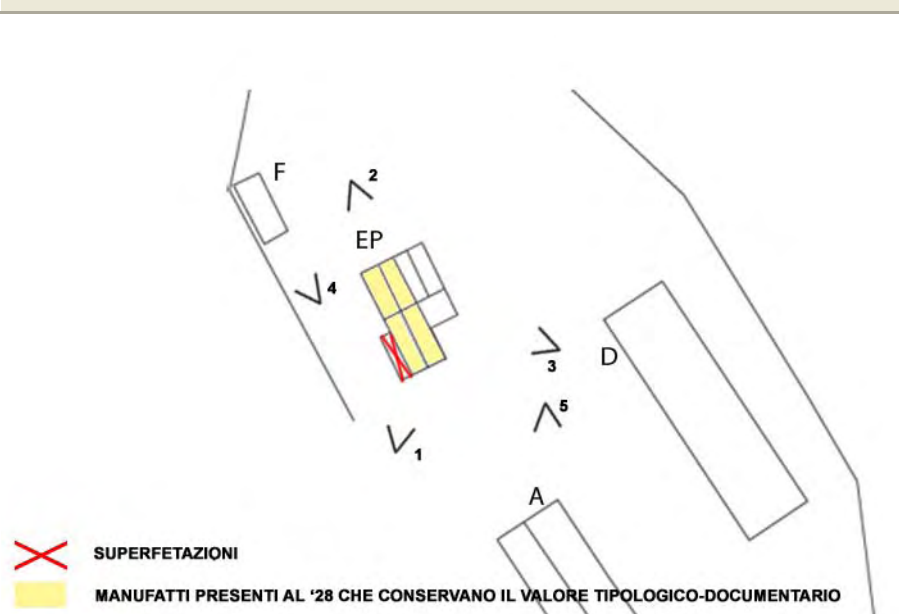


FOTO 1



FOTO 2



DATA
10/05/2009
RILEVATORE
CG



COMUNE DI RAVENNA
AREA 6: PIANIFICAZIONE TERRITORIALE
SERVIZIO PROGETTAZIONE URBANISTICA

COD.EDI	FOGLIO	N° SCHEDA
0	3	006.07
INDIRIZZO		
VIA BELLOCCHIO		
TOPONIMO		

CENSIMENTO CASE COLONICHE

FOTO 3



FOTO 4



FOTO 5



DATA RILEV. <div style="border: 1px solid black; height: 20px; width: 100%;"></div> RILEVATORE <div style="border: 1px solid black; padding: 2px;">CG</div> DATA AGG. <div style="border: 1px solid black; padding: 2px;">01/04/2009</div> OPERATORE <div style="border: 1px solid black; padding: 2px;">AO</div> PRG '93: <div style="border: 1px solid black; height: 20px; width: 100%;"></div>	 <h2 style="margin: 0;">COMUNE DI RAVENNA</h2> <p style="margin: 0;"><i>AREA 6: PIANIFICAZIONE TERRITORIALE SERVIZIO PROGETTAZIONE URBANISTICA</i></p>	<table style="width:100%; border-collapse: collapse;"> <tr> <td style="width:10%;">COD. EDI</td> <td style="width:10%;">FOGLI</td> <td style="width:80%;">N° SCHEDA</td> </tr> <tr> <td style="border: 1px solid black; text-align: center;">0</td> <td style="border: 1px solid black; text-align: center;">1/3</td> <td style="border: 1px solid black; text-align: center; font-size: 1.2em;">006.08</td> </tr> <tr> <td colspan="3">LOCALITA'</td> </tr> <tr> <td colspan="3" style="border: 1px solid black; padding: 2px;">PASSO DI PRIMARO</td> </tr> <tr> <td colspan="3">INDIRIZZO</td> </tr> <tr> <td colspan="3" style="border: 1px solid black; height: 20px;"></td> </tr> <tr> <td colspan="3">TOPONIMO</td> </tr> <tr> <td colspan="3" style="border: 1px solid black; height: 20px;"></td> </tr> <tr> <td colspan="3">N.C.T. AGGIORNATO AL 1990</td> </tr> <tr> <td colspan="3"> <input type="checkbox"/> RA <input checked="" type="checkbox"/> S ALB <input type="checkbox"/> SAVIO </td> </tr> <tr> <td>FOGLIO</td> <td style="border: 1px solid black; text-align: center;">7</td> <td>MAPPALAE</td> </tr> <tr> <td></td> <td></td> <td style="border: 1px solid black; text-align: center;">35</td> </tr> </table>	COD. EDI	FOGLI	N° SCHEDA	0	1/3	006.08	LOCALITA'			PASSO DI PRIMARO			INDIRIZZO						TOPONIMO						N.C.T. AGGIORNATO AL 1990			<input type="checkbox"/> RA <input checked="" type="checkbox"/> S ALB <input type="checkbox"/> SAVIO			FOGLIO	7	MAPPALAE			35
COD. EDI	FOGLI	N° SCHEDA																																				
0	1/3	006.08																																				
LOCALITA'																																						
PASSO DI PRIMARO																																						
INDIRIZZO																																						
TOPONIMO																																						
N.C.T. AGGIORNATO AL 1990																																						
<input type="checkbox"/> RA <input checked="" type="checkbox"/> S ALB <input type="checkbox"/> SAVIO																																						
FOGLIO	7	MAPPALAE																																				
		35																																				
<h3>CENSIMENTO CASE COLONICHE</h3>																																						
<table style="width:100%;"> <tr> <td style="width:60%;">VALORE TIPOLOGICO</td> <td style="width:40%; text-align: right;"><input type="checkbox"/></td> </tr> <tr> <td colspan="2">NOTE</td> </tr> <tr> <td colspan="2" style="border: 1px solid black; padding: 5px;"> L'edificio è compreso all'interno della tenuta Orsi Mangelli (si veda obiettivo di località 1 tav. 6) </td> </tr> </table>			VALORE TIPOLOGICO	<input type="checkbox"/>	NOTE		L'edificio è compreso all'interno della tenuta Orsi Mangelli (si veda obiettivo di località 1 tav. 6)																															
VALORE TIPOLOGICO	<input type="checkbox"/>																																					
NOTE																																						
L'edificio è compreso all'interno della tenuta Orsi Mangelli (si veda obiettivo di località 1 tav. 6)																																						

ELEMENTI COSTITUENTI L'AGGREGATO	ORIGIN	NUOVO	REC RISTR.	DISCR. STATO	LABENTE	IN USO	DEST. USO ORIGIN.	NUOVO USO	VALORE TIPOL.
<input checked="" type="checkbox"/> EDIFICIO AD USO PROMISCUO	<input checked="" type="checkbox"/>	<input type="checkbox"/>	<input type="checkbox"/>	<input type="checkbox"/>	<input checked="" type="checkbox"/>	<input type="checkbox"/>	<input type="checkbox"/>		<input checked="" type="checkbox"/>
<input type="checkbox"/> EDIFICIO RESIDENZIALE (1)	<input type="checkbox"/>	<input type="checkbox"/>	<input type="checkbox"/>	<input type="checkbox"/>	<input type="checkbox"/>	<input type="checkbox"/>	<input type="checkbox"/>		<input type="checkbox"/>
<input type="checkbox"/> EDIFICIO RESIDENZIALE (2)	<input type="checkbox"/>	<input type="checkbox"/>	<input type="checkbox"/>	<input type="checkbox"/>	<input type="checkbox"/>	<input type="checkbox"/>	<input type="checkbox"/>		<input type="checkbox"/>
<input type="checkbox"/> RICOVERO PER ANIMALI	<input type="checkbox"/>	<input type="checkbox"/>	<input type="checkbox"/>	<input type="checkbox"/>	<input type="checkbox"/>	<input type="checkbox"/>	<input type="checkbox"/>		<input type="checkbox"/>
<input type="checkbox"/> DEPOSITO ATTREZZI E MACCHINE	<input type="checkbox"/>	<input type="checkbox"/>	<input type="checkbox"/>	<input type="checkbox"/>	<input type="checkbox"/>	<input type="checkbox"/>	<input type="checkbox"/>		<input type="checkbox"/>
<input type="checkbox"/> FIENILE	<input type="checkbox"/>	<input type="checkbox"/>	<input type="checkbox"/>	<input type="checkbox"/>	<input type="checkbox"/>	<input type="checkbox"/>	<input type="checkbox"/>		<input type="checkbox"/>
<input type="checkbox"/> BUCA	<input type="checkbox"/>	<input type="checkbox"/>	<input type="checkbox"/>	<input type="checkbox"/>	<input type="checkbox"/>	<input type="checkbox"/>	<input type="checkbox"/>		<input type="checkbox"/>
<input checked="" type="checkbox"/> FORNO	<input checked="" type="checkbox"/>	<input type="checkbox"/>	<input type="checkbox"/>	<input type="checkbox"/>	<input checked="" type="checkbox"/>	<input type="checkbox"/>	<input type="checkbox"/>		<input checked="" type="checkbox"/>
<input type="checkbox"/> POZZO	<input type="checkbox"/>	<input type="checkbox"/>	<input type="checkbox"/>	<input type="checkbox"/>	<input type="checkbox"/>	<input type="checkbox"/>	<input type="checkbox"/>		<input type="checkbox"/>
<input type="checkbox"/> CAPANNO IN LEGNO E CANNICCIO	<input type="checkbox"/>	<input type="checkbox"/>	<input type="checkbox"/>	<input type="checkbox"/>	<input type="checkbox"/>	<input type="checkbox"/>	<input type="checkbox"/>		<input type="checkbox"/>
<input type="checkbox"/> SERVIZI	<input type="checkbox"/>	<input type="checkbox"/>	<input type="checkbox"/>	<input type="checkbox"/>	<input type="checkbox"/>	<input type="checkbox"/>	<input type="checkbox"/>		<input type="checkbox"/>
<input type="checkbox"/>	<input type="checkbox"/>	<input type="checkbox"/>	<input type="checkbox"/>	<input type="checkbox"/>	<input type="checkbox"/>	<input type="checkbox"/>	<input type="checkbox"/>		<input type="checkbox"/>
<input type="checkbox"/>	<input type="checkbox"/>	<input type="checkbox"/>	<input type="checkbox"/>	<input type="checkbox"/>	<input type="checkbox"/>	<input type="checkbox"/>	<input type="checkbox"/>		<input type="checkbox"/>

RILEVANZE NATURALI <input type="checkbox"/> PARCO <input type="checkbox"/> ALBERATURE DI PREGIO <input type="checkbox"/> FILARI <div style="border: 1px solid black; height: 20px; width: 100%;"></div>	NOTE: ELEMENTI INCONGRUI:	EDIFICIO AD USO PROMISCUO: Va valutata la possibilità di ricomporre il volume sul lato destro modo più congruo e la possibilità di rimuovere/riposizionare la scala esterna. EDIFICIO AD USO PROMISCUO: bussola di ingresso in ferro e vetro,comignoli in c.a. prefabbricato, canna fumaria in cemento-amianto.
--	--------------------------------------	--

EDIFICIO PRINCIPALE <input type="checkbox"/> A STRUTTURA UNICA <input type="checkbox"/> PER PARTI AGGIUNTE A VOLUME ORIGINARIO <input type="checkbox"/> CON EVIDENTI SUPERFETAZIONI	PIANI FUORI TERRA <input type="checkbox"/> 1 <input type="checkbox"/> 2 <div style="border: 1px solid black; height: 20px; width: 100%;"></div>	TIPO DI APERTURE <div style="display: flex; justify-content: space-between;"> <div> <input type="checkbox"/> RETTANGOLARI ALTE <input type="checkbox"/> RETTANGOLARI BASSE <input type="checkbox"/> QUADRATE </div> <div> <input type="checkbox"/> INGRESSO CON SOPRALUCE AD ARC <input type="checkbox"/> INGRESSO CON SOPRALUCE RETTANGOLARE <div style="border: 1px solid black; height: 20px; width: 100%;"></div> </div> </div>
SISTEMA COSTRUTTIVO <input type="checkbox"/> MURATURA CONTINUA A UNA O PIU' TESTE <input type="checkbox"/> PILASTRI IN MURATURA E ARCHITRAVI <input type="checkbox"/> PILASTRI E ARCHI IN MURATURA E VOLTE <div style="border: 1px solid black; height: 20px; width: 100%;"></div>	STRUTTURE VERTICALI <input type="checkbox"/> LATERIZIO F. V. <input type="checkbox"/> LATERIZIO INTONACATO <input type="checkbox"/> MISTO <div style="border: 1px solid black; height: 20px; width: 100%;"></div>	COPERTURA <input type="checkbox"/> A CAPANNA <input type="checkbox"/> A PADIGLIONE <input type="checkbox"/> MISTA <div style="border: 1px solid black; height: 20px; width: 100%;"></div>
FINITURE <div style="display: flex; justify-content: space-between;"> <div> <input type="checkbox"/> APERT. CENTINATE <input type="checkbox"/> LESENE <input type="checkbox"/> CAPITELLI <input type="checkbox"/> FASCIA MARCAPIANO </div> <div> <input type="checkbox"/> CORNICI <input type="checkbox"/> PORTALI <input type="checkbox"/> COMIGNOLI <div style="border: 1px solid black; height: 20px; width: 100%;"></div> </div> </div>		
BASAMENTO <input type="checkbox"/> MATTONE FV <input type="checkbox"/> INTONACATO <div style="border: 1px solid black; height: 20px; width: 100%;"></div>	CORNICIONE <input type="checkbox"/> MATTONE FV <input type="checkbox"/> INTONACATO <div style="border: 1px solid black; height: 20px; width: 100%;"></div>	INFISSI <input type="checkbox"/> LEGNO <div style="border: 1px solid black; width: 50px; height: 20px;"></div> <input type="checkbox"/> FERRO <input type="checkbox"/> ALLUMINIO
SISTEMI OSCURANTI <input type="checkbox"/> SCURI <input type="checkbox"/> INFERRIATE <input type="checkbox"/> PERSIANE		ELEMENTI PRESENTI <input type="checkbox"/> LOGGIA <div style="border: 1px solid black; width: 50px; height: 20px;"></div> <input type="checkbox"/> PORTICO SU 1L <input type="checkbox"/> PORTICO SU 2L

DATA
RILEVATORE
CG



COMUNE DI RAVENNA

AREA 6: PIANIFICAZIONE TERRITORIALE
SERVIZIO PROGETTAZIONE URBANISTICA

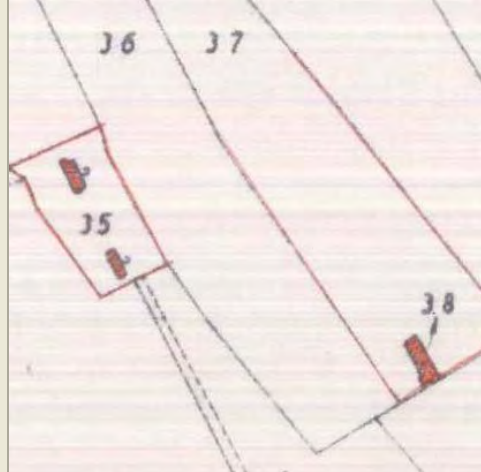
COD.EDI	FOGLIO	N° SCHEDA
0	2	006.08
INDIRIZZO		
/		
TOPONIMO		
/		

CENSIMENTO CASE COLONICHE

N.C.T.

<input type="checkbox"/> RA	<input checked="" type="checkbox"/> S ALB	<input type="checkbox"/> SAVIO
FOGLIO	7	MAPPALE
		35

CATASTALE 1990 COMPARATO CON 1928:
ROSSO: ELEMENTO PRESENTE NEI CATASTI DEL 1928-1990.
BLU: ELEMENTO PRESENTE SOLO NEL CATASTO DEL 1928.



SCHEMA DI AGGREGAZIONE

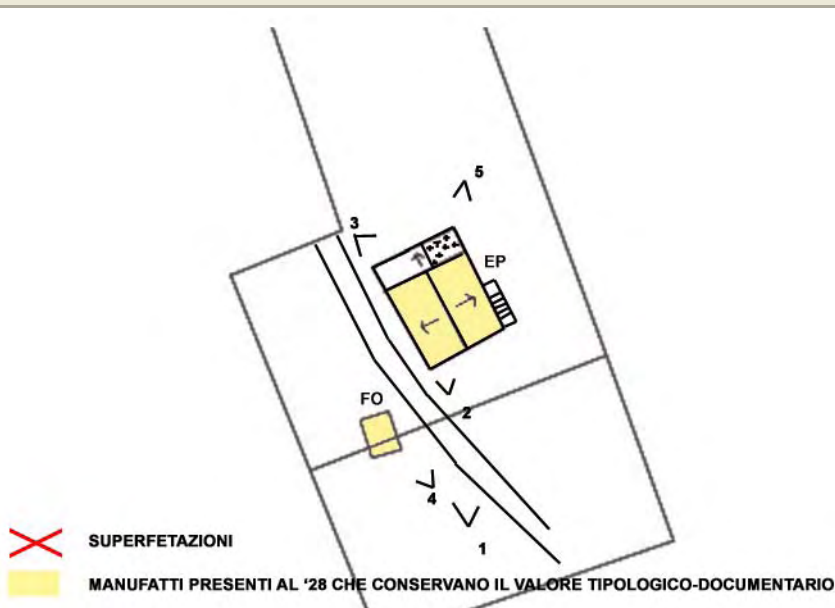


FOTO 1



FOTO 2



DATA
<input type="text"/>
RILEVATORE
<input type="text"/> CG



COMUNE DI RAVENNA

AREA 6: PIANIFICAZIONE TERRITORIALE
SERVIZIO PROGETTAZIONE URBANISTICA

COD.EDI	FOGLIO	N° SCHEDA
<input type="text"/> 0	<input type="text"/> 3	<input type="text"/> 006.08
INDIRIZZO		
<input type="text"/>		
TOPONIMO		
<input type="text"/>		

CENSIMENTO CASE COLONICHE

FOTO 3




FOTO 4



FOTO 5



DATA RILEV. <input type="text" value="08/01/2002"/>		<h1 style="margin:0;">COMUNE DI RAVENNA</h1> <p style="margin:0;"><i>AREA 6: PIANIFICAZIONE TERRITORIALE SERVIZIO PROGETTAZIONE URBANISTICA</i></p>	<table border="1" style="width:100%; border-collapse: collapse;"> <tr> <td style="width:33%;"> COD. EDI <input type="text" value="35213"/> </td> <td style="width:33%;"> FOGLI <input type="text" value="1/2"/> </td> <td style="width:33%;"> N° SCHEDA <input type="text" value="009.01"/> </td> </tr> <tr> <td colspan="3"> LOCALITA' <input type="text" value="MANDRIOLE"/> </td> </tr> <tr> <td colspan="3"> INDIRIZZO <input type="text" value="VIA GATTOLO INFERIORE 7"/> </td> </tr> <tr> <td colspan="3"> TOPONIMO <input type="text" value="PIASTRINA"/> </td> </tr> <tr> <td colspan="3"> N.C.T. AGGIORNATO AL 1990 <input type="checkbox"/> RA <input checked="" type="checkbox"/> S ALB <input type="checkbox"/> SAVIO </td> </tr> <tr> <td colspan="3"> FOGLIO <input type="text" value="25"/> MAPPALE <input type="text" value="5"/> </td> </tr> </table>	COD. EDI <input type="text" value="35213"/>	FOGLI <input type="text" value="1/2"/>	N° SCHEDA <input type="text" value="009.01"/>	LOCALITA' <input type="text" value="MANDRIOLE"/>			INDIRIZZO <input type="text" value="VIA GATTOLO INFERIORE 7"/>			TOPONIMO <input type="text" value="PIASTRINA"/>			N.C.T. AGGIORNATO AL 1990 <input type="checkbox"/> RA <input checked="" type="checkbox"/> S ALB <input type="checkbox"/> SAVIO			FOGLIO <input type="text" value="25"/> MAPPALE <input type="text" value="5"/>		
COD. EDI <input type="text" value="35213"/>	FOGLI <input type="text" value="1/2"/>	N° SCHEDA <input type="text" value="009.01"/>																			
LOCALITA' <input type="text" value="MANDRIOLE"/>																					
INDIRIZZO <input type="text" value="VIA GATTOLO INFERIORE 7"/>																					
TOPONIMO <input type="text" value="PIASTRINA"/>																					
N.C.T. AGGIORNATO AL 1990 <input type="checkbox"/> RA <input checked="" type="checkbox"/> S ALB <input type="checkbox"/> SAVIO																					
FOGLIO <input type="text" value="25"/> MAPPALE <input type="text" value="5"/>																					
DATA AGG. <input type="text" value="24/03/2009"/>	<h2 style="margin:0;">CENSIMENTO CASE COLONICHE</h2>																				
OPERATORE <input type="text" value="AO"/>	VALORE TIPOLOGICO <input checked="" type="checkbox"/>																				
PRG '93: <input type="text" value="o"/>	NOTE <div style="border: 1px solid black; height: 40px; width: 100%;"></div>																				

ELEMENTI COSTITUENTI L'AGGREGATO	ORIGIN	NUOVO	REC RISTR.	DISCR. STATO	LABENTE	IN USO	DEST. USO ORIGIN.	NUOVO USO	VALORE TIPOL.
<input type="checkbox"/> EDIFICIO AD USO PROMISCUO	<input type="checkbox"/>	<input type="checkbox"/>	<input type="checkbox"/>	<input type="checkbox"/>	<input type="checkbox"/>	<input type="checkbox"/>	<input type="checkbox"/>	<input type="text"/>	<input type="checkbox"/>
<input checked="" type="checkbox"/> EDIFICIO RESIDENZIALE (1)	<input checked="" type="checkbox"/>	<input type="checkbox"/>	<input checked="" type="checkbox"/>	<input type="checkbox"/>	<input type="checkbox"/>	<input checked="" type="checkbox"/>	<input checked="" type="checkbox"/>	<input type="text"/>	<input checked="" type="checkbox"/>
<input type="checkbox"/> EDIFICIO RESIDENZIALE (2)	<input type="checkbox"/>	<input type="checkbox"/>	<input type="checkbox"/>	<input type="checkbox"/>	<input type="checkbox"/>	<input type="checkbox"/>	<input type="checkbox"/>	<input type="text"/>	<input type="checkbox"/>
<input type="checkbox"/> RICOVERO PER ANIMALI	<input type="checkbox"/>	<input type="checkbox"/>	<input type="checkbox"/>	<input type="checkbox"/>	<input type="checkbox"/>	<input type="checkbox"/>	<input type="checkbox"/>	<input type="text"/>	<input type="checkbox"/>
<input checked="" type="checkbox"/> DEPOSITO ATTREZZI E MACCHINE	<input checked="" type="checkbox"/>	<input type="checkbox"/>	<input type="checkbox"/>	<input checked="" type="checkbox"/>	<input type="checkbox"/>	<input checked="" type="checkbox"/>	<input checked="" type="checkbox"/>	<input type="text"/>	<input checked="" type="checkbox"/>
<input type="checkbox"/> FIENILE	<input type="checkbox"/>	<input type="checkbox"/>	<input type="checkbox"/>	<input type="checkbox"/>	<input type="checkbox"/>	<input type="checkbox"/>	<input type="checkbox"/>	<input type="text"/>	<input type="checkbox"/>
<input type="checkbox"/> BUCA	<input type="checkbox"/>	<input type="checkbox"/>	<input type="checkbox"/>	<input type="checkbox"/>	<input type="checkbox"/>	<input type="checkbox"/>	<input type="checkbox"/>	<input type="text"/>	<input type="checkbox"/>
<input type="checkbox"/> FORNO	<input type="checkbox"/>	<input type="checkbox"/>	<input type="checkbox"/>	<input type="checkbox"/>	<input type="checkbox"/>	<input type="checkbox"/>	<input type="checkbox"/>	<input type="text"/>	<input type="checkbox"/>
<input checked="" type="checkbox"/> POZZO	<input type="checkbox"/>	<input checked="" type="checkbox"/>	<input type="checkbox"/>	<input type="checkbox"/>	<input type="checkbox"/>	<input type="checkbox"/>	<input type="checkbox"/>	<input type="text"/>	<input type="checkbox"/>
<input type="checkbox"/> CAPANNO IN LEGNO E CANNICCIO	<input type="checkbox"/>	<input type="checkbox"/>	<input type="checkbox"/>	<input type="checkbox"/>	<input type="checkbox"/>	<input type="checkbox"/>	<input type="checkbox"/>	<input type="text"/>	<input type="checkbox"/>
<input type="checkbox"/> SERVIZI	<input type="checkbox"/>	<input type="checkbox"/>	<input type="checkbox"/>	<input type="checkbox"/>	<input type="checkbox"/>	<input type="checkbox"/>	<input type="checkbox"/>	<input type="text"/>	<input type="checkbox"/>
<input checked="" type="checkbox"/> <input type="text" value="DEPOSITO ATTREZZI (1)"/>	<input type="checkbox"/>	<input checked="" type="checkbox"/>	<input type="checkbox"/>	<input type="checkbox"/>	<input type="checkbox"/>	<input checked="" type="checkbox"/>	<input checked="" type="checkbox"/>	<input type="text"/>	<input type="checkbox"/>
<input checked="" type="checkbox"/> <input type="text" value="TETTOIA"/>	<input type="checkbox"/>	<input checked="" type="checkbox"/>	<input type="checkbox"/>	<input type="checkbox"/>	<input type="checkbox"/>	<input checked="" type="checkbox"/>	<input checked="" type="checkbox"/>	<input type="text"/>	<input type="checkbox"/>

RILEVANZE NATURALI <input type="checkbox"/> PARCO <input type="checkbox"/> ALBERATURE DI PREGIO <input type="checkbox"/> FILARI <input type="text"/>	NOTE: ELEMENTI INCONGRUI:	<div>EDIFICIO RESIDENZIALE: è stato aggiunto il valore tipologico al fine di ripristino. La scheda è stata compilata dall'esterno della proprietà. Va valutata la possibilità di ripristinare le aperture originarie.</div> <div>EDIFICIO RESIDENZIALE: persiane, infissi in alluminio, avvolgibili, banchine, tettoia sopra porta.</div>
---	--	---

EDIFICIO PRINCIPALE <input checked="" type="checkbox"/> A STRUTTURA UNICA <input type="checkbox"/> PER PARTI AGGIUNTE A VOLUME ORIGINARIO <input type="checkbox"/> CON EVIDENTI SUPERFETAZIONI	PIANI FUORI TERRA <input type="checkbox"/> 1 <input checked="" type="checkbox"/> 2 <input type="text"/>	TIPO DI APERTURE <div> <input checked="" type="checkbox"/> RETTANGOLARI ALTE <input type="checkbox"/> INGRESSO CON SOPRALUCE AD ARC <input type="checkbox"/> RETTANGOLARI BASSE <input type="checkbox"/> INGRESSO CON SOPRALUCE RETTANGOLARE <input type="checkbox"/> QUADRATE <input type="text"/> </div>
SISTEMA COSTRUTTIVO <input checked="" type="checkbox"/> MURATURA CONTINUA A UNA O PIU' TESTE <input type="checkbox"/> PILASTRI IN MURATURA E ARCHITRAVI <input type="checkbox"/> PILASTRI E ARCHI IN MURATURA E VOLTE <input type="text"/>	STRUTTURE VERTICALI <input type="checkbox"/> LATERIZIO F. V. <input checked="" type="checkbox"/> LATERIZIO INTONACATO <input type="checkbox"/> MISTO <input type="text"/>	COPERTURA <input checked="" type="checkbox"/> A CAPANNA <input type="checkbox"/> A PADIGLIONE <input type="checkbox"/> MISTA <input type="text"/>
FINITURE <div> <input type="checkbox"/> APERT. CENTINATE <input type="checkbox"/> CORNICI <input type="checkbox"/> LESENE <input type="checkbox"/> PORTALI <input type="checkbox"/> CAPITELLI <input type="checkbox"/> COMIGNOLI <input type="checkbox"/> FASCIA MARCAPIANO <input type="text"/> </div>		
BASAMENTO <input type="checkbox"/> MATTONE FV <input type="checkbox"/> INTONACATO <input type="text"/>	CORNICIONE <input type="checkbox"/> MATTONE FV <input type="checkbox"/> INTONACATO <input type="text"/>	INFISSI <input type="checkbox"/> LEGNO <input type="text"/> <input type="checkbox"/> FERRO <input checked="" type="checkbox"/> ALLUMINIO
SISTEMI OSCURANTI <input type="checkbox"/> SCURI <input checked="" type="checkbox"/> AVVOLGIBILI <input type="checkbox"/> INFERRIATE <input type="text"/> <input checked="" type="checkbox"/> PERSIANE		ELEMENTI PRESENTI <input type="checkbox"/> LOGGIA <input type="text"/> <input type="checkbox"/> PORTICO SU 1L <input type="checkbox"/> PORTICO SU 2L

DATA
08/01/2002
RILEVATORE
SB-CZ



COMUNE DI RAVENNA

AREA 6: PIANIFICAZIONE TERRITORIALE
SERVIZIO PROGETTAZIONE URBANISTICA

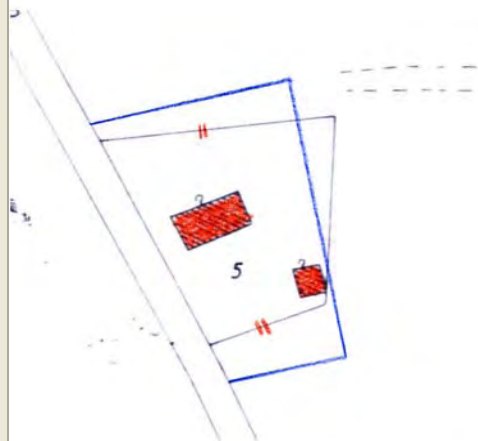
COD.EDI	FOGLIO	N° SCHEDA
35213	2	009.01
INDIRIZZO		
VIA GATTOLO INFERIORE 7		
TOPONIMO		
PIASTRINA		

CENSIMENTO CASE COLONICHE

N.C.T.

<input type="checkbox"/> RA	<input checked="" type="checkbox"/> S ALB	<input type="checkbox"/> SAVIO
FOGLIO	25	MAPPALE
		5

CATASTALE 1990 COMPARATO CON 1928:
ROSSO: ELEMENTO PRESENTE NEI CATASTI DEL 1928-1990.
BLU: ELEMENTO PRESENTE SOLO NEL CATASTO DEL 1928.



SCHEMA DI AGGREGAZIONE

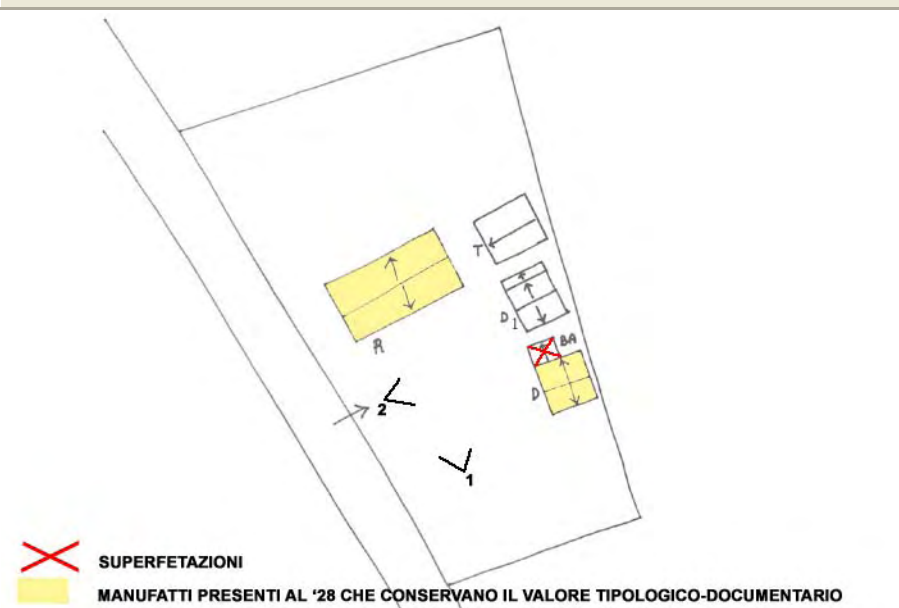



FOTO 1



FOTO 2



DATA RILEV. <input type="text" value="08/01/2002"/> RILEVATORE <input type="text" value="SB-CZ"/> DATA AGG. <input type="text" value="24/03/2009"/> OPERATORE <input type="text" value="AO"/> PRG '93: <input type="text" value="0"/>	 <h1>COMUNE DI RAVENNA</h1> <p>AREA 6: PIANIFICAZIONE TERRITORIALE SERVIZIO PROGETTAZIONE URBANISTICA</p>	COD. EDI <input type="text" value="35019"/> FOGLI <input type="text" value="1/3"/> N° SCHEDA <input type="text" value="009.02"/> LOCALITA' <input type="text" value="MANDRIOLE"/> INDIRIZZO <input type="text" value="VIA MANDRIOLE 144 - 146"/> TOPONIMO <input type="text" value="PODERE CAPANNONE PICCOLO"/> N.C.T. AGGIORNATO AL 1990 <input type="checkbox"/> RA <input checked="" type="checkbox"/> S ALB <input type="checkbox"/> SAVIO FOGLIO <input type="text" value="25"/> MAPPALE <input type="text" value="11"/>
--	---	---

CENSIMENTO CASE COLONICHE

VALORE TIPOLOGICO ☒
NOTE

ELEMENTI COSTITUENTI L'AGGREGATO	ORIGIN	NUOVO	REC RISTR.	DISCR. STATO	LABENTE	IN USO	DEST. USO ORIGIN.	NUOVO USO	VALORE TIPOL.
<input checked="" type="checkbox"/> EDIFICIO AD USO PROMISCUO	<input checked="" type="checkbox"/>	<input type="checkbox"/>	<input type="checkbox"/>	<input checked="" type="checkbox"/>	<input type="checkbox"/>	<input checked="" type="checkbox"/>	<input type="checkbox"/>	SERVIZI	<input checked="" type="checkbox"/>
<input type="checkbox"/> EDIFICIO RESIDENZIALE (1)	<input type="checkbox"/>	<input type="checkbox"/>	<input type="checkbox"/>	<input type="checkbox"/>	<input type="checkbox"/>	<input type="checkbox"/>	<input type="checkbox"/>		<input type="checkbox"/>
<input type="checkbox"/> EDIFICIO RESIDENZIALE (2)	<input type="checkbox"/>	<input type="checkbox"/>	<input type="checkbox"/>	<input type="checkbox"/>	<input type="checkbox"/>	<input type="checkbox"/>	<input type="checkbox"/>		<input type="checkbox"/>
<input type="checkbox"/> RICOVERO PER ANIMALI	<input type="checkbox"/>	<input type="checkbox"/>	<input type="checkbox"/>	<input type="checkbox"/>	<input type="checkbox"/>	<input type="checkbox"/>	<input type="checkbox"/>		<input type="checkbox"/>
<input type="checkbox"/> DEPOSITO ATTREZZI E MACCHINE	<input type="checkbox"/>	<input type="checkbox"/>	<input type="checkbox"/>	<input type="checkbox"/>	<input type="checkbox"/>	<input type="checkbox"/>	<input type="checkbox"/>		<input type="checkbox"/>
<input type="checkbox"/> FIENILE	<input type="checkbox"/>	<input type="checkbox"/>	<input type="checkbox"/>	<input type="checkbox"/>	<input type="checkbox"/>	<input type="checkbox"/>	<input type="checkbox"/>		<input type="checkbox"/>
<input type="checkbox"/> BUCA	<input type="checkbox"/>	<input type="checkbox"/>	<input type="checkbox"/>	<input type="checkbox"/>	<input type="checkbox"/>	<input type="checkbox"/>	<input type="checkbox"/>		<input type="checkbox"/>
<input type="checkbox"/> FORNO	<input type="checkbox"/>	<input type="checkbox"/>	<input type="checkbox"/>	<input type="checkbox"/>	<input type="checkbox"/>	<input type="checkbox"/>	<input type="checkbox"/>		<input type="checkbox"/>
<input type="checkbox"/> POZZO	<input type="checkbox"/>	<input type="checkbox"/>	<input type="checkbox"/>	<input type="checkbox"/>	<input type="checkbox"/>	<input type="checkbox"/>	<input type="checkbox"/>		<input type="checkbox"/>
<input type="checkbox"/> CAPANNO IN LEGNO E CANNICCIO	<input type="checkbox"/>	<input type="checkbox"/>	<input type="checkbox"/>	<input type="checkbox"/>	<input type="checkbox"/>	<input type="checkbox"/>	<input type="checkbox"/>		<input type="checkbox"/>
<input type="checkbox"/> SERVIZI	<input type="checkbox"/>	<input type="checkbox"/>	<input type="checkbox"/>	<input type="checkbox"/>	<input type="checkbox"/>	<input type="checkbox"/>	<input type="checkbox"/>		<input type="checkbox"/>
<input checked="" type="checkbox"/> EDIFICIO USO PROMISCUO (2)	<input checked="" type="checkbox"/>	<input type="checkbox"/>	<input type="checkbox"/>	<input checked="" type="checkbox"/>	<input type="checkbox"/>	<input type="checkbox"/>	<input checked="" type="checkbox"/>		<input checked="" type="checkbox"/>
<input checked="" type="checkbox"/> RICOVERO ANIMALI CON FIENILE	<input checked="" type="checkbox"/>	<input type="checkbox"/>	<input type="checkbox"/>	<input checked="" type="checkbox"/>	<input type="checkbox"/>	<input checked="" type="checkbox"/>	<input type="checkbox"/>	SERVIZI	<input checked="" type="checkbox"/>

RILEVANZE NATURALI <input type="checkbox"/> PARCO <input checked="" type="checkbox"/> ALBERATURE DI PREGIO <input type="checkbox"/> FILARI <input type="text" value="2 ALBERI D'INGRESSO"/>	NOTE: EDIFICIO AD USO PROMISCUO (1): lastra in marmo recante la data di edificazione 1892, gelosie nel ricovero animali con fienile.EDIFICIO AD USO PROMISCUO (1): manto di copertura. ELEMENTI INCONGRUI: RICOVERO ANIMALI: portoni in alluminio. EDIFICIO AD USO PROMISCUO (2):portone in ferro.
--	---

EDIFICIO PRINCIPALE <input checked="" type="checkbox"/> A STRUTTURA UNICA <input type="checkbox"/> PER PARTI AGGIUNTE A VOLUME ORIGINARIO <input type="checkbox"/> CON EVIDENTI SUPERFETAZIONI	PIANI FUORI TERRA <input type="checkbox"/> 1 <input checked="" type="checkbox"/> 2 <input type="text"/>	TIPO DI APERTURE <input checked="" type="checkbox"/> RETTANGOLARI ALTE <input type="checkbox"/> RETTANGOLARI BASSE <input checked="" type="checkbox"/> QUADRATE <input type="checkbox"/> INGRESSO CON SOPRALUCE AD ARC <input type="checkbox"/> INGRESSO CON SOPRALUCE RETTANGOLARE <input type="text"/>		
SISTEMA COSTRUTTIVO <input checked="" type="checkbox"/> MURATURA CONTINUA A UNA O PIU' TESTE <input type="checkbox"/> PILASTRI IN MURATURA E ARCHITRAVI <input type="checkbox"/> PILASTRI E ARCHI IN MURATURA E VOLTE <input type="text"/>	STRUTTURE VERTICALI <input type="checkbox"/> LATERIZIO F. V. <input checked="" type="checkbox"/> LATERIZIO INTONACATO <input type="checkbox"/> MISTO <input type="text"/>	COPERTURA <input type="checkbox"/> A CAPANNA <input checked="" type="checkbox"/> A PADIGLIONE <input type="checkbox"/> MISTA <input type="text"/>	FINITURE <input checked="" type="checkbox"/> APERT. CENTINATE <input type="checkbox"/> LESENE <input type="checkbox"/> CAPITELLI <input checked="" type="checkbox"/> FASCIA MARCAPIANO <input type="checkbox"/> CORNICI <input type="checkbox"/> PORTALI <input type="checkbox"/> COMIGNOLI <input type="text"/>	
BASAMENTO <input type="checkbox"/> MATTONE FV <input checked="" type="checkbox"/> INTONACATO <input type="text"/>	CORNICIONE <input type="checkbox"/> MATTONE FV <input checked="" type="checkbox"/> INTONACATO <input type="text"/>	INFISSI <input checked="" type="checkbox"/> LEGNO <input type="checkbox"/> FERRO <input type="checkbox"/> ALLUMINIO <input type="text"/>	SISTEMI OSCURANTI <input checked="" type="checkbox"/> SCURI <input checked="" type="checkbox"/> INFERRIATE <input type="checkbox"/> PERSIANE <input type="checkbox"/> AVVOLGIBILI <input type="text"/>	ELEMENTI PRESENTI <input type="checkbox"/> LOGGIA <input type="checkbox"/> PORTICO SU 1L <input type="checkbox"/> PORTICO SU 2L <input type="text"/>

DATA

08/01/2002

RILEVATORE

SB-CZ



COMUNE DI RAVENNA

AREA 6: PIANIFICAZIONE TERRITORIALE
SERVIZIO PROGETTAZIONE URBANISTICA

COD.EDI FOGLIO N° SCHEDA

35019

2

009.02

INDIRIZZO

VIA MANDRIOLE 144 - 146

TOPONIMO

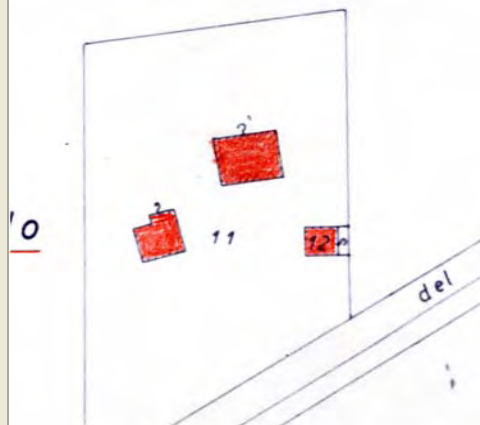
PODERE CAPANNONE PICCOLO

CENSIMENTO CASE COLONICHE

N.C.T.

☐ RA ☒ S ALB ☐ SAVIO

FOGLIO 25 MAPPALE 11

CATASTALE 1990 COMPARATO CON 1928:
ROSSO: ELEMENTO PRESENTE NEI CATASTI DEL 1928-1990.
BLU: ELEMENTO PRESENTE SOLO NEL CATASTO DEL 1928.

SCHEMA DI AGGREGAZIONE

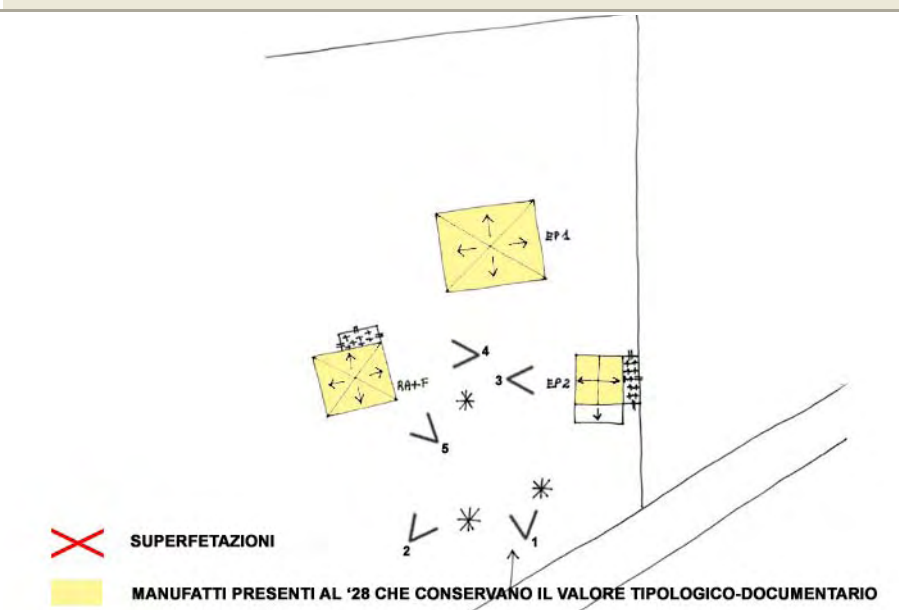


FOTO 1



FOTO 2



DATA
08/01/2002
RILEVATORE
SB-CZ



COMUNE DI RAVENNA

AREA 6: PIANIFICAZIONE TERRITORIALE
SERVIZIO PROGETTAZIONE URBANISTICA

COD.EDI	FOGLIO	N° SCHEDA
35019	3	009.02
INDIRIZZO		
VIA MANDRIOLE 144 - 146		
TOPONIMO		
PODERE CAPANNONE PICCOLO		

CENSIMENTO CASE COLONICHE

FOTO 3



FOTO 4



FOTO 5



DATA RILEV. <input type="text" value="08/01/2002"/>		<h2 style="margin:0;">COMUNE DI RAVENNA</h2> <p style="margin:0;">AREA 6: PIANIFICAZIONE TERRITORIALE SERVIZIO PROGETTAZIONE URBANISTICA</p>	<table border="1" style="width:100%; border-collapse: collapse;"> <tr> <td style="width:33%;"> COD. EDI <input type="text" value="35447"/> </td> <td style="width:33%;"> FOGLI <input type="text" value="1/3"/> </td> <td style="width:33%;"> N° SCHEDA <input type="text" value="009.03"/> </td> </tr> <tr> <td colspan="3"> LOCALITA' <input type="text" value="MANDRIOLE"/> </td> </tr> <tr> <td colspan="3"> INDIRIZZO <input type="text" value="VIA MANDRIOLE 264"/> </td> </tr> <tr> <td colspan="3"> TOPONIMO <input type="text" value="LA VIGNA"/> </td> </tr> <tr> <td colspan="3"> N.C.T. AGGIORNATO AL 1990 <input type="checkbox"/> RA <input checked="" type="checkbox"/> S ALB <input type="checkbox"/> SAVIO </td> </tr> <tr> <td colspan="3"> FOGLIO <input type="text" value="18"/> MAPPALE <input type="text" value="7"/> </td> </tr> </table>	COD. EDI <input type="text" value="35447"/>	FOGLI <input type="text" value="1/3"/>	N° SCHEDA <input type="text" value="009.03"/>	LOCALITA' <input type="text" value="MANDRIOLE"/>			INDIRIZZO <input type="text" value="VIA MANDRIOLE 264"/>			TOPONIMO <input type="text" value="LA VIGNA"/>			N.C.T. AGGIORNATO AL 1990 <input type="checkbox"/> RA <input checked="" type="checkbox"/> S ALB <input type="checkbox"/> SAVIO			FOGLIO <input type="text" value="18"/> MAPPALE <input type="text" value="7"/>		
COD. EDI <input type="text" value="35447"/>	FOGLI <input type="text" value="1/3"/>	N° SCHEDA <input type="text" value="009.03"/>																			
LOCALITA' <input type="text" value="MANDRIOLE"/>																					
INDIRIZZO <input type="text" value="VIA MANDRIOLE 264"/>																					
TOPONIMO <input type="text" value="LA VIGNA"/>																					
N.C.T. AGGIORNATO AL 1990 <input type="checkbox"/> RA <input checked="" type="checkbox"/> S ALB <input type="checkbox"/> SAVIO																					
FOGLIO <input type="text" value="18"/> MAPPALE <input type="text" value="7"/>																					
RILEVATORE <input type="text" value="SB-CZ"/>	<h3 style="margin:0;">CENSIMENTO CASE COLONICHE</h3>																				
DATA AGG. <input type="text" value="24/03/2009"/>	VALORE TIPOLOGICO <input checked="" type="checkbox"/>																				
OPERATORE <input type="text" value="AO"/>	NOTE <div style="border: 1px solid black; height: 40px; width: 100%;"></div>																				
PRG '93: <input type="text" value="o"/>																					

ELEMENTI COSTITUENTI L'AGGREGATO	ORIGIN	NUOVO	REC RISTR.	DISCR. STATO	LABENTE	IN USO	DEST. USO ORIGIN.	NUOVO USO	VALORE TIPOL.
<input checked="" type="checkbox"/> EDIFICIO AD USO PROMISCUO	<input checked="" type="checkbox"/>	<input type="checkbox"/>	<input checked="" type="checkbox"/>	<input type="checkbox"/>	<input type="checkbox"/>	<input checked="" type="checkbox"/>	<input type="checkbox"/>	RESIDENZIALE	<input checked="" type="checkbox"/>
<input type="checkbox"/> EDIFICIO RESIDENZIALE (1)	<input type="checkbox"/>	<input type="checkbox"/>	<input type="checkbox"/>	<input type="checkbox"/>	<input type="checkbox"/>	<input type="checkbox"/>	<input type="checkbox"/>		<input type="checkbox"/>
<input type="checkbox"/> EDIFICIO RESIDENZIALE (2)	<input type="checkbox"/>	<input type="checkbox"/>	<input type="checkbox"/>	<input type="checkbox"/>	<input type="checkbox"/>	<input type="checkbox"/>	<input type="checkbox"/>		<input type="checkbox"/>
<input type="checkbox"/> RICOVERO PER ANIMALI	<input type="checkbox"/>	<input type="checkbox"/>	<input type="checkbox"/>	<input type="checkbox"/>	<input type="checkbox"/>	<input type="checkbox"/>	<input type="checkbox"/>		<input type="checkbox"/>
<input type="checkbox"/> DEPOSITO ATTREZZI E MACCHINE	<input type="checkbox"/>	<input type="checkbox"/>	<input type="checkbox"/>	<input type="checkbox"/>	<input type="checkbox"/>	<input type="checkbox"/>	<input type="checkbox"/>		<input type="checkbox"/>
<input type="checkbox"/> FIENILE	<input type="checkbox"/>	<input type="checkbox"/>	<input type="checkbox"/>	<input type="checkbox"/>	<input type="checkbox"/>	<input type="checkbox"/>	<input type="checkbox"/>		<input type="checkbox"/>
<input type="checkbox"/> BUCA	<input type="checkbox"/>	<input type="checkbox"/>	<input type="checkbox"/>	<input type="checkbox"/>	<input type="checkbox"/>	<input type="checkbox"/>	<input type="checkbox"/>		<input type="checkbox"/>
<input checked="" type="checkbox"/> FORNO	<input type="checkbox"/>	<input type="checkbox"/>	<input type="checkbox"/>	<input type="checkbox"/>	<input checked="" type="checkbox"/>	<input type="checkbox"/>	<input checked="" type="checkbox"/>		<input checked="" type="checkbox"/>
<input type="checkbox"/> POZZO	<input type="checkbox"/>	<input type="checkbox"/>	<input type="checkbox"/>	<input type="checkbox"/>	<input type="checkbox"/>	<input type="checkbox"/>	<input type="checkbox"/>		<input type="checkbox"/>
<input checked="" type="checkbox"/> CAPANNO IN LEGNO E CANNICCIO	<input checked="" type="checkbox"/>	<input type="checkbox"/>	<input type="checkbox"/>	<input checked="" type="checkbox"/>	<input type="checkbox"/>	<input checked="" type="checkbox"/>	<input checked="" type="checkbox"/>		<input checked="" type="checkbox"/>
<input type="checkbox"/> SERVIZI	<input type="checkbox"/>	<input type="checkbox"/>	<input type="checkbox"/>	<input type="checkbox"/>	<input type="checkbox"/>	<input type="checkbox"/>	<input type="checkbox"/>		<input type="checkbox"/>
<input type="checkbox"/> <input type="text"/>	<input type="checkbox"/>	<input type="checkbox"/>	<input type="checkbox"/>	<input type="checkbox"/>	<input type="checkbox"/>	<input type="checkbox"/>	<input type="checkbox"/>		<input type="checkbox"/>
<input type="checkbox"/> <input type="text"/>	<input type="checkbox"/>	<input type="checkbox"/>	<input type="checkbox"/>	<input type="checkbox"/>	<input type="checkbox"/>	<input type="checkbox"/>	<input type="checkbox"/>		<input type="checkbox"/>

RILEVANZE NATURALI <input type="checkbox"/> PARCO <input type="checkbox"/> ALBERATURE DI PREGIO <input type="checkbox"/> FILARI <input type="text"/>	NOTE: ELEMENTI INCONGRUI:	<div style="border: 1px solid black; padding: 5px; margin-bottom: 5px;"> CAPANNO IN LEGNO E CANNICCI: ben conservato. EDIFICIO AD USO PROMISCUO: In caso di interventi si consiglia la ricomposizione dei volumi del portico con ballatoio di recente costruzione addossato alla facciata principale con il ridisegno della stessa. </div> <div style="border: 1px solid black; padding: 5px;"> EDIFICIO AD USO PROMISCUO: comignoli in cls. </div>
---	--	---

EDIFICIO PRINCIPALE <input checked="" type="checkbox"/> A STRUTTURA UNICA <input type="checkbox"/> PER PARTI AGGIUNTE A VOLUME ORIGINARIO <input type="checkbox"/> CON EVIDENTI SUPERFETAZIONI	PIANI FUORI TERRA <input type="checkbox"/> 1 <input checked="" type="checkbox"/> 2 <input type="text"/>	TIPO DI APERTURE <div style="display: flex; justify-content: space-between;"> <div> <input checked="" type="checkbox"/> RETTANGOLARI ALTE <input type="checkbox"/> RETTANGOLARI BASSE <input checked="" type="checkbox"/> QUADRATE </div> <div> <input checked="" type="checkbox"/> INGRESSO CON SOPRALUCE AD ARC <input type="checkbox"/> INGRESSO CON SOPRALUCE RETTANGOLARE <input type="text"/> </div> </div>			
SISTEMA COSTRUTTIVO <input checked="" type="checkbox"/> MURATURA CONTINUA A UNA O PIU' TESTE <input type="checkbox"/> PILASTRI IN MURATURA E ARCHITRAVI <input type="checkbox"/> PILASTRI E ARCHI IN MURATURA E VOLTE <input type="text"/>	STRUTTURE VERTICALI <input type="checkbox"/> LATERIZIO F. V. <input checked="" type="checkbox"/> LATERIZIO INTONACATO <input type="checkbox"/> MISTO <input type="text"/>	COPERTURA <input checked="" type="checkbox"/> A CAPANNA <input type="checkbox"/> A PADIGLIONE <input type="checkbox"/> MISTA <input type="text"/>	FINITURE <div style="display: flex; justify-content: space-between;"> <div> <input type="checkbox"/> APERT. CENTINATE <input type="checkbox"/> LESENE <input type="checkbox"/> CAPITELLI <input type="checkbox"/> FASCIA MARCAPIANO </div> <div> <input type="checkbox"/> CORNICI <input type="checkbox"/> PORTALI <input type="checkbox"/> COMIGNOLI <input type="text"/> </div> </div>		
BASAMENTO <input type="checkbox"/> MATTONE FV <input type="checkbox"/> INTONACATO <input type="text"/>	CORNICIONE <input type="checkbox"/> MATTONE FV <input type="checkbox"/> INTONACATO <input type="text"/>	INFISSI <input type="checkbox"/> LEGNO <input type="text"/> <input checked="" type="checkbox"/> FERRO <input type="checkbox"/> ALLUMINIO	SISTEMI OSCURANTI <input checked="" type="checkbox"/> SCURI <input type="checkbox"/> AVVOLGIBILI <input checked="" type="checkbox"/> INFERRIATE <input type="text"/> <input type="checkbox"/> PERSIANE	ELEMENTI PRESENTI <input type="checkbox"/> LOGGIA <input type="text"/> <input checked="" type="checkbox"/> PORTICO SU 1L <input type="checkbox"/> PORTICO SU 2L	

DATA
08/01/2002
RILEVATORE
SB-CZ



COMUNE DI RAVENNA

AREA 6: PIANIFICAZIONE TERRITORIALE
SERVIZIO PROGETTAZIONE URBANISTICA

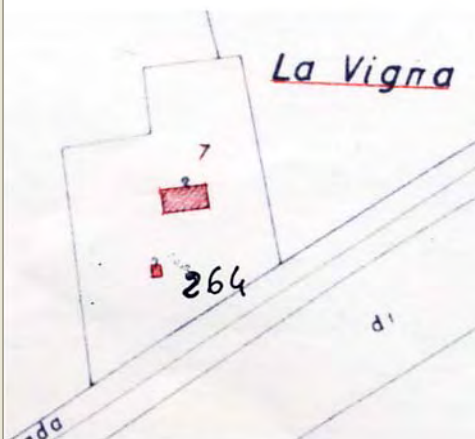
COD.EDI	FOGLIO	N° SCHEDA
35447	2	009.03
INDIRIZZO		
VIA MANDRIOLE 264		
TOPONIMO		
LA VIGNA		

CENSIMENTO CASE COLONICHE

N.C.T.

<input type="checkbox"/> RA	<input checked="" type="checkbox"/> S ALB	<input type="checkbox"/> SAVIO
FOGLIO	18	MAPPALE
		7

CATASTALE 1990 COMPARATO CON 1928:
ROSSO:ELEMENTO PRESENTE NEI CATASTI DEL 1928-1990.
BLU:ELEMENTO PRESENTE SOLO NEL CATASTO DEL 1928.



SCHEMA DI AGGREGAZIONE

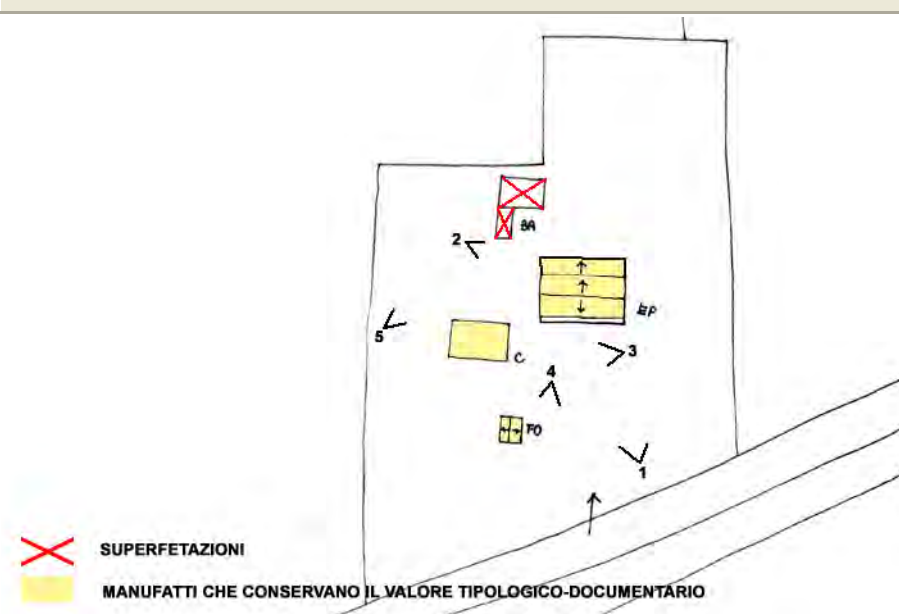


FOTO 1



FOTO 2



DATA
08/01/2002
RILEVATORE
SB-CZ



COMUNE DI RAVENNA

AREA 6: PIANIFICAZIONE TERRITORIALE
SERVIZIO PROGETTAZIONE URBANISTICA

COD.EDI	FOGLIO	N° SCHEDA
35447	3	009.03
INDIRIZZO		
VIA MANDRIOLE 264		
TOPONIMO		
LA VIGNA		

CENSIMENTO CASE COLONICHE

FOTO 3



FOTO 4



FOTO 5



DATA RILEV. <input type="text" value="08/01/2002"/> RILEVATORE <input type="text" value="SB-CZ"/> DATA AGG. <input type="text" value="30/04/2008"/> OPERATORE <input type="text" value="AO"/> PRG '93: <input type="text" value="0"/>	 COMUNE DI RAVENNA AREA 6: PIANIFICAZIONE TERRITORIALE SERVIZIO PROGETTAZIONE URBANISTICA	<table style="width:100%;"> <tr> <td style="width:33%;"> COD. EDI <input type="text" value="35543"/> </td> <td style="width:33%;"> FOGLI <input type="text" value="1/2"/> </td> <td style="width:33%;"> N° SCHEDA <input type="text" value="009.04"/> </td> </tr> <tr> <td colspan="3"> LOCALITA' <input type="text" value="MANDRIOLE"/> </td> </tr> <tr> <td colspan="3"> INDIRIZZO <input type="text" value="VIA CORRIERA ANTICA"/> </td> </tr> <tr> <td colspan="3"> TOPONIMO <input type="text" value="LA PASTURA"/> </td> </tr> <tr> <td colspan="3"> N.C.T. AGGIORNATO AL 1990 <input type="checkbox"/> RA <input checked="" type="checkbox"/> S ALB <input type="checkbox"/> SAVIO </td> </tr> <tr> <td colspan="3"> FOGLIO <input type="text" value="19"/> MAPPALE <input type="text" value="2"/> </td> </tr> </table>	COD. EDI <input type="text" value="35543"/>	FOGLI <input type="text" value="1/2"/>	N° SCHEDA <input type="text" value="009.04"/>	LOCALITA' <input type="text" value="MANDRIOLE"/>			INDIRIZZO <input type="text" value="VIA CORRIERA ANTICA"/>			TOPONIMO <input type="text" value="LA PASTURA"/>			N.C.T. AGGIORNATO AL 1990 <input type="checkbox"/> RA <input checked="" type="checkbox"/> S ALB <input type="checkbox"/> SAVIO			FOGLIO <input type="text" value="19"/> MAPPALE <input type="text" value="2"/>		
COD. EDI <input type="text" value="35543"/>	FOGLI <input type="text" value="1/2"/>	N° SCHEDA <input type="text" value="009.04"/>																		
LOCALITA' <input type="text" value="MANDRIOLE"/>																				
INDIRIZZO <input type="text" value="VIA CORRIERA ANTICA"/>																				
TOPONIMO <input type="text" value="LA PASTURA"/>																				
N.C.T. AGGIORNATO AL 1990 <input type="checkbox"/> RA <input checked="" type="checkbox"/> S ALB <input type="checkbox"/> SAVIO																				
FOGLIO <input type="text" value="19"/> MAPPALE <input type="text" value="2"/>																				
CENSIMENTO CASE COLONICHE																				
VALORE TIPOLOGICO <input checked="" type="checkbox"/> NOTE <div style="border: 1px solid black; height: 40px; width: 100%;"></div>																				

ELEMENTI COSTITUENTI L'AGGREGATO	ORIGIN	NUOVO	REC RISTR.	DISCR. STATO	LABENTE	IN USO	DEST. USO ORIGIN.	NUOVO USO	VALORE TIPOL.
<input type="checkbox"/> EDIFICIO AD USO PROMISCUO	<input type="checkbox"/>	<input type="checkbox"/>	<input type="checkbox"/>	<input type="checkbox"/>	<input type="checkbox"/>	<input type="checkbox"/>	<input type="checkbox"/>	<input type="text"/>	<input type="checkbox"/>
<input checked="" type="checkbox"/> EDIFICIO RESIDENZIALE (1)	<input checked="" type="checkbox"/>	<input type="checkbox"/>	<input checked="" type="checkbox"/>	<input type="checkbox"/>	<input type="checkbox"/>	<input checked="" type="checkbox"/>	<input checked="" type="checkbox"/>	<input type="text"/>	<input checked="" type="checkbox"/>
<input type="checkbox"/> EDIFICIO RESIDENZIALE (2)	<input type="checkbox"/>	<input type="checkbox"/>	<input type="checkbox"/>	<input type="checkbox"/>	<input type="checkbox"/>	<input type="checkbox"/>	<input type="checkbox"/>	<input type="text"/>	<input type="checkbox"/>
<input type="checkbox"/> RICOVERO PER ANIMALI	<input type="checkbox"/>	<input type="checkbox"/>	<input type="checkbox"/>	<input type="checkbox"/>	<input type="checkbox"/>	<input type="checkbox"/>	<input type="checkbox"/>	<input type="text"/>	<input type="checkbox"/>
<input checked="" type="checkbox"/> DEPOSITO ATTREZZI E MACCHINE	<input checked="" type="checkbox"/>	<input type="checkbox"/>	<input type="checkbox"/>	<input checked="" type="checkbox"/>	<input type="checkbox"/>	<input checked="" type="checkbox"/>	<input checked="" type="checkbox"/>	<input type="text"/>	<input type="checkbox"/>
<input type="checkbox"/> FIENILE	<input type="checkbox"/>	<input type="checkbox"/>	<input type="checkbox"/>	<input type="checkbox"/>	<input type="checkbox"/>	<input type="checkbox"/>	<input type="checkbox"/>	<input type="text"/>	<input type="checkbox"/>
<input type="checkbox"/> BUCA	<input type="checkbox"/>	<input type="checkbox"/>	<input type="checkbox"/>	<input type="checkbox"/>	<input type="checkbox"/>	<input type="checkbox"/>	<input type="checkbox"/>	<input type="text"/>	<input type="checkbox"/>
<input type="checkbox"/> FORNO	<input type="checkbox"/>	<input type="checkbox"/>	<input type="checkbox"/>	<input type="checkbox"/>	<input type="checkbox"/>	<input type="checkbox"/>	<input type="checkbox"/>	<input type="text"/>	<input type="checkbox"/>
<input type="checkbox"/> POZZO	<input type="checkbox"/>	<input type="checkbox"/>	<input type="checkbox"/>	<input type="checkbox"/>	<input type="checkbox"/>	<input type="checkbox"/>	<input type="checkbox"/>	<input type="text"/>	<input type="checkbox"/>
<input type="checkbox"/> CAPANNO IN LEGNO E CANNICCIO	<input type="checkbox"/>	<input type="checkbox"/>	<input type="checkbox"/>	<input type="checkbox"/>	<input type="checkbox"/>	<input type="checkbox"/>	<input type="checkbox"/>	<input type="text"/>	<input type="checkbox"/>
<input type="checkbox"/> SERVIZI	<input type="checkbox"/>	<input type="checkbox"/>	<input type="checkbox"/>	<input type="checkbox"/>	<input type="checkbox"/>	<input type="checkbox"/>	<input type="checkbox"/>	<input type="text"/>	<input type="checkbox"/>
<input checked="" type="checkbox"/> CAPANNONI	<input type="checkbox"/>	<input checked="" type="checkbox"/>	<input type="checkbox"/>	<input checked="" type="checkbox"/>	<input type="checkbox"/>	<input checked="" type="checkbox"/>	<input checked="" type="checkbox"/>	<input type="text"/>	<input type="checkbox"/>
<input checked="" type="checkbox"/> TETTOIE	<input type="checkbox"/>	<input checked="" type="checkbox"/>	<input type="checkbox"/>	<input checked="" type="checkbox"/>	<input type="checkbox"/>	<input checked="" type="checkbox"/>	<input checked="" type="checkbox"/>	<input type="text"/>	<input type="checkbox"/>

RILEVANZE NATURALI <input type="checkbox"/> PARCO <input type="checkbox"/> ALBERATURE DI PREGIO <input type="checkbox"/> FILARI <input type="text" value="2 ALBERI D'INGRESSO"/>	NOTE: Difficile rilevazione per l'impossibilità di accesso. La proprietà è utilizzata come allevamento di bestiame. ELEMENTI INCONGRUI: EDIFICIO RESIDENZIALE: infissi in alluminio, tenda parasole sulla porta di ingresso.
---	---

EDIFICIO PRINCIPALE <input checked="" type="checkbox"/> A STRUTTURA UNICA <input type="checkbox"/> PER PARTI AGGIUNTE A VOLUME ORIGINARIO <input type="checkbox"/> CON EVIDENTI SUPERFETAZIONI	PIANI FUORI TERRA <input type="checkbox"/> 1 <input checked="" type="checkbox"/> 2 <input type="text"/>	TIPO DI APERTURE <div style="display: flex; justify-content: space-between;"> <div> <input checked="" type="checkbox"/> RETTANGOLARI ALTE <input type="checkbox"/> RETTANGOLARI BASSE <input type="checkbox"/> QUADRATE </div> <div> <input type="checkbox"/> INGRESSO CON SOPRALUCE AD ARC <input type="checkbox"/> INGRESSO CON SOPRALUCE RETTANGOLARE <input type="text"/> </div> </div>		
SISTEMA COSTRUTTIVO <input checked="" type="checkbox"/> MURATURA CONTINUA A UNA O PIU' TESTE <input type="checkbox"/> PILASTRI IN MURATURA E ARCHITRAVI <input type="checkbox"/> PILASTRI E ARCHI IN MURATURA E VOLTE <input type="text"/>	STRUTTURE VERTICALI <input type="checkbox"/> LATERIZIO F. V. <input checked="" type="checkbox"/> LATERIZIO INTONACATO <input type="checkbox"/> MISTO <input type="text"/>	COPERTURA <input type="checkbox"/> A CAPANNA <input checked="" type="checkbox"/> A PADIGLIONE <input type="checkbox"/> MISTA <input type="text"/>	FINITURE <input type="checkbox"/> APERT. CENTINATE <input type="checkbox"/> CORNICI <input checked="" type="checkbox"/> LESENE <input type="checkbox"/> PORTALI <input type="checkbox"/> CAPITELLI <input type="checkbox"/> COMIGNOLI <input checked="" type="checkbox"/> FASCIA MARCAPIANO <input type="text"/>	
BASAMENTO <input type="checkbox"/> MATTONE FV <input checked="" type="checkbox"/> INTONACATO <input type="text"/>	CORNICIONE <input type="checkbox"/> MATTONE FV <input checked="" type="checkbox"/> INTONACATO <input type="text"/>	INFISSI <input checked="" type="checkbox"/> LEGNO <input type="text"/> <input type="checkbox"/> FERRO <input checked="" type="checkbox"/> ALLUMINIO	SISTEMI OSCURANTI <input checked="" type="checkbox"/> SCURI <input type="checkbox"/> AVVOLGIBILI <input checked="" type="checkbox"/> INFERRIATE <input type="text"/> <input type="checkbox"/> PERSIANE	ELEMENTI PRESENTI <input type="checkbox"/> LOGGIA <input type="text"/> <input type="checkbox"/> PORTICO SU 1L <input type="checkbox"/> PORTICO SU 2L

DATA

08/01/2002

RILEVATORE

SB-CZ



COMUNE DI RAVENNA

AREA 6: PIANIFICAZIONE TERRITORIALE
SERVIZIO PROGETTAZIONE URBANISTICA

COD.EDI FOGLIO N° SCHEDA

35543

2

009.04

INDIRIZZO

VIA CORRIERA ANTICA

TOPONIMO

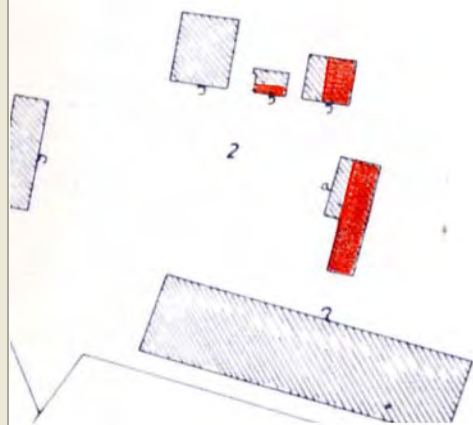
LA PASTURA

CENSIMENTO CASE COLONICHE

N.C.T.

☐ RA ☒ S ALB ☐ SAVIO

FOGLIO 19 MAPPALE 2

CATASTALE 1990 COMPARATO CON 1928:
ROSSO: ELEMENTO PRESENTE NEI CATASTI DEL 1928-1990.
BLU: ELEMENTO PRESENTE SOLO NEL CATASTO DEL 1928.

SCHEMA DI AGGREGAZIONE

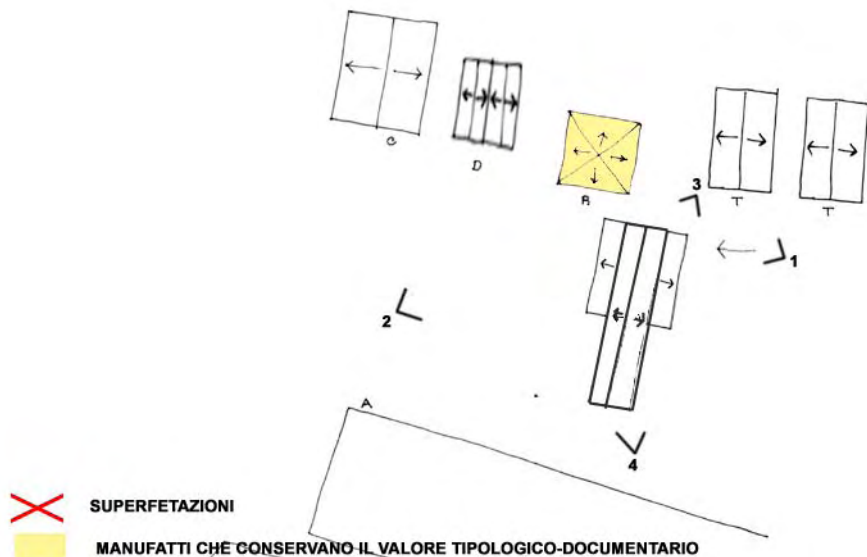


FOTO 1



FOTO 2



DATA
08/01/2002
RILEVATORE
SB-CZ



COMUNE DI RAVENNA

AREA 6: PIANIFICAZIONE TERRITORIALE
SERVIZIO PROGETTAZIONE URBANISTICA

COD.EDI	FOGLIO	N° SCHEDA
35543	3	009.04
INDIRIZZO		
VIA CORRIERA ANTICA		
TOPONIMO		
LA PASTURA		

CENSIMENTO CASE COLONICHE


FOTO 3




FOTO 4



FOTO 5



DATA RILEV. 09/01/2002 RILEVATORE SB-CZ DATA AGG. 24/03/2009 OPERATORE AO PRG '93: NC	 <h1>COMUNE DI RAVENNA</h1> <p>AREA 6: PIANIFICAZIONE TERRITORIALE SERVIZIO PROGETTAZIONE URBANISTICA</p>	COD. EDI 35467 FOGLI 1/3 N° SCHEDA 009.06 LOCALITA' MANDRIOLE INDIRIZZO VIA MANDRIOLE 276 TOPONIMO PODERE CASCINA MANDRIOLE N.C.T. AGGIORNATO AL 1990 <input type="checkbox"/> RA <input checked="" type="checkbox"/> S ALB <input type="checkbox"/> SAVIO FOGLIO 18 MAPPALE 9
--	---	--

CENSIMENTO CASE COLONICHE

VALORE TIPOLOGICO ☒
NOTE
 In caso di intervento, si demanda ad una analisi più approfondita, dei volumi aggiunti al complesso originario. Va valutata la possibilità di ricomporre gli stessi in modo più coerente con il valore dell'aggregato.

ELEMENTI COSTITUENTI L'AGGREGATO	ORIGIN	NUOVO	REC RISTR.	DISCR. STATO	LABENTE	IN USO	DEST. USO ORIGIN.	NUOVO USO	VALORE TIPOL.
<input checked="" type="checkbox"/> EDIFICIO AD USO PROMISCUO	<input checked="" type="checkbox"/>	<input type="checkbox"/>	<input checked="" type="checkbox"/>	<input type="checkbox"/>	<input type="checkbox"/>	<input checked="" type="checkbox"/>	<input type="checkbox"/>	RISTORANTE	<input checked="" type="checkbox"/>
<input type="checkbox"/> EDIFICIO RESIDENZIALE (1)	<input type="checkbox"/>	<input type="checkbox"/>	<input type="checkbox"/>	<input type="checkbox"/>	<input type="checkbox"/>	<input type="checkbox"/>	<input type="checkbox"/>		<input type="checkbox"/>
<input type="checkbox"/> EDIFICIO RESIDENZIALE (2)	<input type="checkbox"/>	<input type="checkbox"/>	<input type="checkbox"/>	<input type="checkbox"/>	<input type="checkbox"/>	<input type="checkbox"/>	<input type="checkbox"/>		<input type="checkbox"/>
<input type="checkbox"/> RICOVERO PER ANIMALI	<input type="checkbox"/>	<input type="checkbox"/>	<input type="checkbox"/>	<input type="checkbox"/>	<input type="checkbox"/>	<input type="checkbox"/>	<input type="checkbox"/>		<input type="checkbox"/>
<input type="checkbox"/> DEPOSITO ATTREZZI E MACCHINE	<input type="checkbox"/>	<input type="checkbox"/>	<input type="checkbox"/>	<input type="checkbox"/>	<input type="checkbox"/>	<input type="checkbox"/>	<input type="checkbox"/>		<input type="checkbox"/>
<input type="checkbox"/> FIENILE	<input type="checkbox"/>	<input type="checkbox"/>	<input type="checkbox"/>	<input type="checkbox"/>	<input type="checkbox"/>	<input type="checkbox"/>	<input type="checkbox"/>		<input type="checkbox"/>
<input type="checkbox"/> BUCA	<input type="checkbox"/>	<input type="checkbox"/>	<input type="checkbox"/>	<input type="checkbox"/>	<input type="checkbox"/>	<input type="checkbox"/>	<input type="checkbox"/>		<input type="checkbox"/>
<input type="checkbox"/> FORNO	<input type="checkbox"/>	<input type="checkbox"/>	<input type="checkbox"/>	<input type="checkbox"/>	<input type="checkbox"/>	<input type="checkbox"/>	<input type="checkbox"/>		<input type="checkbox"/>
<input type="checkbox"/> POZZO	<input type="checkbox"/>	<input type="checkbox"/>	<input type="checkbox"/>	<input type="checkbox"/>	<input type="checkbox"/>	<input type="checkbox"/>	<input type="checkbox"/>		<input type="checkbox"/>
<input type="checkbox"/> CAPANNO IN LEGNO E CANNICCIO	<input type="checkbox"/>	<input type="checkbox"/>	<input type="checkbox"/>	<input type="checkbox"/>	<input type="checkbox"/>	<input type="checkbox"/>	<input type="checkbox"/>		<input type="checkbox"/>
<input type="checkbox"/> SERVIZI	<input type="checkbox"/>	<input type="checkbox"/>	<input type="checkbox"/>	<input type="checkbox"/>	<input type="checkbox"/>	<input type="checkbox"/>	<input type="checkbox"/>		<input type="checkbox"/>
<input checked="" type="checkbox"/> FIENILE + RICOVERO ANIMALI	<input checked="" type="checkbox"/>	<input type="checkbox"/>	<input checked="" type="checkbox"/>	<input type="checkbox"/>	<input type="checkbox"/>	<input checked="" type="checkbox"/>	<input type="checkbox"/>	SERVIZI	<input checked="" type="checkbox"/>
<input type="checkbox"/>	<input type="checkbox"/>	<input type="checkbox"/>	<input type="checkbox"/>	<input type="checkbox"/>	<input type="checkbox"/>	<input type="checkbox"/>	<input type="checkbox"/>		<input type="checkbox"/>

RILEVANZE NATURALI <input type="checkbox"/> PARCO <input type="checkbox"/> ALBERATURE DI PREGIO <input type="checkbox"/> FILARI <input type="text"/>	NOTE:	Gelosie nel RICOVERO ANIMALI CON FIENILE. EDIFICIO AD USO PROMISCUO: portico anteriore con terrazzo soprastante, infissi, ali laterali, pergolati. RICOVERO ANIMALI CON FIENILE: fabbricato addossato alla parte sinistra. Piscina.
	ELEMENTI INCONGRUI:	

EDIFICIO PRINCIPALE <input checked="" type="checkbox"/> A STRUTTURA UNICA <input type="checkbox"/> PER PARTI AGGIUNTE A VOLUME ORIGINARIO <input type="checkbox"/> CON EVIDENTI SUPERFETAZIONI	PIANI FUORI TERRA <input type="checkbox"/> 1 <input checked="" type="checkbox"/> 2 <input type="text"/>	TIPO DI APERTURE <input checked="" type="checkbox"/> RETTANGOLARI ALTE <input type="checkbox"/> RETTANGOLARI BASSE <input checked="" type="checkbox"/> QUADRATE <input type="checkbox"/> INGRESSO CON SOPRALUCE AD ARC <input type="checkbox"/> INGRESSO CON SOPRALUCE RETTANGOLARE <input type="text"/>
SISTEMA COSTRUTTIVO <input checked="" type="checkbox"/> MURATURA CONTINUA A UNA O PIU' TESTE <input type="checkbox"/> PILASTRI IN MURATURA E ARCHITRAVI <input type="checkbox"/> PILASTRI E ARCHI IN MURATURA E VOLTE <input type="text"/>	STRUTTURE VERTICALI <input type="checkbox"/> LATERIZIO F. V. <input type="checkbox"/> LATERIZIO INTONACATO <input checked="" type="checkbox"/> MISTO <input type="text"/>	COPERTURA <input type="checkbox"/> A CAPANNA <input checked="" type="checkbox"/> A PADIGLIONE <input type="checkbox"/> MISTA <input type="text"/>
FINITURE <input checked="" type="checkbox"/> APERT. CENTINATE <input type="checkbox"/> LESENE <input type="checkbox"/> CAPITELLI <input type="checkbox"/> FASCIA MARCAPIANO <input type="checkbox"/> CORNICI <input type="checkbox"/> PORTALI <input type="checkbox"/> COMIGNOLI <input type="text"/>		
BASAMENTO <input type="checkbox"/> MATTONE FV <input type="checkbox"/> INTONACATO <input type="text"/>	CORNICIONE <input type="checkbox"/> MATTONE FV <input checked="" type="checkbox"/> INTONACATO <input type="text"/>	INFISSI <input checked="" type="checkbox"/> LEGNO <input type="checkbox"/> FERRO <input checked="" type="checkbox"/> ALLUMINIO <input type="text"/>
SISTEMI OSCURANTI <input type="checkbox"/> SCURI <input type="checkbox"/> INFERRIATE <input type="checkbox"/> PERSIANE <input type="checkbox"/> AVVOLGIBILI <input type="text"/> SCURI INT.		ELEMENTI PRESENTI <input type="checkbox"/> LOGGIA <input checked="" type="checkbox"/> PORTICO SU 1L <input type="checkbox"/> PORTICO SU 2L <input type="text"/>

DATA

09/01/2002

RILEVATORE

SB-CZ



COMUNE DI RAVENNA

AREA 6: PIANIFICAZIONE TERRITORIALE
SERVIZIO PROGETTAZIONE URBANISTICA

COD.EDI FOGLIO N° SCHEDA

35467

2

009.06

INDIRIZZO

VIA MANDRIOLE 276

TOPONIMO

PODERE CASCINA MANDRIOLE

CENSIMENTO CASE COLONICHE

N.C.T.

☐ RA☒ S ALB☐ SAVIO

FOGLIO

18

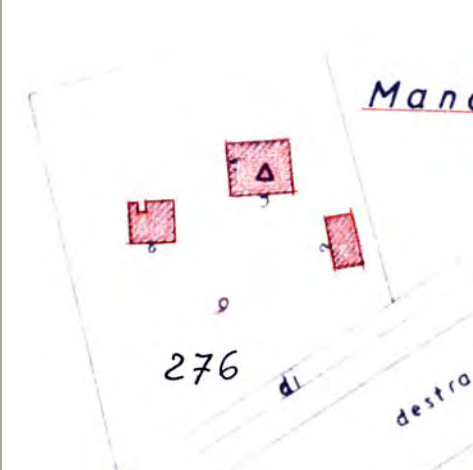
MAPPALE

9

CATASTALE 1990 COMPARATO CON 1928:

ROSSO: ELEMENTO PRESENTE NEI CATASTI DEL 1928-1990.

BLU: ELEMENTO PRESENTE SOLO NEL CATASTO DEL 1928.



SCHEMA DI AGGREGAZIONE

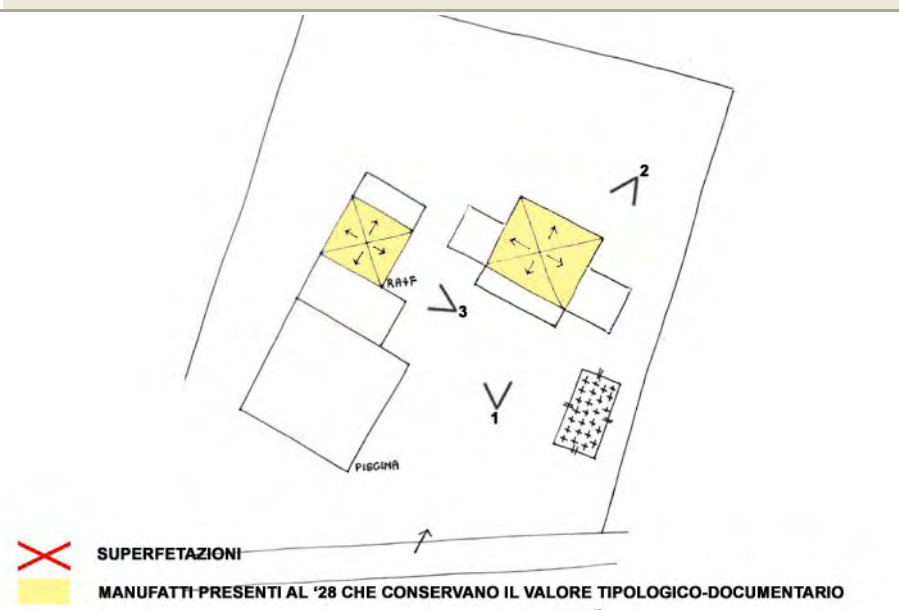


FOTO 1



FOTO 2



DATA
09/01/2002
RILEVATORE
SB-CZ



COMUNE DI RAVENNA

AREA 6: PIANIFICAZIONE TERRITORIALE
SERVIZIO PROGETTAZIONE URBANISTICA

COD.EDI	FOGLIO	N° SCHEDA
35467	3	009.06
INDIRIZZO		
VIA MANDRIOLE 276		
TOPONIMO		
PODERE CASCINA MANDRIOLE		

CENSIMENTO CASE COLONICHE

FOTO 3



FOTO 4





FOTO 5



DATA RILEV. <div style="border: 1px solid black; padding: 2px;">09/01/2002</div>	 COMUNE DI RAVENNA AREA 6: PIANIFICAZIONE TERRITORIALE SERVIZIO PROGETTAZIONE URBANISTICA	COD. EDI <div style="border: 1px solid black; padding: 2px;">35256</div> FOGLI <div style="border: 1px solid black; padding: 2px;">1/3</div> N° SCHEDA <div style="border: 1px solid black; padding: 2px; font-size: 1.2em;">009.07</div>
RILEVATORE <div style="border: 1px solid black; padding: 2px;">SB-CZ</div>	<div style="border: 1px solid black; padding: 5px; font-weight: bold; font-size: 1.1em;">CENSIMENTO CASE COLONICHE</div>	LOCALITA' <div style="border: 1px solid black; padding: 2px;">MANDRIOLE</div>
DATA AGG. <div style="border: 1px solid black; padding: 2px;">24/03/2009</div>		INDIRIZZO <div style="border: 1px solid black; padding: 2px;">VIA MANDRIOLE 240</div>
OPERATORE <div style="border: 1px solid black; padding: 2px;">AO</div>		TOPONIMO <div style="border: 1px solid black; padding: 2px;">LA BOARIA</div>
PRG '93: <div style="border: 1px solid black; padding: 2px; font-weight: bold; font-size: 1.1em;">NC</div>		N.C.T. AGGIORNATO AL 1990 <input type="checkbox"/> RA <input checked="" type="checkbox"/> S ALB <input type="checkbox"/> SAVIO
		FOGLIO <div style="border: 1px solid black; padding: 2px;">26</div> MAPPALE <div style="border: 1px solid black; padding: 2px;">33</div>

ELEMENTI COSTITUENTI L'AGGREGATO	ORIGIN	NUOVO	REC RISTR.	DISCR. STATO	LABENTE	IN USO	DEST. USO ORIGIN.	NUOVO USO	VALORE TIPOL.
<input checked="" type="checkbox"/> EDIFICIO AD USO PROMISCUO	<input checked="" type="checkbox"/>	<input type="checkbox"/>	<input type="checkbox"/>	<input checked="" type="checkbox"/>	<input type="checkbox"/>	<input type="checkbox"/>	<input checked="" type="checkbox"/>	<div></div>	<input checked="" type="checkbox"/>
<input type="checkbox"/> EDIFICIO RESIDENZIALE (1)	<input type="checkbox"/>	<input type="checkbox"/>	<input type="checkbox"/>	<input type="checkbox"/>	<input type="checkbox"/>	<input type="checkbox"/>	<input type="checkbox"/>	<div></div>	<input type="checkbox"/>
<input type="checkbox"/> EDIFICIO RESIDENZIALE (2)	<input type="checkbox"/>	<input type="checkbox"/>	<input type="checkbox"/>	<input type="checkbox"/>	<input type="checkbox"/>	<input type="checkbox"/>	<input type="checkbox"/>	<div></div>	<input type="checkbox"/>
<input type="checkbox"/> RICOVERO PER ANIMALI	<input type="checkbox"/>	<input type="checkbox"/>	<input type="checkbox"/>	<input type="checkbox"/>	<input type="checkbox"/>	<input type="checkbox"/>	<input type="checkbox"/>	<div></div>	<input type="checkbox"/>
<input checked="" type="checkbox"/> DEPOSITO ATTREZZI E MACCHINE	<input type="checkbox"/>	<input checked="" type="checkbox"/>	<input type="checkbox"/>	<input checked="" type="checkbox"/>	<input type="checkbox"/>	<input checked="" type="checkbox"/>	<input checked="" type="checkbox"/>	<div></div>	<input type="checkbox"/>
<input type="checkbox"/> FIENILE	<input type="checkbox"/>	<input type="checkbox"/>	<input type="checkbox"/>	<input type="checkbox"/>	<input type="checkbox"/>	<input type="checkbox"/>	<input type="checkbox"/>	<div></div>	<input type="checkbox"/>
<input type="checkbox"/> BUCA	<input type="checkbox"/>	<input type="checkbox"/>	<input type="checkbox"/>	<input type="checkbox"/>	<input type="checkbox"/>	<input type="checkbox"/>	<input type="checkbox"/>	<div></div>	<input type="checkbox"/>
<input type="checkbox"/> FORNO	<input type="checkbox"/>	<input type="checkbox"/>	<input type="checkbox"/>	<input type="checkbox"/>	<input type="checkbox"/>	<input type="checkbox"/>	<input type="checkbox"/>	<div></div>	<input type="checkbox"/>
<input type="checkbox"/> POZZO	<input type="checkbox"/>	<input type="checkbox"/>	<input type="checkbox"/>	<input type="checkbox"/>	<input type="checkbox"/>	<input type="checkbox"/>	<input type="checkbox"/>	<div></div>	<input type="checkbox"/>
<input type="checkbox"/> CAPANNO IN LEGNO E CANNICCIO	<input type="checkbox"/>	<input type="checkbox"/>	<input type="checkbox"/>	<input type="checkbox"/>	<input type="checkbox"/>	<input type="checkbox"/>	<input type="checkbox"/>	<div></div>	<input type="checkbox"/>
<input type="checkbox"/> SERVIZI	<input type="checkbox"/>	<input type="checkbox"/>	<input type="checkbox"/>	<input type="checkbox"/>	<input type="checkbox"/>	<input type="checkbox"/>	<input type="checkbox"/>	<div></div>	<input type="checkbox"/>
<input type="checkbox"/> <div></div>	<input type="checkbox"/>	<input type="checkbox"/>	<input type="checkbox"/>	<input type="checkbox"/>	<input type="checkbox"/>	<input type="checkbox"/>	<input type="checkbox"/>	<div></div>	<input type="checkbox"/>
<input type="checkbox"/> <div></div>	<input type="checkbox"/>	<input type="checkbox"/>	<input type="checkbox"/>	<input type="checkbox"/>	<input type="checkbox"/>	<input type="checkbox"/>	<input type="checkbox"/>	<div></div>	<input type="checkbox"/>

RILEVANZE NATURALI <input type="checkbox"/> PARCO <input type="checkbox"/> ALBERATURE DI PREGIO <input type="checkbox"/> FILARI <div style="border: 1px solid black; height: 20px; margin-top: 5px;"></div>	NOTE: ELEMENTI INCONGRUI:	<div style="border: 1px solid black; padding: 5px; min-height: 40px;">EDIFICIO AD USO PROMISCUO: antistalla.</div> <div style="border: 1px solid black; padding: 5px; min-height: 40px;">EDIFICIO AD USO PROMISCUO: copertura in lamiera dell'ala sinistra dell'edificio.</div>
--	--	---

EDIFICIO PRINCIPALE <input type="checkbox"/> A STRUTTURA UNICA <input checked="" type="checkbox"/> PER PARTI AGGIUNTE A VOLUME ORIGINARIO <input type="checkbox"/> CON EVIDENTI SUPERFETAZIONI	PIANI FUORI TERRA <input type="checkbox"/> 1 <input checked="" type="checkbox"/> 2 <div style="border: 1px solid black; height: 20px; margin-top: 5px;"></div>	TIPO DI APERTURE <div style="display: flex; justify-content: space-between;"> <div> <input checked="" type="checkbox"/> RETTANGOLARI ALTE <input type="checkbox"/> RETTANGOLARI BASSE <input checked="" type="checkbox"/> QUADRATE </div> <div> <input type="checkbox"/> INGRESSO CON SOPRALUCE AD ARC <input checked="" type="checkbox"/> INGRESSO CON SOPRALUCE RETTANGOLARE <div style="border: 1px solid black; height: 20px; margin-top: 5px;"></div> </div> </div>
SISTEMA COSTRUTTIVO <input checked="" type="checkbox"/> MURATURA CONTINUA A UNA O PIU' TESTE <input type="checkbox"/> PILASTRI IN MURATURA E ARCHITRAVI <input type="checkbox"/> PILASTRI E ARCHI IN MURATURA E VOLTE <div style="border: 1px solid black; height: 20px; margin-top: 5px;"></div>	STRUTTURE VERTICALI <input type="checkbox"/> LATERIZIO F. V. <input checked="" type="checkbox"/> LATERIZIO INTONACATO <input type="checkbox"/> MISTO <div style="border: 1px solid black; height: 20px; margin-top: 5px;"></div>	COPERTURA <input checked="" type="checkbox"/> A CAPANNA <input type="checkbox"/> A PADIGLIONE <input type="checkbox"/> MISTA <div style="border: 1px solid black; height: 20px; margin-top: 5px;"></div>
FINITURE <div style="display: flex; justify-content: space-between;"> <div> <input type="checkbox"/> APERT. CENTINATE <input type="checkbox"/> LESENE <input type="checkbox"/> CAPITELLI <input type="checkbox"/> FASCIA MARCAPIANO </div> <div> <input type="checkbox"/> CORNICI <input type="checkbox"/> PORTALI <input type="checkbox"/> COMIGNOLI <div style="border: 1px solid black; height: 20px; margin-top: 5px;"></div> </div> </div>		
BASAMENTO <input type="checkbox"/> MATTONE FV <input type="checkbox"/> INTONACATO <div style="border: 1px solid black; height: 20px; margin-top: 5px;"></div>	CORNICIONE <input type="checkbox"/> MATTONE FV <input type="checkbox"/> INTONACATO <div style="border: 1px solid black; height: 20px; margin-top: 5px;"></div>	INFISSI <input checked="" type="checkbox"/> LEGNO <div style="border: 1px solid black; width: 40px; height: 15px; display: inline-block;"></div> <input type="checkbox"/> FERRO <input type="checkbox"/> ALLUMINIO
SISTEMI OSCURANTI <input checked="" type="checkbox"/> SCURI <input type="checkbox"/> AVVOLGIBILI <input checked="" type="checkbox"/> INFERRIATE <div style="border: 1px solid black; width: 40px; height: 15px; display: inline-block;"></div> <input type="checkbox"/> PERSIANE		ELEMENTI PRESENTI <input type="checkbox"/> LOGGIA <div style="border: 1px solid black; width: 40px; height: 15px; display: inline-block;"></div> <input type="checkbox"/> PORTICO SU 1L <input type="checkbox"/> PORTICO SU 2L

DATA

09/01/2002

RILEVATORE

SB-CZ



COMUNE DI RAVENNA

AREA 6: PIANIFICAZIONE TERRITORIALE
SERVIZIO PROGETTAZIONE URBANISTICA

COD.EDI FOGLIO N° SCHEDA

35256

2

009.07

INDIRIZZO

VIA MANDRIOLE 240

TOPONIMO

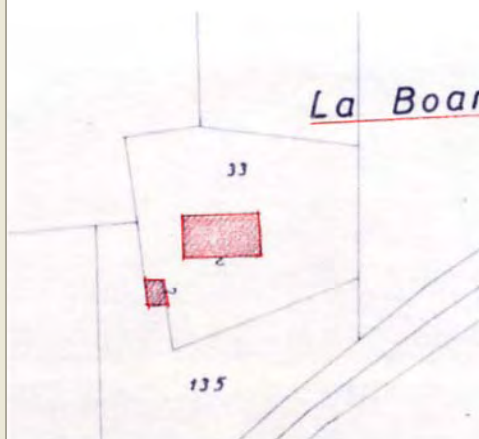
LA BOARIA

CENSIMENTO CASE COLONICHE

N.C.T.

☐ RA ☒ S ALB ☐ SAVIO

FOGLIO 26 MAPPALE 33

CATASTALE 1990 COMPARATO CON 1928:
ROSSO: ELEMENTO PRESENTE NEI CATASTI DEL 1928-1990.
BLU: ELEMENTO PRESENTE SOLO NEL CATASTO DEL 1928.

SCHEMA DI AGGREGAZIONE

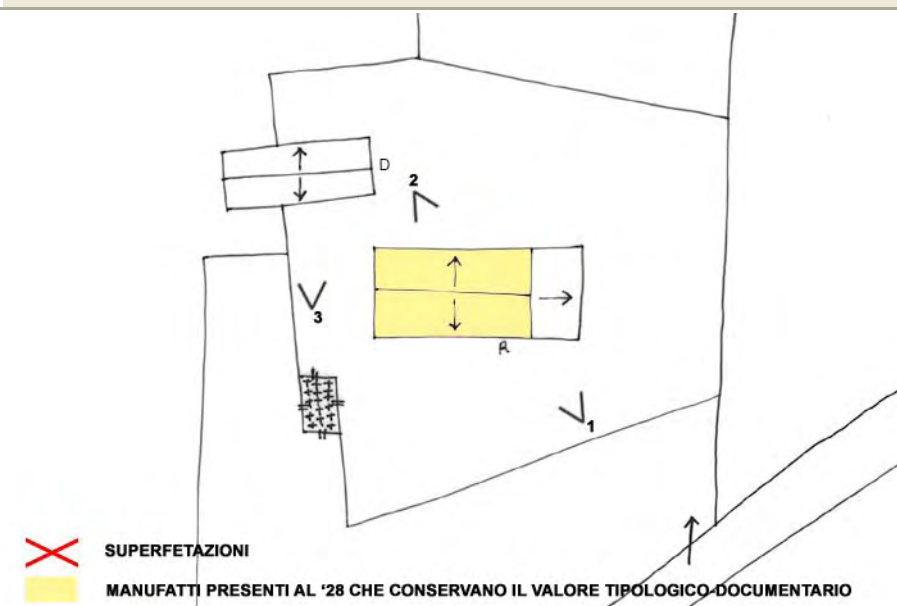


FOTO 1



FOTO 2



DATA
09/01/2002
RILEVATORE
SB-CZ



COMUNE DI RAVENNA

AREA 6: PIANIFICAZIONE TERRITORIALE
SERVIZIO PROGETTAZIONE URBANISTICA

COD.EDI	FOGLIO	N° SCHEDA
35256	3	009.07
INDIRIZZO		
VIA MANDRIOLE 240		
TOPONIMO		
LA BOARIA		

CENSIMENTO CASE COLONICHE

FOTO 3



FOTO 4






FOTO 5



DATA RILEV. 09/01/2002 RILEVATORE SB-CZ DATA AGG. 24/03/2009 OPERATORE AO PRG '93: NC	 <h1>COMUNE DI RAVENNA</h1> <p>AREA 6: PIANIFICAZIONE TERRITORIALE SERVIZIO PROGETTAZIONE URBANISTICA</p>	COD. EDI 35479 FOGLI 1/2 N° SCHEDA 009.08 LOCALITA' MANDRIOLE INDIRIZZO CARRARONE MATTEUCCI TOPONIMO CA' BERTI N.C.T. AGGIORNATO AL 1990 <input type="checkbox"/> RA <input checked="" type="checkbox"/> S ALB <input type="checkbox"/> SAVIO FOGLIO 16 MAPPALE 10
<h2>CENSIMENTO CASE COLONICHE</h2>		
VALORE TIPOLOGICO <input checked="" type="checkbox"/> NOTE <div></div>		

ELEMENTI COSTITUENTI L'AGGREGATO	ORIGIN	NUOVO	REC RISTR.	DISCR. STATO	LABENTE	IN USO	DEST. USO ORIGIN.	NUOVO USO	VALORE TIPOL.
<input checked="" type="checkbox"/> EDIFICIO AD USO PROMISCUO	<input checked="" type="checkbox"/>	<input type="checkbox"/>	<input type="checkbox"/>	<input checked="" type="checkbox"/>	<input type="checkbox"/>	<input type="checkbox"/>	<input checked="" type="checkbox"/>		<input checked="" type="checkbox"/>
<input type="checkbox"/> EDIFICIO RESIDENZIALE (1)	<input type="checkbox"/>	<input type="checkbox"/>	<input type="checkbox"/>	<input type="checkbox"/>	<input type="checkbox"/>	<input type="checkbox"/>	<input type="checkbox"/>		<input type="checkbox"/>
<input type="checkbox"/> EDIFICIO RESIDENZIALE (2)	<input type="checkbox"/>	<input type="checkbox"/>	<input type="checkbox"/>	<input type="checkbox"/>	<input type="checkbox"/>	<input type="checkbox"/>	<input type="checkbox"/>		<input type="checkbox"/>
<input type="checkbox"/> RICOVERO PER ANIMALI	<input type="checkbox"/>	<input type="checkbox"/>	<input type="checkbox"/>	<input type="checkbox"/>	<input type="checkbox"/>	<input type="checkbox"/>	<input type="checkbox"/>		<input type="checkbox"/>
<input checked="" type="checkbox"/> DEPOSITO ATTREZZI E MACCHINE	<input checked="" type="checkbox"/>	<input type="checkbox"/>	<input type="checkbox"/>	<input checked="" type="checkbox"/>	<input type="checkbox"/>	<input type="checkbox"/>	<input checked="" type="checkbox"/>		<input type="checkbox"/>
<input type="checkbox"/> FIENILE	<input type="checkbox"/>	<input type="checkbox"/>	<input type="checkbox"/>	<input type="checkbox"/>	<input type="checkbox"/>	<input type="checkbox"/>	<input type="checkbox"/>		<input type="checkbox"/>
<input type="checkbox"/> BUCA	<input type="checkbox"/>	<input type="checkbox"/>	<input type="checkbox"/>	<input type="checkbox"/>	<input type="checkbox"/>	<input type="checkbox"/>	<input type="checkbox"/>		<input type="checkbox"/>
<input type="checkbox"/> FORNO	<input type="checkbox"/>	<input type="checkbox"/>	<input type="checkbox"/>	<input type="checkbox"/>	<input type="checkbox"/>	<input type="checkbox"/>	<input type="checkbox"/>		<input type="checkbox"/>
<input type="checkbox"/> POZZO	<input type="checkbox"/>	<input type="checkbox"/>	<input type="checkbox"/>	<input type="checkbox"/>	<input type="checkbox"/>	<input type="checkbox"/>	<input type="checkbox"/>		<input type="checkbox"/>
<input type="checkbox"/> CAPANNO IN LEGNO E CANNICCIO	<input type="checkbox"/>	<input type="checkbox"/>	<input type="checkbox"/>	<input type="checkbox"/>	<input type="checkbox"/>	<input type="checkbox"/>	<input type="checkbox"/>		<input type="checkbox"/>
<input type="checkbox"/> SERVIZI	<input type="checkbox"/>	<input type="checkbox"/>	<input type="checkbox"/>	<input type="checkbox"/>	<input type="checkbox"/>	<input type="checkbox"/>	<input type="checkbox"/>		<input type="checkbox"/>
<input type="checkbox"/>	<input type="checkbox"/>	<input type="checkbox"/>	<input type="checkbox"/>	<input type="checkbox"/>	<input type="checkbox"/>	<input type="checkbox"/>	<input type="checkbox"/>		<input type="checkbox"/>
<input type="checkbox"/>	<input type="checkbox"/>	<input type="checkbox"/>	<input type="checkbox"/>	<input type="checkbox"/>	<input type="checkbox"/>	<input type="checkbox"/>	<input type="checkbox"/>		<input type="checkbox"/>

RILEVANZE NATURALI <input type="checkbox"/> PARCO <input checked="" type="checkbox"/> ALBERATURE DI PREGIO <input type="checkbox"/> FILARI <div></div>	NOTE: <div></div>
ELEMENTI INCONGRUI: <div></div>	EDIFICIO AD USO PROMISCUO: Portoni di accesso a deposito attrezzi in lamiera.

EDIFICIO PRINCIPALE <input type="checkbox"/> A STRUTTURA UNICA <input checked="" type="checkbox"/> PER PARTI AGGIUNTE A VOLUME ORIGINARIO <input type="checkbox"/> CON EVIDENTI SUPERFETAZIONI	PIANI FUORI TERRA <input type="checkbox"/> 1 <input checked="" type="checkbox"/> 2 <div></div>	TIPO DI APERTURE <input checked="" type="checkbox"/> RETTANGOLARI ALTE <input checked="" type="checkbox"/> INGRESSO CON SOPRALUCE AD ARC <input type="checkbox"/> RETTANGOLARI BASSE <input type="checkbox"/> INGRESSO CON SOPRALUCE RETTANGOLARE <input checked="" type="checkbox"/> QUADRATE <div></div>
SISTEMA COSTRUTTIVO <input checked="" type="checkbox"/> MURATURA CONTINUA A UNA O PIU' TESTE <input type="checkbox"/> PILASTRI IN MURATURA E ARCHITRAVI <input type="checkbox"/> PILASTRI E ARCHI IN MURATURA E VOLTE <div></div>	STRUTTURE VERTICALI <input type="checkbox"/> LATERIZIO F. V. <input checked="" type="checkbox"/> LATERIZIO INTONACATO <input type="checkbox"/> MISTO <div></div>	COPERTURA <input type="checkbox"/> A CAPANNA <input checked="" type="checkbox"/> A PADIGLIONE <input type="checkbox"/> MISTA <div></div>
BASAMENTO <input type="checkbox"/> MATTONE FV <input type="checkbox"/> INTONACATO <div></div>	CORNICIONE <input type="checkbox"/> MATTONE FV <input type="checkbox"/> INTONACATO <div></div>	INFISSI <input checked="" type="checkbox"/> LEGNO <div></div> <input type="checkbox"/> FERRO <input type="checkbox"/> ALLUMINIO
SISTEMI OSCURANTI <input checked="" type="checkbox"/> SCURI <input type="checkbox"/> AVVOLGIBILI <input checked="" type="checkbox"/> INFERRIATE <div></div> <input type="checkbox"/> PERSIANE	FINITURE <input type="checkbox"/> APERT. CENTINATE <input type="checkbox"/> CORNICI <input type="checkbox"/> LESENE <input type="checkbox"/> PORTALI <input type="checkbox"/> CAPITELLI <input type="checkbox"/> COMIGNOLI <input type="checkbox"/> FASCIA MARCAPIANO <div></div>	ELEMENTI PRESENTI <input type="checkbox"/> LOGGIA <div></div> <input type="checkbox"/> PORTICO SU 1L <input type="checkbox"/> PORTICO SU 2L

DATA
09/01/2002
RILEVATORE
SB-CZ



COMUNE DI RAVENNA

AREA 6: PIANIFICAZIONE TERRITORIALE
SERVIZIO PROGETTAZIONE URBANISTICA

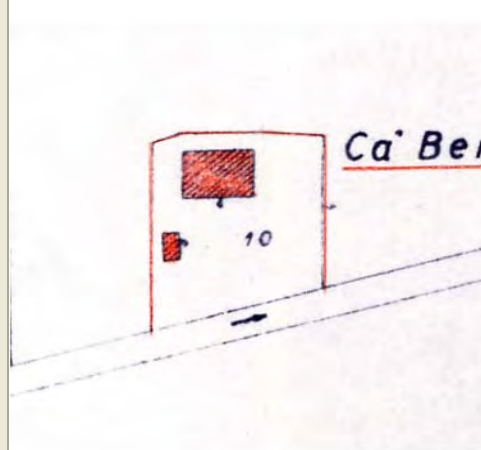
COD.EDI	FOGLIO	N° SCHEDA
35479	2	009.08
INDIRIZZO		
CARRARONE MATTEUCCI		
TOPONIMO		
CA' BERTI		

CENSIMENTO CASE COLONICHE

N.C.T.

<input type="checkbox"/> RA	<input checked="" type="checkbox"/> S ALB	<input type="checkbox"/> SAVIO
FOGLIO	16	MAPPALE
		10

CATASTALE 1990 COMPARATO CON 1928:
ROSSO: ELEMENTO PRESENTE NEI CATASTI DEL 1928-1990.
BLU: ELEMENTO PRESENTE SOLO NEL CATASTO DEL 1928.



SCHEMA DI AGGREGAZIONE

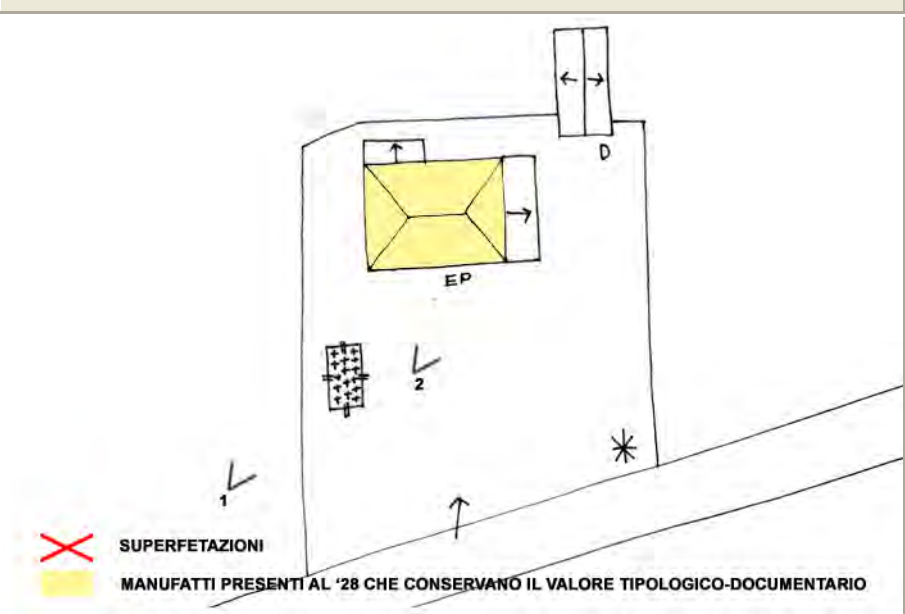



FOTO 1



FOTO 2



DATA RILEV. 18/07/2002 RILEVATORE ES-PM DATA AGG. 24/03/2009 OPERATORE AO PRG '93: o	 <div>COMUNE DI RAVENNA AREA 6: PIANIFICAZIONE TERRITORIALE SERVIZIO PROGETTAZIONE URBANISTICA</div>	COD. EDI 35463 FOGLI 1/3 N° SCHEDA 009.09 LOCALITA' MANDRIOLE INDIRIZZO CARRARONE MATTEUCCI TOPONIMO LA SCOPERTA N.C.T. AGGIORNATO AL 1990 <input type="checkbox"/> RA <input checked="" type="checkbox"/> S ALB <input type="checkbox"/> SAVIO FOGLIO 16 MAPPALE 8
---	--	--

ELEMENTI COSTITUENTI L'AGGREGATO	ORIGIN	NUOVO	REC RISTR.	DISCR. STATO	LABENTE	IN USO	DEST. USO ORIGIN.	NUOVO USO	VALORE TIPOL.
<input checked="" type="checkbox"/> EDIFICIO AD USO PROMISCUO	<input checked="" type="checkbox"/>	<input type="checkbox"/>	<input type="checkbox"/>	<input type="checkbox"/>	<input checked="" type="checkbox"/>	<input type="checkbox"/>	<input checked="" type="checkbox"/>		<input checked="" type="checkbox"/>
<input type="checkbox"/> EDIFICIO RESIDENZIALE (1)	<input type="checkbox"/>	<input type="checkbox"/>	<input type="checkbox"/>	<input type="checkbox"/>	<input type="checkbox"/>	<input type="checkbox"/>	<input type="checkbox"/>		<input type="checkbox"/>
<input type="checkbox"/> EDIFICIO RESIDENZIALE (2)	<input type="checkbox"/>	<input type="checkbox"/>	<input type="checkbox"/>	<input type="checkbox"/>	<input type="checkbox"/>	<input type="checkbox"/>	<input type="checkbox"/>		<input type="checkbox"/>
<input type="checkbox"/> RICOVERO PER ANIMALI	<input type="checkbox"/>	<input type="checkbox"/>	<input type="checkbox"/>	<input type="checkbox"/>	<input type="checkbox"/>	<input type="checkbox"/>	<input type="checkbox"/>		<input type="checkbox"/>
<input type="checkbox"/> DEPOSITO ATTREZZI E MACCHINE	<input type="checkbox"/>	<input type="checkbox"/>	<input type="checkbox"/>	<input type="checkbox"/>	<input type="checkbox"/>	<input type="checkbox"/>	<input type="checkbox"/>		<input type="checkbox"/>
<input type="checkbox"/> FIENILE	<input type="checkbox"/>	<input type="checkbox"/>	<input type="checkbox"/>	<input type="checkbox"/>	<input type="checkbox"/>	<input type="checkbox"/>	<input type="checkbox"/>		<input type="checkbox"/>
<input type="checkbox"/> BUCA	<input type="checkbox"/>	<input type="checkbox"/>	<input type="checkbox"/>	<input type="checkbox"/>	<input type="checkbox"/>	<input type="checkbox"/>	<input type="checkbox"/>		<input type="checkbox"/>
<input type="checkbox"/> FORNO	<input type="checkbox"/>	<input type="checkbox"/>	<input type="checkbox"/>	<input type="checkbox"/>	<input type="checkbox"/>	<input type="checkbox"/>	<input type="checkbox"/>		<input type="checkbox"/>
<input type="checkbox"/> POZZO	<input type="checkbox"/>	<input type="checkbox"/>	<input type="checkbox"/>	<input type="checkbox"/>	<input type="checkbox"/>	<input type="checkbox"/>	<input type="checkbox"/>		<input type="checkbox"/>
<input type="checkbox"/> CAPANNO IN LEGNO E CANNICCIO	<input type="checkbox"/>	<input type="checkbox"/>	<input type="checkbox"/>	<input type="checkbox"/>	<input type="checkbox"/>	<input type="checkbox"/>	<input type="checkbox"/>		<input type="checkbox"/>
<input type="checkbox"/> SERVIZI	<input type="checkbox"/>	<input type="checkbox"/>	<input type="checkbox"/>	<input type="checkbox"/>	<input type="checkbox"/>	<input type="checkbox"/>	<input type="checkbox"/>		<input type="checkbox"/>
<input type="checkbox"/>	<input type="checkbox"/>	<input type="checkbox"/>	<input type="checkbox"/>	<input type="checkbox"/>	<input type="checkbox"/>	<input type="checkbox"/>	<input type="checkbox"/>		<input type="checkbox"/>
<input type="checkbox"/>	<input type="checkbox"/>	<input type="checkbox"/>	<input type="checkbox"/>	<input type="checkbox"/>	<input type="checkbox"/>	<input type="checkbox"/>	<input type="checkbox"/>		<input type="checkbox"/>

RILEVANZE NATURALI <input type="checkbox"/> PARCO <input type="checkbox"/> ALBERATURE DI PREGIO <input type="checkbox"/> FILARI	NOTE: Edificio in pessimo stato di conservazione e parzialmente crollato. EDIFICIO PROMISCUO:architravi in legno. ELEMENTI INCONGRUI:
---	---

EDIFICIO PRINCIPALE <input type="checkbox"/> A STRUTTURA UNICA <input checked="" type="checkbox"/> PER PARTI AGGIUNTE A VOLUME ORIGINARIO <input type="checkbox"/> CON EVIDENTI SUPERFETAZIONI	PIANI FUORI TERRA <input type="checkbox"/> 1 <input checked="" type="checkbox"/> 2	TIPO DI APERTURE <input checked="" type="checkbox"/> RETTANGOLARI ALTE <input type="checkbox"/> RETTANGOLARI BASSE <input type="checkbox"/> QUADRATE <input type="checkbox"/> INGRESSO CON SOPRALUCE AD ARC <input type="checkbox"/> INGRESSO CON SOPRALUCE RETTANGOLARE		
SISTEMA COSTRUTTIVO <input checked="" type="checkbox"/> MURATURA CONTINUA A UNA O PIU' TESTE <input type="checkbox"/> PILASTRI IN MURATURA E ARCHITRAVI <input type="checkbox"/> PILASTRI E ARCHI IN MURATURA E VOLTE	STRUTTURE VERTICALI <input checked="" type="checkbox"/> LATERIZIO F. V. <input type="checkbox"/> LATERIZIO INTONACATO <input type="checkbox"/> MISTO	COPERTURA <input type="checkbox"/> A CAPANNA <input type="checkbox"/> A PADIGLIONE <input type="checkbox"/> MISTA FINITURE <input type="checkbox"/> APERT. CENTINATE <input type="checkbox"/> LESENE <input type="checkbox"/> CAPITELLI <input type="checkbox"/> FASCIA MARCAPIANO <input type="checkbox"/> CORNICI <input type="checkbox"/> PORTALI <input type="checkbox"/> COMIGNOLI		
BASAMENTO <input type="checkbox"/> MATTONE FV <input type="checkbox"/> INTONACATO	CORNICIONE <input type="checkbox"/> MATTONE FV <input type="checkbox"/> INTONACATO	INFISSI <input type="checkbox"/> LEGNO <input type="checkbox"/> FERRO <input type="checkbox"/> ALLUMINIO	SISTEMI OSCURANTI <input type="checkbox"/> SCURI <input type="checkbox"/> INFERRIATE <input type="checkbox"/> PERSIANE <input type="checkbox"/> AVVOLGIBILI	ELEMENTI PRESENTI <input type="checkbox"/> LOGGIA <input type="checkbox"/> PORTICO SU 1L <input type="checkbox"/> PORTICO SU 2L

DATA
18/07/2002
RILEVATORE
ES-PM



COMUNE DI RAVENNA
 AREA 6: PIANIFICAZIONE TERRITORIALE
 SERVIZIO PROGETTAZIONE URBANISTICA

COD.EDI	FOGLIO	N° SCHEDA
35463	2	009.09
INDIRIZZO		
CARRARONE MATTEUCCI		
TOPONIMO		
LA SCOPERTA		

CENSIMENTO CASE COLONICHE

N.C.T.

<input type="checkbox"/> RA	<input checked="" type="checkbox"/> S ALB	<input type="checkbox"/> SAVIO
FOGLIO	16	MAPPALE
		8

CATASTALE 1990 COMPARATO CON 1928:
 ROSSO: ELEMENTO PRESENTE NEI CATASTI DEL 1928-1990.
 BLU: ELEMENTO PRESENTE SOLO NEL CATASTO DEL 1928.



SCHEMA DI AGGREGAZIONE

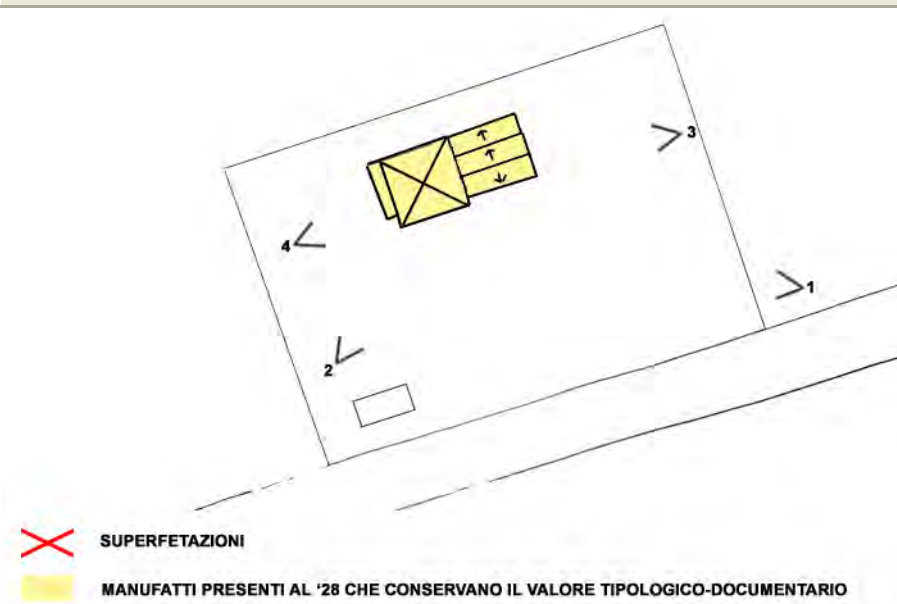


FOTO 1



FOTO 2



DATA
18/07/2002
RILEVATORE
ES-PM



COMUNE DI RAVENNA
AREA 6: PIANIFICAZIONE TERRITORIALE
SERVIZIO PROGETTAZIONE URBANISTICA

COD.EDI	FOGLIO	N° SCHEDA
35463	3	009.09
INDIRIZZO		
CARRARONE MATTEUCCI		
TOPONIMO		
LA SCOPERTA		

CENSIMENTO CASE COLONICHE

FOTO 3




FOTO 4



FOTO 5



DATA RILEV. 18/07/2002 RILEVATORE ES-PM DATA AGG. 24/03/2009 OPERATORE AO PRG '93: *	 <h1>COMUNE DI RAVENNA</h1> <p>AREA 6: PIANIFICAZIONE TERRITORIALE SERVIZIO PROGETTAZIONE URBANISTICA</p>	COD. EDI 35535 FOGLI 1/3 N° SCHEDA 009.10 LOCALITA' MANDRIOLE INDIRIZZO VIA GATTOLO INFERIORE 68 TOPONIMO LA BALLADORA N.C.T. AGGIORNATO AL 1990 <input type="checkbox"/> RA <input checked="" type="checkbox"/> S ALB <input type="checkbox"/> SAVIO FOGLIO 13 MAPPALE 6
--	---	---

CENSIMENTO CASE COLONICHE

VALORE TIPOLOGICO ☒
NOTE

ELEMENTI COSTITUENTI L'AGGREGATO	ORIGIN	NUOVO	REC RISTR.	DISCR. STATO	LABENTE	IN USO	DEST. USO ORIGIN.	NUOVO USO	VALORE TIPOL.
<input checked="" type="checkbox"/> EDIFICIO AD USO PROMISCUO	<input checked="" type="checkbox"/>	<input type="checkbox"/>	<input type="checkbox"/>	<input checked="" type="checkbox"/>	<input type="checkbox"/>	<input type="checkbox"/>	<input checked="" type="checkbox"/>		<input checked="" type="checkbox"/>
<input type="checkbox"/> EDIFICIO RESIDENZIALE (1)	<input type="checkbox"/>	<input type="checkbox"/>	<input type="checkbox"/>	<input type="checkbox"/>	<input type="checkbox"/>	<input type="checkbox"/>	<input type="checkbox"/>		<input type="checkbox"/>
<input type="checkbox"/> EDIFICIO RESIDENZIALE (2)	<input type="checkbox"/>	<input type="checkbox"/>	<input type="checkbox"/>	<input type="checkbox"/>	<input type="checkbox"/>	<input type="checkbox"/>	<input type="checkbox"/>		<input type="checkbox"/>
<input type="checkbox"/> RICOVERO PER ANIMALI	<input type="checkbox"/>	<input type="checkbox"/>	<input type="checkbox"/>	<input type="checkbox"/>	<input type="checkbox"/>	<input type="checkbox"/>	<input type="checkbox"/>		<input type="checkbox"/>
<input checked="" type="checkbox"/> DEPOSITO ATTREZZI E MACCHINE	<input checked="" type="checkbox"/>	<input type="checkbox"/>	<input type="checkbox"/>	<input checked="" type="checkbox"/>	<input type="checkbox"/>	<input type="checkbox"/>	<input checked="" type="checkbox"/>		<input checked="" type="checkbox"/>
<input type="checkbox"/> FIENILE	<input type="checkbox"/>	<input type="checkbox"/>	<input type="checkbox"/>	<input type="checkbox"/>	<input type="checkbox"/>	<input type="checkbox"/>	<input type="checkbox"/>		<input type="checkbox"/>
<input checked="" type="checkbox"/> BUCA	<input type="checkbox"/>	<input checked="" type="checkbox"/>	<input type="checkbox"/>	<input checked="" type="checkbox"/>	<input type="checkbox"/>	<input type="checkbox"/>	<input checked="" type="checkbox"/>		<input type="checkbox"/>
<input type="checkbox"/> FORNO	<input type="checkbox"/>	<input type="checkbox"/>	<input type="checkbox"/>	<input type="checkbox"/>	<input type="checkbox"/>	<input type="checkbox"/>	<input type="checkbox"/>		<input type="checkbox"/>
<input type="checkbox"/> POZZO	<input type="checkbox"/>	<input type="checkbox"/>	<input type="checkbox"/>	<input type="checkbox"/>	<input type="checkbox"/>	<input type="checkbox"/>	<input type="checkbox"/>		<input type="checkbox"/>
<input type="checkbox"/> CAPANNO IN LEGNO E CANNICCIO	<input type="checkbox"/>	<input type="checkbox"/>	<input type="checkbox"/>	<input type="checkbox"/>	<input type="checkbox"/>	<input type="checkbox"/>	<input type="checkbox"/>		<input type="checkbox"/>
<input type="checkbox"/> SERVIZI	<input type="checkbox"/>	<input type="checkbox"/>	<input type="checkbox"/>	<input type="checkbox"/>	<input type="checkbox"/>	<input type="checkbox"/>	<input type="checkbox"/>		<input type="checkbox"/>
<input type="checkbox"/>	<input type="checkbox"/>	<input type="checkbox"/>	<input type="checkbox"/>	<input type="checkbox"/>	<input type="checkbox"/>	<input type="checkbox"/>	<input type="checkbox"/>		<input type="checkbox"/>
<input type="checkbox"/>	<input type="checkbox"/>	<input type="checkbox"/>	<input type="checkbox"/>	<input type="checkbox"/>	<input type="checkbox"/>	<input type="checkbox"/>	<input type="checkbox"/>		<input type="checkbox"/>

RILEVANZE NATURALI <input type="checkbox"/> PARCO <input type="checkbox"/> ALBERATURE DI PREGIO <input type="checkbox"/> FILARI <div style="border: 1px solid black; height: 20px; width: 100%;"></div>	NOTE:	EDIFICIO AD USO PROMISCUO: architravi in legno, stalla passante e sotto l'antistalla è presente ancora il manufatto porta paioli e porzione di tetto crollata.
	ELEMENTI INCONGRUI:	EDIFICIO AD USO PROMISCUO e ANTISTALLA + DEP. ATTR.:manto di copertura in tegole di laterizio.

EDIFICIO PRINCIPALE <input type="checkbox"/> A STRUTTURA UNICA <input checked="" type="checkbox"/> PER PARTI AGGIUNTE A VOLUME ORIGINARIO <input type="checkbox"/> CON EVIDENTI SUPERFETAZIONI	PIANI FUORI TERRA <input type="checkbox"/> 1 <input checked="" type="checkbox"/> 2 <div style="border: 1px solid black; height: 20px; width: 100%;"></div>	TIPO DI APERTURE <input checked="" type="checkbox"/> RETTANGOLARI ALTE <input type="checkbox"/> RETTANGOLARI BASSE <input checked="" type="checkbox"/> QUADRATE <input type="checkbox"/> INGRESSO CON SOPRALUCE AD ARC <input checked="" type="checkbox"/> INGRESSO CON SOPRALUCE RETTANGOLARE <div style="border: 1px solid black; height: 20px; width: 100%;"></div>
SISTEMA COSTRUTTIVO <input checked="" type="checkbox"/> MURATURA CONTINUA A UNA O PIU' TESTE <input type="checkbox"/> PILASTRI IN MURATURA E ARCHITRAVI <input type="checkbox"/> PILASTRI E ARCHI IN MURATURA E VOLTE <div style="border: 1px solid black; height: 20px; width: 100%;"></div>	STRUTTURE VERTICALI <input type="checkbox"/> LATERIZIO F. V. <input checked="" type="checkbox"/> LATERIZIO INTONACATO <input type="checkbox"/> MISTO <div style="border: 1px solid black; height: 20px; width: 100%;"></div>	COPERTURA <input checked="" type="checkbox"/> A CAPANNA <input type="checkbox"/> A PADIGLIONE <input type="checkbox"/> MISTA <div style="border: 1px solid black; height: 20px; width: 100%;"></div>
BASAMENTO <input type="checkbox"/> MATTONE FV <input type="checkbox"/> INTONACATO <div style="border: 1px solid black; height: 20px; width: 100%;"></div>	CORNICIONE <input checked="" type="checkbox"/> MATTONE FV <input type="checkbox"/> INTONACATO <div style="border: 1px solid black; height: 20px; width: 100%;"></div>	INFISSI <input checked="" type="checkbox"/> LEGNO <input type="checkbox"/> FERRO <input type="checkbox"/> ALLUMINIO <div style="border: 1px solid black; height: 20px; width: 100%;"></div>
SISTEMI OSCURANTI <input checked="" type="checkbox"/> SCURI <input checked="" type="checkbox"/> INFERRIATE <input type="checkbox"/> PERSIANE <input type="checkbox"/> AVVOLGIBILI <div style="border: 1px solid black; height: 20px; width: 100%;"></div>	FINITURE <input type="checkbox"/> APERT. CENTINATE <input type="checkbox"/> LESENE <input type="checkbox"/> CAPITELLI <input type="checkbox"/> FASCIA MARCAPIANO <input type="checkbox"/> CORNICI <input type="checkbox"/> PORTALI <input type="checkbox"/> COMIGNOLI <div style="border: 1px solid black; height: 20px; width: 100%;"></div>	ELEMENTI PRESENTI <input type="checkbox"/> LOGGIA <input type="checkbox"/> PORTICO SU 1L <input type="checkbox"/> PORTICO SU 2L <input checked="" type="checkbox"/> ANTISTALLA

DATA
18/07/2002
RILEVATORE
ES-PM



COMUNE DI RAVENNA

AREA 6: PIANIFICAZIONE TERRITORIALE
SERVIZIO PROGETTAZIONE URBANISTICA

COD.EDI	FOGLIO	N° SCHEDA
35535	2	009.10
INDIRIZZO		
VIA GATTOLO INFERIORE 68		
TOPONIMO		
LA BALLADORA		

CENSIMENTO CASE COLONICHE

N.C.T.

<input type="checkbox"/> RA	<input checked="" type="checkbox"/> S ALB	<input type="checkbox"/> SAVIO
FOGLIO	13	MAPPALE
		6

CATASTALE 1990 COMPARATO CON 1928:
ROSSO: ELEMENTO PRESENTE NEI CATASTI DEL 1928-1990.
BLU: ELEMENTO PRESENTE SOLO NEL CATASTO DEL 1928.



SCHEMA DI AGGREGAZIONE

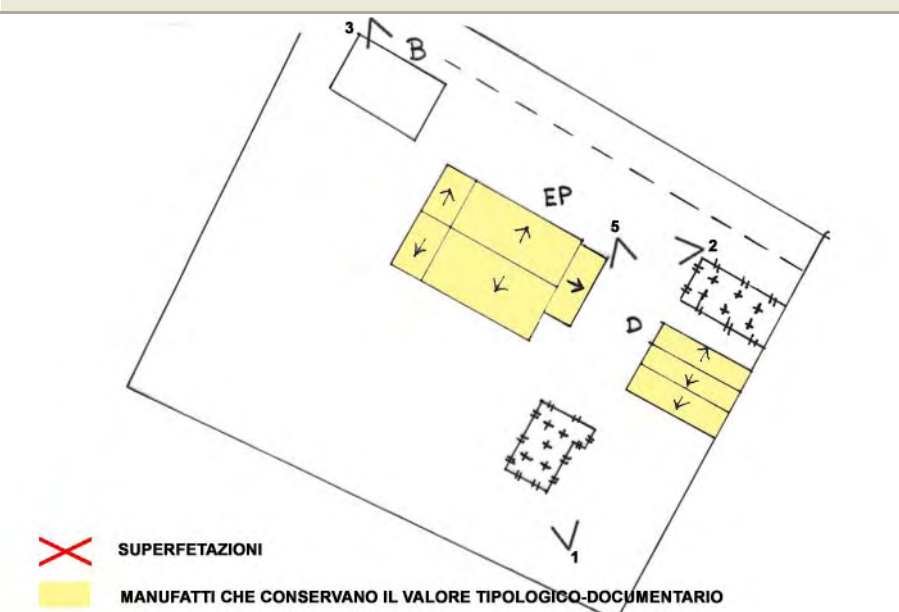


FOTO 1



FOTO 2



DATA
18/07/2002
RILEVATORE
ES-PM



COMUNE DI RAVENNA

AREA 6: PIANIFICAZIONE TERRITORIALE
SERVIZIO PROGETTAZIONE URBANISTICA

COD.EDI	FOGLIO	N° SCHEDA
35535	3	009.10
INDIRIZZO		
VIA GATTOLO INFERIORE 68		
TOPONIMO		
LA BALLADORA		

CENSIMENTO CASE COLONICHE

FOTO 3




FOTO 4



FOTO 5



DATA RILEV. 18/07/2002 RILEVATORE ES-PM DATA AGG. 24/03/2009 OPERATORE AO PRG '93: *	 <div>COMUNE DI RAVENNA AREA 6: PIANIFICAZIONE TERRITORIALE SERVIZIO PROGETTAZIONE URBANISTICA</div>	COD. EDI 35533 FOGLI 1/3 N° SCHEDA 009.11 LOCALITA' MANDRIOLE INDIRIZZO VIA MANDRIOLE 296 TOPONIMO / N.C.T. AGGIORNATO AL 1990 <input type="checkbox"/> RA <input checked="" type="checkbox"/> S ALB <input type="checkbox"/> SAVIO FOGLIO 19 MAPPALE 18
CENSIMENTO CASE COLONICHE		
VALORE TIPOLOGICO <input checked="" type="checkbox"/>		
NOTE		

ELEMENTI COSTITUENTI L'AGGREGATO	ORIGIN	NUOVO	REC RISTR.	DISCR. STATO	LABENTE	IN USO	DEST. USO ORIGIN.	NUOVO USO	VALORE TIPOL.
<input checked="" type="checkbox"/> EDIFICIO AD USO PROMISCUO	<input checked="" type="checkbox"/>	<input type="checkbox"/>	<input type="checkbox"/>	<input checked="" type="checkbox"/>	<input type="checkbox"/>	<input type="checkbox"/>	<input checked="" type="checkbox"/>		<input checked="" type="checkbox"/>
<input type="checkbox"/> EDIFICIO RESIDENZIALE (1)	<input type="checkbox"/>	<input type="checkbox"/>	<input type="checkbox"/>	<input type="checkbox"/>	<input type="checkbox"/>	<input type="checkbox"/>	<input type="checkbox"/>		<input type="checkbox"/>
<input type="checkbox"/> EDIFICIO RESIDENZIALE (2)	<input type="checkbox"/>	<input type="checkbox"/>	<input type="checkbox"/>	<input type="checkbox"/>	<input type="checkbox"/>	<input type="checkbox"/>	<input type="checkbox"/>		<input type="checkbox"/>
<input type="checkbox"/> RICOVERO PER ANIMALI	<input type="checkbox"/>	<input type="checkbox"/>	<input type="checkbox"/>	<input type="checkbox"/>	<input type="checkbox"/>	<input type="checkbox"/>	<input type="checkbox"/>		<input type="checkbox"/>
<input type="checkbox"/> DEPOSITO ATTREZZI E MACCHINE	<input type="checkbox"/>	<input type="checkbox"/>	<input type="checkbox"/>	<input type="checkbox"/>	<input type="checkbox"/>	<input type="checkbox"/>	<input type="checkbox"/>		<input type="checkbox"/>
<input type="checkbox"/> FIENILE	<input type="checkbox"/>	<input type="checkbox"/>	<input type="checkbox"/>	<input type="checkbox"/>	<input type="checkbox"/>	<input type="checkbox"/>	<input type="checkbox"/>		<input type="checkbox"/>
<input checked="" type="checkbox"/> BUCA	<input checked="" type="checkbox"/>	<input type="checkbox"/>	<input type="checkbox"/>	<input checked="" type="checkbox"/>	<input type="checkbox"/>	<input type="checkbox"/>	<input checked="" type="checkbox"/>		<input checked="" type="checkbox"/>
<input type="checkbox"/> FORNO	<input type="checkbox"/>	<input type="checkbox"/>	<input type="checkbox"/>	<input type="checkbox"/>	<input type="checkbox"/>	<input type="checkbox"/>	<input type="checkbox"/>		<input type="checkbox"/>
<input type="checkbox"/> POZZO	<input type="checkbox"/>	<input type="checkbox"/>	<input type="checkbox"/>	<input type="checkbox"/>	<input type="checkbox"/>	<input type="checkbox"/>	<input type="checkbox"/>		<input type="checkbox"/>
<input type="checkbox"/> CAPANNO IN LEGNO E CANNICCIO	<input type="checkbox"/>	<input type="checkbox"/>	<input type="checkbox"/>	<input type="checkbox"/>	<input type="checkbox"/>	<input type="checkbox"/>	<input type="checkbox"/>		<input type="checkbox"/>
<input type="checkbox"/> SERVIZI	<input type="checkbox"/>	<input type="checkbox"/>	<input type="checkbox"/>	<input type="checkbox"/>	<input type="checkbox"/>	<input type="checkbox"/>	<input type="checkbox"/>		<input type="checkbox"/>
<input type="checkbox"/> RIC. ANIMALI + FIENILE + DEPOS.	<input checked="" type="checkbox"/>	<input type="checkbox"/>	<input type="checkbox"/>	<input checked="" type="checkbox"/>	<input type="checkbox"/>	<input type="checkbox"/>	<input checked="" type="checkbox"/>		<input checked="" type="checkbox"/>
<input type="checkbox"/>	<input type="checkbox"/>	<input type="checkbox"/>	<input type="checkbox"/>	<input type="checkbox"/>	<input type="checkbox"/>	<input type="checkbox"/>	<input type="checkbox"/>		<input type="checkbox"/>

RILEVANZE NATURALI <input type="checkbox"/> PARCO <input type="checkbox"/> ALBERATURE DI PREGIO <input type="checkbox"/> FILARI	NOTE: EDIFICIO AD USO PROMISCUO: è in corso di ristrutturazione. Pianta regolare, tetto a padiglione, cornicione dentellato su tutti i lati. RICOVERO ANIMALI + FIENILE + DEPOSITO: gelosie. ELEMENTI INCONGRUI:
---	--

EDIFICIO PRINCIPALE <input checked="" type="checkbox"/> A STRUTTURA UNICA <input type="checkbox"/> PER PARTI AGGIUNTE A VOLUME ORIGINARIO <input type="checkbox"/> CON EVIDENTI SUPERFETAZIONI	PIANI FUORI TERRA <input type="checkbox"/> 1 <input checked="" type="checkbox"/> 2	TIPO DI APERTURE <input checked="" type="checkbox"/> RETTANGOLARI ALTE <input type="checkbox"/> RETTANGOLARI BASSE <input type="checkbox"/> QUADRATE <input checked="" type="checkbox"/> INGRESSO CON SOPRALUCE AD ARC <input checked="" type="checkbox"/> INGRESSO CON SOPRALUCE RETTANGOLARE		
SISTEMA COSTRUTTIVO <input checked="" type="checkbox"/> MURATURA CONTINUA A UNA O PIU' TESTE <input type="checkbox"/> PILASTRI IN MURATURA E ARCHITRAVI <input type="checkbox"/> PILASTRI E ARCHI IN MURATURA E VOLTE	STRUTTURE VERTICALI <input type="checkbox"/> LATERIZIO F. V. <input checked="" type="checkbox"/> LATERIZIO INTONACATO <input type="checkbox"/> MISTO	COPERTURA <input type="checkbox"/> A CAPANNA <input checked="" type="checkbox"/> A PADIGLIONE <input type="checkbox"/> MISTA	FINITURE <input checked="" type="checkbox"/> APERT. CENTINATE <input checked="" type="checkbox"/> LESENE <input type="checkbox"/> CAPITELLI <input checked="" type="checkbox"/> FASCIA MARCAPIANO <input checked="" type="checkbox"/> CORNICI <input type="checkbox"/> PORTALI <input checked="" type="checkbox"/> COMIGNOLI	
BASAMENTO <input type="checkbox"/> MATTONE FV <input checked="" type="checkbox"/> INTONACATO	CORNICIONE <input checked="" type="checkbox"/> MATTONE FV <input type="checkbox"/> INTONACATO	INFISSI <input checked="" type="checkbox"/> LEGNO <input type="checkbox"/> FERRO <input type="checkbox"/> ALLUMINIO	SISTEMI OSCURANTI <input checked="" type="checkbox"/> SCURI <input type="checkbox"/> AVVOLGIBILI <input checked="" type="checkbox"/> INFERRIATE <input type="checkbox"/> PERSIANE	ELEMENTI PRESENTI <input type="checkbox"/> LOGGIA <input type="checkbox"/> PORTICO SU 1L <input type="checkbox"/> PORTICO SU 2L

DATA
18/07/2002
RILEVATORE
ES-PM



COMUNE DI RAVENNA

AREA 6: PIANIFICAZIONE TERRITORIALE
SERVIZIO PROGETTAZIONE URBANISTICA

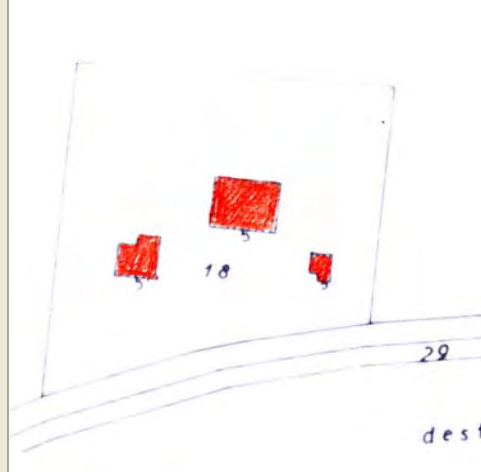
COD.EDI	FOGLIO	N° SCHEDA
35533	2	009.11
INDIRIZZO		
VIA MANDRIOLE 296		
TOPONIMO		

CENSIMENTO CASE COLONICHE

N.C.T.

<input type="checkbox"/> RA	<input checked="" type="checkbox"/> S ALB	<input type="checkbox"/> SAVIO
FOGLIO	19	MAPPALE
		18

CATASTALE 1990 COMPARATO CON 1928:
ROSSO: ELEMENTO PRESENTE NEI CATASTI DEL 1928-1990.
BLU: ELEMENTO PRESENTE SOLO NEL CATASTO DEL 1928.



SCHEMA DI AGGREGAZIONE

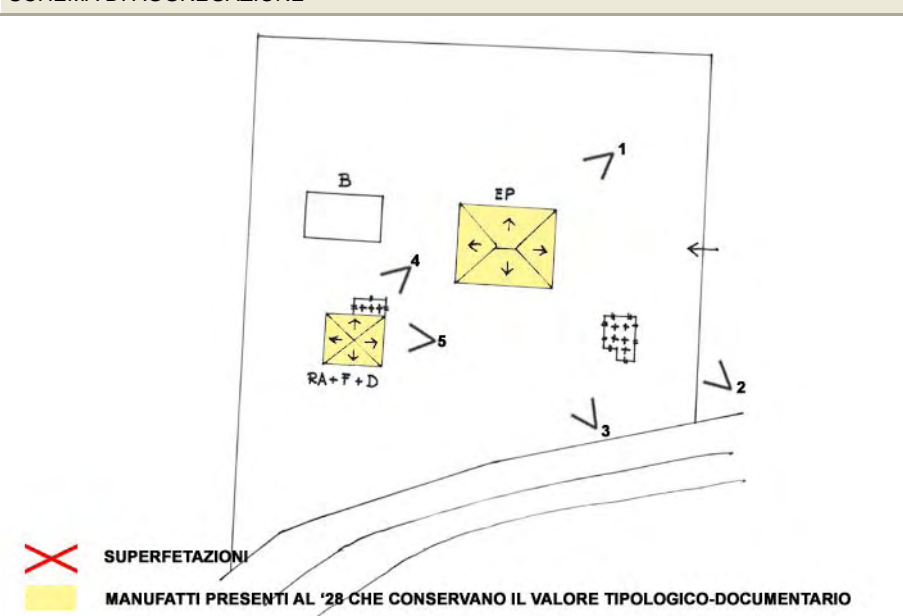


FOTO 1



FOTO 2



DATA
18/07/2002
RILEVATORE
ES-PM



COMUNE DI RAVENNA
AREA 6: PIANIFICAZIONE TERRITORIALE
SERVIZIO PROGETTAZIONE URBANISTICA

COD.EDI	FOGLIO	N° SCHEDA
35533	3	009.11
INDIRIZZO		
VIA MANDRIOLE 296		
TOPONIMO		
/		

CENSIMENTO CASE COLONICHE

FOTO 3



FOTO 4



FOTO 5



DATA RILEV. <div>18/07/2002</div>		<h2 style="margin:0;">COMUNE DI RAVENNA</h2> <p style="margin:0;">AREA 6: PIANIFICAZIONE TERRITORIALE SERVIZIO PROGETTAZIONE URBANISTICA</p>	<table style="width:100%; border-collapse: collapse;"> <tr> <td style="width:15%;"> COD. EDI <div>35376</div> </td> <td style="width:15%;"> FOGLI <div>1/3</div> </td> <td style="width:70%;"> N° SCHEDA <div style="border: 1px solid black; padding: 2px;">009.12</div> </td> </tr> <tr> <td colspan="3"> LOCALITA' <div>MANDRIOLE</div> </td> </tr> <tr> <td colspan="3"> INDIRIZZO <div>VIA GATTOLO INFERIORE 20</div> </td> </tr> <tr> <td colspan="3"> TOPONIMO <div>IL BOSCO</div> </td> </tr> <tr> <td colspan="3"> N.C.T. AGGIORNATO AL 1990 <div> <input type="checkbox"/> RA <input checked="" type="checkbox"/> S ALB <input type="checkbox"/> SAVIO </div> </td> </tr> <tr> <td colspan="3"> FOGLIO <div>24</div> MAPPALE <div>12</div> </td> </tr> </table>	COD. EDI <div>35376</div>	FOGLI <div>1/3</div>	N° SCHEDA <div style="border: 1px solid black; padding: 2px;">009.12</div>	LOCALITA' <div>MANDRIOLE</div>			INDIRIZZO <div>VIA GATTOLO INFERIORE 20</div>			TOPONIMO <div>IL BOSCO</div>			N.C.T. AGGIORNATO AL 1990 <div> <input type="checkbox"/> RA <input checked="" type="checkbox"/> S ALB <input type="checkbox"/> SAVIO </div>			FOGLIO <div>24</div> MAPPALE <div>12</div>		
COD. EDI <div>35376</div>	FOGLI <div>1/3</div>	N° SCHEDA <div style="border: 1px solid black; padding: 2px;">009.12</div>																			
LOCALITA' <div>MANDRIOLE</div>																					
INDIRIZZO <div>VIA GATTOLO INFERIORE 20</div>																					
TOPONIMO <div>IL BOSCO</div>																					
N.C.T. AGGIORNATO AL 1990 <div> <input type="checkbox"/> RA <input checked="" type="checkbox"/> S ALB <input type="checkbox"/> SAVIO </div>																					
FOGLIO <div>24</div> MAPPALE <div>12</div>																					
RILEVATORE <div>ES-PM</div>	<div style="border: 1px solid black; padding: 5px; font-weight: bold;">CENSIMENTO CASE COLONICHE</div>																				
DATA AGG. <div>24/03/2009</div>	VALORE TIPOLOGICO <input checked="" type="checkbox"/>																				
OPERATORE <div>AO</div>	NOTE <div style="border: 1px solid black; height: 40px;"></div>																				
PRG '93: <div>o</div>																					

ELEMENTI COSTITUENTI L'AGGREGATO	ORIGIN	NUOVO	REC RISTR.	DISCR. STATO	LABENTE	IN USO	DEST. USO ORIGIN.	NUOVO USO	VALORE TIPOL.
<input checked="" type="checkbox"/> EDIFICIO AD USO PROMISCUO	<input checked="" type="checkbox"/>	<input type="checkbox"/>	<input checked="" type="checkbox"/>	<input type="checkbox"/>	<input type="checkbox"/>	<input type="checkbox"/>	<input checked="" type="checkbox"/>		<input checked="" type="checkbox"/>
<input type="checkbox"/> EDIFICIO RESIDENZIALE (1)	<input type="checkbox"/>	<input type="checkbox"/>	<input type="checkbox"/>	<input type="checkbox"/>	<input type="checkbox"/>	<input type="checkbox"/>	<input type="checkbox"/>		<input type="checkbox"/>
<input type="checkbox"/> EDIFICIO RESIDENZIALE (2)	<input type="checkbox"/>	<input type="checkbox"/>	<input type="checkbox"/>	<input type="checkbox"/>	<input type="checkbox"/>	<input type="checkbox"/>	<input type="checkbox"/>		<input type="checkbox"/>
<input type="checkbox"/> RICOVERO PER ANIMALI	<input type="checkbox"/>	<input type="checkbox"/>	<input type="checkbox"/>	<input type="checkbox"/>	<input type="checkbox"/>	<input type="checkbox"/>	<input type="checkbox"/>		<input type="checkbox"/>
<input type="checkbox"/> DEPOSITO ATTREZZI E MACCHINE	<input type="checkbox"/>	<input type="checkbox"/>	<input type="checkbox"/>	<input type="checkbox"/>	<input type="checkbox"/>	<input type="checkbox"/>	<input type="checkbox"/>		<input type="checkbox"/>
<input type="checkbox"/> FIENILE	<input type="checkbox"/>	<input type="checkbox"/>	<input type="checkbox"/>	<input type="checkbox"/>	<input type="checkbox"/>	<input type="checkbox"/>	<input type="checkbox"/>		<input type="checkbox"/>
<input type="checkbox"/> BUCA	<input type="checkbox"/>	<input type="checkbox"/>	<input type="checkbox"/>	<input type="checkbox"/>	<input type="checkbox"/>	<input type="checkbox"/>	<input type="checkbox"/>		<input type="checkbox"/>
<input type="checkbox"/> FORNO	<input type="checkbox"/>	<input type="checkbox"/>	<input type="checkbox"/>	<input type="checkbox"/>	<input type="checkbox"/>	<input type="checkbox"/>	<input type="checkbox"/>		<input type="checkbox"/>
<input type="checkbox"/> POZZO	<input type="checkbox"/>	<input type="checkbox"/>	<input type="checkbox"/>	<input type="checkbox"/>	<input type="checkbox"/>	<input type="checkbox"/>	<input type="checkbox"/>		<input type="checkbox"/>
<input type="checkbox"/> CAPANNO IN LEGNO E CANNICCIO	<input type="checkbox"/>	<input type="checkbox"/>	<input type="checkbox"/>	<input type="checkbox"/>	<input type="checkbox"/>	<input type="checkbox"/>	<input type="checkbox"/>		<input type="checkbox"/>
<input type="checkbox"/> SERVIZI	<input type="checkbox"/>	<input type="checkbox"/>	<input type="checkbox"/>	<input type="checkbox"/>	<input type="checkbox"/>	<input type="checkbox"/>	<input type="checkbox"/>		<input type="checkbox"/>
<input type="checkbox"/>	<input type="checkbox"/>	<input type="checkbox"/>	<input type="checkbox"/>	<input type="checkbox"/>	<input type="checkbox"/>	<input type="checkbox"/>	<input type="checkbox"/>		<input type="checkbox"/>
<input type="checkbox"/>	<input type="checkbox"/>	<input type="checkbox"/>	<input type="checkbox"/>	<input type="checkbox"/>	<input type="checkbox"/>	<input type="checkbox"/>	<input type="checkbox"/>		<input type="checkbox"/>

RILEVANZE NATURALI <input type="checkbox"/> PARCO <input type="checkbox"/> ALBERATURE DI PREGIO <input type="checkbox"/> FILARI <div style="border: 1px solid black; height: 20px; margin-top: 5px;"></div>	<div> NOTE: <div>18/07/02 - In fase di ristrutturazione; la scheda è compilata parzialmente. 18/03/04 con pratica PG 9688/04. Variante in corso d'opera vengono rilevati alcuni elelmenti incongrui eseguiti con l'intervento di ristrutturazione.</div> </div> <div> ELEMENTI INCONGRUI: <div>Bancali finestre e cerniere in metallo negli scuri.</div> </div>
--	---

EDIFICIO PRINCIPALE <input checked="" type="checkbox"/> A STRUTTURA UNICA <input checked="" type="checkbox"/> PER PARTI AGGIUNTE A VOLUME ORIGINARIO <input type="checkbox"/> CON EVIDENTI SUPERFETAZIONI	PIANI FUORI TERRA <input type="checkbox"/> 1 <input checked="" type="checkbox"/> 2 <div style="border: 1px solid black; height: 20px; margin-top: 5px;"></div>	TIPO DI APERTURE <div> <input checked="" type="checkbox"/> RETTANGOLARI ALTE <input checked="" type="checkbox"/> INGRESSO CON SOPRALUCE AD ARC </div> <div> <input type="checkbox"/> RETTANGOLARI BASSE <input type="checkbox"/> INGRESSO CON SOPRALUCE RETTANGOLARE </div> <div> <input type="checkbox"/> QUADRATE <div style="border: 1px solid black; width: 100px; height: 20px; margin-top: 5px;"></div> </div>
SISTEMA COSTRUTTIVO <input checked="" type="checkbox"/> MURATURA CONTINUA A UNA O PIU' TESTE <input type="checkbox"/> PILASTRI IN MURATURA E ARCHITRAVI <input type="checkbox"/> PILASTRI E ARCHI IN MURATURA E VOLTE <div style="border: 1px solid black; height: 20px; margin-top: 5px;"></div>	STRUTTURE VERTICALI <input type="checkbox"/> LATERIZIO F. V. <input checked="" type="checkbox"/> LATERIZIO INTONACATO <input type="checkbox"/> MISTO <div style="border: 1px solid black; height: 20px; margin-top: 5px;"></div>	COPERTURA <input type="checkbox"/> A CAPANNA <input checked="" type="checkbox"/> A PADIGLIONE <input type="checkbox"/> MISTA <div style="border: 1px solid black; height: 20px; margin-top: 5px;"></div>
FINITURE <div> <input checked="" type="checkbox"/> APERT. CENTINATE <input type="checkbox"/> CORNICI </div> <div> <input type="checkbox"/> LESENE <input type="checkbox"/> PORTALI </div> <div> <input type="checkbox"/> CAPITELLI <input type="checkbox"/> COMIGNOLI </div> <div> <input type="checkbox"/> FASCIA MARCAPIANO <div style="border: 1px solid black; width: 100px; height: 20px; margin-top: 5px;"></div> </div>		
BASAMENTO <input type="checkbox"/> MATTONE FV <input type="checkbox"/> INTONACATO <div style="border: 1px solid black; height: 20px; margin-top: 5px;"></div>	CORNICIONE <input checked="" type="checkbox"/> MATTONE FV <input type="checkbox"/> INTONACATO <div style="border: 1px solid black; height: 20px; margin-top: 5px;"></div>	INFISSI <input type="checkbox"/> LEGNO <div style="border: 1px solid black; width: 50px; height: 20px; margin-top: 5px;"></div> <input type="checkbox"/> FERRO <input type="checkbox"/> ALLUMINIO
SISTEMI OSCURANTI <input type="checkbox"/> SCURI <input type="checkbox"/> AVVOLGIBILI <input type="checkbox"/> INFERRIATE <div style="border: 1px solid black; width: 80px; height: 20px; margin-top: 5px;"></div> <input type="checkbox"/> PERSIANE		ELEMENTI PRESENTI <input type="checkbox"/> LOGGIA <div style="border: 1px solid black; width: 80px; height: 20px; margin-top: 5px;"></div> <input type="checkbox"/> PORTICO SU 1L <input type="checkbox"/> PORTICO SU 2L

DATA
18/07/2002
RILEVATORE
ES-PM



COMUNE DI RAVENNA

AREA 6: PIANIFICAZIONE TERRITORIALE
SERVIZIO PROGETTAZIONE URBANISTICA

COD.EDI	FOGLIO	N° SCHEDA
35376	2	009.12
INDIRIZZO		
VIA GATTOLO INFERIORE 20		
TOPONIMO		
IL BOSCO		

CENSIMENTO CASE COLONICHE

N.C.T.

<input type="checkbox"/> RA	<input checked="" type="checkbox"/> S ALB	<input type="checkbox"/> SAVIO
FOGLIO	24	MAPPALE
		12

CATASTALE 1990 COMPARATO CON 1928:
ROSSO: ELEMENTO PRESENTE NEI CATASTI DEL 1928-1990.
BLU: ELEMENTO PRESENTE SOLO NEL CATASTO DEL 1928.



SCHEMA DI AGGREGAZIONE

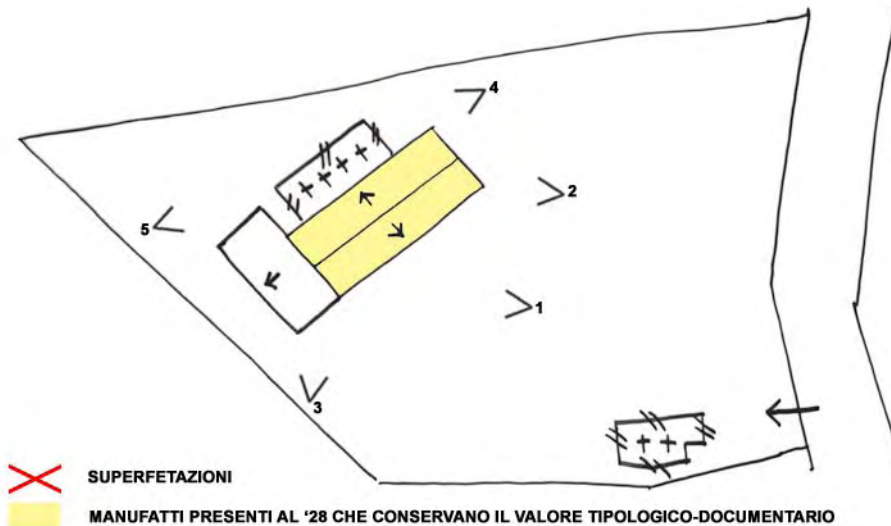


FOTO 1



FOTO 2



DATA
18/07/2002
RILEVATORE
ES-PM



COMUNE DI RAVENNA

AREA 6: PIANIFICAZIONE TERRITORIALE
SERVIZIO PROGETTAZIONE URBANISTICA

COD.EDI	FOGLIO	N° SCHEDA
35376	3	009.12
INDIRIZZO		
VIA GATTOLO INFERIORE 20		
TOPONIMO		
IL BOSCO		

CENSIMENTO CASE COLONICHE

FOTO 3




FOTO 4



FOTO 5



DATA RILEV. 18/07/2002 RILEVATORE ES-PM DATA AGG. 23/03/2009 OPERATORE AO PRG '93: 0	 <div>COMUNE DI RAVENNA AREA 6: PIANIFICAZIONE TERRITORIALE SERVIZIO PROGETTAZIONE URBANISTICA</div>	COD. EDI 6301 FOGLI 1/3 N° SCHEDA 009.13 LOCALITA' MANDRIOLE INDIRIZZO VIA POGGI ALFREDO 31 TOPONIMO CASA FISTRINA N.C.T. AGGIORNATO AL 1990 <input type="checkbox"/> RA <input checked="" type="checkbox"/> S ALB <input type="checkbox"/> SAVIO FOGLIO 28 MAPPALE 23
CENSIMENTO CASE COLONICHE		
VALORE TIPOLOGICO <input checked="" type="checkbox"/> NOTE		

ELEMENTI COSTITUENTI L'AGGREGATO	ORIGIN	NUOVO	REC RISTR.	DISCR. STATO	LABENTE	IN USO	DEST. USO ORIGIN.	NUOVO USO	VALORE TIPOL.
<input checked="" type="checkbox"/> EDIFICIO AD USO PROMISCUO	<input checked="" type="checkbox"/>	<input type="checkbox"/>	<input type="checkbox"/>	<input type="checkbox"/>	<input checked="" type="checkbox"/>	<input type="checkbox"/>	<input checked="" type="checkbox"/>		<input checked="" type="checkbox"/>
<input type="checkbox"/> EDIFICIO RESIDENZIALE (1)	<input type="checkbox"/>	<input type="checkbox"/>	<input type="checkbox"/>	<input type="checkbox"/>	<input type="checkbox"/>	<input type="checkbox"/>	<input type="checkbox"/>		<input type="checkbox"/>
<input type="checkbox"/> EDIFICIO RESIDENZIALE (2)	<input type="checkbox"/>	<input type="checkbox"/>	<input type="checkbox"/>	<input type="checkbox"/>	<input type="checkbox"/>	<input type="checkbox"/>	<input type="checkbox"/>		<input type="checkbox"/>
<input type="checkbox"/> RICOVERO PER ANIMALI	<input type="checkbox"/>	<input type="checkbox"/>	<input type="checkbox"/>	<input type="checkbox"/>	<input type="checkbox"/>	<input type="checkbox"/>	<input type="checkbox"/>		<input type="checkbox"/>
<input type="checkbox"/> DEPOSITO ATTREZZI E MACCHINE	<input type="checkbox"/>	<input type="checkbox"/>	<input type="checkbox"/>	<input type="checkbox"/>	<input type="checkbox"/>	<input type="checkbox"/>	<input type="checkbox"/>		<input type="checkbox"/>
<input type="checkbox"/> FIENILE	<input type="checkbox"/>	<input type="checkbox"/>	<input type="checkbox"/>	<input type="checkbox"/>	<input type="checkbox"/>	<input type="checkbox"/>	<input type="checkbox"/>		<input type="checkbox"/>
<input type="checkbox"/> BUCA	<input type="checkbox"/>	<input type="checkbox"/>	<input type="checkbox"/>	<input type="checkbox"/>	<input type="checkbox"/>	<input type="checkbox"/>	<input type="checkbox"/>		<input type="checkbox"/>
<input type="checkbox"/> FORNO	<input type="checkbox"/>	<input type="checkbox"/>	<input type="checkbox"/>	<input type="checkbox"/>	<input type="checkbox"/>	<input type="checkbox"/>	<input type="checkbox"/>		<input type="checkbox"/>
<input type="checkbox"/> POZZO	<input type="checkbox"/>	<input type="checkbox"/>	<input type="checkbox"/>	<input type="checkbox"/>	<input type="checkbox"/>	<input type="checkbox"/>	<input type="checkbox"/>		<input type="checkbox"/>
<input type="checkbox"/> CAPANNO IN LEGNO E CANNICCIO	<input type="checkbox"/>	<input type="checkbox"/>	<input type="checkbox"/>	<input type="checkbox"/>	<input type="checkbox"/>	<input type="checkbox"/>	<input type="checkbox"/>		<input type="checkbox"/>
<input type="checkbox"/> SERVIZI	<input type="checkbox"/>	<input type="checkbox"/>	<input type="checkbox"/>	<input type="checkbox"/>	<input type="checkbox"/>	<input type="checkbox"/>	<input type="checkbox"/>		<input type="checkbox"/>
<input checked="" type="checkbox"/> FORNO + RICOVERO ANIMALI	<input checked="" type="checkbox"/>	<input type="checkbox"/>	<input type="checkbox"/>	<input checked="" type="checkbox"/>	<input type="checkbox"/>	<input type="checkbox"/>	<input checked="" type="checkbox"/>		<input checked="" type="checkbox"/>
<input type="checkbox"/>	<input type="checkbox"/>	<input type="checkbox"/>	<input type="checkbox"/>	<input type="checkbox"/>	<input type="checkbox"/>	<input type="checkbox"/>	<input type="checkbox"/>		<input type="checkbox"/>

RILEVANZE NATURALI <input type="checkbox"/> PARCO <input checked="" type="checkbox"/> ALBERATURE DI PREGIO <input type="checkbox"/> FILARI	NOTE: Non rilevabile: si demanda a specifica analisi da prodursi in sede di eventuale intervento
ELEMENTI INCONGRUI:	

EDIFICIO PRINCIPALE <input type="checkbox"/> A STRUTTURA UNICA <input checked="" type="checkbox"/> PER PARTI AGGIUNTE A VOLUME ORIGINARIO <input type="checkbox"/> CON EVIDENTI SUPERFETAZIONI	PIANI FUORI TERRA <input type="checkbox"/> 1 <input checked="" type="checkbox"/> 2	TIPO DI APERTURE <input checked="" type="checkbox"/> RETTANGOLARI ALTE <input type="checkbox"/> RETTANGOLARI BASSE <input type="checkbox"/> QUADRATE <input type="checkbox"/> INGRESSO CON SOPRALUCE AD ARC <input checked="" type="checkbox"/> INGRESSO CON SOPRALUCE RETTANGOLARE		
SISTEMA COSTRUTTIVO <input checked="" type="checkbox"/> MURATURA CONTINUA A UNA O PIU' TESTE <input type="checkbox"/> PILASTRI IN MURATURA E ARCHITRAVI <input type="checkbox"/> PILASTRI E ARCHI IN MURATURA E VOLTE	STRUTTURE VERTICALI <input type="checkbox"/> LATERIZIO F. V. <input checked="" type="checkbox"/> LATERIZIO INTONACATO <input type="checkbox"/> MISTO	COPERTURA <input checked="" type="checkbox"/> A CAPANNA <input type="checkbox"/> A PADIGLIONE <input type="checkbox"/> MISTA	FINITURE <input type="checkbox"/> APERT. CENTINATE <input type="checkbox"/> LESENE <input type="checkbox"/> CAPITELLI <input type="checkbox"/> FASCIA MARCAPIANO <input type="checkbox"/> CORNICI <input type="checkbox"/> PORTALI <input type="checkbox"/> COMIGNOLI	
BASAMENTO <input type="checkbox"/> MATTONE FV <input type="checkbox"/> INTONACATO	CORNICIONE <input type="checkbox"/> MATTONE FV <input checked="" type="checkbox"/> INTONACATO	INFISSI <input checked="" type="checkbox"/> LEGNO <input type="checkbox"/> FERRO <input type="checkbox"/> ALLUMINIO	SISTEMI OSCURANTI <input checked="" type="checkbox"/> SCURI <input type="checkbox"/> AVVOLGIBILI <input checked="" type="checkbox"/> INFERRIATE <input type="checkbox"/> PERSIANE	ELEMENTI PRESENTI <input type="checkbox"/> LOGGIA <input type="checkbox"/> PORTICO SU 1L <input type="checkbox"/> PORTICO SU 2L <input type="checkbox"/> ANTISTALLA

DATA
18/07/2002
RILEVATORE
ES-PM



COMUNE DI RAVENNA

AREA 6: PIANIFICAZIONE TERRITORIALE
SERVIZIO PROGETTAZIONE URBANISTICA

COD.EDI	FOGLIO	N° SCHEDA
6301	2	009.13
INDIRIZZO		
VIA POGGI ALFREDO 31		
TOPONIMO		
CASA FISTRINA		

CENSIMENTO CASE COLONICHE

N.C.T.

<input type="checkbox"/> RA	<input checked="" type="checkbox"/> S ALB	<input type="checkbox"/> SAVIO
FOGLIO	28	MAPPALE
		23

CATASTALE 1990 COMPARATO CON 1928:
ROSSO:ELEMENTO PRESENTE NEI CATASTI DEL 1928-1990.
BLU:ELEMENTO PRESENTE SOLO NEL CATASTO DEL 1928.



SCHEMA DI AGGREGAZIONE

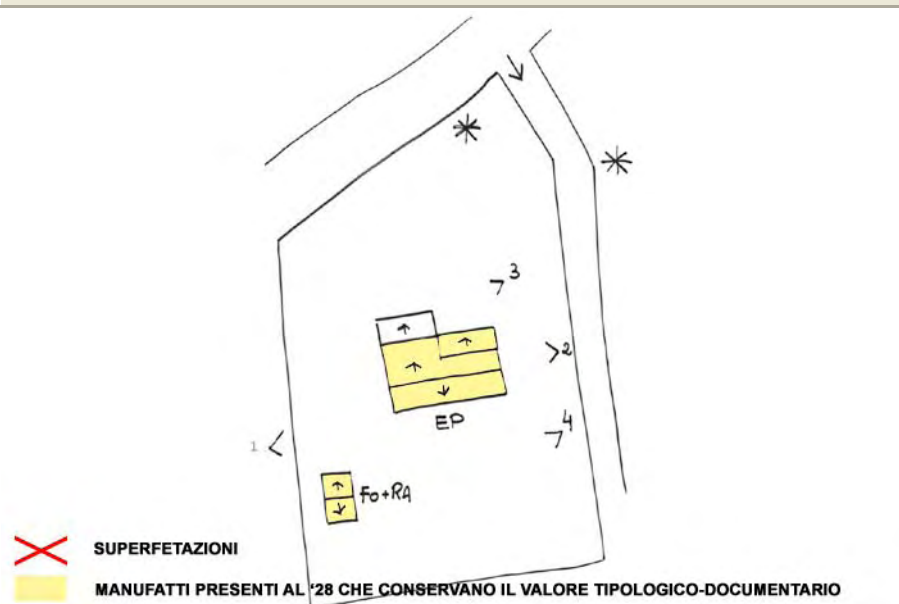


FOTO 1



FOTO 2



DATA
18/07/2002
RILEVATORE
ES-PM



COMUNE DI RAVENNA
AREA 6: PIANIFICAZIONE TERRITORIALE
SERVIZIO PROGETTAZIONE URBANISTICA

COD.EDI	FOGLIO	N° SCHEDA
6301	3	009.13
INDIRIZZO		
VIA POGGI ALFREDO 31		
TOPONIMO		
CASA FISTRINA		

CENSIMENTO CASE COLONICHE

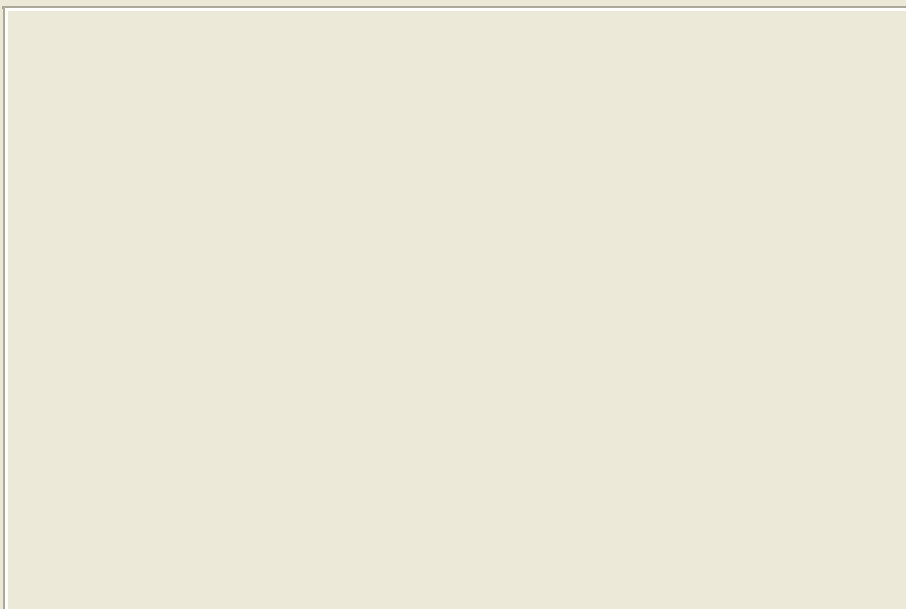
FOTO 3



FOTO 4



FOTO 5



DATA RILEV. <div style="border: 1px solid black; height: 20px; width: 100%;"></div> RILEVATORE <div style="border: 1px solid black; height: 20px; width: 100%;"></div> DATA AGG. <div style="border: 1px solid black; padding: 2px;">01/04/2009</div> OPERATORE <div style="border: 1px solid black; padding: 2px;">AO</div> PRG '93: <div style="border: 1px solid black; height: 20px; width: 100%;"></div>	 COMUNE DI RAVENNA AREA 6: PIANIFICAZIONE TERRITORIALE SERVIZIO PROGETTAZIONE URBANISTICA	COD. EDI FOGLI N° SCHEDA <div style="display: flex; justify-content: space-between;"> <div style="border: 1px solid black; padding: 2px;">0</div> <div style="border: 1px solid black; padding: 2px;">1/3</div> <div style="border: 1px solid black; padding: 2px;">009.14</div> </div> LOCALITA' <div style="border: 1px solid black; padding: 2px;">MANDRIOLE</div> INDIRIZZO <div style="border: 1px solid black; padding: 2px;">VIA CARRARONE CELLETTA 8</div> TOPONIMO <div style="border: 1px solid black; height: 20px; width: 100%;"></div> N.C.T. AGGIORNATO AL 1990 <div style="display: flex; justify-content: space-between;"> <input type="checkbox"/> RA <input checked="" type="checkbox"/> S ALB <input type="checkbox"/> SAVIO </div> FOGLIO MAPPAL <div style="display: flex; justify-content: space-between;"> <div style="border: 1px solid black; padding: 2px;">27</div> <div style="border: 1px solid black; padding: 2px;">55</div> </div>
--	---	---

CENSIMENTO CASE COLONICHE

VALORE TIPOLOGICO ☐

NOTE
 Ristorante Tenuta Augusta

ELEMENTI COSTITUENTI L'AGGREGATO	ORIGIN	NUOVO	REC RISTR.	DISCR. STATO	LABENTE	IN USO	DEST. USO ORIGIN.	NUOVO USO	VALORE TIPOL.
<input checked="" type="checkbox"/> EDIFICIO AD USO PROMISCUO	<input checked="" type="checkbox"/>	<input type="checkbox"/>	<input checked="" type="checkbox"/>	<input type="checkbox"/>	<input type="checkbox"/>	<input checked="" type="checkbox"/>	<input type="checkbox"/>	RISTORANTE	<input checked="" type="checkbox"/>
<input type="checkbox"/> EDIFICIO RESIDENZIALE (1)	<input type="checkbox"/>	<input type="checkbox"/>	<input type="checkbox"/>	<input type="checkbox"/>	<input type="checkbox"/>	<input type="checkbox"/>	<input type="checkbox"/>		<input type="checkbox"/>
<input type="checkbox"/> EDIFICIO RESIDENZIALE (2)	<input type="checkbox"/>	<input type="checkbox"/>	<input type="checkbox"/>	<input type="checkbox"/>	<input type="checkbox"/>	<input type="checkbox"/>	<input type="checkbox"/>		<input type="checkbox"/>
<input type="checkbox"/> RICOVERO PER ANIMALI	<input type="checkbox"/>	<input type="checkbox"/>	<input type="checkbox"/>	<input type="checkbox"/>	<input type="checkbox"/>	<input type="checkbox"/>	<input type="checkbox"/>		<input type="checkbox"/>
<input checked="" type="checkbox"/> DEPOSITO ATTREZZI E MACCHINE	<input type="checkbox"/>	<input checked="" type="checkbox"/>	<input type="checkbox"/>	<input checked="" type="checkbox"/>	<input type="checkbox"/>	<input checked="" type="checkbox"/>	<input type="checkbox"/>		<input type="checkbox"/>
<input type="checkbox"/> FIENILE	<input type="checkbox"/>	<input type="checkbox"/>	<input type="checkbox"/>	<input type="checkbox"/>	<input type="checkbox"/>	<input type="checkbox"/>	<input type="checkbox"/>		<input type="checkbox"/>
<input type="checkbox"/> BUCA	<input type="checkbox"/>	<input type="checkbox"/>	<input type="checkbox"/>	<input type="checkbox"/>	<input type="checkbox"/>	<input type="checkbox"/>	<input type="checkbox"/>		<input type="checkbox"/>
<input type="checkbox"/> FORNO	<input type="checkbox"/>	<input type="checkbox"/>	<input type="checkbox"/>	<input type="checkbox"/>	<input type="checkbox"/>	<input type="checkbox"/>	<input type="checkbox"/>		<input type="checkbox"/>
<input type="checkbox"/> POZZO	<input type="checkbox"/>	<input type="checkbox"/>	<input type="checkbox"/>	<input type="checkbox"/>	<input type="checkbox"/>	<input type="checkbox"/>	<input type="checkbox"/>		<input type="checkbox"/>
<input type="checkbox"/> CAPANNO IN LEGNO E CANNICCIO	<input type="checkbox"/>	<input type="checkbox"/>	<input type="checkbox"/>	<input type="checkbox"/>	<input type="checkbox"/>	<input type="checkbox"/>	<input type="checkbox"/>		<input type="checkbox"/>
<input type="checkbox"/> SERVIZI	<input type="checkbox"/>	<input type="checkbox"/>	<input type="checkbox"/>	<input type="checkbox"/>	<input type="checkbox"/>	<input type="checkbox"/>	<input type="checkbox"/>		<input type="checkbox"/>
<input type="checkbox"/>	<input type="checkbox"/>	<input type="checkbox"/>	<input type="checkbox"/>	<input type="checkbox"/>	<input type="checkbox"/>	<input type="checkbox"/>	<input type="checkbox"/>		<input type="checkbox"/>
<input type="checkbox"/>	<input type="checkbox"/>	<input type="checkbox"/>	<input type="checkbox"/>	<input type="checkbox"/>	<input type="checkbox"/>	<input type="checkbox"/>	<input type="checkbox"/>		<input type="checkbox"/>

RILEVANZE NATURALI <input type="checkbox"/> PARCO <input type="checkbox"/> ALBERATURE DI PREGIO <input type="checkbox"/> FILARI <div style="border: 1px solid black; height: 20px; width: 100%;"></div>	NOTE: ELEMENTI INCONGRUI:	<div style="border: 1px solid black; height: 40px; width: 100%;"></div> EDIFICIO AD USO PROMISCUO: copertura in tegole, inferriate lavorate. DEPOSITO: portone in ferro, pensilina sull'ingresso.
--	----------------------------------	---

EDIFICIO PRINCIPALE <input type="checkbox"/> A STRUTTURA UNICA <input checked="" type="checkbox"/> PER PARTI AGGIUNTE A VOLUME ORIGINARIO <input type="checkbox"/> CON EVIDENTI SUPERFETAZIONI	PIANI FUORI TERRA <input type="checkbox"/> 1 <input checked="" type="checkbox"/> 2 <div style="border: 1px solid black; height: 20px; width: 100%;"></div>	TIPO DI APERTURE <div style="display: flex; justify-content: space-between;"> <div> <input checked="" type="checkbox"/> RETTANGOLARI ALTE <input type="checkbox"/> RETTANGOLARI BASSE <input type="checkbox"/> QUADRATE </div> <div> <input type="checkbox"/> INGRESSO CON SOPRALUCE AD ARC <input checked="" type="checkbox"/> INGRESSO CON SOPRALUCE RETTANGOLARE <div style="border: 1px solid black; height: 20px; width: 100%;"></div> </div> </div>		
SISTEMA COSTRUTTIVO <input type="checkbox"/> MURATURA CONTINUA A UNA O PIU' TESTE <input type="checkbox"/> PILASTRI IN MURATURA E ARCHITRAVI <input type="checkbox"/> PILASTRI E ARCHI IN MURATURA E VOLTE <div style="border: 1px solid black; height: 20px; width: 100%;"></div>	STRUTTURE VERTICALI <input type="checkbox"/> LATERIZIO F. V. <input checked="" type="checkbox"/> LATERIZIO INTONACATO <input type="checkbox"/> MISTO <div style="border: 1px solid black; height: 20px; width: 100%;"></div>	COPERTURA <input type="checkbox"/> A CAPANNA <input type="checkbox"/> A PADIGLIONE <input checked="" type="checkbox"/> MISTA <div style="border: 1px solid black; height: 20px; width: 100%;"></div>	FINITURE <div style="display: flex; justify-content: space-between;"> <div> <input type="checkbox"/> APERT. CENTINATE <input type="checkbox"/> LESENE <input type="checkbox"/> CAPITELLI <input type="checkbox"/> FASCIA MARCAPIANO </div> <div> <input type="checkbox"/> CORNICI <input type="checkbox"/> PORTALI <input type="checkbox"/> COMIGNOLI <div style="border: 1px solid black; height: 20px; width: 100%;"></div> </div> </div>	
BASAMENTO <input type="checkbox"/> MATTONE FV <input type="checkbox"/> INTONACATO <div style="border: 1px solid black; height: 20px; width: 100%;"></div>	CORNICIONE <input type="checkbox"/> MATTONE FV <input type="checkbox"/> INTONACATO <div style="border: 1px solid black; height: 20px; width: 100%;"></div>	INFISSI <input checked="" type="checkbox"/> LEGNO <input type="checkbox"/> FERRO <input type="checkbox"/> ALLUMINIO	SISTEMI OSCURANTI <input checked="" type="checkbox"/> SCURI <input type="checkbox"/> INFERRIATE <input type="checkbox"/> PERSIANE	ELEMENTI PRESENTI <input type="checkbox"/> LOGGIA <input type="checkbox"/> PORTICO SU 1L <input type="checkbox"/> PORTICO SU 2L

DATA

RILEVATORE



COMUNE DI RAVENNA

AREA 6: PIANIFICAZIONE TERRITORIALE
SERVIZIO PROGETTAZIONE URBANISTICA

COD.EDI FOGLIO N° SCHEDA

0 2 009.14

INDIRIZZO

VIA CARRARONE CELLETTA 8

TOPONIMO

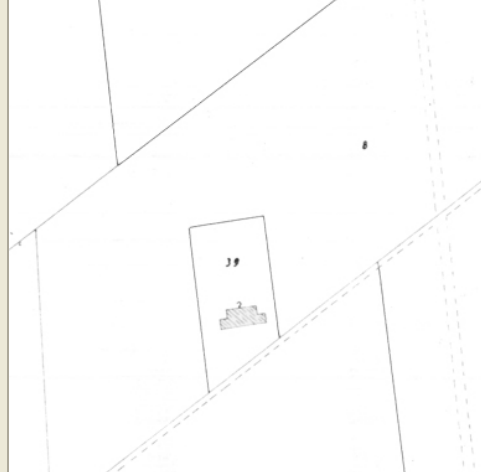
CENSIMENTO CASE COLONICHE

N.C.T.

☐ RA ☒ S ALB ☐ SAVIO

FOGLIO 27 MAPPALE 55

CATASTALE 1990 COMPARATO CON 1928:
ROSSO: ELEMENTO PRESENTE NEI CATASTI DEL 1928-1990.
BLU: ELEMENTO PRESENTE SOLO NEL CATASTO DEL 1928.



SCHEMA DI AGGREGAZIONE

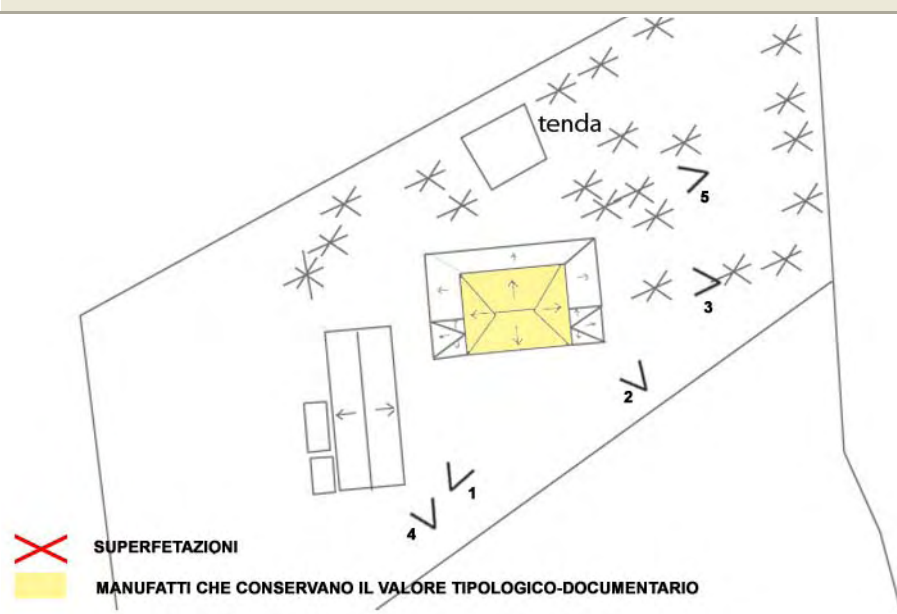


FOTO 1



FOTO 2



DATA

RILEVATORE



COMUNE DI RAVENNA

AREA 6: PIANIFICAZIONE TERRITORIALE
SERVIZIO PROGETTAZIONE URBANISTICA

COD.EDI FOGLIO N° SCHEDA

0

3

009.14

INDIRIZZO

VIA CARRARONE CELLETTA 8

TOPONIMO

CENSIMENTO CASE COLONICHE

FOTO 3




FOTO 4



FOTO 5



DATA RILEV. <input type="text"/> RILEVATORE <input type="text"/> DATA AGG. <input type="text" value="01/08/2009"/> OPERATORE <input type="text" value="AO"/> PRG '93: <input type="text"/>	 COMUNE DI RAVENNA AREA 6: PIANIFICAZIONE TERRITORIALE SERVIZIO PROGETTAZIONE URBANISTICA	<table style="width:100%;"> <tr> <td style="width:10%;">COD. EDI</td> <td style="width:10%;">FOGLI</td> <td style="width:80%;">N° SCHEDA</td> </tr> <tr> <td><input type="text" value="0"/></td> <td><input type="text" value="1/3"/></td> <td><input type="text" value="009.15"/></td> </tr> </table> LOCALITA' <input type="text" value="MANDRIOLE"/> INDIRIZZO <input type="text" value="VIA CARRARONE CELLETTA 2"/> TOPONIMO <input type="text" value="CASE MANDRIOLE"/> N.C.T. AGGIORNATO AL 1990 <input type="checkbox"/> RA <input checked="" type="checkbox"/> S ALB <input type="checkbox"/> SAVIO FOGLIO <input type="text" value="27"/> MAPPALE <input type="text" value="78"/>	COD. EDI	FOGLI	N° SCHEDA	<input type="text" value="0"/>	<input type="text" value="1/3"/>	<input type="text" value="009.15"/>
COD. EDI	FOGLI	N° SCHEDA						
<input type="text" value="0"/>	<input type="text" value="1/3"/>	<input type="text" value="009.15"/>						

CENSIMENTO CASE COLONICHE

VALORE TIPOLOGICO ☐
NOTE

ELEMENTI COSTITUENTI L'AGGREGATO	ORIGIN	NUOVO	REC RISTR.	DISCR. STATO	LABENTE	IN USO	DEST. USO ORIGIN.	NUOVO USO	VALORE TIPOL.
<input checked="" type="checkbox"/> EDIFICIO AD USO PROMISCUO	<input checked="" type="checkbox"/>	<input type="checkbox"/>	<input type="checkbox"/>	<input checked="" type="checkbox"/>	<input type="checkbox"/>	<input checked="" type="checkbox"/>	<input checked="" type="checkbox"/>	<input type="text"/>	<input checked="" type="checkbox"/>
<input type="checkbox"/> EDIFICIO RESIDENZIALE (1)	<input type="checkbox"/>	<input type="checkbox"/>	<input type="checkbox"/>	<input type="checkbox"/>	<input type="checkbox"/>	<input type="checkbox"/>	<input type="checkbox"/>	<input type="text"/>	<input type="checkbox"/>
<input type="checkbox"/> EDIFICIO RESIDENZIALE (2)	<input type="checkbox"/>	<input type="checkbox"/>	<input type="checkbox"/>	<input type="checkbox"/>	<input type="checkbox"/>	<input type="checkbox"/>	<input type="checkbox"/>	<input type="text"/>	<input type="checkbox"/>
<input type="checkbox"/> RICOVERO PER ANIMALI	<input type="checkbox"/>	<input type="checkbox"/>	<input type="checkbox"/>	<input type="checkbox"/>	<input type="checkbox"/>	<input type="checkbox"/>	<input type="checkbox"/>	<input type="text"/>	<input type="checkbox"/>
<input checked="" type="checkbox"/> DEPOSITO ATTREZZI E MACCHINE	<input checked="" type="checkbox"/>	<input type="checkbox"/>	<input type="checkbox"/>	<input checked="" type="checkbox"/>	<input type="checkbox"/>	<input checked="" type="checkbox"/>	<input checked="" type="checkbox"/>	<input type="text"/>	<input checked="" type="checkbox"/>
<input type="checkbox"/> FIENILE	<input type="checkbox"/>	<input type="checkbox"/>	<input type="checkbox"/>	<input type="checkbox"/>	<input type="checkbox"/>	<input type="checkbox"/>	<input type="checkbox"/>	<input type="text"/>	<input type="checkbox"/>
<input type="checkbox"/> BUCA	<input type="checkbox"/>	<input type="checkbox"/>	<input type="checkbox"/>	<input type="checkbox"/>	<input type="checkbox"/>	<input type="checkbox"/>	<input type="checkbox"/>	<input type="text"/>	<input type="checkbox"/>
<input type="checkbox"/> FORNO	<input type="checkbox"/>	<input type="checkbox"/>	<input type="checkbox"/>	<input type="checkbox"/>	<input type="checkbox"/>	<input type="checkbox"/>	<input type="checkbox"/>	<input type="text"/>	<input type="checkbox"/>
<input type="checkbox"/> POZZO	<input type="checkbox"/>	<input type="checkbox"/>	<input type="checkbox"/>	<input type="checkbox"/>	<input type="checkbox"/>	<input type="checkbox"/>	<input type="checkbox"/>	<input type="text"/>	<input type="checkbox"/>
<input type="checkbox"/> CAPANNO IN LEGNO E CANNICCIO	<input type="checkbox"/>	<input type="checkbox"/>	<input type="checkbox"/>	<input type="checkbox"/>	<input type="checkbox"/>	<input type="checkbox"/>	<input type="checkbox"/>	<input type="text"/>	<input type="checkbox"/>
<input checked="" type="checkbox"/> SERVIZI	<input type="checkbox"/>	<input checked="" type="checkbox"/>	<input type="checkbox"/>	<input checked="" type="checkbox"/>	<input type="checkbox"/>	<input checked="" type="checkbox"/>	<input checked="" type="checkbox"/>	<input type="text"/>	<input type="checkbox"/>
<input type="checkbox"/> <input type="text"/>	<input type="checkbox"/>	<input type="checkbox"/>	<input type="checkbox"/>	<input type="checkbox"/>	<input type="checkbox"/>	<input type="checkbox"/>	<input type="checkbox"/>	<input type="text"/>	<input type="checkbox"/>
<input type="checkbox"/> <input type="text"/>	<input type="checkbox"/>	<input type="checkbox"/>	<input type="checkbox"/>	<input type="checkbox"/>	<input type="checkbox"/>	<input type="checkbox"/>	<input type="checkbox"/>	<input type="text"/>	<input type="checkbox"/>

RILEVANZE NATURALI <input type="checkbox"/> PARCO <input type="checkbox"/> ALBERATURE DI PREGIO <input type="checkbox"/> FILARI <input type="text"/>	NOTE: ELEMENTI INCONGRUI:	<div style="border: 1px solid black; padding: 5px; margin-bottom: 5px;"> EDIFICIO AD USO PROMISCUO: cornicione dentellato in laterizio a faccia a vista nel corpo principale. </div> <div style="border: 1px solid black; padding: 5px;"> EDIFICIO AD USO PROMISCUO: comignoli in c.a. prefabbricato. </div>
---	--	--

EDIFICIO PRINCIPALE <input type="checkbox"/> A STRUTTURA UNICA <input checked="" type="checkbox"/> PER PARTI AGGIUNTE A VOLUME ORIGINARIO <input type="checkbox"/> CON EVIDENTI SUPERFETAZIONI	PIANI FUORI TERRA <input type="checkbox"/> 1 <input checked="" type="checkbox"/> 2 <input type="text"/>	TIPO DI APERTURE <div style="display: flex; justify-content: space-between;"> <div> <input type="checkbox"/> RETTANGOLARI ALTE <input checked="" type="checkbox"/> RETTANGOLARI BASSE <input type="checkbox"/> QUADRATE </div> <div> <input type="checkbox"/> INGRESSO CON SOPRALUCE AD ARC <input type="checkbox"/> INGRESSO CON SOPRALUCE RETTANGOLARE <input type="text"/> </div> </div>
SISTEMA COSTRUTTIVO <input checked="" type="checkbox"/> MURATURA CONTINUA A UNA O PIU' TESTE <input type="checkbox"/> PILASTRI IN MURATURA E ARCHITRAVI <input type="checkbox"/> PILASTRI E ARCHI IN MURATURA E VOLTE <input type="text"/>	STRUTTURE VERTICALI <input checked="" type="checkbox"/> LATERIZIO F. V. <input type="checkbox"/> LATERIZIO INTONACATO <input type="checkbox"/> MISTO <input type="text"/>	COPERTURA <input checked="" type="checkbox"/> A CAPANNA <input type="checkbox"/> A PADIGLIONE <input type="checkbox"/> MISTA <input type="text"/>
FINITURE <div style="display: flex; justify-content: space-between;"> <div> <input type="checkbox"/> APERT. CENTINATE <input type="checkbox"/> LESENE <input type="checkbox"/> CAPITELLI <input type="checkbox"/> FASCIA MARCAPIANO </div> <div> <input type="checkbox"/> CORNICI <input type="checkbox"/> PORTALI <input type="checkbox"/> COMIGNOLI <input type="text"/> </div> </div>		
BASAMENTO <input type="checkbox"/> MATTONE FV <input type="checkbox"/> INTONACATO <input type="text"/>	CORNICIONE <input checked="" type="checkbox"/> MATTONE FV <input type="checkbox"/> INTONACATO <input type="text"/>	INFISSI <input checked="" type="checkbox"/> LEGNO <input type="text"/> <input checked="" type="checkbox"/> FERRO <input type="checkbox"/> ALLUMINIO
SISTEMI OSCURANTI <input checked="" type="checkbox"/> SCURI <input type="checkbox"/> AVVOLGIBILI <input type="checkbox"/> INFERRIATE <input type="text"/> <input type="checkbox"/> PERSIANE		ELEMENTI PRESENTI <input type="checkbox"/> LOGGIA <input type="text"/> <input type="checkbox"/> PORTICO SU 1L <input type="checkbox"/> PORTICO SU 2L

DATA

RILEVATORE



COMUNE DI RAVENNA

AREA 6: PIANIFICAZIONE TERRITORIALE
SERVIZIO PROGETTAZIONE URBANISTICA

COD.EDI FOGLIO N° SCHEDA

0

2

009.15

INDIRIZZO

VIA CARRARONE CELLETTA 2

TOPONIMO

CASE MANDRIOLE

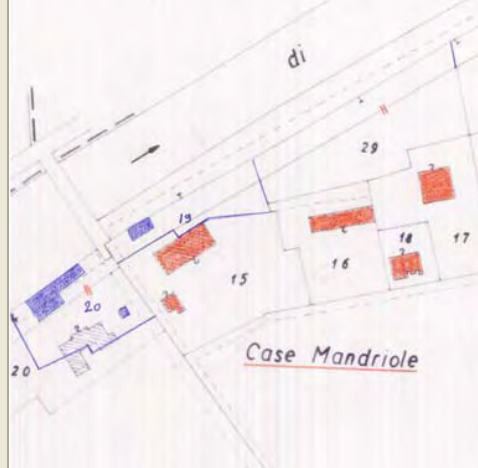
CENSIMENTO CASE COLONICHE

N.C.T.

☐ RA ☒ S ALB ☐ SAVIO

FOGLIO 27 MAPPALE 78

CATASTALE 1990 COMPARATO CON 1928:
ROSSO: ELEMENTO PRESENTE NEI CATASTI DEL 1928-1990.
BLU: ELEMENTO PRESENTE SOLO NEL CATASTO DEL 1928.



SCHEMA DI AGGREGAZIONE

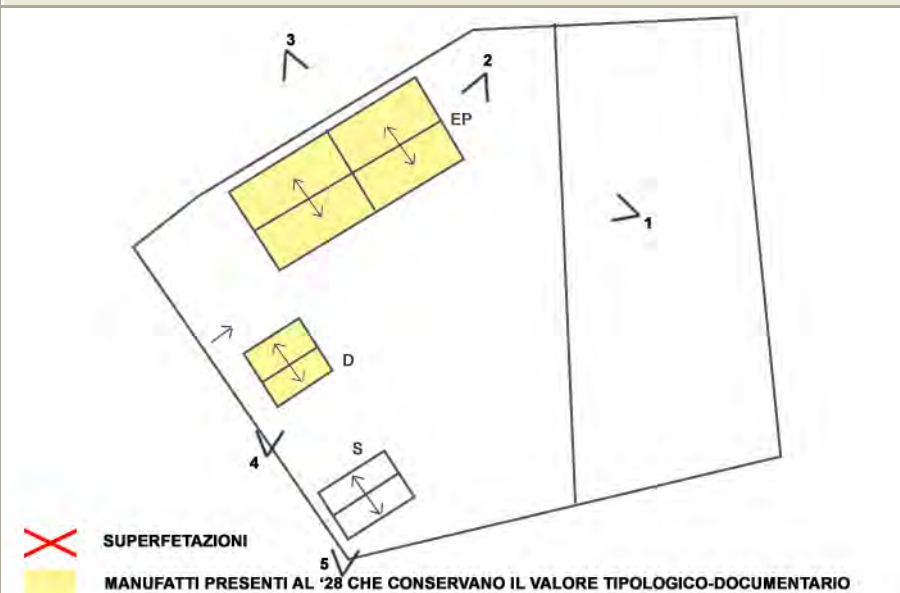


FOTO 1



FOTO 2



DATA
<input type="text"/>
RILEVATORE
<input type="text"/>



COMUNE DI RAVENNA

AREA 6: PIANIFICAZIONE TERRITORIALE
SERVIZIO PROGETTAZIONE URBANISTICA

COD.EDI	FOGLIO	N° SCHEDA
<input type="text" value="0"/>	<input type="text" value="3"/>	<input type="text" value="009.15"/>
INDIRIZZO		
<input type="text" value="VIA CARRARONE CELLETTA 2"/>		
TOPONIMO		
<input type="text" value="CASE MANDRIOLE"/>		

CENSIMENTO CASE COLONICHE

FOTO 3




FOTO 4



FOTO 5



DATA RILEV. <div>08/01/2002</div>		<h2 style="margin:0;">COMUNE DI RAVENNA</h2> <p style="margin:0;">AREA 6: PIANIFICAZIONE TERRITORIALE SERVIZIO PROGETTAZIONE URBANISTICA</p>	<table style="width:100%; border-collapse: collapse;"> <tr> <td style="width:20%;"> COD. EDI <div>35521</div> </td> <td style="width:20%;"> FOGLI <div>1/3</div> </td> <td style="width:60%;"> N° SCHEDA <div style="border: 1px solid black; padding: 2px;">010.01</div> </td> </tr> <tr> <td colspan="3"> LOCALITA' <div>CASALBORSETTI</div> </td> </tr> <tr> <td colspan="3"> INDIRIZZO <div>VIA ARGINE SX LAMONE ABB. 20</div> </td> </tr> <tr> <td colspan="3"> TOPONIMO <div>PODERE CLEMENTINA</div> </td> </tr> <tr> <td colspan="3"> N.C.T. AGGIORNATO AL 1990 <div> <input type="checkbox"/> RA <input checked="" type="checkbox"/> S ALB <input type="checkbox"/> SAVIO </div> </td> </tr> <tr> <td colspan="3"> FOGLIO <div>21</div> MAPPALE <div>4</div> </td> </tr> </table>	COD. EDI <div>35521</div>	FOGLI <div>1/3</div>	N° SCHEDA <div style="border: 1px solid black; padding: 2px;">010.01</div>	LOCALITA' <div>CASALBORSETTI</div>			INDIRIZZO <div>VIA ARGINE SX LAMONE ABB. 20</div>			TOPONIMO <div>PODERE CLEMENTINA</div>			N.C.T. AGGIORNATO AL 1990 <div> <input type="checkbox"/> RA <input checked="" type="checkbox"/> S ALB <input type="checkbox"/> SAVIO </div>			FOGLIO <div>21</div> MAPPALE <div>4</div>		
COD. EDI <div>35521</div>	FOGLI <div>1/3</div>	N° SCHEDA <div style="border: 1px solid black; padding: 2px;">010.01</div>																			
LOCALITA' <div>CASALBORSETTI</div>																					
INDIRIZZO <div>VIA ARGINE SX LAMONE ABB. 20</div>																					
TOPONIMO <div>PODERE CLEMENTINA</div>																					
N.C.T. AGGIORNATO AL 1990 <div> <input type="checkbox"/> RA <input checked="" type="checkbox"/> S ALB <input type="checkbox"/> SAVIO </div>																					
FOGLIO <div>21</div> MAPPALE <div>4</div>																					
DATA AGG. <div>24/03/2009</div>	<h3 style="margin:0;">CENSIMENTO CASE COLONICHE</h3>																				
OPERATORE <div>AO</div>	VALORE TIPOLOGICO <input checked="" type="checkbox"/>																				
PRG '93: <div>o</div>	NOTE <div style="border: 1px solid black; height: 40px;"></div>																				

ELEMENTI COSTITUENTI L'AGGREGATO	ORIGIN	NUOVO	REC RISTR.	DISCR. STATO	LABENTE	IN USO	DEST. USO ORIGIN.	NUOVO USO	VALORE TIPOL.
<input checked="" type="checkbox"/> EDIFICIO AD USO PROMISCUO	<input checked="" type="checkbox"/>	<input type="checkbox"/>	<input type="checkbox"/>	<input checked="" type="checkbox"/>	<input type="checkbox"/>	<input type="checkbox"/>	<input checked="" type="checkbox"/>		<input checked="" type="checkbox"/>
<input type="checkbox"/> EDIFICIO RESIDENZIALE (1)	<input type="checkbox"/>	<input type="checkbox"/>	<input type="checkbox"/>	<input type="checkbox"/>	<input type="checkbox"/>	<input type="checkbox"/>	<input type="checkbox"/>		<input type="checkbox"/>
<input type="checkbox"/> EDIFICIO RESIDENZIALE (2)	<input type="checkbox"/>	<input type="checkbox"/>	<input type="checkbox"/>	<input type="checkbox"/>	<input type="checkbox"/>	<input type="checkbox"/>	<input type="checkbox"/>		<input type="checkbox"/>
<input type="checkbox"/> RICOVERO PER ANIMALI	<input type="checkbox"/>	<input type="checkbox"/>	<input type="checkbox"/>	<input type="checkbox"/>	<input type="checkbox"/>	<input type="checkbox"/>	<input type="checkbox"/>		<input type="checkbox"/>
<input checked="" type="checkbox"/> DEPOSITO ATTREZZI E MACCHINE	<input checked="" type="checkbox"/>	<input type="checkbox"/>	<input type="checkbox"/>	<input type="checkbox"/>	<input checked="" type="checkbox"/>	<input type="checkbox"/>	<input checked="" type="checkbox"/>		<input checked="" type="checkbox"/>
<input type="checkbox"/> FIENILE	<input type="checkbox"/>	<input type="checkbox"/>	<input type="checkbox"/>	<input type="checkbox"/>	<input type="checkbox"/>	<input type="checkbox"/>	<input type="checkbox"/>		<input type="checkbox"/>
<input type="checkbox"/> BUCA	<input type="checkbox"/>	<input type="checkbox"/>	<input type="checkbox"/>	<input type="checkbox"/>	<input type="checkbox"/>	<input type="checkbox"/>	<input type="checkbox"/>		<input type="checkbox"/>
<input checked="" type="checkbox"/> FORNO	<input checked="" type="checkbox"/>	<input type="checkbox"/>	<input type="checkbox"/>	<input type="checkbox"/>	<input checked="" type="checkbox"/>	<input type="checkbox"/>	<input checked="" type="checkbox"/>		<input checked="" type="checkbox"/>
<input type="checkbox"/> POZZO	<input type="checkbox"/>	<input type="checkbox"/>	<input type="checkbox"/>	<input type="checkbox"/>	<input type="checkbox"/>	<input type="checkbox"/>	<input type="checkbox"/>		<input type="checkbox"/>
<input type="checkbox"/> CAPANNO IN LEGNO E CANNICCIO	<input type="checkbox"/>	<input type="checkbox"/>	<input type="checkbox"/>	<input type="checkbox"/>	<input type="checkbox"/>	<input type="checkbox"/>	<input type="checkbox"/>		<input type="checkbox"/>
<input type="checkbox"/> SERVIZI	<input type="checkbox"/>	<input type="checkbox"/>	<input type="checkbox"/>	<input type="checkbox"/>	<input type="checkbox"/>	<input type="checkbox"/>	<input type="checkbox"/>		<input type="checkbox"/>
<input checked="" type="checkbox"/> CABINA UTENZE	<input type="checkbox"/>	<input checked="" type="checkbox"/>	<input type="checkbox"/>	<input checked="" type="checkbox"/>	<input type="checkbox"/>	<input type="checkbox"/>	<input type="checkbox"/>		<input type="checkbox"/>
<input type="checkbox"/>	<input type="checkbox"/>	<input type="checkbox"/>	<input type="checkbox"/>	<input type="checkbox"/>	<input type="checkbox"/>	<input type="checkbox"/>	<input type="checkbox"/>		<input type="checkbox"/>

RILEVANZE NATURALI <input type="checkbox"/> PARCO <input type="checkbox"/> ALBERATURE DI PREGIO <input type="checkbox"/> FILARI <div style="border: 1px solid black; height: 20px; margin-top: 5px;"></div>	NOTE: ELEMENTI INCONGRUI:	<div>EDIFICIO AD USO PROMISCUO: targa in marmo sopra la porta d'ingresso recante la data di costruzione (1877) e la denominazione del fondo. DEPOSITO ATTREZZI E FORNO parzialmente crollati.</div> <div>EDIFICIO AD USO PROMISCUO: saracinesca in lamiera a chiusura delposito attrezzi.</div>
--	--	---

EDIFICIO PRINCIPALE <input checked="" type="checkbox"/> A STRUTTURA UNICA <input type="checkbox"/> PER PARTI AGGIUNTE A VOLUME ORIGINARIO <input type="checkbox"/> CON EVIDENTI SUPERFETAZIONI	PIANI FUORI TERRA <input type="checkbox"/> 1 <input checked="" type="checkbox"/> 2 <div style="border: 1px solid black; height: 20px; margin-top: 5px;"></div>	TIPO DI APERTURE <div> <input checked="" type="checkbox"/> RETTANGOLARI ALTE <input checked="" type="checkbox"/> INGRESSO CON SOPRALUCE AD ARC </div> <div> <input type="checkbox"/> RETTANGOLARI BASSE <input type="checkbox"/> INGRESSO CON SOPRALUCE RETTANGOLARE </div> <div> <input checked="" type="checkbox"/> QUADRATE <div style="border: 1px solid black; width: 100px; height: 20px; margin-top: 5px;"></div> </div>
SISTEMA COSTRUTTIVO <input checked="" type="checkbox"/> MURATURA CONTINUA A UNA O PIU' TESTE <input type="checkbox"/> PILASTRI IN MURATURA E ARCHITRAVI <input type="checkbox"/> PILASTRI E ARCHI IN MURATURA E VOLTE <div style="border: 1px solid black; height: 20px; margin-top: 5px;"></div>	STRUTTURE VERTICALI <input type="checkbox"/> LATERIZIO F. V. <input type="checkbox"/> LATERIZIO INTONACATO <input type="checkbox"/> MISTO <div style="border: 1px solid black; height: 20px; margin-top: 5px;"></div>	COPERTURA <input type="checkbox"/> A CAPANNA <input checked="" type="checkbox"/> A PADIGLIONE <input type="checkbox"/> MISTA <div style="border: 1px solid black; height: 20px; margin-top: 5px;"></div>
FINITURE <div> <input checked="" type="checkbox"/> APERT. CENTINATE <input type="checkbox"/> CORNICI </div> <div> <input checked="" type="checkbox"/> LESENE <input type="checkbox"/> PORTALI </div> <div> <input type="checkbox"/> CAPITELLI <input type="checkbox"/> COMIGNOLI </div> <div> <input checked="" type="checkbox"/> FASCIA MARCAPIANO <div style="border: 1px solid black; width: 100px; height: 20px; margin-top: 5px;"></div> </div>		
BASAMENTO <input checked="" type="checkbox"/> MATTONE FV <input type="checkbox"/> INTONACATO <div style="border: 1px solid black; height: 20px; margin-top: 5px;"></div>	CORNICIONE <input checked="" type="checkbox"/> MATTONE FV <input type="checkbox"/> INTONACATO <div style="border: 1px solid black; height: 20px; margin-top: 5px;"></div>	INFISSI <input checked="" type="checkbox"/> LEGNO <div style="border: 1px solid black; width: 50px; height: 20px; margin-top: 5px;"></div> <input type="checkbox"/> FERRO <input type="checkbox"/> ALLUMINIO
SISTEMI OSCURANTI <input checked="" type="checkbox"/> SCURI <input type="checkbox"/> AVVOLGIBILI <input checked="" type="checkbox"/> INFERRIATE <div style="border: 1px solid black; width: 80px; height: 20px; margin-top: 5px;"></div> <input type="checkbox"/> PERSIANE		ELEMENTI PRESENTI <input type="checkbox"/> LOGGIA <div style="border: 1px solid black; width: 80px; height: 20px; margin-top: 5px;"></div> <input type="checkbox"/> PORTICO SU 1L <input type="checkbox"/> PORTICO SU 2L

DATA
08/01/2002
RILEVATORE
SB-CZ



COMUNE DI RAVENNA

AREA 6: PIANIFICAZIONE TERRITORIALE
SERVIZIO PROGETTAZIONE URBANISTICA

COD.EDI	FOGLIO	N° SCHEDA
35521	2	010.01
INDIRIZZO		
VIA ARGINE SX LAMONE ABB. 20		
TOPONIMO		
PODERE CLEMENTINA		

CENSIMENTO CASE COLONICHE

N.C.T.

<input type="checkbox"/> RA	<input checked="" type="checkbox"/> S ALB	<input type="checkbox"/> SAVIO
FOGLIO	21	MAPPALE
		4

CATASTALE 1990 COMPARATO CON 1928:
ROSSO:ELEMENTO PRESENTE NEI CATASTI DEL 1928-1990.
BLU:ELEMENTO PRESENTE SOLO NEL CATASTO DEL 1928.



SCHEMA DI AGGREGAZIONE

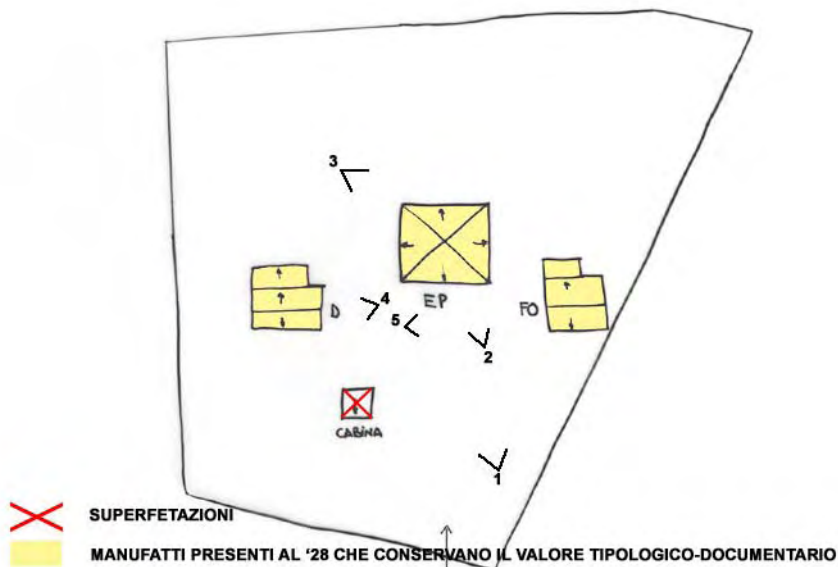


FOTO 1



FOTO 2



DATA
08/01/2002
RILEVATORE
SB-CZ



COMUNE DI RAVENNA
AREA 6: PIANIFICAZIONE TERRITORIALE
SERVIZIO PROGETTAZIONE URBANISTICA

COD.EDI	FOGLIO	N° SCHEDA
35521	3	010.01
INDIRIZZO		
VIA ARGINE SX LAMONE ABB. 20		
TOPONIMO		
PODERE CLEMENTINA		

CENSIMENTO CASE COLONICHE

FOTO 3




FOTO 4



FOTO 5



DATA RILEV. 04/01/2002 RILEVATORE CZ-SB DATA AGG. 01/04/2009 OPERATORE AO PRG '93: 0	 <h1>COMUNE DI RAVENNA</h1> <p>AREA 6: PIANIFICAZIONE TERRITORIALE SERVIZIO PROGETTAZIONE URBANISTICA</p>	COD. EDI 35507 FOGLI 1/3 N° SCHEDA 010.03 LOCALITA' CASALBORSETTI INDIRIZZO VIA CORRIERA PINETA 2 TOPONIMO / N.C.T. AGGIORNATO AL 1990 <input type="checkbox"/> RA <input checked="" type="checkbox"/> S ALB <input type="checkbox"/> SAVIO FOGLIO 28 MAPPALE 21
<h2>CENSIMENTO CASE COLONICHE</h2>		
VALORE TIPOLOGICO <input checked="" type="checkbox"/> NOTE <div></div>		

ELEMENTI COSTITUENTI L'AGGREGATO	ORIGIN	NUOVO	REC RISTR.	DISCR. STATO	LABENTE	IN USO	DEST. USO ORIGIN.	NUOVO USO	VALORE TIPOL.
<input checked="" type="checkbox"/> EDIFICIO AD USO PROMISCUO	<input checked="" type="checkbox"/>	<input type="checkbox"/>	<input type="checkbox"/>	<input checked="" type="checkbox"/>	<input type="checkbox"/>	<input checked="" type="checkbox"/>	<input checked="" type="checkbox"/>		<input checked="" type="checkbox"/>
<input type="checkbox"/> EDIFICIO RESIDENZIALE (1)	<input type="checkbox"/>	<input type="checkbox"/>	<input type="checkbox"/>	<input type="checkbox"/>	<input type="checkbox"/>	<input type="checkbox"/>	<input type="checkbox"/>		<input type="checkbox"/>
<input type="checkbox"/> EDIFICIO RESIDENZIALE (2)	<input type="checkbox"/>	<input type="checkbox"/>	<input type="checkbox"/>	<input type="checkbox"/>	<input type="checkbox"/>	<input type="checkbox"/>	<input type="checkbox"/>		<input type="checkbox"/>
<input checked="" type="checkbox"/> RICOVERO PER ANIMALI	<input type="checkbox"/>	<input checked="" type="checkbox"/>	<input type="checkbox"/>	<input checked="" type="checkbox"/>	<input type="checkbox"/>	<input type="checkbox"/>	<input checked="" type="checkbox"/>		<input type="checkbox"/>
<input checked="" type="checkbox"/> DEPOSITO ATTREZZI E MACCHINE	<input checked="" type="checkbox"/>	<input type="checkbox"/>	<input type="checkbox"/>	<input checked="" type="checkbox"/>	<input type="checkbox"/>	<input type="checkbox"/>	<input checked="" type="checkbox"/>		<input checked="" type="checkbox"/>
<input type="checkbox"/> FIENILE	<input type="checkbox"/>	<input type="checkbox"/>	<input type="checkbox"/>	<input type="checkbox"/>	<input type="checkbox"/>	<input type="checkbox"/>	<input type="checkbox"/>		<input type="checkbox"/>
<input checked="" type="checkbox"/> BUCA	<input checked="" type="checkbox"/>	<input type="checkbox"/>	<input type="checkbox"/>	<input type="checkbox"/>	<input checked="" type="checkbox"/>	<input type="checkbox"/>	<input checked="" type="checkbox"/>		<input type="checkbox"/>
<input type="checkbox"/> FORNO	<input type="checkbox"/>	<input type="checkbox"/>	<input type="checkbox"/>	<input type="checkbox"/>	<input type="checkbox"/>	<input type="checkbox"/>	<input type="checkbox"/>		<input type="checkbox"/>
<input type="checkbox"/> POZZO	<input type="checkbox"/>	<input type="checkbox"/>	<input type="checkbox"/>	<input type="checkbox"/>	<input type="checkbox"/>	<input type="checkbox"/>	<input type="checkbox"/>		<input type="checkbox"/>
<input type="checkbox"/> CAPANNO IN LEGNO E CANNICCIO	<input type="checkbox"/>	<input type="checkbox"/>	<input type="checkbox"/>	<input type="checkbox"/>	<input type="checkbox"/>	<input type="checkbox"/>	<input type="checkbox"/>		<input type="checkbox"/>
<input type="checkbox"/> SERVIZI	<input type="checkbox"/>	<input type="checkbox"/>	<input type="checkbox"/>	<input type="checkbox"/>	<input type="checkbox"/>	<input type="checkbox"/>	<input type="checkbox"/>		<input type="checkbox"/>
<input type="checkbox"/>	<input type="checkbox"/>	<input type="checkbox"/>	<input type="checkbox"/>	<input type="checkbox"/>	<input type="checkbox"/>	<input type="checkbox"/>	<input type="checkbox"/>		<input type="checkbox"/>
<input type="checkbox"/>	<input type="checkbox"/>	<input type="checkbox"/>	<input type="checkbox"/>	<input type="checkbox"/>	<input type="checkbox"/>	<input type="checkbox"/>	<input type="checkbox"/>		<input type="checkbox"/>

RILEVANZE NATURALI <input type="checkbox"/> PARCO <input checked="" type="checkbox"/> ALBERATURE DI PREGIO <input type="checkbox"/> FILARI <div></div>	NOTE: Il DEPOSITO ATTREZZI è formato da due parti accostate di cui una di recente costruzione e l'altra di valore tipologico. Il RICOVERO ANIMALI di recente costruzione è addossato all'edificio ad uso promiscuo. ELEMENTI INCONGRUI: EDIFICIO AD USO PROMISCUO: infissi in alluminio, comignoli in cls prefabbricato.
---	---

EDIFICIO PRINCIPALE <input type="checkbox"/> A STRUTTURA UNICA <input checked="" type="checkbox"/> PER PARTI AGGIUNTE A VOLUME ORIGINARIO <input type="checkbox"/> CON EVIDENTI SUPERFETAZIONI	PIANI FUORI TERRA <input type="checkbox"/> 1 <input checked="" type="checkbox"/> 2 <div></div>	TIPO DI APERTURE <input checked="" type="checkbox"/> RETTANGOLARI ALTE <input type="checkbox"/> INGRESSO CON SOPRALUCE AD ARC <input type="checkbox"/> RETTANGOLARI BASSE <input checked="" type="checkbox"/> INGRESSO CON SOPRALUCE RETTANGOLARE <input type="checkbox"/> QUADRATE <div></div>
SISTEMA COSTRUTTIVO <input checked="" type="checkbox"/> MURATURA CONTINUA A UNA O PIU' TESTE <input type="checkbox"/> PILASTRI IN MURATURA E ARCHITRAVI <input type="checkbox"/> PILASTRI E ARCHI IN MURATURA E VOLTE <div></div>	STRUTTURE VERTICALI <input type="checkbox"/> LATERIZIO F. V. <input checked="" type="checkbox"/> LATERIZIO INTONACATO <input type="checkbox"/> MISTO <div></div>	COPERTURA <input checked="" type="checkbox"/> A CAPANNA <input type="checkbox"/> A PADIGLIONE <input type="checkbox"/> MISTA <div></div>
FINITURE <input type="checkbox"/> APERT. CENTINATE <input type="checkbox"/> CORNICI <input type="checkbox"/> LESENE <input type="checkbox"/> PORTALI <input type="checkbox"/> CAPITELLI <input type="checkbox"/> COMIGNOLI <input type="checkbox"/> FASCIA MARCAPIANO <div></div>		
BASAMENTO <input type="checkbox"/> MATTONE FV <input checked="" type="checkbox"/> INTONACATO <div></div>	CORNICIONE <input type="checkbox"/> MATTONE FV <input type="checkbox"/> INTONACATO <div></div>	INFISSI <input checked="" type="checkbox"/> LEGNO <div></div> <input type="checkbox"/> FERRO <input checked="" type="checkbox"/> ALLUMINIO
SISTEMI OSCURANTI <input checked="" type="checkbox"/> SCURI <input type="checkbox"/> AVVOLGIBILI <input checked="" type="checkbox"/> INFERRIATE <div></div> <input type="checkbox"/> PERSIANE		ELEMENTI PRESENTI <input type="checkbox"/> LOGGIA <div></div> <input type="checkbox"/> PORTICO SU 1L <input type="checkbox"/> PORTICO SU 2L

DATA
04/01/2002
RILEVATORE
CZ-SB



COMUNE DI RAVENNA
 AREA 6: PIANIFICAZIONE TERRITORIALE
 SERVIZIO PROGETTAZIONE URBANISTICA

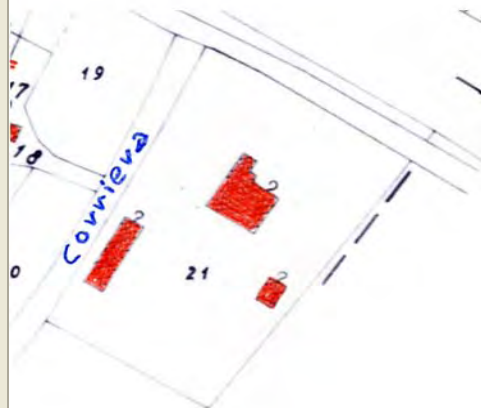
COD.EDI	FOGLIO	N° SCHEDA
35507	2	010.03
INDIRIZZO		
VIA CORRIERA PINETA 2		
TOPONIMO		

CENSIMENTO CASE COLONICHE

N.C.T.

<input type="checkbox"/> RA	<input checked="" type="checkbox"/> S ALB	<input type="checkbox"/> SAVIO
FOGLIO	28	MAPPALE
		21

CATASTALE 1990 COMPARATO CON 1928:
 ROSSO: ELEMENTO PRESENTE NEI CATASTI DEL 1928-1990.
 BLU: ELEMENTO PRESENTE SOLO NEL CATASTO DEL 1928.



SCHEMA DI AGGREGAZIONE

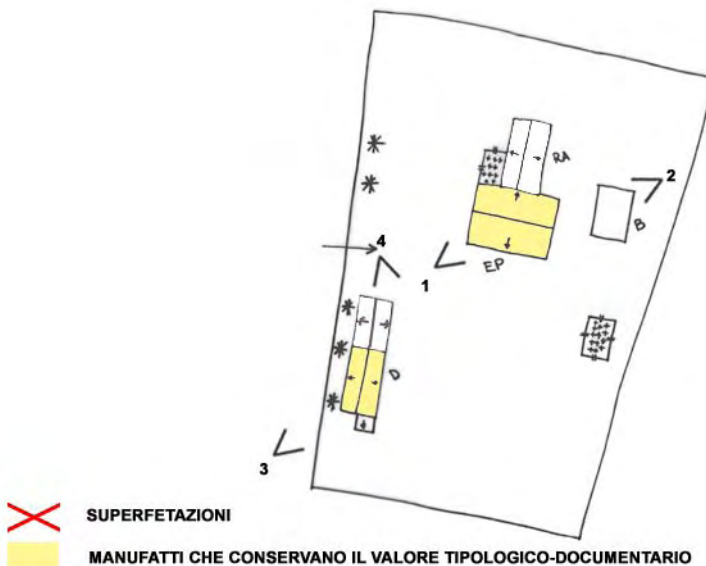


FOTO 1



FOTO 2



DATA
04/01/2002
RILEVATORE
CZ-SB



COMUNE DI RAVENNA

AREA 6: PIANIFICAZIONE TERRITORIALE
SERVIZIO PROGETTAZIONE URBANISTICA

COD.EDI	FOGLIO	N° SCHEDA
35507	3	010.03
INDIRIZZO		
VIA CORRIERA PINETA 2		
TOPONIMO		
/		

CENSIMENTO CASE COLONICHE

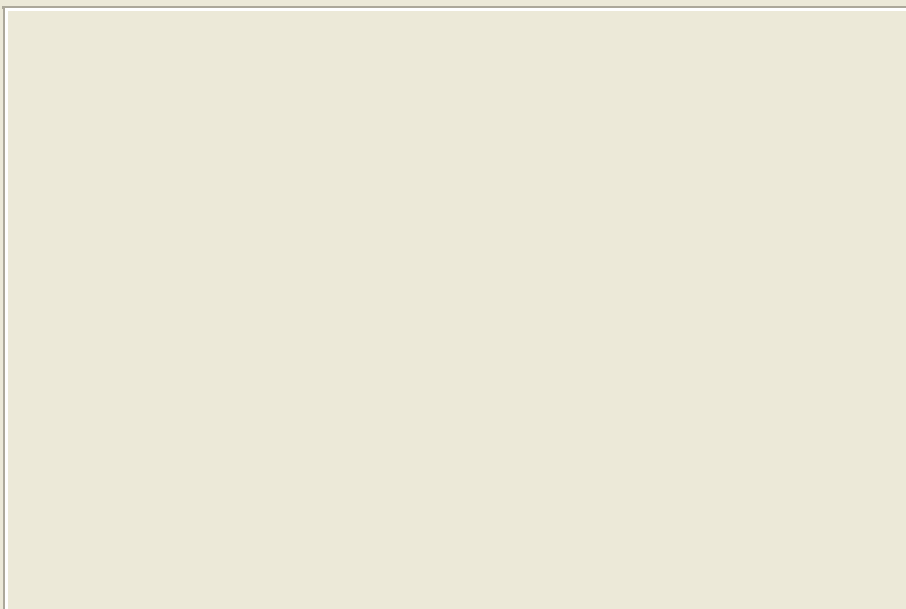
FOTO 3



FOTO 4



FOTO 5



DATA RILEV. <div style="border: 1px solid black; padding: 2px;">08/01/2002</div> RILEVATORE <div style="border: 1px solid black; padding: 2px;">CZ-SB</div> DATA AGG. <div style="border: 1px solid black; padding: 2px;">24/03/2009</div> OPERATORE <div style="border: 1px solid black; padding: 2px;">AO</div> PRG '93: <div style="border: 1px solid black; padding: 2px; text-align: center;">o</div>	 <h2 style="margin: 0;">COMUNE DI RAVENNA</h2> <p style="margin: 0;"><i>AREA 6: PIANIFICAZIONE TERRITORIALE SERVIZIO PROGETTAZIONE URBANISTICA</i></p>	<table style="width:100%; border-collapse: collapse;"> <tr> <td style="width:10%;">COD. EDI</td> <td style="width:10%;">FOGLI</td> <td style="width:80%;">N° SCHEDA</td> </tr> <tr> <td style="border: 1px solid black; text-align: center;">35475</td> <td style="border: 1px solid black; text-align: center;">1/3</td> <td style="border: 1px solid black; text-align: center; font-size: 1.2em;">010.04</td> </tr> <tr> <td colspan="3">LOCALITA'</td> </tr> <tr> <td colspan="3" style="border: 1px solid black; padding: 2px;">CASALBORSETTI</td> </tr> <tr> <td colspan="3">INDIRIZZO</td> </tr> <tr> <td colspan="3" style="border: 1px solid black; padding: 2px;">VIA ARGINE SX LAMONE ABB. 46</td> </tr> <tr> <td colspan="3">TOPONIMO</td> </tr> <tr> <td colspan="3" style="border: 1px solid black; padding: 2px;">PODERE GIOACHINO</td> </tr> <tr> <td colspan="3">N.C.T. AGGIORNATO AL 1990</td> </tr> <tr> <td colspan="3"> <input type="checkbox"/> RA <input checked="" type="checkbox"/> S ALB <input type="checkbox"/> SAVIO </td> </tr> <tr> <td>FOGLIO</td> <td style="border: 1px solid black; text-align: center;">21</td> <td>MAPPALE</td> </tr> <tr> <td></td> <td></td> <td style="border: 1px solid black; text-align: center;">12</td> </tr> </table>	COD. EDI	FOGLI	N° SCHEDA	35475	1/3	010.04	LOCALITA'			CASALBORSETTI			INDIRIZZO			VIA ARGINE SX LAMONE ABB. 46			TOPONIMO			PODERE GIOACHINO			N.C.T. AGGIORNATO AL 1990			<input type="checkbox"/> RA <input checked="" type="checkbox"/> S ALB <input type="checkbox"/> SAVIO			FOGLIO	21	MAPPALE			12
COD. EDI	FOGLI	N° SCHEDA																																				
35475	1/3	010.04																																				
LOCALITA'																																						
CASALBORSETTI																																						
INDIRIZZO																																						
VIA ARGINE SX LAMONE ABB. 46																																						
TOPONIMO																																						
PODERE GIOACHINO																																						
N.C.T. AGGIORNATO AL 1990																																						
<input type="checkbox"/> RA <input checked="" type="checkbox"/> S ALB <input type="checkbox"/> SAVIO																																						
FOGLIO	21	MAPPALE																																				
		12																																				
<h3 style="margin: 0;">CENSIMENTO CASE COLONICHE</h3>																																						
VALORE TIPOLOGICO <input checked="" type="checkbox"/>																																						
NOTE <div style="border: 1px solid black; padding: 5px; min-height: 40px;"> PT 8763/98, la commissione edilizia riconosce il valore tipologico documentario. </div>																																						

ELEMENTI COSTITUENTI L'AGGREGATO	ORIGIN	NUOVO	REC RISTR.	DISCR. STATO	LABENTE	IN USO	DEST. USO ORIGIN.	NUOVO USO	VALORE TIPOL.
<input checked="" type="checkbox"/> EDIFICIO AD USO PROMISCUO	<input checked="" type="checkbox"/>	<input type="checkbox"/>	<input checked="" type="checkbox"/>	<input type="checkbox"/>	<input type="checkbox"/>	<input checked="" type="checkbox"/>	<input type="checkbox"/>	RISTORANTE	<input checked="" type="checkbox"/>
<input type="checkbox"/> EDIFICIO RESIDENZIALE (1)	<input type="checkbox"/>	<input type="checkbox"/>	<input type="checkbox"/>	<input type="checkbox"/>	<input type="checkbox"/>	<input type="checkbox"/>	<input type="checkbox"/>		<input type="checkbox"/>
<input type="checkbox"/> EDIFICIO RESIDENZIALE (2)	<input type="checkbox"/>	<input type="checkbox"/>	<input type="checkbox"/>	<input type="checkbox"/>	<input type="checkbox"/>	<input type="checkbox"/>	<input type="checkbox"/>		<input type="checkbox"/>
<input type="checkbox"/> RICOVERO PER ANIMALI	<input type="checkbox"/>	<input type="checkbox"/>	<input type="checkbox"/>	<input type="checkbox"/>	<input type="checkbox"/>	<input type="checkbox"/>	<input type="checkbox"/>		<input type="checkbox"/>
<input type="checkbox"/> DEPOSITO ATTREZZI E MACCHINE	<input type="checkbox"/>	<input type="checkbox"/>	<input type="checkbox"/>	<input type="checkbox"/>	<input type="checkbox"/>	<input type="checkbox"/>	<input type="checkbox"/>		<input type="checkbox"/>
<input type="checkbox"/> FIENILE	<input type="checkbox"/>	<input type="checkbox"/>	<input type="checkbox"/>	<input type="checkbox"/>	<input type="checkbox"/>	<input type="checkbox"/>	<input type="checkbox"/>		<input type="checkbox"/>
<input type="checkbox"/> BUCA	<input type="checkbox"/>	<input type="checkbox"/>	<input type="checkbox"/>	<input type="checkbox"/>	<input type="checkbox"/>	<input type="checkbox"/>	<input type="checkbox"/>		<input type="checkbox"/>
<input checked="" type="checkbox"/> FORNO	<input type="checkbox"/>	<input checked="" type="checkbox"/>	<input type="checkbox"/>	<input type="checkbox"/>	<input type="checkbox"/>	<input checked="" type="checkbox"/>	<input type="checkbox"/>	RESIDENZIALE	<input type="checkbox"/>
<input type="checkbox"/> POZZO	<input type="checkbox"/>	<input type="checkbox"/>	<input type="checkbox"/>	<input type="checkbox"/>	<input type="checkbox"/>	<input type="checkbox"/>	<input type="checkbox"/>		<input type="checkbox"/>
<input type="checkbox"/> CAPANNO IN LEGNO E CANNICCIO	<input type="checkbox"/>	<input type="checkbox"/>	<input type="checkbox"/>	<input type="checkbox"/>	<input type="checkbox"/>	<input type="checkbox"/>	<input type="checkbox"/>		<input type="checkbox"/>
<input type="checkbox"/> SERVIZI	<input type="checkbox"/>	<input type="checkbox"/>	<input type="checkbox"/>	<input type="checkbox"/>	<input type="checkbox"/>	<input type="checkbox"/>	<input type="checkbox"/>		<input type="checkbox"/>
<input type="checkbox"/>	<input type="checkbox"/>	<input type="checkbox"/>	<input type="checkbox"/>	<input type="checkbox"/>	<input type="checkbox"/>	<input type="checkbox"/>	<input type="checkbox"/>		<input type="checkbox"/>
<input type="checkbox"/>	<input type="checkbox"/>	<input type="checkbox"/>	<input type="checkbox"/>	<input type="checkbox"/>	<input type="checkbox"/>	<input type="checkbox"/>	<input type="checkbox"/>		<input type="checkbox"/>

RILEVANZE NATURALI <input type="checkbox"/> PARCO <input type="checkbox"/> ALBERATURE DI PREGIO <input type="checkbox"/> FILARI <div style="border: 1px solid black; height: 20px; width: 100%; margin-top: 5px;"></div>	NOTE: ELEMENTI INCONGRUI:	FORNO: demolito e ricostruito secondo l'impianto originario, l'intervento ne ha compromesso il valore. I cambi di destinazione d'uso rilevati corrispondono a quelli concessionati. EDIFICIO PROMISCUO: comignoli in cls prefabbricato.
---	--	--

EDIFICIO PRINCIPALE <input type="checkbox"/> A STRUTTURA UNICA <input type="checkbox"/> PER PARTI AGGIUNTE A VOLUME ORIGINARIO <input type="checkbox"/> CON EVIDENTI SUPERFETAZIONI	PIANI FUORI TERRA <input type="checkbox"/> 1 <input checked="" type="checkbox"/> 2 <div style="border: 1px solid black; height: 20px; width: 100%; margin-top: 5px;"></div>	TIPO DI APERTURE <div style="display: flex; justify-content: space-between;"> <div> <input checked="" type="checkbox"/> RETTANGOLARI ALTE <input type="checkbox"/> RETTANGOLARI BASSE <input checked="" type="checkbox"/> QUADRATE </div> <div> <input checked="" type="checkbox"/> INGRESSO CON SOPRALUCE AD ARC <input type="checkbox"/> INGRESSO CON SOPRALUCE RETTANGOLARE <div style="border: 1px solid black; height: 20px; width: 100%; margin-top: 5px;"></div> </div> </div>
SISTEMA COSTRUTTIVO <input checked="" type="checkbox"/> MURATURA CONTINUA A UNA O PIU' TESTE <input type="checkbox"/> PILASTRI IN MURATURA E ARCHITRAVI <input type="checkbox"/> PILASTRI E ARCHI IN MURATURA E VOLTE <div style="border: 1px solid black; height: 20px; width: 100%; margin-top: 5px;"></div>	STRUTTURE VERTICALI <input type="checkbox"/> LATERIZIO F. V. <input checked="" type="checkbox"/> LATERIZIO INTONACATO <input type="checkbox"/> MISTO <div style="border: 1px solid black; height: 20px; width: 100%; margin-top: 5px;"></div>	COPERTURA <input type="checkbox"/> A CAPANNA <input checked="" type="checkbox"/> A PADIGLIONE <input type="checkbox"/> MISTA <div style="border: 1px solid black; height: 20px; width: 100%; margin-top: 5px;"></div>
FINITURE <div style="display: flex; justify-content: space-between;"> <div> <input checked="" type="checkbox"/> APERT. CENTINATE <input checked="" type="checkbox"/> LESENE <input type="checkbox"/> CAPITELLI <input checked="" type="checkbox"/> FASCIA MARCAPIANO </div> <div> <input type="checkbox"/> CORNICI <input type="checkbox"/> PORTALI <input type="checkbox"/> COMIGNOLI <div style="border: 1px solid black; height: 20px; width: 100%; margin-top: 5px;"></div> </div> </div>		
BASAMENTO <input type="checkbox"/> MATTONE FV <input checked="" type="checkbox"/> INTONACATO <div style="border: 1px solid black; height: 20px; width: 100%; margin-top: 5px;"></div>	CORNICIONE <input type="checkbox"/> MATTONE FV <input checked="" type="checkbox"/> INTONACATO <div style="border: 1px solid black; height: 20px; width: 100%; margin-top: 5px;"></div>	INFISSI <input checked="" type="checkbox"/> LEGNO <input type="checkbox"/> FERRO <input type="checkbox"/> ALLUMINIO <div style="border: 1px solid black; height: 20px; width: 100%; margin-top: 5px;"></div>
SISTEMI OSCURANTI <input checked="" type="checkbox"/> SCURI <input type="checkbox"/> INFERRIATE <input type="checkbox"/> PERSIANE <div style="border: 1px solid black; height: 20px; width: 100%; margin-top: 5px;"></div>		ELEMENTI PRESENTI <input type="checkbox"/> LOGGIA <input type="checkbox"/> PORTICO SU 1L <input type="checkbox"/> PORTICO SU 2L <div style="border: 1px solid black; height: 20px; width: 100%; margin-top: 5px;"></div>

DATA
08/01/2002
RILEVATORE
CZ-SB



COMUNE DI RAVENNA

AREA 6: PIANIFICAZIONE TERRITORIALE
SERVIZIO PROGETTAZIONE URBANISTICA

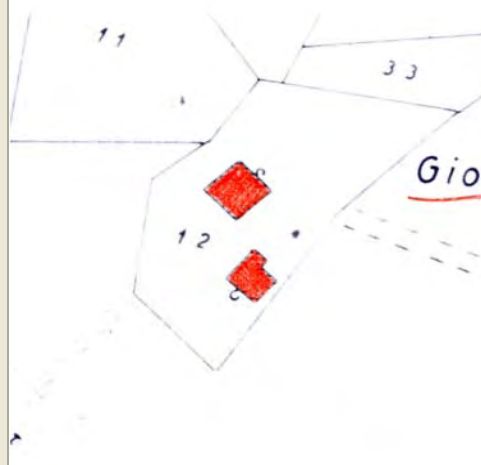
COD.EDI	FOGLIO	N° SCHEDA
35475	2	010.04
INDIRIZZO		
VIA ARGINE SX LAMONE ABB. 46		
TOPONIMO		
PODERE GIOACHINO		

CENSIMENTO CASE COLONICHE

N.C.T.

<input type="checkbox"/> RA	<input checked="" type="checkbox"/> S ALB	<input type="checkbox"/> SAVIO
FOGLIO	21	MAPPALE
		12

CATASTALE 1990 COMPARATO CON 1928:
ROSSO: ELEMENTO PRESENTE NEI CATASTI DEL 1928-1990.
BLU: ELEMENTO PRESENTE SOLO NEL CATASTO DEL 1928.



SCHEMA DI AGGREGAZIONE

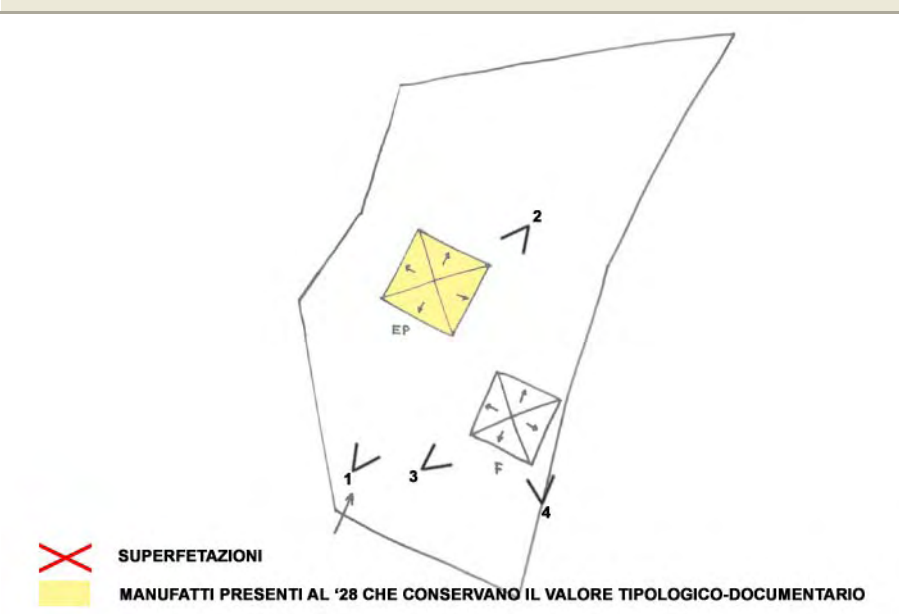


FOTO 1



FOTO 2



DATA
08/01/2002
RILEVATORE
CZ-SB



COMUNE DI RAVENNA
AREA 6: PIANIFICAZIONE TERRITORIALE
SERVIZIO PROGETTAZIONE URBANISTICA

COD.EDI	FOGLIO	N° SCHEDA
35475	3	010.04
INDIRIZZO		
VIA ARGINE SX LAMONE ABB. 46		
TOPONIMO		
PODERE GIOACHINO		

CENSIMENTO CASE COLONICHE

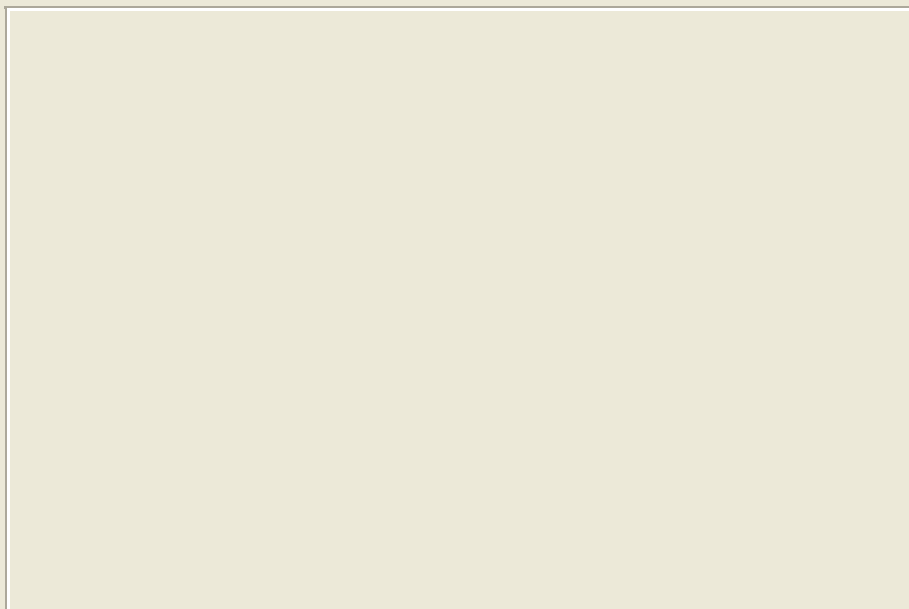
FOTO 3



FOTO 4



FOTO 5



DATA RILEV. <input type="text" value="08/01/2002"/> RILEVATORE <input type="text" value="SB-CZ"/> DATA AGG. <input type="text" value="24/03/2009"/> OPERATORE <input type="text" value="AO"/> PRG '93: <input type="text" value="0"/>	 COMUNE DI RAVENNA AREA 6: PIANIFICAZIONE TERRITORIALE SERVIZIO PROGETTAZIONE URBANISTICA	<table border="1" style="width:100%; border-collapse: collapse;"> <tr> <td style="width:15%;">COD. EDI</td> <td style="width:15%;">FOGLI</td> <td style="width:70%;">N° SCHEDA</td> </tr> <tr> <td><input type="text" value="35419"/></td> <td><input type="text" value="1/2"/></td> <td><input type="text" value="010.05"/></td> </tr> <tr> <td colspan="3">LOCALITA'</td> </tr> <tr> <td colspan="3"><input type="text" value="CASALBORSETTI"/></td> </tr> <tr> <td colspan="3">INDIRIZZO</td> </tr> <tr> <td colspan="3"><input type="text" value="VIA ARGINE SX LAMONE ABB. 52"/></td> </tr> <tr> <td colspan="3">TOPONIMO</td> </tr> <tr> <td colspan="3"><input type="text" value="POSSESSI BASTOGI"/></td> </tr> <tr> <td colspan="3">N.C.T. AGGIORNATO AL 1990</td> </tr> <tr> <td><input type="checkbox"/> RA</td> <td><input checked="" type="checkbox"/> S ALB</td> <td><input type="checkbox"/> SAVIO</td> </tr> <tr> <td>FOGLIO</td> <td><input type="text" value="22"/></td> <td>MAPPAL</td> </tr> <tr> <td></td> <td></td> <td><input type="text" value="3"/></td> </tr> </table>	COD. EDI	FOGLI	N° SCHEDA	<input type="text" value="35419"/>	<input type="text" value="1/2"/>	<input type="text" value="010.05"/>	LOCALITA'			<input type="text" value="CASALBORSETTI"/>			INDIRIZZO			<input type="text" value="VIA ARGINE SX LAMONE ABB. 52"/>			TOPONIMO			<input type="text" value="POSSESSI BASTOGI"/>			N.C.T. AGGIORNATO AL 1990			<input type="checkbox"/> RA	<input checked="" type="checkbox"/> S ALB	<input type="checkbox"/> SAVIO	FOGLIO	<input type="text" value="22"/>	MAPPAL			<input type="text" value="3"/>
COD. EDI	FOGLI	N° SCHEDA																																				
<input type="text" value="35419"/>	<input type="text" value="1/2"/>	<input type="text" value="010.05"/>																																				
LOCALITA'																																						
<input type="text" value="CASALBORSETTI"/>																																						
INDIRIZZO																																						
<input type="text" value="VIA ARGINE SX LAMONE ABB. 52"/>																																						
TOPONIMO																																						
<input type="text" value="POSSESSI BASTOGI"/>																																						
N.C.T. AGGIORNATO AL 1990																																						
<input type="checkbox"/> RA	<input checked="" type="checkbox"/> S ALB	<input type="checkbox"/> SAVIO																																				
FOGLIO	<input type="text" value="22"/>	MAPPAL																																				
		<input type="text" value="3"/>																																				
CENSIMENTO CASE COLONICHE																																						
VALORE TIPOLOGICO <input checked="" type="checkbox"/> NOTE <div style="border: 1px solid black; height: 40px; width: 100%;"></div>																																						

ELEMENTI COSTITUENTI L'AGGREGATO	ORIGIN	NUOVO	REC RISTR.	DISCR. STATO	LABENTE	IN USO	DEST. USO ORIGIN.	NUOVO USO	VALORE TIPOL.
<input checked="" type="checkbox"/> EDIFICIO AD USO PROMISCUO	<input checked="" type="checkbox"/>	<input type="checkbox"/>	<input type="checkbox"/>	<input checked="" type="checkbox"/>	<input type="checkbox"/>	<input checked="" type="checkbox"/>	<input checked="" type="checkbox"/>	<input type="text"/>	<input checked="" type="checkbox"/>
<input type="checkbox"/> EDIFICIO RESIDENZIALE (1)	<input type="checkbox"/>	<input type="checkbox"/>	<input type="checkbox"/>	<input type="checkbox"/>	<input type="checkbox"/>	<input type="checkbox"/>	<input type="checkbox"/>	<input type="text"/>	<input type="checkbox"/>
<input type="checkbox"/> EDIFICIO RESIDENZIALE (2)	<input type="checkbox"/>	<input type="checkbox"/>	<input type="checkbox"/>	<input type="checkbox"/>	<input type="checkbox"/>	<input type="checkbox"/>	<input type="checkbox"/>	<input type="text"/>	<input type="checkbox"/>
<input checked="" type="checkbox"/> RICOVERO PER ANIMALI	<input type="checkbox"/>	<input checked="" type="checkbox"/>	<input type="checkbox"/>	<input checked="" type="checkbox"/>	<input type="checkbox"/>	<input type="checkbox"/>	<input checked="" type="checkbox"/>	<input type="text"/>	<input type="checkbox"/>
<input type="checkbox"/> DEPOSITO ATTREZZI E MACCHINE	<input type="checkbox"/>	<input type="checkbox"/>	<input type="checkbox"/>	<input type="checkbox"/>	<input type="checkbox"/>	<input type="checkbox"/>	<input type="checkbox"/>	<input type="text"/>	<input type="checkbox"/>
<input type="checkbox"/> FIENILE	<input type="checkbox"/>	<input type="checkbox"/>	<input type="checkbox"/>	<input type="checkbox"/>	<input type="checkbox"/>	<input type="checkbox"/>	<input type="checkbox"/>	<input type="text"/>	<input type="checkbox"/>
<input checked="" type="checkbox"/> BUCA	<input type="checkbox"/>	<input checked="" type="checkbox"/>	<input type="checkbox"/>	<input type="checkbox"/>	<input type="checkbox"/>	<input checked="" type="checkbox"/>	<input checked="" type="checkbox"/>	<input type="text"/>	<input type="checkbox"/>
<input type="checkbox"/> FORNO	<input type="checkbox"/>	<input type="checkbox"/>	<input type="checkbox"/>	<input type="checkbox"/>	<input type="checkbox"/>	<input type="checkbox"/>	<input type="checkbox"/>	<input type="text"/>	<input type="checkbox"/>
<input type="checkbox"/> POZZO	<input type="checkbox"/>	<input type="checkbox"/>	<input type="checkbox"/>	<input type="checkbox"/>	<input type="checkbox"/>	<input type="checkbox"/>	<input type="checkbox"/>	<input type="text"/>	<input type="checkbox"/>
<input type="checkbox"/> CAPANNO IN LEGNO E CANNICCIO	<input type="checkbox"/>	<input type="checkbox"/>	<input type="checkbox"/>	<input type="checkbox"/>	<input type="checkbox"/>	<input type="checkbox"/>	<input type="checkbox"/>	<input type="text"/>	<input type="checkbox"/>
<input type="checkbox"/> SERVIZI	<input type="checkbox"/>	<input type="checkbox"/>	<input type="checkbox"/>	<input type="checkbox"/>	<input type="checkbox"/>	<input type="checkbox"/>	<input type="checkbox"/>	<input type="text"/>	<input type="checkbox"/>
<input checked="" type="checkbox"/> ALLEVAMENTO	<input type="checkbox"/>	<input checked="" type="checkbox"/>	<input type="checkbox"/>	<input checked="" type="checkbox"/>	<input type="checkbox"/>	<input checked="" type="checkbox"/>	<input checked="" type="checkbox"/>	<input type="text"/>	<input type="checkbox"/>
<input type="checkbox"/>	<input type="checkbox"/>	<input type="checkbox"/>	<input type="checkbox"/>	<input type="checkbox"/>	<input type="checkbox"/>	<input type="checkbox"/>	<input type="checkbox"/>	<input type="text"/>	<input type="checkbox"/>

RILEVANZE NATURALI <input type="checkbox"/> PARCO <input type="checkbox"/> ALBERATURE DI PREGIO <input type="checkbox"/> FILARI <input type="text"/>	<div> NOTE: Toponimo catastale: Podere Bosco. RICOVERO ANIMALI addossato all'edificio ad uso promiscuo. </div> <div> ELEMENTI INCONGRUI: Superfetazioni in muratura, tettoie e baracche. Infissi in alluminio. </div>
---	---

EDIFICIO PRINCIPALE <input type="checkbox"/> A STRUTTURA UNICA <input checked="" type="checkbox"/> PER PARTI AGGIUNTE A VOLUME ORIGINARIO <input checked="" type="checkbox"/> CON EVIDENTI SUPERFETAZIONI	PIANI FUORI TERRA <input type="checkbox"/> 1 <input checked="" type="checkbox"/> 2 <input type="text"/>	TIPO DI APERTURE <div> <input type="checkbox"/> RETTANGOLARI ALTE <input type="checkbox"/> INGRESSO CON SOPRALUCE AD ARC </div> <div> <input checked="" type="checkbox"/> RETTANGOLARI BASSE <input type="checkbox"/> INGRESSO CON SOPRALUCE RETTANGOLARE </div> <div> <input checked="" type="checkbox"/> QUADRATE <input type="text"/> </div>
SISTEMA COSTRUTTIVO <input checked="" type="checkbox"/> MURATURA CONTINUA A UNA O PIU' TESTE <input type="checkbox"/> PILASTRI IN MURATURA E ARCHITRAVI <input type="checkbox"/> PILASTRI E ARCHI IN MURATURA E VOLTE <input type="text"/>	STRUTTURE VERTICALI <input type="checkbox"/> LATERIZIO F. V. <input checked="" type="checkbox"/> LATERIZIO INTONACATO <input type="checkbox"/> MISTO <input type="text"/>	COPERTURA <input checked="" type="checkbox"/> A CAPANNA <input type="checkbox"/> A PADIGLIONE <input type="checkbox"/> MISTA <input type="text"/>
FINITURE <div> <input type="checkbox"/> APERT. CENTINATE <input type="checkbox"/> CORNICI </div> <div> <input type="checkbox"/> LESENE <input type="checkbox"/> PORTALI </div> <div> <input type="checkbox"/> CAPITELLI <input type="checkbox"/> COMIGNOLI </div> <div> <input type="checkbox"/> FASCIA MARCAPIANO <input type="text"/> </div>		
BASAMENTO <input type="checkbox"/> MATTONE FV <input type="checkbox"/> INTONACATO <input type="text"/>	CORNICIONE <input type="checkbox"/> MATTONE FV <input type="checkbox"/> INTONACATO <input type="text"/>	INFISSI <input checked="" type="checkbox"/> LEGNO <input type="text"/> <input type="checkbox"/> FERRO <input checked="" type="checkbox"/> ALLUMINIO
SISTEMI OSCURANTI <input checked="" type="checkbox"/> SCURI <input type="checkbox"/> AVVOLGIBILI <input checked="" type="checkbox"/> INFERRIATE <input type="text"/> <input type="checkbox"/> PERSIANE		ELEMENTI PRESENTI <input type="checkbox"/> LOGGIA <input type="text"/> <input type="checkbox"/> PORTICO SU 1L <input type="checkbox"/> PORTICO SU 2L

DATA
08/01/2002
RILEVATORE
SB-CZ



COMUNE DI RAVENNA

AREA 6: PIANIFICAZIONE TERRITORIALE
SERVIZIO PROGETTAZIONE URBANISTICA

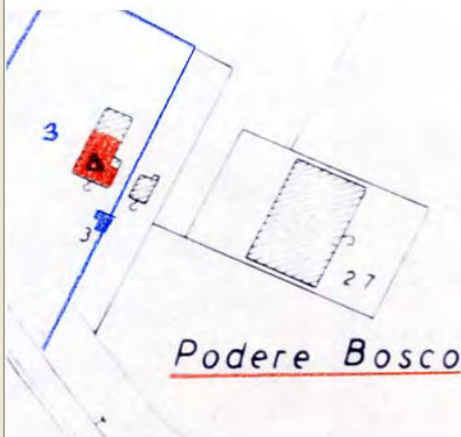
COD.EDI	FOGLIO	N° SCHEDA
35419	2	010.05
INDIRIZZO		
VIA ARGINE SX LAMONE ABB. 52		
TOPONIMO		
POSSESSI BASTOGI		

CENSIMENTO CASE COLONICHE

N.C.T.

<input type="checkbox"/> RA	<input checked="" type="checkbox"/> S ALB	<input type="checkbox"/> SAVIO
FOGLIO	22	MAPPALE
		3

CATASTALE 1990 COMPARATO CON 1928:
ROSSO:ELEMENTO PRESENTE NEI CATASTI DEL 1928-1990.
BLU:ELEMENTO PRESENTE SOLO NEL CATASTO DEL 1928.



SCHEMA DI AGGREGAZIONE

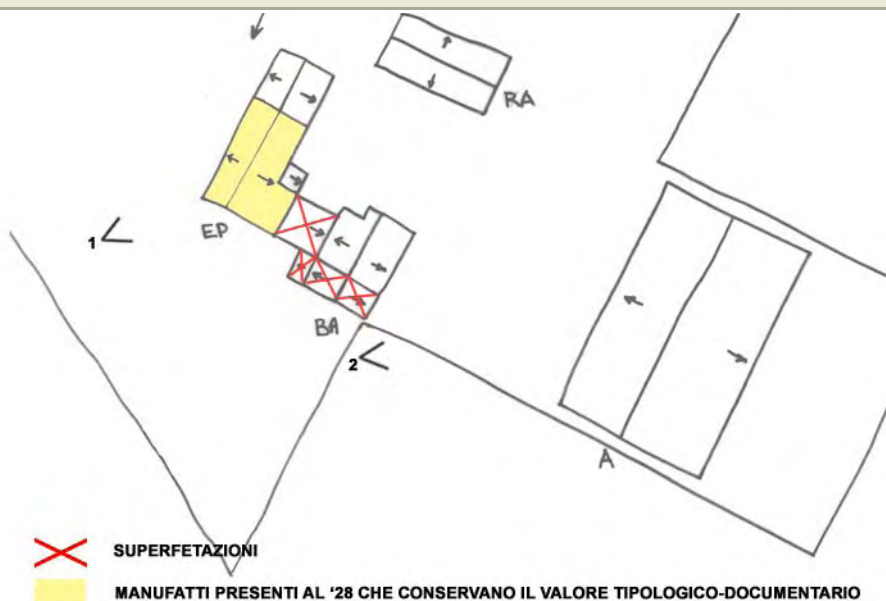



FOTO 1



FOTO 2



DATA RILEV. <div>14/01/2002</div>		<h1>COMUNE DI RAVENNA</h1> <p>AREA 6: PIANIFICAZIONE TERRITORIALE SERVIZIO PROGETTAZIONE URBANISTICA</p>	<table border="1" style="width:100%; border-collapse: collapse;"> <tr> <td style="width:33%;">COD. EDI</td> <td style="width:33%;">FOGLI</td> <td style="width:33%;">N° SCHEDA</td> </tr> <tr> <td>34890</td> <td>1/3</td> <td>011.01</td> </tr> </table>	COD. EDI	FOGLI	N° SCHEDA	34890	1/3	011.01
COD. EDI	FOGLI	N° SCHEDA							
34890	1/3	011.01							
RILEVATORE <div>SB-MP</div>	CENSIMENTO CASE COLONICHE		LOCALITA' <div>LA CILLA</div>						
DATA AGG. <div>01/03/2009</div>	<div style="border: 1px solid black; padding: 5px;"> VALORE TIPOLOGICO <input checked="" type="checkbox"/> NOTE <div style="border: 1px solid black; height: 40px; margin-top: 5px;"></div> </div>		INDIRIZZO <div>VIA CARRAIA GRAZIANI 8</div>						
OPERATORE <div>AO</div>			TOPONIMO <div>TERRA PROMESSA</div>						
PRG '93: <div>o</div>			N.C.T. AGGIORNATO AL 1990 <input type="checkbox"/> RA <input checked="" type="checkbox"/> S ALB <input type="checkbox"/> SAVIO						
			FOGLIO <div>33</div> MAPPALE <div>7</div>						

ELEMENTI COSTITUENTI L'AGGREGATO	ORIGIN	NUOVO	REC RISTR.	DISCR. STATO	LABENTE	IN USO	DEST. USO ORIGIN.	NUOVO USO	VALORE TIPOL.
<input checked="" type="checkbox"/> EDIFICIO AD USO PROMISCUO	<input checked="" type="checkbox"/>	<input type="checkbox"/>	<input type="checkbox"/>	<input checked="" type="checkbox"/>	<input type="checkbox"/>	<input checked="" type="checkbox"/>	<input type="checkbox"/>	USO FONDO	<input checked="" type="checkbox"/>
<input type="checkbox"/> EDIFICIO RESIDENZIALE (1)	<input type="checkbox"/>	<input type="checkbox"/>	<input type="checkbox"/>	<input type="checkbox"/>	<input type="checkbox"/>	<input type="checkbox"/>	<input type="checkbox"/>		<input type="checkbox"/>
<input type="checkbox"/> EDIFICIO RESIDENZIALE (2)	<input type="checkbox"/>	<input type="checkbox"/>	<input type="checkbox"/>	<input type="checkbox"/>	<input type="checkbox"/>	<input type="checkbox"/>	<input type="checkbox"/>		<input type="checkbox"/>
<input type="checkbox"/> RICOVERO PER ANIMALI	<input type="checkbox"/>	<input type="checkbox"/>	<input type="checkbox"/>	<input type="checkbox"/>	<input type="checkbox"/>	<input type="checkbox"/>	<input type="checkbox"/>		<input type="checkbox"/>
<input checked="" type="checkbox"/> DEPOSITO ATTREZZI E MACCHINE	<input type="checkbox"/>	<input checked="" type="checkbox"/>	<input type="checkbox"/>	<input checked="" type="checkbox"/>	<input type="checkbox"/>	<input checked="" type="checkbox"/>	<input checked="" type="checkbox"/>		<input type="checkbox"/>
<input type="checkbox"/> FIENILE	<input type="checkbox"/>	<input type="checkbox"/>	<input type="checkbox"/>	<input type="checkbox"/>	<input type="checkbox"/>	<input type="checkbox"/>	<input type="checkbox"/>		<input type="checkbox"/>
<input type="checkbox"/> BUCA	<input type="checkbox"/>	<input type="checkbox"/>	<input type="checkbox"/>	<input type="checkbox"/>	<input type="checkbox"/>	<input type="checkbox"/>	<input type="checkbox"/>		<input type="checkbox"/>
<input type="checkbox"/> FORNO	<input type="checkbox"/>	<input type="checkbox"/>	<input type="checkbox"/>	<input type="checkbox"/>	<input type="checkbox"/>	<input type="checkbox"/>	<input type="checkbox"/>		<input type="checkbox"/>
<input checked="" type="checkbox"/> POZZO	<input checked="" type="checkbox"/>	<input type="checkbox"/>	<input type="checkbox"/>	<input type="checkbox"/>	<input type="checkbox"/>	<input checked="" type="checkbox"/>	<input checked="" type="checkbox"/>		<input type="checkbox"/>
<input type="checkbox"/> CAPANNO IN LEGNO E CANNICCIO	<input type="checkbox"/>	<input type="checkbox"/>	<input type="checkbox"/>	<input type="checkbox"/>	<input type="checkbox"/>	<input type="checkbox"/>	<input type="checkbox"/>		<input type="checkbox"/>
<input checked="" type="checkbox"/> SERVIZI	<input checked="" type="checkbox"/>	<input type="checkbox"/>	<input type="checkbox"/>	<input checked="" type="checkbox"/>	<input type="checkbox"/>	<input checked="" type="checkbox"/>	<input checked="" type="checkbox"/>		<input checked="" type="checkbox"/>
<input checked="" type="checkbox"/> TETTOIA	<input type="checkbox"/>	<input checked="" type="checkbox"/>	<input type="checkbox"/>	<input checked="" type="checkbox"/>	<input type="checkbox"/>	<input checked="" type="checkbox"/>	<input checked="" type="checkbox"/>		<input type="checkbox"/>
<input type="checkbox"/>	<input type="checkbox"/>	<input type="checkbox"/>	<input type="checkbox"/>	<input type="checkbox"/>	<input type="checkbox"/>	<input type="checkbox"/>	<input type="checkbox"/>		<input type="checkbox"/>

RILEVANZE NATURALI <input type="checkbox"/> PARCO <input type="checkbox"/> ALBERATURE DI PREGIO <input type="checkbox"/> FILARI <div style="border: 1px solid black; height: 20px; margin-top: 5px;"></div>	NOTE: <div style="border: 1px solid black; padding: 5px; min-height: 40px;"> Parte dell'EDIFICIO PROMISCUO (ala sx) labente. Baracche addossate sul retro coperte con parti in eternit. </div>	ELEMENTI INCONGRUI: <div style="border: 1px solid black; height: 40px;"></div>
--	--	--

EDIFICIO PRINCIPALE <input type="checkbox"/> A STRUTTURA UNICA <input checked="" type="checkbox"/> PER PARTI AGGIUNTE A VOLUME ORIGINARIO <input checked="" type="checkbox"/> CON EVIDENTI SUPERFETAZIONI	PIANI FUORI TERRA <input type="checkbox"/> 1 <input checked="" type="checkbox"/> 2 <div style="border: 1px solid black; height: 20px; margin-top: 5px;"></div>	TIPO DI APERTURE <div style="display: flex; justify-content: space-between;"> <div> <input checked="" type="checkbox"/> RETTANGOLARI ALTE <input checked="" type="checkbox"/> RETTANGOLARI BASSE <input type="checkbox"/> QUADRATE </div> <div> <input checked="" type="checkbox"/> INGRESSO CON SOPRALUCE AD ARC <input type="checkbox"/> INGRESSO CON SOPRALUCE RETTANGOLARE <div style="border: 1px solid black; height: 20px; margin-top: 5px;"></div> </div> </div>
SISTEMA COSTRUTTIVO <input checked="" type="checkbox"/> MURATURA CONTINUA A UNA O PIU' TESTE <input type="checkbox"/> PILASTRI IN MURATURA E ARCHITRAVI <input type="checkbox"/> PILASTRI E ARCHI IN MURATURA E VOLTE <div style="border: 1px solid black; height: 20px; margin-top: 5px;"></div>	STRUTTURE VERTICALI <input type="checkbox"/> LATERIZIO F. V. <input checked="" type="checkbox"/> LATERIZIO INTONACATO <input type="checkbox"/> MISTO <div style="border: 1px solid black; height: 20px; margin-top: 5px;"></div>	COPERTURA <input checked="" type="checkbox"/> A CAPANNA <input type="checkbox"/> A PADIGLIONE <input type="checkbox"/> MISTA <div style="border: 1px solid black; height: 20px; margin-top: 5px;"></div>
FINITURE <div style="display: flex; justify-content: space-between;"> <div> <input type="checkbox"/> APERT. CENTINATE <input type="checkbox"/> LESENE <input type="checkbox"/> CAPITELLI <input type="checkbox"/> FASCIA MARCAPIANO </div> <div> <input type="checkbox"/> CORNICI <input type="checkbox"/> PORTALI <input type="checkbox"/> COMIGNOLI <div style="border: 1px solid black; height: 20px; margin-top: 5px;"></div> </div> </div>		
BASAMENTO <input type="checkbox"/> MATTONE FV <input checked="" type="checkbox"/> INTONACATO <div style="border: 1px solid black; height: 20px; margin-top: 5px;"></div>	CORNICIONE <input type="checkbox"/> MATTONE FV <input checked="" type="checkbox"/> INTONACATO <div style="border: 1px solid black; height: 20px; margin-top: 5px;"></div>	INFISSI <input checked="" type="checkbox"/> LEGNO <input type="checkbox"/> FERRO <input type="checkbox"/> ALLUMINIO <div style="border: 1px solid black; height: 20px; margin-top: 5px;"></div>
SISTEMI OSCURANTI <input checked="" type="checkbox"/> SCURI <input type="checkbox"/> AVVOLGIBILI <input checked="" type="checkbox"/> INFERRIATE <input type="checkbox"/> PERSIANE <div style="border: 1px solid black; height: 20px; margin-top: 5px;"></div>		ELEMENTI PRESENTI <input type="checkbox"/> LOGGIA <input type="checkbox"/> PORTICO SU 1L <input type="checkbox"/> PORTICO SU 2L <div style="border: 1px solid black; height: 20px; margin-top: 5px;"></div>

DATA
14/01/2002
RILEVATORE
SB-MP



COMUNE DI RAVENNA

AREA 6: PIANIFICAZIONE TERRITORIALE
SERVIZIO PROGETTAZIONE URBANISTICA

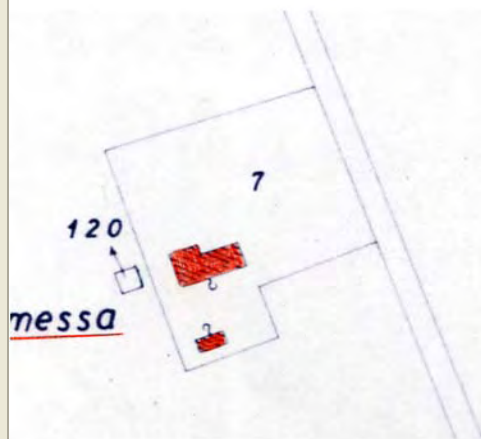
COD.EDI	FOGLIO	N° SCHEDA
34890	2	011.01
INDIRIZZO		
VIA CARRAIA GRAZIANI 8		
TOPONIMO		
TERRA PROMESSA		

CENSIMENTO CASE COLONICHE

N.C.T.

<input type="checkbox"/> RA	<input checked="" type="checkbox"/> S ALB	<input type="checkbox"/> SAVIO
FOGLIO	33	MAPPALE
		7

CATASTALE 1990 COMPARATO CON 1928:
ROSSO:ELEMENTO PRESENTE NEI CATASTI DEL 1928-1990.
BLU:ELEMENTO PRESENTE SOLO NEL CATASTO DEL 1928.



SCHEMA DI AGGREGAZIONE

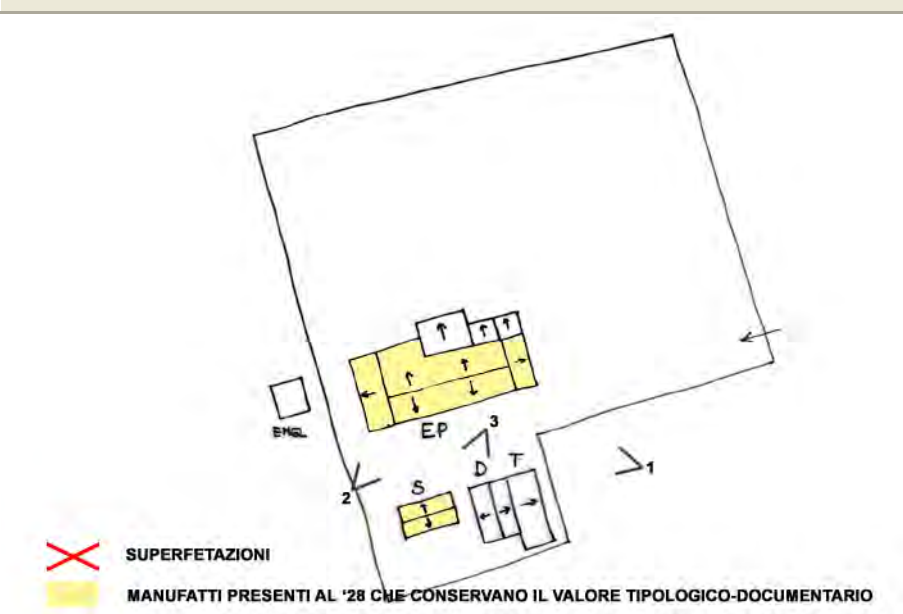


FOTO 1



FOTO 2



DATA
14/01/2002
RILEVATORE
SB-MP



COMUNE DI RAVENNA
AREA 6: PIANIFICAZIONE TERRITORIALE
SERVIZIO PROGETTAZIONE URBANISTICA

COD.EDI	FOGLIO	N° SCHEDA
34890	3	011.01
INDIRIZZO		
VIA CARRAIA GRAZIANI 8		
TOPONIMO		
TERRA PROMESSA		

CENSIMENTO CASE COLONICHE

FOTO 3



FOTO 4


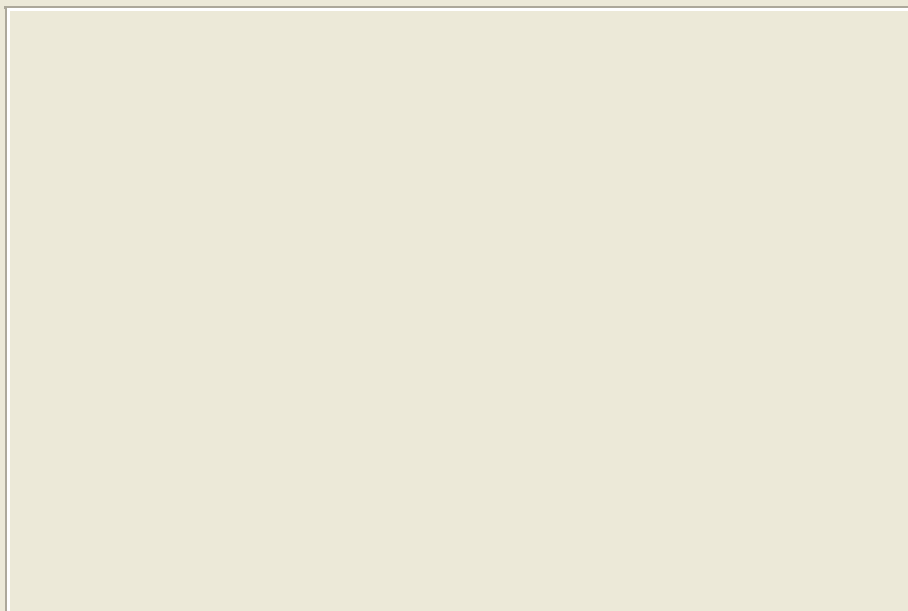



FOTO 5



DATA RILEV. <div>14/01/2002</div>		<h2>COMUNE DI RAVENNA</h2> <p>AREA 6: PIANIFICAZIONE TERRITORIALE SERVIZIO PROGETTAZIONE URBANISTICA</p>	<table border="1" style="width:100%; border-collapse: collapse;"> <tr> <td style="width:20%;">COD. EDI</td> <td style="width:20%;">FOGLI</td> <td style="width:60%;">N° SCHEDA</td> </tr> <tr> <td>34595</td> <td>1/3</td> <td>011.02</td> </tr> </table>	COD. EDI	FOGLI	N° SCHEDA	34595	1/3	011.02
COD. EDI	FOGLI	N° SCHEDA							
34595	1/3	011.02							
RILEVATORE <div>SB-MB</div>	CENSIMENTO CASE COLONICHE		LOCALITA' <div>LA CILLA</div>						
DATA AGG. <div>01/03/2009</div>	<div style="border: 1px solid black; padding: 5px;"> VALORE TIPOLOGICO <input checked="" type="checkbox"/> </div> <div style="border: 1px solid black; padding: 5px;"> NOTE </div>		INDIRIZZO <div>VIA ARGINE AL FOSSO</div>						
OPERATORE <div>AO</div>			TOPONIMO <div>CA' BASTAGI</div>						
PRG '93: <div>o</div>			N.C.T. AGGIORNATO AL 1990 <input type="checkbox"/> RA <input checked="" type="checkbox"/> S ALB <input type="checkbox"/> SAVIO						
			FOGLIO <div>32</div> MAPPALE <div>8</div>						

ELEMENTI COSTITUENTI L'AGGREGATO	ORIGIN	NUOVO	REC RISTR.	DISCR. STATO	LABENTE	IN USO	DEST. USO ORIGIN.	NUOVO USO	VALORE TIPOL.
<input checked="" type="checkbox"/> EDIFICIO AD USO PROMISCUO	<input checked="" type="checkbox"/>	<input type="checkbox"/>	<input type="checkbox"/>	<input checked="" type="checkbox"/>	<input type="checkbox"/>	<input type="checkbox"/>	<input checked="" type="checkbox"/>		<input checked="" type="checkbox"/>
<input type="checkbox"/> EDIFICIO RESIDENZIALE (1)	<input type="checkbox"/>	<input type="checkbox"/>	<input type="checkbox"/>	<input type="checkbox"/>	<input type="checkbox"/>	<input type="checkbox"/>	<input type="checkbox"/>		<input type="checkbox"/>
<input type="checkbox"/> EDIFICIO RESIDENZIALE (2)	<input type="checkbox"/>	<input type="checkbox"/>	<input type="checkbox"/>	<input type="checkbox"/>	<input type="checkbox"/>	<input type="checkbox"/>	<input type="checkbox"/>		<input type="checkbox"/>
<input checked="" type="checkbox"/> RICOVERO PER ANIMALI	<input checked="" type="checkbox"/>	<input type="checkbox"/>	<input type="checkbox"/>	<input checked="" type="checkbox"/>	<input type="checkbox"/>	<input type="checkbox"/>	<input checked="" type="checkbox"/>		<input checked="" type="checkbox"/>
<input type="checkbox"/> DEPOSITO ATTREZZI E MACCHINE	<input type="checkbox"/>	<input type="checkbox"/>	<input type="checkbox"/>	<input type="checkbox"/>	<input type="checkbox"/>	<input type="checkbox"/>	<input type="checkbox"/>		<input type="checkbox"/>
<input type="checkbox"/> FIENILE	<input type="checkbox"/>	<input type="checkbox"/>	<input type="checkbox"/>	<input type="checkbox"/>	<input type="checkbox"/>	<input type="checkbox"/>	<input type="checkbox"/>		<input type="checkbox"/>
<input type="checkbox"/> BUCA	<input type="checkbox"/>	<input type="checkbox"/>	<input type="checkbox"/>	<input type="checkbox"/>	<input type="checkbox"/>	<input type="checkbox"/>	<input type="checkbox"/>		<input type="checkbox"/>
<input type="checkbox"/> FORNO	<input type="checkbox"/>	<input type="checkbox"/>	<input type="checkbox"/>	<input type="checkbox"/>	<input type="checkbox"/>	<input type="checkbox"/>	<input type="checkbox"/>		<input type="checkbox"/>
<input type="checkbox"/> POZZO	<input type="checkbox"/>	<input type="checkbox"/>	<input type="checkbox"/>	<input type="checkbox"/>	<input type="checkbox"/>	<input type="checkbox"/>	<input type="checkbox"/>		<input type="checkbox"/>
<input type="checkbox"/> CAPANNO IN LEGNO E CANNICCIO	<input type="checkbox"/>	<input type="checkbox"/>	<input type="checkbox"/>	<input type="checkbox"/>	<input type="checkbox"/>	<input type="checkbox"/>	<input type="checkbox"/>		<input type="checkbox"/>
<input type="checkbox"/> SERVIZI	<input type="checkbox"/>	<input type="checkbox"/>	<input type="checkbox"/>	<input type="checkbox"/>	<input type="checkbox"/>	<input type="checkbox"/>	<input type="checkbox"/>		<input type="checkbox"/>
<input checked="" type="checkbox"/> RICOVERO ANIMALI CON FIENILE	<input checked="" type="checkbox"/>	<input type="checkbox"/>	<input type="checkbox"/>	<input checked="" type="checkbox"/>	<input type="checkbox"/>	<input type="checkbox"/>	<input checked="" type="checkbox"/>		<input checked="" type="checkbox"/>
<input type="checkbox"/>	<input type="checkbox"/>	<input type="checkbox"/>	<input type="checkbox"/>	<input type="checkbox"/>	<input type="checkbox"/>	<input type="checkbox"/>	<input type="checkbox"/>		<input type="checkbox"/>

RILEVANZE NATURALI <input type="checkbox"/> PARCO <input checked="" type="checkbox"/> ALBERATURE DI PREGIO <input type="checkbox"/> FILARI <div style="border: 1px solid black; height: 20px; width: 100%; margin-top: 5px;"></div>	<div> NOTE: <div> <p>Complesso situato lungo il canale dx Reno. Gelsie sia nell' EDIFICIO PROMISCUO che nel RICOVERO ANIMALI CON FIENILE. Quest'ultimo è Preceduto da un piccolo portico colonnato.E.P.:va valutata la possibilità di ripristinare le aperture originarie.</p> </div> </div> <div> ELEMENTI INCONGRUI: <div>EDIFICIO AD USO PROMISCUO: portoni in lamiera, manto di copertura in tegole e comignoli.</div> </div>
--	---

EDIFICIO PRINCIPALE <input checked="" type="checkbox"/> A STRUTTURA UNICA <input type="checkbox"/> PER PARTI AGGIUNTE A VOLUME ORIGINARIO <input type="checkbox"/> CON EVIDENTI SUPERFETAZIONI	PIANI FUORI TERRA <input type="checkbox"/> 1 <input checked="" type="checkbox"/> 2 <div style="border: 1px solid black; height: 20px; width: 100%; margin-top: 5px;"></div>	TIPO DI APERTURE <div> <input checked="" type="checkbox"/> RETTANGOLARI ALTE <input checked="" type="checkbox"/> INGRESSO CON SOPRALUCE AD ARC <input type="checkbox"/> RETTANGOLARI BASSE <input type="checkbox"/> INGRESSO CON SOPRALUCE RETTANGOLARE <input type="checkbox"/> QUADRATE <div style="border: 1px solid black; height: 20px; width: 100%; margin-top: 5px;"></div> </div>
SISTEMA COSTRUTTIVO <input checked="" type="checkbox"/> MURATURA CONTINUA A UNA O PIU' TESTE <input type="checkbox"/> PILASTRI IN MURATURA E ARCHITRAVI <input type="checkbox"/> PILASTRI E ARCHI IN MURATURA E VOLTE <div style="border: 1px solid black; height: 20px; width: 100%; margin-top: 5px;"></div>	STRUTTURE VERTICALI <input checked="" type="checkbox"/> LATERIZIO F. V. <input type="checkbox"/> LATERIZIO INTONACATO <input type="checkbox"/> MISTO <div style="border: 1px solid black; height: 20px; width: 100%; margin-top: 5px;"></div>	COPERTURA <input type="checkbox"/> A CAPANNA <input checked="" type="checkbox"/> A PADIGLIONE <input type="checkbox"/> MISTA <div style="border: 1px solid black; height: 20px; width: 100%; margin-top: 5px;"></div>
FINITURE <div> <input checked="" type="checkbox"/> APERT. CENTINATE <input type="checkbox"/> CORNICI <input type="checkbox"/> LESENE <input type="checkbox"/> PORTALI <input type="checkbox"/> CAPITELLI <input type="checkbox"/> COMIGNOLI <input checked="" type="checkbox"/> FASCIA MARCAPIANO <div style="border: 1px solid black; height: 20px; width: 100%; margin-top: 5px;"></div> </div>		
BASAMENTO <input type="checkbox"/> MATTONE FV <input checked="" type="checkbox"/> INTONACATO <div style="border: 1px solid black; height: 20px; width: 100%; margin-top: 5px;"></div>	CORNICIONE <input checked="" type="checkbox"/> MATTONE FV <input type="checkbox"/> INTONACATO <div style="border: 1px solid black; height: 20px; width: 100%; margin-top: 5px;"></div>	INFISSI <input checked="" type="checkbox"/> LEGNO <div style="border: 1px solid black; height: 20px; width: 100%; margin-top: 5px;"></div> <input type="checkbox"/> FERRO <input type="checkbox"/> ALLUMINIO
SISTEMI OSCURANTI <input checked="" type="checkbox"/> SCURI <input type="checkbox"/> AVVOLGIBILI <input checked="" type="checkbox"/> INFERRIATE <div style="border: 1px solid black; height: 20px; width: 100%; margin-top: 5px;"></div> <input type="checkbox"/> PERSIANE		ELEMENTI PRESENTI <input type="checkbox"/> LOGGIA <div style="border: 1px solid black; height: 20px; width: 100%; margin-top: 5px;"></div> <input type="checkbox"/> PORTICO SU 1L <input type="checkbox"/> PORTICO SU 2L

DATA
14/01/2002
RILEVATORE
SB-MB



COMUNE DI RAVENNA

AREA 6: PIANIFICAZIONE TERRITORIALE
SERVIZIO PROGETTAZIONE URBANISTICA

COD.EDI	FOGLIO	N° SCHEDA
34595	2	011.02
INDIRIZZO		
VIA ARGINE AL FOSSO		
TOPONIMO		
CA' BASTAGI		

CENSIMENTO CASE COLONICHE

N.C.T.

<input type="checkbox"/> RA	<input checked="" type="checkbox"/> S ALB	<input type="checkbox"/> SAVIO
FOGLIO	32	MAPPAL
	8	

CATASTALE 1990 COMPARATO CON 1928:
ROSSO: ELEMENTO PRESENTE NEI CATASTI DEL 1928-1990.
BLU: ELEMENTO PRESENTE SOLO NEL CATASTO DEL 1928.



SCHEMA DI AGGREGAZIONE

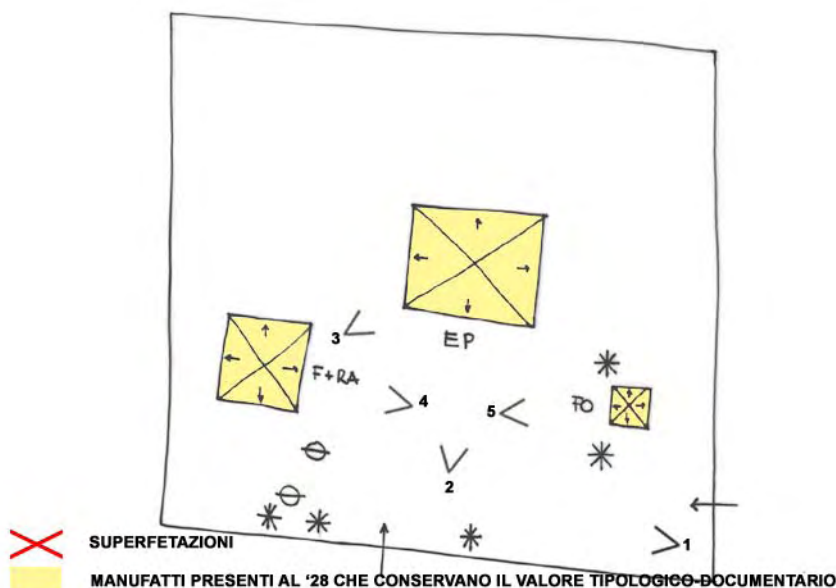


FOTO 1



FOTO 2



DATA
14/01/2002
RILEVATORE
SB-MB



COMUNE DI RAVENNA

AREA 6: PIANIFICAZIONE TERRITORIALE
SERVIZIO PROGETTAZIONE URBANISTICA

COD.EDI	FOGLIO	N° SCHEDA
34595	3	011.02
INDIRIZZO		
VIA ARGINE AL FOSSO		
TOPONIMO		
CA' BASTAGI		

CENSIMENTO CASE COLONICHE

FOTO 3




FOTO 4



FOTO 5



DATA RILEV. <input type="text" value="10/01/2002"/>		<h1 style="margin:0;">COMUNE DI RAVENNA</h1> <p style="margin:0;"><i>AREA 6: PIANIFICAZIONE TERRITORIALE SERVIZIO PROGETTAZIONE URBANISTICA</i></p>	<table border="1" style="width:100%; border-collapse: collapse;"> <tr> <td style="width:33%;"> COD. EDI <input type="text" value="34465"/> </td> <td style="width:33%;"> FOGLI <input type="text" value="1/3"/> </td> <td style="width:33%;"> N° SCHEDA <input type="text" value="011.03"/> </td> </tr> <tr> <td colspan="3"> LOCALITA' <input type="text" value="LA CILLA"/> </td> </tr> <tr> <td colspan="3"> INDIRIZZO <input type="text" value="VIA CANALE BONIFICA 12"/> </td> </tr> <tr> <td colspan="3"> TOPONIMO <input type="text" value="PODERE ADELAIDE"/> </td> </tr> <tr> <td colspan="3"> N.C.T. AGGIORNATO AL 1990 <input type="checkbox"/> RA <input checked="" type="checkbox"/> S ALB <input type="checkbox"/> SAVIO </td> </tr> <tr> <td colspan="3"> FOGLIO <input type="text" value="45"/> MAPPALE <input type="text" value="6"/> </td> </tr> </table>	COD. EDI <input type="text" value="34465"/>	FOGLI <input type="text" value="1/3"/>	N° SCHEDA <input type="text" value="011.03"/>	LOCALITA' <input type="text" value="LA CILLA"/>			INDIRIZZO <input type="text" value="VIA CANALE BONIFICA 12"/>			TOPONIMO <input type="text" value="PODERE ADELAIDE"/>			N.C.T. AGGIORNATO AL 1990 <input type="checkbox"/> RA <input checked="" type="checkbox"/> S ALB <input type="checkbox"/> SAVIO			FOGLIO <input type="text" value="45"/> MAPPALE <input type="text" value="6"/>		
COD. EDI <input type="text" value="34465"/>	FOGLI <input type="text" value="1/3"/>	N° SCHEDA <input type="text" value="011.03"/>																			
LOCALITA' <input type="text" value="LA CILLA"/>																					
INDIRIZZO <input type="text" value="VIA CANALE BONIFICA 12"/>																					
TOPONIMO <input type="text" value="PODERE ADELAIDE"/>																					
N.C.T. AGGIORNATO AL 1990 <input type="checkbox"/> RA <input checked="" type="checkbox"/> S ALB <input type="checkbox"/> SAVIO																					
FOGLIO <input type="text" value="45"/> MAPPALE <input type="text" value="6"/>																					
RILEVATORE <input type="text" value="EG-MP"/>	CENSIMENTO CASE COLONICHE																				
DATA AGG. <input type="text" value="01/03/2009"/>	VALORE TIPOLOGICO <input checked="" type="checkbox"/>																				
OPERATORE <input type="text" value="AO"/>	NOTE <div style="border: 1px solid black; height: 40px;"></div>																				
PRG '93: <input type="text" value="o"/>																					

ELEMENTI COSTITUENTI L'AGGREGATO	ORIGIN	NUOVO	REC RISTR.	DISCR. STATO	LABENTE	IN USO	DEST. USO ORIGIN.	NUOVO USO	VALORE TIPOL.
<input checked="" type="checkbox"/> EDIFICIO AD USO PROMISCUO	<input checked="" type="checkbox"/>	<input type="checkbox"/>	<input type="checkbox"/>	<input type="checkbox"/>	<input checked="" type="checkbox"/>	<input type="checkbox"/>	<input type="checkbox"/>	<input type="text"/>	<input checked="" type="checkbox"/>
<input checked="" type="checkbox"/> EDIFICIO RESIDENZIALE (1)	<input type="checkbox"/>	<input checked="" type="checkbox"/>	<input type="checkbox"/>	<input checked="" type="checkbox"/>	<input type="checkbox"/>	<input checked="" type="checkbox"/>	<input checked="" type="checkbox"/>	<input type="text"/>	<input type="checkbox"/>
<input type="checkbox"/> EDIFICIO RESIDENZIALE (2)	<input type="checkbox"/>	<input type="checkbox"/>	<input type="checkbox"/>	<input type="checkbox"/>	<input type="checkbox"/>	<input type="checkbox"/>	<input type="checkbox"/>	<input type="text"/>	<input type="checkbox"/>
<input type="checkbox"/> RICOVERO PER ANIMALI	<input type="checkbox"/>	<input type="checkbox"/>	<input type="checkbox"/>	<input type="checkbox"/>	<input type="checkbox"/>	<input type="checkbox"/>	<input type="checkbox"/>	<input type="text"/>	<input type="checkbox"/>
<input type="checkbox"/> DEPOSITO ATTREZZI E MACCHINE	<input type="checkbox"/>	<input type="checkbox"/>	<input type="checkbox"/>	<input type="checkbox"/>	<input type="checkbox"/>	<input type="checkbox"/>	<input type="checkbox"/>	<input type="text"/>	<input type="checkbox"/>
<input type="checkbox"/> FIENILE	<input type="checkbox"/>	<input type="checkbox"/>	<input type="checkbox"/>	<input type="checkbox"/>	<input type="checkbox"/>	<input type="checkbox"/>	<input type="checkbox"/>	<input type="text"/>	<input type="checkbox"/>
<input type="checkbox"/> BUCA	<input type="checkbox"/>	<input type="checkbox"/>	<input type="checkbox"/>	<input type="checkbox"/>	<input type="checkbox"/>	<input type="checkbox"/>	<input type="checkbox"/>	<input type="text"/>	<input type="checkbox"/>
<input type="checkbox"/> FORNO	<input type="checkbox"/>	<input type="checkbox"/>	<input type="checkbox"/>	<input type="checkbox"/>	<input type="checkbox"/>	<input type="checkbox"/>	<input type="checkbox"/>	<input type="text"/>	<input type="checkbox"/>
<input type="checkbox"/> POZZO	<input type="checkbox"/>	<input type="checkbox"/>	<input type="checkbox"/>	<input type="checkbox"/>	<input type="checkbox"/>	<input type="checkbox"/>	<input type="checkbox"/>	<input type="text"/>	<input type="checkbox"/>
<input type="checkbox"/> CAPANNO IN LEGNO E CANNICCIO	<input type="checkbox"/>	<input type="checkbox"/>	<input type="checkbox"/>	<input type="checkbox"/>	<input type="checkbox"/>	<input type="checkbox"/>	<input type="checkbox"/>	<input type="text"/>	<input type="checkbox"/>
<input checked="" type="checkbox"/> SERVIZI	<input checked="" type="checkbox"/>	<input type="checkbox"/>	<input type="checkbox"/>	<input type="checkbox"/>	<input checked="" type="checkbox"/>	<input checked="" type="checkbox"/>	<input checked="" type="checkbox"/>	<input type="text"/>	<input type="checkbox"/>
<input type="checkbox"/> <input type="text"/>	<input type="checkbox"/>	<input type="checkbox"/>	<input type="checkbox"/>	<input type="checkbox"/>	<input type="checkbox"/>	<input type="checkbox"/>	<input type="checkbox"/>	<input type="text"/>	<input type="checkbox"/>
<input type="checkbox"/> <input type="text"/>	<input type="checkbox"/>	<input type="checkbox"/>	<input type="checkbox"/>	<input type="checkbox"/>	<input type="checkbox"/>	<input type="checkbox"/>	<input type="checkbox"/>	<input type="text"/>	<input type="checkbox"/>

RILEVANZE NATURALI <input type="checkbox"/> PARCO <input type="checkbox"/> ALBERATURE DI PREGIO <input type="checkbox"/> FILARI <input type="text"/>	<div> NOTE: <div style="border: 1px solid black; padding: 5px; margin-top: 5px;"> In caso di intervento, si demanda ad una analisi più approfondita, dei volumi aggiunti al complesso originario. Va valutata la possibilità di ricomporre gli stessi in modo più coerente con il valore dell'aggregato. E. P.: stalla con voltine, cornicione. </div> </div> <div> ELEMENTI INCONGRUI: <div style="border: 1px solid black; padding: 5px; margin-top: 5px;"> EDIFICIO AD USO PROMISCUO: Infissi in alluminio. </div> </div>
---	--

EDIFICIO PRINCIPALE <input checked="" type="checkbox"/> A STRUTTURA UNICA <input type="checkbox"/> PER PARTI AGGIUNTE A VOLUME ORIGINARIO <input checked="" type="checkbox"/> CON EVIDENTI SUPERFETAZIONI	PIANI FUORI TERRA <input type="checkbox"/> 1 <input checked="" type="checkbox"/> 2 <input type="text"/>	TIPO DI APERTURE <div style="display: flex; justify-content: space-between;"> <div> <input checked="" type="checkbox"/> RETTANGOLARI ALTE <input type="checkbox"/> RETTANGOLARI BASSE <input type="checkbox"/> QUADRATE </div> <div> <input checked="" type="checkbox"/> INGRESSO CON SOPRALUCE AD ARC <input type="checkbox"/> INGRESSO CON SOPRALUCE RETTANGOLARE <input type="text"/> </div> </div>
SISTEMA COSTRUTTIVO <input checked="" type="checkbox"/> MURATURA CONTINUA A UNA O PIU' TESTE <input type="checkbox"/> PILASTRI IN MURATURA E ARCHITRAVI <input type="checkbox"/> PILASTRI E ARCHI IN MURATURA E VOLTE <input type="text"/>	STRUTTURE VERTICALI <input type="checkbox"/> LATERIZIO F. V. <input checked="" type="checkbox"/> LATERIZIO INTONACATO <input type="checkbox"/> MISTO <input type="text"/>	COPERTURA <input type="checkbox"/> A CAPANNA <input checked="" type="checkbox"/> A PADIGLIONE <input type="checkbox"/> MISTA <input type="text"/>
FINITURE <div style="display: flex; justify-content: space-between;"> <div> <input type="checkbox"/> APERT. CENTINATE <input checked="" type="checkbox"/> LESENE <input type="checkbox"/> CAPITELLI <input checked="" type="checkbox"/> FASCIA MARCAPIANO </div> <div> <input type="checkbox"/> CORNICI <input type="checkbox"/> PORTALI <input type="checkbox"/> COMIGNOLI <input type="text"/> </div> </div>		
BASAMENTO <input type="checkbox"/> MATTONE FV <input checked="" type="checkbox"/> INTONACATO <input type="text"/>	CORNICIONE <input checked="" type="checkbox"/> MATTONE FV <input type="checkbox"/> INTONACATO <input type="text"/>	INFISSI <input checked="" type="checkbox"/> LEGNO <input type="text"/> <input type="checkbox"/> FERRO <input type="checkbox"/> ALLUMINIO
SISTEMI OSCURANTI <input checked="" type="checkbox"/> SCURI <input type="checkbox"/> AVVOLGIBILI <input checked="" type="checkbox"/> INFERRIATE <input type="text"/> <input type="checkbox"/> PERSIANE		ELEMENTI PRESENTI <input type="checkbox"/> LOGGIA <input type="text"/> <input type="checkbox"/> PORTICO SU 1L <input type="checkbox"/> PORTICO SU 2L

DATA
10/01/2002
RILEVATORE
EG-MP



COMUNE DI RAVENNA

AREA 6: PIANIFICAZIONE TERRITORIALE
SERVIZIO PROGETTAZIONE URBANISTICA

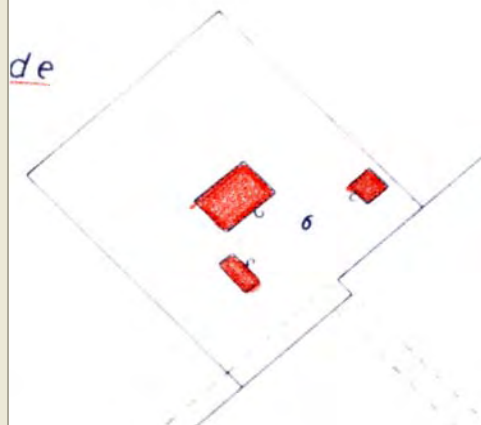
COD.EDI	FOGLIO	N° SCHEDA
34465	2	011.03
INDIRIZZO		
VIA CANALE BONIFICA 12		
TOPONIMO		
PODERE ADELAIDE		

CENSIMENTO CASE COLONICHE

N.C.T.

<input type="checkbox"/> RA	<input checked="" type="checkbox"/> S ALB	<input type="checkbox"/> SAVIO
FOGLIO	45	MAPPALE
		6

CATASTALE 1990 COMPARATO CON 1928:
ROSSO: ELEMENTO PRESENTE NEI CATASTI DEL 1928-1990.
BLU: ELEMENTO PRESENTE SOLO NEL CATASTO DEL 1928.



SCHEMA DI AGGREGAZIONE

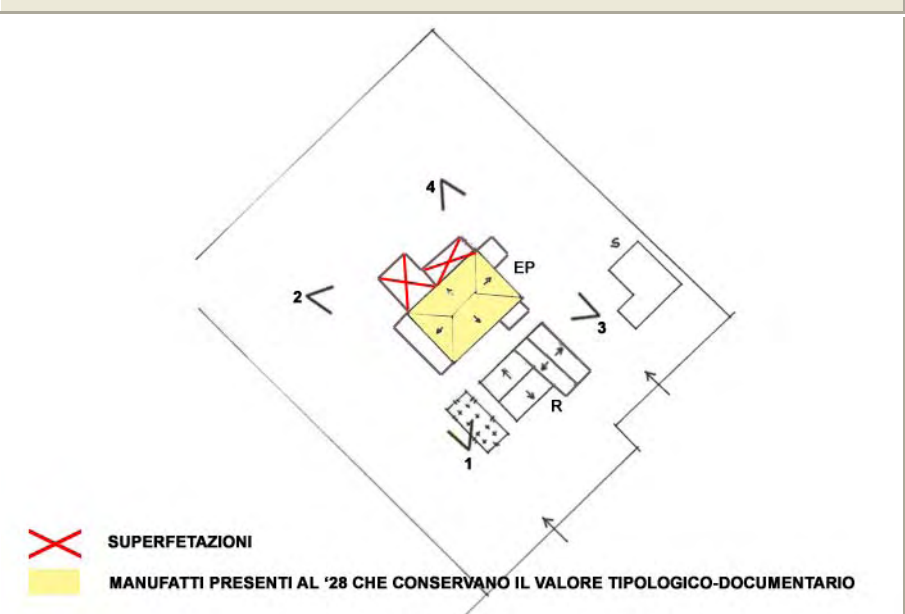


FOTO 1



FOTO 2



DATA
10/01/2002
RILEVATORE
EG-MP



COMUNE DI RAVENNA

AREA 6: PIANIFICAZIONE TERRITORIALE
SERVIZIO PROGETTAZIONE URBANISTICA

COD.EDI	FOGLIO	N° SCHEDA
34465	3	011.03
INDIRIZZO		
VIA CANALE BONIFICA 12		
TOPONIMO		
PODERE ADELAIDE		

CENSIMENTO CASE COLONICHE

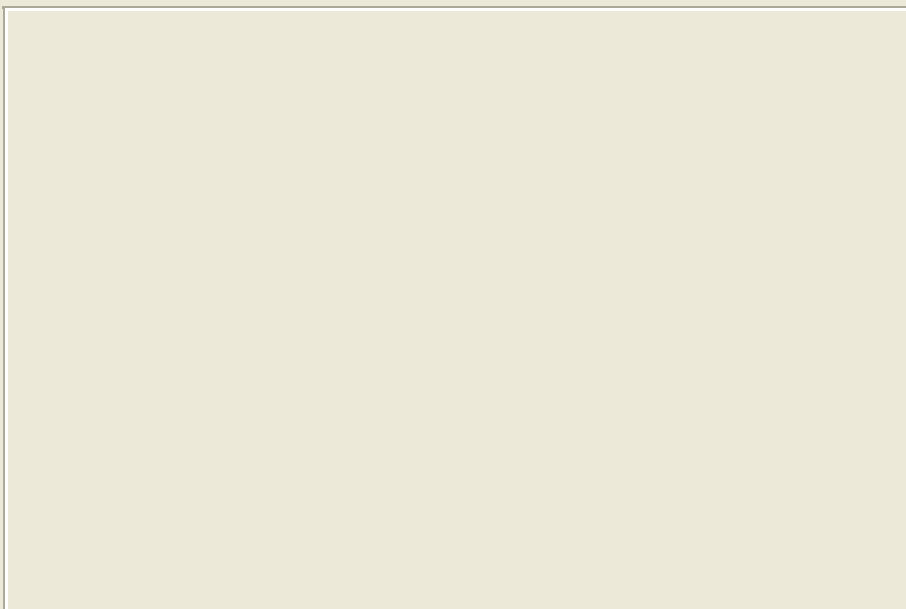
FOTO 3




FOTO 4



FOTO 5



DATA RILEV. <input type="text" value="10/01/2002"/>		<h1 style="margin:0;">COMUNE DI RAVENNA</h1> <p style="margin:0;"><i>AREA 6: PIANIFICAZIONE TERRITORIALE</i> <i>SERVIZIO PROGETTAZIONE URBANISTICA</i></p>	<table border="1" style="width:100%; border-collapse: collapse;"> <tr> <td style="width:20%;">COD. EDI</td> <td style="width:20%;">FOGLI</td> <td style="width:60%;">N° SCHEDA</td> </tr> <tr> <td><input type="text" value="56470"/></td> <td><input type="text" value="1/3"/></td> <td><input type="text" value="011.04"/></td> </tr> </table>	COD. EDI	FOGLI	N° SCHEDA	<input type="text" value="56470"/>	<input type="text" value="1/3"/>	<input type="text" value="011.04"/>
COD. EDI	FOGLI	N° SCHEDA							
<input type="text" value="56470"/>	<input type="text" value="1/3"/>	<input type="text" value="011.04"/>							
RILEVATORE <input type="text" value="EG-PM"/>	<h2 style="margin:0;">CENSIMENTO CASE COLONICHE</h2>		LOCALITA' <input type="text" value="LA CILLA"/>						
DATA AGG. <input type="text" value="01/03/2009"/>	<div style="border: 1px solid black; padding: 5px;"> VALORE TIPOLOGICO <input checked="" type="checkbox"/> </div> <div style="border: 1px solid black; padding: 5px; margin-top: 5px;"> NOTE </div>		INDIRIZZO <input type="text" value="VIA CANALE DI BONIFICA 14"/>						
OPERATORE <input type="text" value="AO"/>			TOPONIMO <input type="text" value="PODERE RIVALE"/>						
PRG '93: <input type="text" value="o"/>			N.C.T. AGGIORNATO AL 1990 <input type="checkbox"/> RA <input checked="" type="checkbox"/> S ALB <input type="checkbox"/> SAVIO						
			FOGLIO <input type="text" value="45"/> MAPPALE <input type="text" value="7"/>						

ELEMENTI COSTITUENTI L'AGGREGATO	ORIGIN	NUOVO	REC RISTR.	DISCR. STATO	LABENTE	IN USO	DEST. USO ORIGIN.	NUOVO USO	VALORE TIPOL.
<input checked="" type="checkbox"/> EDIFICIO AD USO PROMISCUO	<input checked="" type="checkbox"/>	<input type="checkbox"/>	<input type="checkbox"/>	<input checked="" type="checkbox"/>	<input type="checkbox"/>	<input checked="" type="checkbox"/>	<input type="checkbox"/>	<input type="text" value="USO FONDO"/>	<input checked="" type="checkbox"/>
<input checked="" type="checkbox"/> EDIFICIO RESIDENZIALE (1)	<input type="checkbox"/>	<input checked="" type="checkbox"/>	<input type="checkbox"/>	<input checked="" type="checkbox"/>	<input type="checkbox"/>	<input checked="" type="checkbox"/>	<input checked="" type="checkbox"/>	<input type="text"/>	<input type="checkbox"/>
<input type="checkbox"/> EDIFICIO RESIDENZIALE (2)	<input type="checkbox"/>	<input type="checkbox"/>	<input type="checkbox"/>	<input type="checkbox"/>	<input type="checkbox"/>	<input type="checkbox"/>	<input type="checkbox"/>	<input type="text"/>	<input type="checkbox"/>
<input type="checkbox"/> RICOVERO PER ANIMALI	<input type="checkbox"/>	<input type="checkbox"/>	<input type="checkbox"/>	<input type="checkbox"/>	<input type="checkbox"/>	<input type="checkbox"/>	<input type="checkbox"/>	<input type="text"/>	<input type="checkbox"/>
<input checked="" type="checkbox"/> DEPOSITO ATTREZZI E MACCHINE	<input checked="" type="checkbox"/>	<input type="checkbox"/>	<input type="checkbox"/>	<input checked="" type="checkbox"/>	<input type="checkbox"/>	<input checked="" type="checkbox"/>	<input checked="" type="checkbox"/>	<input type="text"/>	<input checked="" type="checkbox"/>
<input type="checkbox"/> FIENILE	<input type="checkbox"/>	<input type="checkbox"/>	<input type="checkbox"/>	<input type="checkbox"/>	<input type="checkbox"/>	<input type="checkbox"/>	<input type="checkbox"/>	<input type="text"/>	<input type="checkbox"/>
<input type="checkbox"/> BUCA	<input type="checkbox"/>	<input type="checkbox"/>	<input type="checkbox"/>	<input type="checkbox"/>	<input type="checkbox"/>	<input type="checkbox"/>	<input type="checkbox"/>	<input type="text"/>	<input type="checkbox"/>
<input type="checkbox"/> FORNO	<input type="checkbox"/>	<input type="checkbox"/>	<input type="checkbox"/>	<input type="checkbox"/>	<input type="checkbox"/>	<input type="checkbox"/>	<input type="checkbox"/>	<input type="text"/>	<input type="checkbox"/>
<input checked="" type="checkbox"/> POZZO	<input type="checkbox"/>	<input checked="" type="checkbox"/>	<input type="checkbox"/>	<input checked="" type="checkbox"/>	<input type="checkbox"/>	<input checked="" type="checkbox"/>	<input checked="" type="checkbox"/>	<input type="text"/>	<input type="checkbox"/>
<input type="checkbox"/> CAPANNO IN LEGNO E CANNICCIO	<input type="checkbox"/>	<input type="checkbox"/>	<input type="checkbox"/>	<input type="checkbox"/>	<input type="checkbox"/>	<input type="checkbox"/>	<input type="checkbox"/>	<input type="text"/>	<input type="checkbox"/>
<input type="checkbox"/> SERVIZI	<input type="checkbox"/>	<input type="checkbox"/>	<input type="checkbox"/>	<input type="checkbox"/>	<input type="checkbox"/>	<input type="checkbox"/>	<input type="checkbox"/>	<input type="text"/>	<input type="checkbox"/>
<input type="checkbox"/> <input type="text"/>	<input type="checkbox"/>	<input type="checkbox"/>	<input type="checkbox"/>	<input type="checkbox"/>	<input type="checkbox"/>	<input type="checkbox"/>	<input type="checkbox"/>	<input type="text"/>	<input type="checkbox"/>
<input type="checkbox"/> <input type="text"/>	<input type="checkbox"/>	<input type="checkbox"/>	<input type="checkbox"/>	<input type="checkbox"/>	<input type="checkbox"/>	<input type="checkbox"/>	<input type="checkbox"/>	<input type="text"/>	<input type="checkbox"/>

RILEVANZE NATURALI <input type="checkbox"/> PARCO <input type="checkbox"/> ALBERATURE DI PREGIO <input type="checkbox"/> FILARI <input type="text"/>	<div> NOTE: <div style="border: 1px solid black; padding: 5px; margin-top: 5px;"> In caso di intervento, si demanda ad una analisi più approfondita, dei volumi aggiunti al complesso originario. Va valutata la possibilità di ricomporre gli stessi in modo più coerente con il valore dell'aggregato. </div> </div> <div style="margin-top: 10px;"> ELEMENTI INCONGRUI: <div style="border: 1px solid black; padding: 5px; margin-top: 5px;"> EDIFICIO AD USO PROMISCUO: copertura in eternit, porte in metallo, superfetazioni che lo collegano all' EDIFICIO RESIDENZIALE. </div> </div>
---	---

EDIFICIO PRINCIPALE <input type="checkbox"/> A STRUTTURA UNICA <input checked="" type="checkbox"/> PER PARTI AGGIUNTE A VOLUME ORIGINARIO <input checked="" type="checkbox"/> CON EVIDENTI SUPERFETAZIONI	PIANI FUORI TERRA <input type="checkbox"/> 1 <input checked="" type="checkbox"/> 2 <input type="text"/>	TIPO DI APERTURE <div style="display: flex; justify-content: space-between;"> <div> <input checked="" type="checkbox"/> RETTANGOLARI ALTE <input type="checkbox"/> RETTANGOLARI BASSE <input type="checkbox"/> QUADRATE </div> <div> <input type="checkbox"/> INGRESSO CON SOPRALUCE AD ARC <input type="checkbox"/> INGRESSO CON SOPRALUCE RETTANGOLARE <input type="text"/> </div> </div>
SISTEMA COSTRUTTIVO <input checked="" type="checkbox"/> MURATURA CONTINUA A UNA O PIU' TESTE <input type="checkbox"/> PILASTRI IN MURATURA E ARCHITRAVI <input type="checkbox"/> PILASTRI E ARCHI IN MURATURA E VOLTE <input type="text"/>	STRUTTURE VERTICALI <input type="checkbox"/> LATERIZIO F. V. <input checked="" type="checkbox"/> LATERIZIO INTONACATO <input type="checkbox"/> MISTO <input type="text"/>	COPERTURA <input checked="" type="checkbox"/> A CAPANNA <input type="checkbox"/> A PADIGLIONE <input type="checkbox"/> MISTA <input type="text"/>
FINITURE <div style="display: flex; justify-content: space-between;"> <div> <input checked="" type="checkbox"/> APERT. CENTINATE <input type="checkbox"/> LESENE <input type="checkbox"/> CAPITELLI <input type="checkbox"/> FASCIA MARCAPIANO </div> <div> <input checked="" type="checkbox"/> CORNICI <input type="checkbox"/> PORTALI <input type="checkbox"/> COMIGNOLI <input type="text"/> </div> </div>		
BASAMENTO <input type="checkbox"/> MATTONE FV <input type="checkbox"/> INTONACATO <input type="text"/>	CORNICIONE <input type="checkbox"/> MATTONE FV <input type="checkbox"/> INTONACATO <input type="text"/>	INFISSI <input checked="" type="checkbox"/> LEGNO <input type="text"/> <input type="checkbox"/> FERRO <input type="checkbox"/> ALLUMINIO
SISTEMI OSCURANTI <input checked="" type="checkbox"/> SCURI <input type="checkbox"/> AVVOLGIBILI <input type="checkbox"/> INFERRIATE <input type="text" value="SCURI INT."/> <input type="checkbox"/> PERSIANE		ELEMENTI PRESENTI <input type="checkbox"/> LOGGIA <input type="text"/> <input type="checkbox"/> PORTICO SU 1L <input type="checkbox"/> PORTICO SU 2L

DATA
10/01/2002
RILEVATORE
EG-PM



COMUNE DI RAVENNA

AREA 6: PIANIFICAZIONE TERRITORIALE
SERVIZIO PROGETTAZIONE URBANISTICA

COD.EDI	FOGLIO	N° SCHEDA
56470	2	011.04
INDIRIZZO		
VIA CANALE DI BONIFICA 14		
TOPONIMO		
PODERE RIVALE		

CENSIMENTO CASE COLONICHE

N.C.T.

<input type="checkbox"/> RA	<input checked="" type="checkbox"/> S ALB	<input type="checkbox"/> SAVIO
FOGLIO	45	MAPPALE
		7

CATASTALE 1990 COMPARATO CON 1928:
ROSSO:ELEMENTO PRESENTE NEI CATASTI DEL 1928-1990.
BLU:ELEMENTO PRESENTE SOLO NEL CATASTO DEL 1928.



SCHEMA DI AGGREGAZIONE

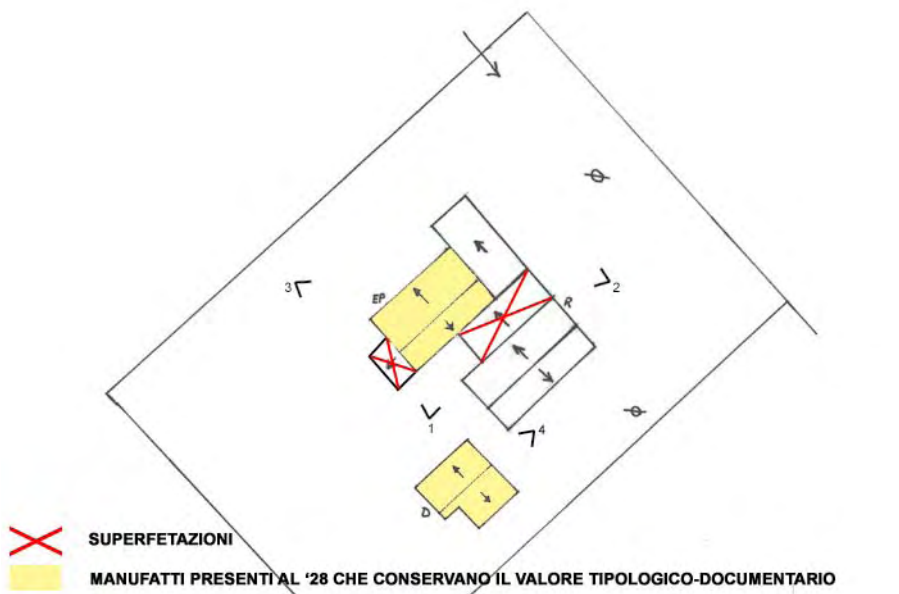


FOTO 1



FOTO 2



DATA
10/01/2002
RILEVATORE
EG-PM



COMUNE DI RAVENNA

AREA 6: PIANIFICAZIONE TERRITORIALE
SERVIZIO PROGETTAZIONE URBANISTICA

COD.EDI	FOGLIO	N° SCHEDA
56470	3	011.04
INDIRIZZO		
VIA CANALE DI BONIFICA 14		
TOPONIMO		
PODERE RIVALE		

CENSIMENTO CASE COLONICHE


FOTO 3



FOTO 4



FOTO 5



DATA RILEV. <input type="text" value="10/01/2002"/>		<h1 style="margin:0;">COMUNE DI RAVENNA</h1> <p style="margin:0;">AREA 6: PIANIFICAZIONE TERRITORIALE SERVIZIO PROGETTAZIONE URBANISTICA</p>	<table border="1" style="width:100%; border-collapse: collapse;"> <tr> <td style="width:33%;">COD. EDI</td> <td style="width:33%;">FOGLI</td> <td style="width:33%;">N° SCHEDA</td> </tr> <tr> <td><input type="text" value="34314"/></td> <td><input type="text" value="1/3"/></td> <td><input type="text" value="011.05"/></td> </tr> </table>	COD. EDI	FOGLI	N° SCHEDA	<input type="text" value="34314"/>	<input type="text" value="1/3"/>	<input type="text" value="011.05"/>
COD. EDI	FOGLI	N° SCHEDA							
<input type="text" value="34314"/>	<input type="text" value="1/3"/>	<input type="text" value="011.05"/>							
RILEVATORE <input type="text" value="EG-PM"/>	<h2 style="margin:0;">CENSIMENTO CASE COLONICHE</h2>		LOCALITA' <input type="text" value="LA CILLA"/>						
DATA AGG. <input type="text" value="01/03/2009"/>	<div style="border: 1px solid black; padding: 5px;"> VALORE TIPOLOGICO <input checked="" type="checkbox"/> </div> <div style="border: 1px solid black; padding: 5px; margin-top: 5px;"> NOTE </div>		INDIRIZZO <input type="text" value="VIA CANALE BONIFICA 4/6"/>						
OPERATORE <input type="text" value="AO"/>			TOPONIMO <input type="text"/>						
PRG '93: <input type="text" value="o"/>			N.C.T. AGGIORNATO AL 1990 <input type="checkbox"/> RA <input checked="" type="checkbox"/> S ALB <input type="checkbox"/> SAVIO						
			FOGLIO <input type="text" value="45"/> MAPPALE <input type="text" value="25"/>						

ELEMENTI COSTITUENTI L'AGGREGATO	ORIGIN	NUOVO	REC RISTR.	DISCR. STATO	LABENTE	IN USO	DEST. USO ORIGIN.	NUOVO USO	VALORE TIPOL.
<input checked="" type="checkbox"/> EDIFICIO AD USO PROMISCUO	<input checked="" type="checkbox"/>	<input type="checkbox"/>	<input type="checkbox"/>	<input checked="" type="checkbox"/>	<input type="checkbox"/>	<input checked="" type="checkbox"/>	<input type="checkbox"/>	RESIDENZIALE	<input checked="" type="checkbox"/>
<input type="checkbox"/> EDIFICIO RESIDENZIALE (1)	<input type="checkbox"/>	<input type="checkbox"/>	<input type="checkbox"/>	<input type="checkbox"/>	<input type="checkbox"/>	<input type="checkbox"/>	<input type="checkbox"/>		<input type="checkbox"/>
<input type="checkbox"/> EDIFICIO RESIDENZIALE (2)	<input type="checkbox"/>	<input type="checkbox"/>	<input type="checkbox"/>	<input type="checkbox"/>	<input type="checkbox"/>	<input type="checkbox"/>	<input type="checkbox"/>		<input type="checkbox"/>
<input checked="" type="checkbox"/> RICOVERO PER ANIMALI	<input checked="" type="checkbox"/>	<input type="checkbox"/>	<input type="checkbox"/>	<input checked="" type="checkbox"/>	<input type="checkbox"/>	<input checked="" type="checkbox"/>	<input checked="" type="checkbox"/>		<input checked="" type="checkbox"/>
<input type="checkbox"/> DEPOSITO ATTREZZI E MACCHINE	<input type="checkbox"/>	<input type="checkbox"/>	<input type="checkbox"/>	<input type="checkbox"/>	<input type="checkbox"/>	<input type="checkbox"/>	<input type="checkbox"/>		<input type="checkbox"/>
<input type="checkbox"/> FIENILE	<input type="checkbox"/>	<input type="checkbox"/>	<input type="checkbox"/>	<input type="checkbox"/>	<input type="checkbox"/>	<input type="checkbox"/>	<input type="checkbox"/>		<input type="checkbox"/>
<input type="checkbox"/> BUCA	<input type="checkbox"/>	<input type="checkbox"/>	<input type="checkbox"/>	<input type="checkbox"/>	<input type="checkbox"/>	<input type="checkbox"/>	<input type="checkbox"/>		<input type="checkbox"/>
<input type="checkbox"/> FORNO	<input type="checkbox"/>	<input type="checkbox"/>	<input type="checkbox"/>	<input type="checkbox"/>	<input type="checkbox"/>	<input type="checkbox"/>	<input type="checkbox"/>		<input type="checkbox"/>
<input checked="" type="checkbox"/> POZZO	<input type="checkbox"/>	<input checked="" type="checkbox"/>	<input type="checkbox"/>	<input checked="" type="checkbox"/>	<input type="checkbox"/>	<input checked="" type="checkbox"/>	<input checked="" type="checkbox"/>		<input type="checkbox"/>
<input type="checkbox"/> CAPANNO IN LEGNO E CANNICCIO	<input type="checkbox"/>	<input type="checkbox"/>	<input type="checkbox"/>	<input type="checkbox"/>	<input type="checkbox"/>	<input type="checkbox"/>	<input type="checkbox"/>		<input type="checkbox"/>
<input type="checkbox"/> SERVIZI	<input type="checkbox"/>	<input type="checkbox"/>	<input type="checkbox"/>	<input type="checkbox"/>	<input type="checkbox"/>	<input type="checkbox"/>	<input type="checkbox"/>		<input type="checkbox"/>
<input type="checkbox"/>	<input type="checkbox"/>	<input type="checkbox"/>	<input type="checkbox"/>	<input type="checkbox"/>	<input type="checkbox"/>	<input type="checkbox"/>	<input type="checkbox"/>		<input type="checkbox"/>
<input type="checkbox"/>	<input type="checkbox"/>	<input type="checkbox"/>	<input type="checkbox"/>	<input type="checkbox"/>	<input type="checkbox"/>	<input type="checkbox"/>	<input type="checkbox"/>		<input type="checkbox"/>

RILEVANZE NATURALI <input type="checkbox"/> PARCO <input type="checkbox"/> ALBERATURE DI PREGIO <input type="checkbox"/> FILARI <input type="text"/>	NOTE: ELEMENTI INCONGRUI:	<div style="border: 1px solid black; padding: 5px; margin-bottom: 5px;"> EDIFICIO PROMISCUO: presenza del forno; parzialmente ristrutturato; antistalla trasformata in portico. </div> <div style="border: 1px solid black; padding: 5px;"> EDIFICIO AD USO PROMISCUO: tinteggiatura, infissi in alluminio e portone in ferro. </div>
---	--	---

EDIFICIO PRINCIPALE <input type="checkbox"/> A STRUTTURA UNICA <input checked="" type="checkbox"/> PER PARTI AGGIUNTE A VOLUME ORIGINARIO <input checked="" type="checkbox"/> CON EVIDENTI SUPERFETAZIONI	PIANI FUORI TERRA <input type="checkbox"/> 1 <input checked="" type="checkbox"/> 2 <input type="text"/>	TIPO DI APERTURE <div style="display: flex; justify-content: space-between;"> <div> <input checked="" type="checkbox"/> RETTANGOLARI ALTE <input type="checkbox"/> RETTANGOLARI BASSE <input type="checkbox"/> QUADRATE </div> <div> <input checked="" type="checkbox"/> INGRESSO CON SOPRALUCE AD ARC <input type="checkbox"/> INGRESSO CON SOPRALUCE RETTANGOLARE <input type="text"/> </div> </div>
SISTEMA COSTRUTTIVO <input checked="" type="checkbox"/> MURATURA CONTINUA A UNA O PIU' TESTE <input type="checkbox"/> PILASTRI IN MURATURA E ARCHITRAVI <input type="checkbox"/> PILASTRI E ARCHI IN MURATURA E VOLTE <input type="text"/>	STRUTTURE VERTICALI <input type="checkbox"/> LATERIZIO F. V. <input checked="" type="checkbox"/> LATERIZIO INTONACATO <input type="checkbox"/> MISTO <input type="text"/>	COPERTURA <input checked="" type="checkbox"/> A CAPANNA <input type="checkbox"/> A PADIGLIONE <input type="checkbox"/> MISTA <input type="text"/>
FINITURE <div style="display: flex; justify-content: space-between;"> <div> <input type="checkbox"/> APERT. CENTINATE <input type="checkbox"/> LESENE <input type="checkbox"/> CAPITELLI <input type="checkbox"/> FASCIA MARCAPIANO </div> <div> <input type="checkbox"/> CORNICI <input type="checkbox"/> PORTALI <input type="checkbox"/> COMIGNOLI <input type="text"/> </div> </div>		
BASAMENTO <input type="checkbox"/> MATTONE FV <input type="checkbox"/> INTONACATO <input type="text"/>	CORNICIONE <input checked="" type="checkbox"/> MATTONE FV <input type="checkbox"/> INTONACATO <input type="text"/>	INFISSI <input checked="" type="checkbox"/> LEGNO <input type="checkbox"/> FERRO <input checked="" type="checkbox"/> ALLUMINIO
SISTEMI OSCURANTI <input checked="" type="checkbox"/> SCURI <input type="checkbox"/> AVVOLGIBILI <input checked="" type="checkbox"/> INFERRIATE <input type="checkbox"/> PERSIANE		ELEMENTI PRESENTI <input type="checkbox"/> LOGGIA <input checked="" type="checkbox"/> PORTICO SU 1L <input type="checkbox"/> PORTICO SU 2L

DATA
10/01/2002
RILEVATORE
EG-PM



COMUNE DI RAVENNA
 AREA 6: PIANIFICAZIONE TERRITORIALE
 SERVIZIO PROGETTAZIONE URBANISTICA

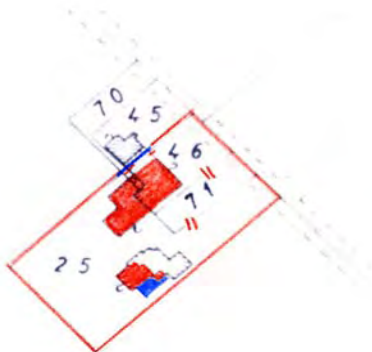
COD.EDI	FOGLIO	N° SCHEDA
34314	2	011.05
INDIRIZZO		
VIA CANALE BONIFICA 4/6		
TOPONIMO		

CENSIMENTO CASE COLONICHE

N.C.T.

<input type="checkbox"/> RA	<input checked="" type="checkbox"/> S ALB	<input type="checkbox"/> SAVIO
FOGLIO	45	MAPPALE
		25

CATASTALE 1990 COMPARATO CON 1928:
 ROSSO: ELEMENTO PRESENTE NEI CATASTI DEL 1928-1990.
 BLU: ELEMENTO PRESENTE SOLO NEL CATASTO DEL 1928.



SCHEMA DI AGGREGAZIONE

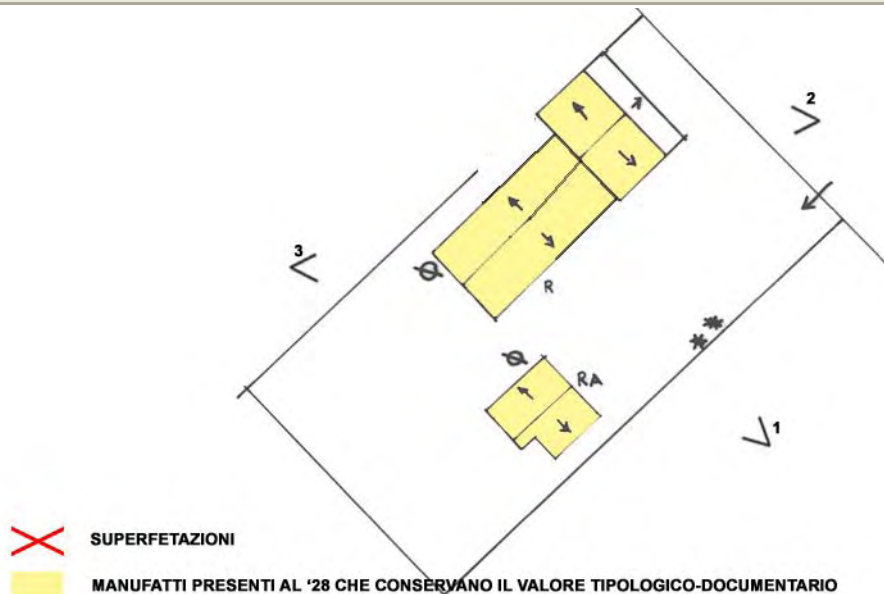


FOTO 1



FOTO 2



DATA
10/01/2002
RILEVATORE
EG-PM



COMUNE DI RAVENNA

AREA 6: PIANIFICAZIONE TERRITORIALE
SERVIZIO PROGETTAZIONE URBANISTICA

COD.EDI	FOGLIO	N° SCHEDA
34314	3	011.05
INDIRIZZO		
VIA CANALE BONIFICA 4/6		
TOPONIMO		
/		

CENSIMENTO CASE COLONICHE

FOTO 3



FOTO 4






FOTO 5



DATA RILEV. <div style="border: 1px solid black; padding: 2px;">10/01/2002</div>	 COMUNE DI RAVENNA AREA 6: PIANIFICAZIONE TERRITORIALE SERVIZIO PROGETTAZIONE URBANISTICA	COD. EDI <div style="border: 1px solid black; padding: 2px;">34306</div> FOGLI <div style="border: 1px solid black; padding: 2px;">1/2</div> N° SCHEDA <div style="border: 1px solid black; padding: 2px;">011.06</div>
RILEVATORE <div style="border: 1px solid black; padding: 2px;">EG-PM</div>	<div style="border: 1px solid black; padding: 5px; margin: 5px 0;">CENSIMENTO CASE COLONICHE</div> <div style="border: 1px solid black; padding: 2px; margin: 2px 0;">VALORE TIPOLOGICO <input checked="" type="checkbox"/></div> <div style="border: 1px solid black; padding: 2px; margin: 2px 0;">NOTE</div> <div style="border: 1px solid black; height: 40px; margin: 2px 0;"></div>	LOCALITA' <div style="border: 1px solid black; padding: 2px;">LA CILLA</div>
DATA AGG. <div style="border: 1px solid black; padding: 2px;">01/03/2009</div>		INDIRIZZO <div style="border: 1px solid black; padding: 2px;">VIA BASILICA</div>
OPERATORE <div style="border: 1px solid black; padding: 2px;">AO</div>		TOPONIMO <div style="border: 1px solid black; padding: 2px;">/</div>
PRG '93: <div style="border: 1px solid black; padding: 2px; text-align: center;">o</div>		N.C.T. AGGIORNATO AL 1990 <input type="checkbox"/> RA <input checked="" type="checkbox"/> S ALB <input type="checkbox"/> SAVIO
		FOGLIO <div style="border: 1px solid black; padding: 2px;">45</div> MAPPALE <div style="border: 1px solid black; padding: 2px;">29</div>

ELEMENTI COSTITUENTI L'AGGREGATO	ORIGIN	NUOVO	REC RISTR.	DISCR. STATO	LABENTE	IN USO	DEST. USO ORIGIN.	NUOVO USO	VALORE TIPOL.
<input checked="" type="checkbox"/> EDIFICIO AD USO PROMISCUO	<input checked="" type="checkbox"/>	<input type="checkbox"/>	<input type="checkbox"/>	<input checked="" type="checkbox"/>	<input type="checkbox"/>	<input type="checkbox"/>	<input checked="" type="checkbox"/>	<div></div>	<input checked="" type="checkbox"/>
<input type="checkbox"/> EDIFICIO RESIDENZIALE (1)	<input type="checkbox"/>	<input type="checkbox"/>	<input type="checkbox"/>	<input type="checkbox"/>	<input type="checkbox"/>	<input type="checkbox"/>	<input type="checkbox"/>	<div></div>	<input type="checkbox"/>
<input type="checkbox"/> EDIFICIO RESIDENZIALE (2)	<input type="checkbox"/>	<input type="checkbox"/>	<input type="checkbox"/>	<input type="checkbox"/>	<input type="checkbox"/>	<input type="checkbox"/>	<input type="checkbox"/>	<div></div>	<input type="checkbox"/>
<input type="checkbox"/> RICOVERO PER ANIMALI	<input type="checkbox"/>	<input type="checkbox"/>	<input type="checkbox"/>	<input type="checkbox"/>	<input type="checkbox"/>	<input type="checkbox"/>	<input type="checkbox"/>	<div></div>	<input type="checkbox"/>
<input type="checkbox"/> DEPOSITO ATTREZZI E MACCHINE	<input type="checkbox"/>	<input type="checkbox"/>	<input type="checkbox"/>	<input type="checkbox"/>	<input type="checkbox"/>	<input type="checkbox"/>	<input type="checkbox"/>	<div></div>	<input type="checkbox"/>
<input type="checkbox"/> FIENILE	<input type="checkbox"/>	<input type="checkbox"/>	<input type="checkbox"/>	<input type="checkbox"/>	<input type="checkbox"/>	<input type="checkbox"/>	<input type="checkbox"/>	<div></div>	<input type="checkbox"/>
<input type="checkbox"/> BUCA	<input type="checkbox"/>	<input type="checkbox"/>	<input type="checkbox"/>	<input type="checkbox"/>	<input type="checkbox"/>	<input type="checkbox"/>	<input type="checkbox"/>	<div></div>	<input type="checkbox"/>
<input type="checkbox"/> FORNO	<input type="checkbox"/>	<input type="checkbox"/>	<input type="checkbox"/>	<input type="checkbox"/>	<input type="checkbox"/>	<input type="checkbox"/>	<input type="checkbox"/>	<div></div>	<input type="checkbox"/>
<input checked="" type="checkbox"/> POZZO	<input type="checkbox"/>	<input checked="" type="checkbox"/>	<input type="checkbox"/>	<input checked="" type="checkbox"/>	<input type="checkbox"/>	<input type="checkbox"/>	<input checked="" type="checkbox"/>	<div></div>	<input checked="" type="checkbox"/>
<input type="checkbox"/> CAPANNO IN LEGNO E CANNICCIO	<input type="checkbox"/>	<input type="checkbox"/>	<input type="checkbox"/>	<input type="checkbox"/>	<input type="checkbox"/>	<input type="checkbox"/>	<input type="checkbox"/>	<div></div>	<input type="checkbox"/>
<input type="checkbox"/> SERVIZI	<input type="checkbox"/>	<input type="checkbox"/>	<input type="checkbox"/>	<input type="checkbox"/>	<input type="checkbox"/>	<input type="checkbox"/>	<input type="checkbox"/>	<div></div>	<input type="checkbox"/>
<input type="checkbox"/> <div></div>	<input type="checkbox"/>	<input type="checkbox"/>	<input type="checkbox"/>	<input type="checkbox"/>	<input type="checkbox"/>	<input type="checkbox"/>	<input type="checkbox"/>	<div></div>	<input type="checkbox"/>
<input type="checkbox"/> <div></div>	<input type="checkbox"/>	<input type="checkbox"/>	<input type="checkbox"/>	<input type="checkbox"/>	<input type="checkbox"/>	<input type="checkbox"/>	<input type="checkbox"/>	<div></div>	<input type="checkbox"/>

RILEVANZE NATURALI <input type="checkbox"/> PARCO <input type="checkbox"/> ALBERATURE DI PREGIO <input type="checkbox"/> FILARI <div style="border: 1px solid black; padding: 2px; margin-top: 5px;">VIGNETO</div>	NOTE: ELEMENTI INCONGRUI:	<div style="border: 1px solid black; height: 40px; margin-bottom: 5px;"></div> <div>EDIFICIO AD USO PROMISCUO: Infissi in alluminio e portone in ferro.</div>
---	--	---

EDIFICIO PRINCIPALE <input type="checkbox"/> A STRUTTURA UNICA <input checked="" type="checkbox"/> PER PARTI AGGIUNTE A VOLUME ORIGINARIO <input checked="" type="checkbox"/> CON EVIDENTI SUPERFETAZIONI	PIANI FUORI TERRA <input type="checkbox"/> 1 <input checked="" type="checkbox"/> 2 <div style="border: 1px solid black; height: 20px; margin-top: 5px;"></div>	TIPO DI APERTURE <div style="display: flex; justify-content: space-between;"> <div> <input checked="" type="checkbox"/> RETTANGOLARI ALTE <input checked="" type="checkbox"/> RETTANGOLARI BASSE <input type="checkbox"/> QUADRATE </div> <div> <input type="checkbox"/> INGRESSO CON SOPRALUCE AD ARC <input checked="" type="checkbox"/> INGRESSO CON SOPRALUCE RETTANGOLARE <div style="border: 1px solid black; height: 20px; margin-top: 5px;"></div> </div> </div>
SISTEMA COSTRUTTIVO <input checked="" type="checkbox"/> MURATURA CONTINUA A UNA O PIU' TESTE <input type="checkbox"/> PILASTRI IN MURATURA E ARCHITRAVI <input type="checkbox"/> PILASTRI E ARCHI IN MURATURA E VOLTE <div style="border: 1px solid black; height: 20px; margin-top: 5px;"></div>	STRUTTURE VERTICALI <input type="checkbox"/> LATERIZIO F. V. <input checked="" type="checkbox"/> LATERIZIO INTONACATO <input type="checkbox"/> MISTO <div style="border: 1px solid black; height: 20px; margin-top: 5px;"></div>	COPERTURA <input checked="" type="checkbox"/> A CAPANNA <input type="checkbox"/> A PADIGLIONE <input type="checkbox"/> MISTA <div style="border: 1px solid black; height: 20px; margin-top: 5px;"></div>
FINITURE <div style="display: flex; justify-content: space-between;"> <div> <input type="checkbox"/> APERT. CENTINATE <input type="checkbox"/> LESENE <input type="checkbox"/> CAPITELLI <input type="checkbox"/> FASCIA MARCAPIANO </div> <div> <input checked="" type="checkbox"/> CORNICI <input type="checkbox"/> PORTALI <input type="checkbox"/> COMIGNOLI <div style="border: 1px solid black; height: 20px; margin-top: 5px;"></div> </div> </div>		
BASAMENTO <input type="checkbox"/> MATTONE FV <input type="checkbox"/> INTONACATO <div style="border: 1px solid black; height: 20px; margin-top: 5px;"></div>	CORNICIONE <input checked="" type="checkbox"/> MATTONE FV <input type="checkbox"/> INTONACATO <div style="border: 1px solid black; height: 20px; margin-top: 5px;"></div>	INFISSI <input checked="" type="checkbox"/> LEGNO <div style="border: 1px solid black; width: 50px; height: 15px; display: inline-block;"></div> <input type="checkbox"/> FERRO <input type="checkbox"/> ALLUMINIO
SISTEMI OSCURANTI <input type="checkbox"/> SCURI <input type="checkbox"/> AVVOLGIBILI <input checked="" type="checkbox"/> INFERRIATE <div style="border: 1px solid black; padding: 2px; margin-left: 5px;">SCURI INT.</div> <input type="checkbox"/> PERSIANE		ELEMENTI PRESENTI <input type="checkbox"/> LOGGIA <div style="border: 1px solid black; width: 50px; height: 15px; display: inline-block;"></div> <input type="checkbox"/> PORTICO SU 1L <input type="checkbox"/> PORTICO SU 2L

DATA
10/01/2002
RILEVATORE
EG-PM



COMUNE DI RAVENNA
 AREA 6: PIANIFICAZIONE TERRITORIALE
 SERVIZIO PROGETTAZIONE URBANISTICA

COD.EDI	FOGLIO	N° SCHEDA
34306	2	011.06
INDIRIZZO		
VIA BASILICA		
TOPONIMO		

CENSIMENTO CASE COLONICHE

N.C.T.

<input type="checkbox"/> RA	<input checked="" type="checkbox"/> S ALB	<input type="checkbox"/> SAVIO
FOGLIO	45	MAPPALE
		29

CATASTALE 1990 COMPARATO CON 1928:
 ROSSO: ELEMENTO PRESENTE NEI CATASTI DEL 1928-1990.
 BLU: ELEMENTO PRESENTE SOLO NEL CATASTO DEL 1928.



SCHEMA DI AGGREGAZIONE

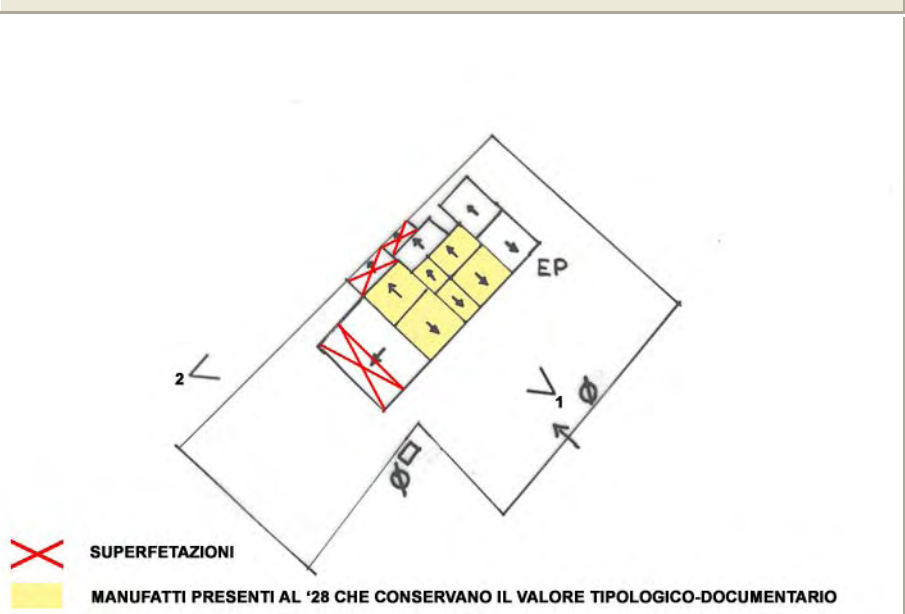


FOTO 1



FOTO 2



DATA RILEV. <input type="text" value="10/01/2002"/>	 COMUNE DI RAVENNA AREA 6: PIANIFICAZIONE TERRITORIALE SERVIZIO PROGETTAZIONE URBANISTICA	<table style="width:100%;"> <tr> <td style="width:33%;"> COD. EDI <input type="text" value="34253"/> </td> <td style="width:33%;"> FOGLI <input type="text" value="1/3"/> </td> <td style="width:33%;"> N° SCHEDA <input type="text" value="011.07"/> </td> </tr> <tr> <td colspan="3"> LOCALITA' <input type="text" value="LA CILLA"/> </td> </tr> <tr> <td colspan="3"> INDIRIZZO <input type="text" value="VIA BASILICA 150"/> </td> </tr> <tr> <td colspan="3"> TOPONIMO <input type="text" value=""/> </td> </tr> <tr> <td colspan="3"> N.C.T. AGGIORNATO AL 1990 <input type="checkbox"/> RA <input checked="" type="checkbox"/> S ALB <input type="checkbox"/> SAVIO </td> </tr> <tr> <td colspan="3"> FOGLIO <input type="text" value="45"/> MAPPALE <input type="text" value="31"/> </td> </tr> </table>	COD. EDI <input type="text" value="34253"/>	FOGLI <input type="text" value="1/3"/>	N° SCHEDA <input type="text" value="011.07"/>	LOCALITA' <input type="text" value="LA CILLA"/>			INDIRIZZO <input type="text" value="VIA BASILICA 150"/>			TOPONIMO <input type="text" value=""/>			N.C.T. AGGIORNATO AL 1990 <input type="checkbox"/> RA <input checked="" type="checkbox"/> S ALB <input type="checkbox"/> SAVIO			FOGLIO <input type="text" value="45"/> MAPPALE <input type="text" value="31"/>		
COD. EDI <input type="text" value="34253"/>	FOGLI <input type="text" value="1/3"/>	N° SCHEDA <input type="text" value="011.07"/>																		
LOCALITA' <input type="text" value="LA CILLA"/>																				
INDIRIZZO <input type="text" value="VIA BASILICA 150"/>																				
TOPONIMO <input type="text" value=""/>																				
N.C.T. AGGIORNATO AL 1990 <input type="checkbox"/> RA <input checked="" type="checkbox"/> S ALB <input type="checkbox"/> SAVIO																				
FOGLIO <input type="text" value="45"/> MAPPALE <input type="text" value="31"/>																				
DATA AGG. <input type="text" value="01/03/2009"/>	CENSIMENTO CASE COLONICHE																			
OPERATORE <input type="text" value="AO"/>	VALORE TIPOLOGICO <input checked="" type="checkbox"/>																			
PRG '93: <input type="text" value="o"/>	NOTE <div style="border: 1px solid black; height: 40px;"></div>																			

ELEMENTI COSTITUENTI L'AGGREGATO	ORIGIN	NUOVO	REC RISTR.	DISCR. STATO	LABENTE	IN USO	DEST. USO ORIGIN.	NUOVO USO	VALORE TIPOL.
<input checked="" type="checkbox"/> EDIFICIO AD USO PROMISCUO	<input checked="" type="checkbox"/>	<input type="checkbox"/>	<input type="checkbox"/>	<input checked="" type="checkbox"/>	<input type="checkbox"/>	<input checked="" type="checkbox"/>	<input checked="" type="checkbox"/>	<input type="text"/>	<input checked="" type="checkbox"/>
<input type="checkbox"/> EDIFICIO RESIDENZIALE (1)	<input type="checkbox"/>	<input type="checkbox"/>	<input type="checkbox"/>	<input type="checkbox"/>	<input type="checkbox"/>	<input type="checkbox"/>	<input type="checkbox"/>	<input type="text"/>	<input type="checkbox"/>
<input type="checkbox"/> EDIFICIO RESIDENZIALE (2)	<input type="checkbox"/>	<input type="checkbox"/>	<input type="checkbox"/>	<input type="checkbox"/>	<input type="checkbox"/>	<input type="checkbox"/>	<input type="checkbox"/>	<input type="text"/>	<input type="checkbox"/>
<input checked="" type="checkbox"/> RICOVERO PER ANIMALI	<input checked="" type="checkbox"/>	<input type="checkbox"/>	<input type="checkbox"/>	<input checked="" type="checkbox"/>	<input type="checkbox"/>	<input type="checkbox"/>	<input checked="" type="checkbox"/>	<input type="text"/>	<input checked="" type="checkbox"/>
<input type="checkbox"/> DEPOSITO ATTREZZI E MACCHINE	<input type="checkbox"/>	<input type="checkbox"/>	<input type="checkbox"/>	<input type="checkbox"/>	<input type="checkbox"/>	<input type="checkbox"/>	<input type="checkbox"/>	<input type="text"/>	<input type="checkbox"/>
<input type="checkbox"/> FIENILE	<input type="checkbox"/>	<input type="checkbox"/>	<input type="checkbox"/>	<input type="checkbox"/>	<input type="checkbox"/>	<input type="checkbox"/>	<input type="checkbox"/>	<input type="text"/>	<input type="checkbox"/>
<input type="checkbox"/> BUCA	<input type="checkbox"/>	<input type="checkbox"/>	<input type="checkbox"/>	<input type="checkbox"/>	<input type="checkbox"/>	<input type="checkbox"/>	<input type="checkbox"/>	<input type="text"/>	<input type="checkbox"/>
<input type="checkbox"/> FORNO	<input type="checkbox"/>	<input type="checkbox"/>	<input type="checkbox"/>	<input type="checkbox"/>	<input type="checkbox"/>	<input type="checkbox"/>	<input type="checkbox"/>	<input type="text"/>	<input type="checkbox"/>
<input type="checkbox"/> POZZO	<input type="checkbox"/>	<input type="checkbox"/>	<input type="checkbox"/>	<input type="checkbox"/>	<input type="checkbox"/>	<input type="checkbox"/>	<input type="checkbox"/>	<input type="text"/>	<input type="checkbox"/>
<input checked="" type="checkbox"/> CAPANNO IN LEGNO E CANNICCIO	<input checked="" type="checkbox"/>	<input type="checkbox"/>	<input type="checkbox"/>	<input type="checkbox"/>	<input type="checkbox"/>	<input type="checkbox"/>	<input checked="" type="checkbox"/>	<input type="text"/>	<input checked="" type="checkbox"/>
<input type="checkbox"/> SERVIZI	<input type="checkbox"/>	<input type="checkbox"/>	<input type="checkbox"/>	<input type="checkbox"/>	<input type="checkbox"/>	<input type="checkbox"/>	<input type="checkbox"/>	<input type="text"/>	<input type="checkbox"/>
<input checked="" type="checkbox"/> TETTOIA	<input type="checkbox"/>	<input checked="" type="checkbox"/>	<input type="checkbox"/>	<input checked="" type="checkbox"/>	<input type="checkbox"/>	<input checked="" type="checkbox"/>	<input checked="" type="checkbox"/>	<input type="text"/>	<input type="checkbox"/>
<input type="checkbox"/>	<input type="checkbox"/>	<input type="checkbox"/>	<input type="checkbox"/>	<input type="checkbox"/>	<input type="checkbox"/>	<input type="checkbox"/>	<input type="checkbox"/>	<input type="text"/>	<input type="checkbox"/>

RILEVANZE NATURALI <input type="checkbox"/> PARCO <input type="checkbox"/> ALBERATURE DI PREGIO <input type="checkbox"/> FILARI <input type="text"/>	<table style="width:100%;"> <tr> <td style="width:30%;">NOTE:</td> <td>EDIFICIO PROMISCUO: il fronte principale è stato recentemente ristrutturato. Presenti due capanni in canniccio.</td> </tr> <tr> <td>ELEMENTI INCONGRUI:</td> <td>EDIFICIO AD USO PROMISCUO: sporto di gronda in ca sulla facciata principale, zanzariere con telaio in alluminio.</td> </tr> </table>	NOTE:	EDIFICIO PROMISCUO: il fronte principale è stato recentemente ristrutturato. Presenti due capanni in canniccio.	ELEMENTI INCONGRUI:	EDIFICIO AD USO PROMISCUO: sporto di gronda in ca sulla facciata principale, zanzariere con telaio in alluminio.
NOTE:	EDIFICIO PROMISCUO: il fronte principale è stato recentemente ristrutturato. Presenti due capanni in canniccio.				
ELEMENTI INCONGRUI:	EDIFICIO AD USO PROMISCUO: sporto di gronda in ca sulla facciata principale, zanzariere con telaio in alluminio.				

EDIFICIO PRINCIPALE <input checked="" type="checkbox"/> A STRUTTURA UNICA <input checked="" type="checkbox"/> PER PARTI AGGIUNTE A VOLUME ORIGINARIO <input type="checkbox"/> CON EVIDENTI SUPERFETAZIONI	PIANI FUORI TERRA <input type="checkbox"/> 1 <input checked="" type="checkbox"/> 2 <input type="text"/>	TIPO DI APERTURE <table style="width:100%;"> <tr> <td><input checked="" type="checkbox"/> RETTANGOLARI ALTE</td> <td><input type="checkbox"/> INGRESSO CON SOPRALUCE AD ARC</td> </tr> <tr> <td><input checked="" type="checkbox"/> RETTANGOLARI BASSE</td> <td><input checked="" type="checkbox"/> INGRESSO CON SOPRALUCE RETTANGOLARE</td> </tr> <tr> <td><input type="checkbox"/> QUADRATE</td> <td><input type="text"/></td> </tr> </table>	<input checked="" type="checkbox"/> RETTANGOLARI ALTE	<input type="checkbox"/> INGRESSO CON SOPRALUCE AD ARC	<input checked="" type="checkbox"/> RETTANGOLARI BASSE	<input checked="" type="checkbox"/> INGRESSO CON SOPRALUCE RETTANGOLARE	<input type="checkbox"/> QUADRATE	<input type="text"/>		
<input checked="" type="checkbox"/> RETTANGOLARI ALTE	<input type="checkbox"/> INGRESSO CON SOPRALUCE AD ARC									
<input checked="" type="checkbox"/> RETTANGOLARI BASSE	<input checked="" type="checkbox"/> INGRESSO CON SOPRALUCE RETTANGOLARE									
<input type="checkbox"/> QUADRATE	<input type="text"/>									
SISTEMA COSTRUTTIVO <input checked="" type="checkbox"/> MURATURA CONTINUA A UNA O PIU' TESTE <input type="checkbox"/> PILASTRI IN MURATURA E ARCHITRAVI <input type="checkbox"/> PILASTRI E ARCHI IN MURATURA E VOLTE <input type="text"/>	STRUTTURE VERTICALI <input type="checkbox"/> LATERIZIO F. V. <input checked="" type="checkbox"/> LATERIZIO INTONACATO <input type="checkbox"/> MISTO <input type="text"/>	COPERTURA <input checked="" type="checkbox"/> A CAPANNA <input type="checkbox"/> A PADIGLIONE <input type="checkbox"/> MISTA <input type="text"/>								
FINITURE <table style="width:100%;"> <tr> <td><input type="checkbox"/> APERT. CENTINATE</td> <td><input type="checkbox"/> CORNICI</td> </tr> <tr> <td><input type="checkbox"/> LESENE</td> <td><input type="checkbox"/> PORTALI</td> </tr> <tr> <td><input type="checkbox"/> CAPITELLI</td> <td><input type="checkbox"/> COMIGNOLI</td> </tr> <tr> <td><input type="checkbox"/> FASCIA MARCAPIANO</td> <td><input type="text"/></td> </tr> </table>			<input type="checkbox"/> APERT. CENTINATE	<input type="checkbox"/> CORNICI	<input type="checkbox"/> LESENE	<input type="checkbox"/> PORTALI	<input type="checkbox"/> CAPITELLI	<input type="checkbox"/> COMIGNOLI	<input type="checkbox"/> FASCIA MARCAPIANO	<input type="text"/>
<input type="checkbox"/> APERT. CENTINATE	<input type="checkbox"/> CORNICI									
<input type="checkbox"/> LESENE	<input type="checkbox"/> PORTALI									
<input type="checkbox"/> CAPITELLI	<input type="checkbox"/> COMIGNOLI									
<input type="checkbox"/> FASCIA MARCAPIANO	<input type="text"/>									
BASAMENTO <input type="checkbox"/> MATTONE FV <input type="checkbox"/> INTONACATO <input type="text"/>	CORNICIONE <input type="checkbox"/> MATTONE FV <input type="checkbox"/> INTONACATO <input type="text"/>	INFISSI <input checked="" type="checkbox"/> LEGNO <input type="text"/> <input type="checkbox"/> FERRO <input type="checkbox"/> ALLUMINIO								
SISTEMI OSCURANTI <input checked="" type="checkbox"/> SCURI <input type="checkbox"/> AVVOLGIBILI <input checked="" type="checkbox"/> INFERRIATE <input type="text"/> <input type="checkbox"/> PERSIANE		ELEMENTI PRESENTI <input type="checkbox"/> LOGGIA <input type="text"/> <input type="checkbox"/> PORTICO SU 1L <input type="checkbox"/> PORTICO SU 2L								

DATA
10/01/2002
RILEVATORE
PM-EG



COMUNE DI RAVENNA
 AREA 6: PIANIFICAZIONE TERRITORIALE
 SERVIZIO PROGETTAZIONE URBANISTICA

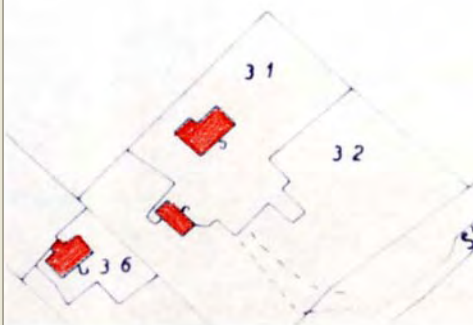
COD.EDI	FOGLIO	N° SCHEDA
34253	2	011.07
INDIRIZZO		
VIA BASILICA 150		
TOPONIMO		

CENSIMENTO CASE COLONICHE

N.C.T.

<input type="checkbox"/> RA	<input checked="" type="checkbox"/> S ALB	<input type="checkbox"/> SAVIO
FOGLIO	45	MAPPALE
		31

CATASTALE 1990 COMPARATO CON 1928:
 ROSSO: ELEMENTO PRESENTE NEI CATASTI DEL 1928-1990.
 BLU: ELEMENTO PRESENTE SOLO NEL CATASTO DEL 1928.



SCHEMA DI AGGREGAZIONE

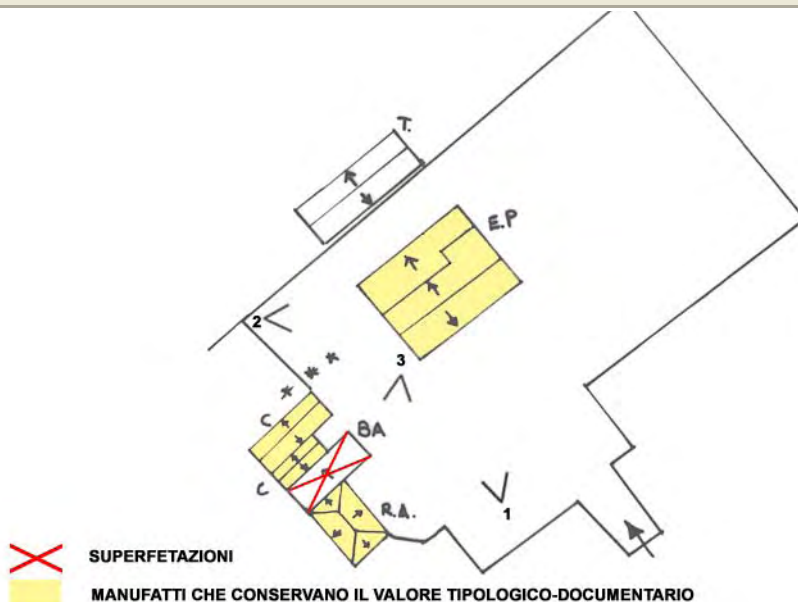


FOTO 1



FOTO 2



DATA
10/01/2002
RILEVATORE
PM-EG



COMUNE DI RAVENNA

AREA 6: PIANIFICAZIONE TERRITORIALE
SERVIZIO PROGETTAZIONE URBANISTICA

COD.EDI	FOGLIO	N° SCHEDA
34253	3	011.07
INDIRIZZO		
VIA BASILICA 150		
TOPONIMO		
/		

CENSIMENTO CASE COLONICHE

FOTO 3



FOTO 4






FOTO 5



DATA RILEV. <input type="text" value="10/01/2002"/>		<h2 style="margin:0;">COMUNE DI RAVENNA</h2> <p style="margin:0;"><i>AREA 6: PIANIFICAZIONE TERRITORIALE SERVIZIO PROGETTAZIONE URBANISTICA</i></p>	<table border="1" style="width:100%; border-collapse: collapse;"> <tr> <td style="width:20%;">COD. EDI</td> <td style="width:20%;">FOGLI</td> <td style="width:60%;">N° SCHEDA</td> </tr> <tr> <td><input type="text" value="34255"/></td> <td><input type="text" value="1/2"/></td> <td><input type="text" value="011.08"/></td> </tr> </table>	COD. EDI	FOGLI	N° SCHEDA	<input type="text" value="34255"/>	<input type="text" value="1/2"/>	<input type="text" value="011.08"/>
COD. EDI	FOGLI	N° SCHEDA							
<input type="text" value="34255"/>	<input type="text" value="1/2"/>	<input type="text" value="011.08"/>							
RILEVATORE <input type="text" value="PM-EG"/>	<h3 style="margin:0;">CENSIMENTO CASE COLONICHE</h3>		LOCALITA' <input type="text" value="LA CILLA"/>						
DATA AGG. <input type="text" value="01/03/2009"/>	<div style="border: 1px solid black; padding: 5px;"> VALORE TIPOLOGICO <input checked="" type="checkbox"/> </div> <div style="border: 1px solid black; padding: 5px; height: 40px;"> NOTE </div>		INDIRIZZO <input type="text" value="VIA BASILICA 148"/>						
OPERATORE <input type="text" value="AO"/>			TOPONIMO <input type="text"/>						
PRG '93: <input type="text" value="0"/>			N.C.T. AGGIORNATO AL 1990 <input type="checkbox"/> RA <input checked="" type="checkbox"/> S ALB <input type="checkbox"/> SAVIO						
			FOGLIO <input type="text" value="45"/> MAPPALE <input type="text" value="36"/>						

ELEMENTI COSTITUENTI L'AGGREGATO	ORIGIN	NUOVO	REC RISTR.	DISCR. STATO	LABENTE	IN USO	DEST. USO ORIGIN.	NUOVO USO	VALORE TIPOL.
<input checked="" type="checkbox"/> EDIFICIO AD USO PROMISCUO	<input checked="" type="checkbox"/>	<input type="checkbox"/>	<input type="checkbox"/>	<input checked="" type="checkbox"/>	<input type="checkbox"/>	<input type="checkbox"/>	<input checked="" type="checkbox"/>	<input type="text"/>	<input checked="" type="checkbox"/>
<input type="checkbox"/> EDIFICIO RESIDENZIALE (1)	<input type="checkbox"/>	<input type="checkbox"/>	<input type="checkbox"/>	<input type="checkbox"/>	<input type="checkbox"/>	<input type="checkbox"/>	<input type="checkbox"/>	<input type="text"/>	<input type="checkbox"/>
<input type="checkbox"/> EDIFICIO RESIDENZIALE (2)	<input type="checkbox"/>	<input type="checkbox"/>	<input type="checkbox"/>	<input type="checkbox"/>	<input type="checkbox"/>	<input type="checkbox"/>	<input type="checkbox"/>	<input type="text"/>	<input type="checkbox"/>
<input type="checkbox"/> RICOVERO PER ANIMALI	<input type="checkbox"/>	<input type="checkbox"/>	<input type="checkbox"/>	<input type="checkbox"/>	<input type="checkbox"/>	<input type="checkbox"/>	<input type="checkbox"/>	<input type="text"/>	<input type="checkbox"/>
<input checked="" type="checkbox"/> DEPOSITO ATTREZZI E MACCHINE	<input type="checkbox"/>	<input checked="" type="checkbox"/>	<input type="checkbox"/>	<input checked="" type="checkbox"/>	<input type="checkbox"/>	<input checked="" type="checkbox"/>	<input checked="" type="checkbox"/>	<input type="text"/>	<input type="checkbox"/>
<input type="checkbox"/> FIENILE	<input type="checkbox"/>	<input type="checkbox"/>	<input type="checkbox"/>	<input type="checkbox"/>	<input type="checkbox"/>	<input type="checkbox"/>	<input type="checkbox"/>	<input type="text"/>	<input type="checkbox"/>
<input type="checkbox"/> BUCA	<input type="checkbox"/>	<input type="checkbox"/>	<input type="checkbox"/>	<input type="checkbox"/>	<input type="checkbox"/>	<input type="checkbox"/>	<input type="checkbox"/>	<input type="text"/>	<input type="checkbox"/>
<input type="checkbox"/> FORNO	<input type="checkbox"/>	<input type="checkbox"/>	<input type="checkbox"/>	<input type="checkbox"/>	<input type="checkbox"/>	<input type="checkbox"/>	<input type="checkbox"/>	<input type="text"/>	<input type="checkbox"/>
<input type="checkbox"/> POZZO	<input type="checkbox"/>	<input type="checkbox"/>	<input type="checkbox"/>	<input type="checkbox"/>	<input type="checkbox"/>	<input type="checkbox"/>	<input type="checkbox"/>	<input type="text"/>	<input type="checkbox"/>
<input type="checkbox"/> CAPANNO IN LEGNO E CANNICCIO	<input type="checkbox"/>	<input type="checkbox"/>	<input type="checkbox"/>	<input type="checkbox"/>	<input type="checkbox"/>	<input type="checkbox"/>	<input type="checkbox"/>	<input type="text"/>	<input type="checkbox"/>
<input checked="" type="checkbox"/> SERVIZI	<input type="checkbox"/>	<input checked="" type="checkbox"/>	<input type="checkbox"/>	<input checked="" type="checkbox"/>	<input type="checkbox"/>	<input checked="" type="checkbox"/>	<input checked="" type="checkbox"/>	<input type="text"/>	<input type="checkbox"/>
<input type="checkbox"/> <input type="text"/>	<input type="checkbox"/>	<input type="checkbox"/>	<input type="checkbox"/>	<input type="checkbox"/>	<input type="checkbox"/>	<input type="checkbox"/>	<input type="checkbox"/>	<input type="text"/>	<input type="checkbox"/>
<input type="checkbox"/> <input type="text"/>	<input type="checkbox"/>	<input type="checkbox"/>	<input type="checkbox"/>	<input type="checkbox"/>	<input type="checkbox"/>	<input type="checkbox"/>	<input type="checkbox"/>	<input type="text"/>	<input type="checkbox"/>

RILEVANZE NATURALI <input type="checkbox"/> PARCO <input type="checkbox"/> ALBERATURE DI PREGIO <input type="checkbox"/> FILARI <input type="text"/>	<div> NOTE: <div style="border: 1px solid black; padding: 5px; margin-top: 5px;"> SERVIZI: Il volume potrebbe essere recuperato per l'ampliamento dell'edificio ad uso promiscuo creando una ala sul lato sud-ovest uguale a quella esistente al fine di migliorare la simmetria dell'edificio. </div> </div> <div> ELEMENTI INCONGRUI: <div style="border: 1px solid black; padding: 5px; margin-top: 5px;"> EDIFICIO AD USO PROMISCUO: superfetazioni e corpi aggiunti, lattonerie, bancali in cemento alle finestre quadrate. Ala destra: manto di copertura in eternit e pensilina sopra porta. DEPOSITO ATTREZZI: manto di copertura in eternit. </div> </div>
---	---

EDIFICIO PRINCIPALE <input type="checkbox"/> A STRUTTURA UNICA <input checked="" type="checkbox"/> PER PARTI AGGIUNTE A VOLUME ORIGINARIO <input checked="" type="checkbox"/> CON EVIDENTI SUPERFETAZIONI	PIANI FUORI TERRA <input type="checkbox"/> 1 <input checked="" type="checkbox"/> 2 <input type="text"/>	TIPO DI APERTURE <div style="display: flex; justify-content: space-between;"> <div> <input checked="" type="checkbox"/> RETTANGOLARI ALTE <input type="checkbox"/> RETTANGOLARI BASSE <input checked="" type="checkbox"/> QUADRATE </div> <div> <input type="checkbox"/> INGRESSO CON SOPRALUCE AD ARC <input type="checkbox"/> INGRESSO CON SOPRALUCE RETTANGOLARE <input type="text"/> </div> </div>
SISTEMA COSTRUTTIVO <input checked="" type="checkbox"/> MURATURA CONTINUA A UNA O PIU' TESTE <input type="checkbox"/> PILASTRI IN MURATURA E ARCHITRAVI <input type="checkbox"/> PILASTRI E ARCHI IN MURATURA E VOLTE <input type="text"/>	STRUTTURE VERTICALI <input type="checkbox"/> LATERIZIO F. V. <input checked="" type="checkbox"/> LATERIZIO INTONACATO <input type="checkbox"/> MISTO <input type="text"/>	COPERTURA <input checked="" type="checkbox"/> A CAPANNA <input type="checkbox"/> A PADIGLIONE <input type="checkbox"/> MISTA <input type="text"/>
FINITURE <div style="display: flex; justify-content: space-between;"> <div> <input type="checkbox"/> APERT. CENTINATE <input type="checkbox"/> LESENE <input type="checkbox"/> CAPITELLI <input type="checkbox"/> FASCIA MARCAPIANO </div> <div> <input type="checkbox"/> CORNICI <input type="checkbox"/> PORTALI <input checked="" type="checkbox"/> COMIGNOLI <input type="text"/> </div> </div>		
BASAMENTO <input type="checkbox"/> MATTONE FV <input type="checkbox"/> INTONACATO <input type="text"/>	CORNICIONE <input type="checkbox"/> MATTONE FV <input type="checkbox"/> INTONACATO <input type="text"/>	INFISSI <input checked="" type="checkbox"/> LEGNO <input type="text"/> <input type="checkbox"/> FERRO <input type="checkbox"/> ALLUMINIO
SISTEMI OSCURANTI <input checked="" type="checkbox"/> SCURI <input type="checkbox"/> AVVOLGIBILI <input checked="" type="checkbox"/> INFERRIATE <input type="text" value="SCURI INT."/> <input type="checkbox"/> PERSIANE		ELEMENTI PRESENTI <input type="checkbox"/> LOGGIA <input type="text"/> <input type="checkbox"/> PORTICO SU 1L <input type="checkbox"/> PORTICO SU 2L

DATA
10/01/2002
RILEVATORE
PM-EG



COMUNE DI RAVENNA

AREA 6: PIANIFICAZIONE TERRITORIALE
SERVIZIO PROGETTAZIONE URBANISTICA

COD.EDI	FOGLIO	N° SCHEDA
34255	2	011.08
INDIRIZZO		
VIA BASILICA 148		
TOPONIMO		

CENSIMENTO CASE COLONICHE

N.C.T.

<input type="checkbox"/> RA	<input checked="" type="checkbox"/> S ALB	<input type="checkbox"/> SAVIO
FOGLIO	45	MAPPALE
		36

CATASTALE 1990 COMPARATO CON 1928:
ROSSO:ELEMENTO PRESENTE NEI CATASTI DEL 1928-1990.
BLU:ELEMENTO PRESENTE SOLO NEL CATASTO DEL 1928.



SCHEMA DI AGGREGAZIONE

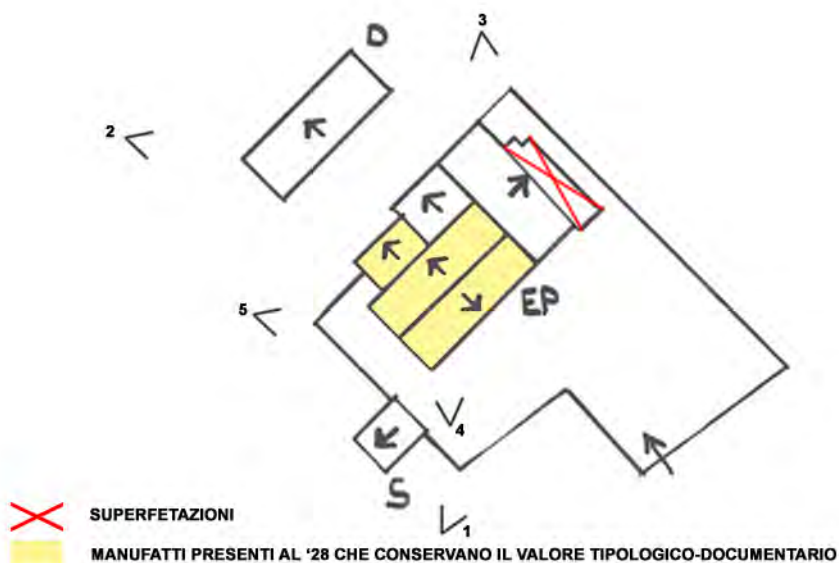


FOTO 1



FOTO 2



DATA
10/01/2002
RILEVATORE
PM-EG



COMUNE DI RAVENNA

AREA 6: PIANIFICAZIONE TERRITORIALE
SERVIZIO PROGETTAZIONE URBANISTICA

COD.EDI	FOGLIO	N° SCHEDA
34255	3	011.08
INDIRIZZO		
VIA BASILICA 148		
TOPONIMO		
/		

CENSIMENTO CASE COLONICHE

FOTO 3



FOTO 4



FOTO 5



DATA RILEV. <div style="border: 1px solid black; padding: 2px;">10/01/2002</div>		<h2 style="margin: 0;">COMUNE DI RAVENNA</h2> <p style="margin: 0;"><i>AREA 6: PIANIFICAZIONE TERRITORIALE SERVIZIO PROGETTAZIONE URBANISTICA</i></p>	<table style="width:100%; border-collapse: collapse;"> <tr> <td style="border: 1px solid black; padding: 2px;">COD. EDI</td> <td style="border: 1px solid black; padding: 2px;">FOGLI</td> <td style="border: 1px solid black; padding: 2px;">N° SCHEDA</td> </tr> <tr> <td style="border: 1px solid black; padding: 2px;">34254</td> <td style="border: 1px solid black; padding: 2px;">1/3</td> <td style="border: 1px solid black; padding: 2px; text-align: center;">011.09</td> </tr> </table>	COD. EDI	FOGLI	N° SCHEDA	34254	1/3	011.09
COD. EDI	FOGLI	N° SCHEDA							
34254	1/3	011.09							
RILEVATORE <div style="border: 1px solid black; padding: 2px;">PM-EG</div>			LOCALITA' <div style="border: 1px solid black; padding: 2px;">LA CILLA</div>						
DATA AGG. <div style="border: 1px solid black; padding: 2px;">01/03/2009</div>	<h3 style="margin: 0;">CENSIMENTO CASE COLONICHE</h3>		INDIRIZZO <div style="border: 1px solid black; padding: 2px;">VIA BASILICA 146</div>						
OPERATORE <div style="border: 1px solid black; padding: 2px;">AO</div>	VALORE TIPOLOGICO <input checked="" type="checkbox"/>		TOPONIMO <div style="border: 1px solid black; padding: 2px;">CASA CAVANTI</div>						
PRG '93: <div style="border: 1px solid black; padding: 2px; text-align: center;">o</div>	NOTE <div style="border: 1px solid black; height: 40px; margin-top: 5px;"></div>		N.C.T. AGGIORNATO AL 1990 <div style="display: flex; justify-content: space-between; margin-top: 5px;"> <input type="checkbox"/> RA <input checked="" type="checkbox"/> S ALB <input type="checkbox"/> SAVIO </div>						
			FOGLIO <div style="border: 1px solid black; padding: 2px; width: 40px; text-align: center;">44</div> MAPPALE <div style="border: 1px solid black; padding: 2px; width: 40px; text-align: center;">3</div>						

ELEMENTI COSTITUENTI L'AGGREGATO	ORIGIN	NUOVO	REC RISTR.	DISCR. STATO	LABENTE	IN USO	DEST. USO ORIGIN.	NUOVO USO	VALORE TIPOL.
<input checked="" type="checkbox"/> EDIFICIO AD USO PROMISCUO	<input checked="" type="checkbox"/>	<input type="checkbox"/>	<input type="checkbox"/>	<input checked="" type="checkbox"/>	<input type="checkbox"/>	<input type="checkbox"/>	<input checked="" type="checkbox"/>	<div></div>	<input checked="" type="checkbox"/>
<input type="checkbox"/> EDIFICIO RESIDENZIALE (1)	<input type="checkbox"/>	<input type="checkbox"/>	<input type="checkbox"/>	<input type="checkbox"/>	<input type="checkbox"/>	<input type="checkbox"/>	<input type="checkbox"/>	<div></div>	<input type="checkbox"/>
<input type="checkbox"/> EDIFICIO RESIDENZIALE (2)	<input type="checkbox"/>	<input type="checkbox"/>	<input type="checkbox"/>	<input type="checkbox"/>	<input type="checkbox"/>	<input type="checkbox"/>	<input type="checkbox"/>	<div></div>	<input type="checkbox"/>
<input checked="" type="checkbox"/> RICOVERO PER ANIMALI	<input checked="" type="checkbox"/>	<input type="checkbox"/>	<input type="checkbox"/>	<input checked="" type="checkbox"/>	<input type="checkbox"/>	<input type="checkbox"/>	<input checked="" type="checkbox"/>	<div></div>	<input checked="" type="checkbox"/>
<input type="checkbox"/> DEPOSITO ATTREZZI E MACCHINE	<input type="checkbox"/>	<input type="checkbox"/>	<input type="checkbox"/>	<input type="checkbox"/>	<input type="checkbox"/>	<input type="checkbox"/>	<input type="checkbox"/>	<div></div>	<input type="checkbox"/>
<input type="checkbox"/> FIENILE	<input type="checkbox"/>	<input type="checkbox"/>	<input type="checkbox"/>	<input type="checkbox"/>	<input type="checkbox"/>	<input type="checkbox"/>	<input type="checkbox"/>	<div></div>	<input type="checkbox"/>
<input type="checkbox"/> BUCA	<input type="checkbox"/>	<input type="checkbox"/>	<input type="checkbox"/>	<input type="checkbox"/>	<input type="checkbox"/>	<input type="checkbox"/>	<input type="checkbox"/>	<div></div>	<input type="checkbox"/>
<input type="checkbox"/> FORNO	<input type="checkbox"/>	<input type="checkbox"/>	<input type="checkbox"/>	<input type="checkbox"/>	<input type="checkbox"/>	<input type="checkbox"/>	<input type="checkbox"/>	<div></div>	<input type="checkbox"/>
<input checked="" type="checkbox"/> POZZO	<input type="checkbox"/>	<input checked="" type="checkbox"/>	<input type="checkbox"/>	<input type="checkbox"/>	<input type="checkbox"/>	<input type="checkbox"/>	<input checked="" type="checkbox"/>	<div></div>	<input type="checkbox"/>
<input type="checkbox"/> CAPANNO IN LEGNO E CANNICCIO	<input type="checkbox"/>	<input type="checkbox"/>	<input type="checkbox"/>	<input type="checkbox"/>	<input type="checkbox"/>	<input type="checkbox"/>	<input type="checkbox"/>	<div></div>	<input type="checkbox"/>
<input type="checkbox"/> SERVIZI	<input type="checkbox"/>	<input type="checkbox"/>	<input type="checkbox"/>	<input type="checkbox"/>	<input type="checkbox"/>	<input type="checkbox"/>	<input type="checkbox"/>	<div></div>	<input type="checkbox"/>
<input type="checkbox"/> <div></div>	<input type="checkbox"/>	<input type="checkbox"/>	<input type="checkbox"/>	<input type="checkbox"/>	<input type="checkbox"/>	<input type="checkbox"/>	<input type="checkbox"/>	<div></div>	<input type="checkbox"/>
<input type="checkbox"/> <div></div>	<input type="checkbox"/>	<input type="checkbox"/>	<input type="checkbox"/>	<input type="checkbox"/>	<input type="checkbox"/>	<input type="checkbox"/>	<input type="checkbox"/>	<div></div>	<input type="checkbox"/>

RILEVANZE NATURALI <input type="checkbox"/> PARCO <input checked="" type="checkbox"/> ALBERATURE DI PREGIO <input type="checkbox"/> FILARI <div style="border: 1px solid black; height: 20px; margin-top: 5px;"></div>	NOTE: <div style="border: 1px solid black; padding: 5px; min-height: 40px;">EDIFICIO PROMISCUO: portico ricostruito, banchine e cornicione in cemento.</div>	ELEMENTI INCONGRUI: <div style="border: 1px solid black; height: 40px;"></div>
---	--	--

EDIFICIO PRINCIPALE <input type="checkbox"/> A STRUTTURA UNICA <input checked="" type="checkbox"/> PER PARTI AGGIUNTE A VOLUME ORIGINARIO <input type="checkbox"/> CON EVIDENTI SUPERFETAZIONI	PIANI FUORI TERRA <input type="checkbox"/> 1 <input checked="" type="checkbox"/> 2 <div style="border: 1px solid black; height: 20px; margin-top: 5px;"></div>	TIPO DI APERTURE <div style="display: flex; justify-content: space-between;"> <div> <input checked="" type="checkbox"/> RETTANGOLARI ALTE <input type="checkbox"/> RETTANGOLARI BASSE <input checked="" type="checkbox"/> QUADRATE </div> <div> <input checked="" type="checkbox"/> INGRESSO CON SOPRALUCE AD ARC <input type="checkbox"/> INGRESSO CON SOPRALUCE RETTANGOLARE <div style="border: 1px solid black; height: 20px; margin-top: 5px;"></div> </div> </div>
SISTEMA COSTRUTTIVO <input checked="" type="checkbox"/> MURATURA CONTINUA A UNA O PIU' TESTE <input type="checkbox"/> PILASTRI IN MURATURA E ARCHITRAVI <input type="checkbox"/> PILASTRI E ARCHI IN MURATURA E VOLTE <div style="border: 1px solid black; height: 20px; margin-top: 5px;"></div>	STRUTTURE VERTICALI <input type="checkbox"/> LATERIZIO F. V. <input checked="" type="checkbox"/> LATERIZIO INTONACATO <input type="checkbox"/> MISTO <div style="border: 1px solid black; height: 20px; margin-top: 5px;"></div>	COPERTURA <input checked="" type="checkbox"/> A CAPANNA <input type="checkbox"/> A PADIGLIONE <input type="checkbox"/> MISTA <div style="border: 1px solid black; height: 20px; margin-top: 5px;"></div>
FINITURE <div style="display: flex; justify-content: space-between;"> <div> <input type="checkbox"/> APERT. CENTINATE <input type="checkbox"/> LESENE <input type="checkbox"/> CAPITELLI <input type="checkbox"/> FASCIA MARCAPIANO </div> <div> <input type="checkbox"/> CORNICI <input type="checkbox"/> PORTALI <input type="checkbox"/> COMIGNOLI <div style="border: 1px solid black; height: 20px; margin-top: 5px;"></div> </div> </div>		
BASAMENTO <input type="checkbox"/> MATTONE FV <input type="checkbox"/> INTONACATO <div style="border: 1px solid black; height: 20px; margin-top: 5px;"></div>	CORNICIONE <input type="checkbox"/> MATTONE FV <input type="checkbox"/> INTONACATO <div style="border: 1px solid black; height: 20px; margin-top: 5px;"></div>	INFISSI <input checked="" type="checkbox"/> LEGNO <div style="border: 1px solid black; width: 40px; height: 15px; display: inline-block;"></div> <input type="checkbox"/> FERRO <input type="checkbox"/> ALLUMINIO
SISTEMI OSCURANTI <input checked="" type="checkbox"/> SCURI <input type="checkbox"/> AVVOLGIBILI <input checked="" type="checkbox"/> INFERRIATE <div style="border: 1px solid black; width: 40px; height: 15px; display: inline-block;"></div> <input type="checkbox"/> PERSIANE		ELEMENTI PRESENTI <input type="checkbox"/> LOGGIA <div style="border: 1px solid black; width: 40px; height: 15px; display: inline-block;"></div> <input type="checkbox"/> PORTICO SU 1L <input type="checkbox"/> PORTICO SU 2L

DATA
10/01/2002
RILEVATORE
PM-EG



COMUNE DI RAVENNA

AREA 6: PIANIFICAZIONE TERRITORIALE
SERVIZIO PROGETTAZIONE URBANISTICA

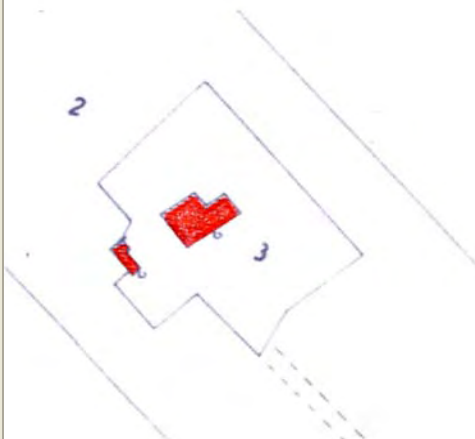
COD.EDI	FOGLIO	N° SCHEDA
34254	2	011.09
INDIRIZZO		
VIA BASILICA 146		
TOPONIMO		
CASA CAVANTI		

CENSIMENTO CASE COLONICHE

N.C.T.

<input type="checkbox"/> RA	<input checked="" type="checkbox"/> S ALB	<input type="checkbox"/> SAVIO
FOGLIO	44	MAPPALE
		3

CATASTALE 1990 COMPARATO CON 1928:
ROSSO: ELEMENTO PRESENTE NEI CATASTI DEL 1928-1990.
BLU: ELEMENTO PRESENTE SOLO NEL CATASTO DEL 1928.



SCHEMA DI AGGREGAZIONE

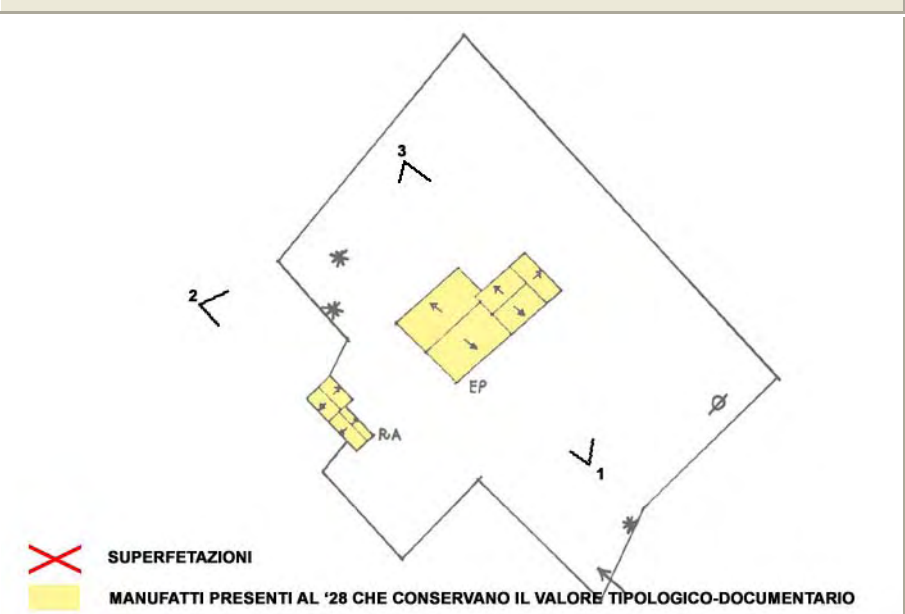


FOTO 1



FOTO 2



DATA
10/01/2002
RILEVATORE
PM-EG



COMUNE DI RAVENNA

AREA 6: PIANIFICAZIONE TERRITORIALE
SERVIZIO PROGETTAZIONE URBANISTICA

COD.EDI	FOGLIO	N° SCHEDA
34254	3	011.09
INDIRIZZO		
VIA BASILICA 146		
TOPONIMO		
CASA CAVANTI		

CENSIMENTO CASE COLONICHE

FOTO 3



FOTO 4





FOTO 5



DATA RILEV. <input type="text" value="10/01/2002"/>		<h2 style="margin:0;">COMUNE DI RAVENNA</h2> <p style="margin:0;">AREA 6: PIANIFICAZIONE TERRITORIALE SERVIZIO PROGETTAZIONE URBANISTICA</p>	<table border="1" style="width:100%; border-collapse: collapse;"> <tr> <td style="width:20%;">COD. EDI</td> <td style="width:20%;">FOGLI</td> <td style="width:60%;">N° SCHEDA</td> </tr> <tr> <td><input type="text" value="34246"/></td> <td><input type="text" value="1/3"/></td> <td><input type="text" value="011.10"/></td> </tr> </table>	COD. EDI	FOGLI	N° SCHEDA	<input type="text" value="34246"/>	<input type="text" value="1/3"/>	<input type="text" value="011.10"/>
COD. EDI	FOGLI	N° SCHEDA							
<input type="text" value="34246"/>	<input type="text" value="1/3"/>	<input type="text" value="011.10"/>							
RILEVATORE <input type="text" value="PM-EG"/>	<h3 style="margin:0;">CENSIMENTO CASE COLONICHE</h3>		LOCALITA' <input type="text" value="LA CILLA"/>						
DATA AGG. <input type="text" value="01/03/2009"/>	<div style="border: 1px solid black; padding: 5px;"> VALORE TIPOLOGICO <input checked="" type="checkbox"/> </div> <div style="border: 1px solid black; padding: 5px; margin-top: 5px;"> NOTE </div>		INDIRIZZO <input type="text" value="VIA BASILICA 144"/>						
OPERATORE <input type="text" value="AO"/>			TOPONIMO <input type="text" value="LA FONDAZZA"/>						
PRG '93: <input type="text" value="o"/>			N.C.T. AGGIORNATO AL 1990 <input type="checkbox"/> RA <input checked="" type="checkbox"/> S ALB <input type="checkbox"/> SAVIO						
			FOGLIO <input type="text" value="44"/> MAPPALE <input type="text" value="9"/>						

ELEMENTI COSTITUENTI L'AGGREGATO	ORIGIN	NUOVO	REC RISTR.	DISCR. STATO	LABENTE	IN USO	DEST. USO ORIGIN.	NUOVO USO	VALORE TIPOL.
<input checked="" type="checkbox"/> EDIFICIO AD USO PROMISCUO	<input checked="" type="checkbox"/>	<input type="checkbox"/>	<input type="checkbox"/>	<input checked="" type="checkbox"/>	<input type="checkbox"/>	<input type="checkbox"/>	<input checked="" type="checkbox"/>	<input type="text"/>	<input checked="" type="checkbox"/>
<input type="checkbox"/> EDIFICIO RESIDENZIALE (1)	<input type="checkbox"/>	<input type="checkbox"/>	<input type="checkbox"/>	<input type="checkbox"/>	<input type="checkbox"/>	<input type="checkbox"/>	<input type="checkbox"/>	<input type="text"/>	<input type="checkbox"/>
<input type="checkbox"/> EDIFICIO RESIDENZIALE (2)	<input type="checkbox"/>	<input type="checkbox"/>	<input type="checkbox"/>	<input type="checkbox"/>	<input type="checkbox"/>	<input type="checkbox"/>	<input type="checkbox"/>	<input type="text"/>	<input type="checkbox"/>
<input checked="" type="checkbox"/> RICOVERO PER ANIMALI	<input checked="" type="checkbox"/>	<input type="checkbox"/>	<input type="checkbox"/>	<input checked="" type="checkbox"/>	<input type="checkbox"/>	<input type="checkbox"/>	<input checked="" type="checkbox"/>	<input type="text"/>	<input checked="" type="checkbox"/>
<input type="checkbox"/> DEPOSITO ATTREZZI E MACCHINE	<input type="checkbox"/>	<input type="checkbox"/>	<input type="checkbox"/>	<input type="checkbox"/>	<input type="checkbox"/>	<input type="checkbox"/>	<input type="checkbox"/>	<input type="text"/>	<input type="checkbox"/>
<input type="checkbox"/> FIENILE	<input type="checkbox"/>	<input type="checkbox"/>	<input type="checkbox"/>	<input type="checkbox"/>	<input type="checkbox"/>	<input type="checkbox"/>	<input type="checkbox"/>	<input type="text"/>	<input type="checkbox"/>
<input type="checkbox"/> BUCA	<input type="checkbox"/>	<input type="checkbox"/>	<input type="checkbox"/>	<input type="checkbox"/>	<input type="checkbox"/>	<input type="checkbox"/>	<input type="checkbox"/>	<input type="text"/>	<input type="checkbox"/>
<input type="checkbox"/> FORNO	<input type="checkbox"/>	<input type="checkbox"/>	<input type="checkbox"/>	<input type="checkbox"/>	<input type="checkbox"/>	<input type="checkbox"/>	<input type="checkbox"/>	<input type="text"/>	<input type="checkbox"/>
<input type="checkbox"/> POZZO	<input type="checkbox"/>	<input type="checkbox"/>	<input type="checkbox"/>	<input type="checkbox"/>	<input type="checkbox"/>	<input type="checkbox"/>	<input type="checkbox"/>	<input type="text"/>	<input type="checkbox"/>
<input type="checkbox"/> CAPANNO IN LEGNO E CANNICCIO	<input type="checkbox"/>	<input type="checkbox"/>	<input type="checkbox"/>	<input type="checkbox"/>	<input type="checkbox"/>	<input type="checkbox"/>	<input type="checkbox"/>	<input type="text"/>	<input type="checkbox"/>
<input checked="" type="checkbox"/> SERVIZI	<input checked="" type="checkbox"/>	<input type="checkbox"/>	<input type="checkbox"/>	<input type="checkbox"/>	<input checked="" type="checkbox"/>	<input type="checkbox"/>	<input type="checkbox"/>	<input type="text"/>	<input type="checkbox"/>
<input type="checkbox"/> <input type="text"/>	<input type="checkbox"/>	<input type="checkbox"/>	<input type="checkbox"/>	<input type="checkbox"/>	<input type="checkbox"/>	<input type="checkbox"/>	<input type="checkbox"/>	<input type="text"/>	<input type="checkbox"/>
<input type="checkbox"/> <input type="text"/>	<input type="checkbox"/>	<input type="checkbox"/>	<input type="checkbox"/>	<input type="checkbox"/>	<input type="checkbox"/>	<input type="checkbox"/>	<input type="checkbox"/>	<input type="text"/>	<input type="checkbox"/>

RILEVANZE NATURALI <input type="checkbox"/> PARCO <input type="checkbox"/> ALBERATURE DI PREGIO <input type="checkbox"/> FILARI <input type="text"/>	NOTE: ELEMENTI INCONGRUI:	<div style="border: 1px solid black; padding: 5px; margin-bottom: 5px;"> EDIFICIO AD USO PROMISCUO: va valutata la possibilità di ripristinare le aperture originarie, targa in marmo sul prospetto principale, l'edificio ha ospitato i partigiani. SERVIZI: parzialmente crollato. </div> <div style="border: 1px solid black; padding: 5px;"> EDIFICIO AD USO PROMISCUO: serramenti in metallo nel ptospetto principale, pensilina, canna fumaria. </div>
---	--	--

EDIFICIO PRINCIPALE <input type="checkbox"/> A STRUTTURA UNICA <input checked="" type="checkbox"/> PER PARTI AGGIUNTE A VOLUME ORIGINARIO <input checked="" type="checkbox"/> CON EVIDENTI SUPERFETAZIONI	PIANI FUORI TERRA <input type="checkbox"/> 1 <input checked="" type="checkbox"/> 2 <input type="text"/>	TIPO DI APERTURE <div style="display: flex; justify-content: space-between;"> <div> <input checked="" type="checkbox"/> RETTANGOLARI ALTE <input type="checkbox"/> RETTANGOLARI BASSE <input checked="" type="checkbox"/> QUADRATE </div> <div> <input checked="" type="checkbox"/> INGRESSO CON SOPRALUCE AD ARC <input type="checkbox"/> INGRESSO CON SOPRALUCE RETTANGOLARE <input type="text"/> </div> </div>			
SISTEMA COSTRUTTIVO <input checked="" type="checkbox"/> MURATURA CONTINUA A UNA O PIU' TESTE <input type="checkbox"/> PILASTRI IN MURATURA E ARCHITRAVI <input type="checkbox"/> PILASTRI E ARCHI IN MURATURA E VOLTE <input type="text"/>	STRUTTURE VERTICALI <input type="checkbox"/> LATERIZIO F. V. <input checked="" type="checkbox"/> LATERIZIO INTONACATO <input type="checkbox"/> MISTO <input type="text"/>	COPERTURA <input checked="" type="checkbox"/> A CAPANNA <input type="checkbox"/> A PADIGLIONE <input type="checkbox"/> MISTA <input type="text"/>	FINITURE <div style="display: flex; justify-content: space-between;"> <div> <input type="checkbox"/> APERT. CENTINATE <input type="checkbox"/> LESENE <input type="checkbox"/> CAPITELLI <input type="checkbox"/> FASCIA MARCAPIANO </div> <div> <input type="checkbox"/> CORNICI <input type="checkbox"/> PORTALI <input type="checkbox"/> COMIGNOLI <input type="text"/> </div> </div>		
BASAMENTO <input type="checkbox"/> MATTONE FV <input type="checkbox"/> INTONACATO <input type="text"/>	CORNICIONE <input type="checkbox"/> MATTONE FV <input type="checkbox"/> INTONACATO <input type="text"/>	INFISSI <input checked="" type="checkbox"/> LEGNO <input type="text"/> <input type="checkbox"/> FERRO <input type="checkbox"/> ALLUMINIO	SISTEMI OSCURANTI <input checked="" type="checkbox"/> SCURI <input type="checkbox"/> AVVOLGIBILI <input checked="" type="checkbox"/> INFERRIATE <input type="text" value="SCURI INT."/> <input type="checkbox"/> PERSIANE	ELEMENTI PRESENTI <input type="checkbox"/> LOGGIA <input type="text"/> <input checked="" type="checkbox"/> PORTICO SU 1L <input type="checkbox"/> PORTICO SU 2L	

DATA
10/01/2002
RILEVATORE
PM-EG



COMUNE DI RAVENNA

AREA 6: PIANIFICAZIONE TERRITORIALE
SERVIZIO PROGETTAZIONE URBANISTICA

COD.EDI	FOGLIO	N° SCHEDA
34246	3	011.10
INDIRIZZO		
VIA BASILICA 144		
TOPONIMO		
LA FONDAZZA		

CENSIMENTO CASE COLONICHE

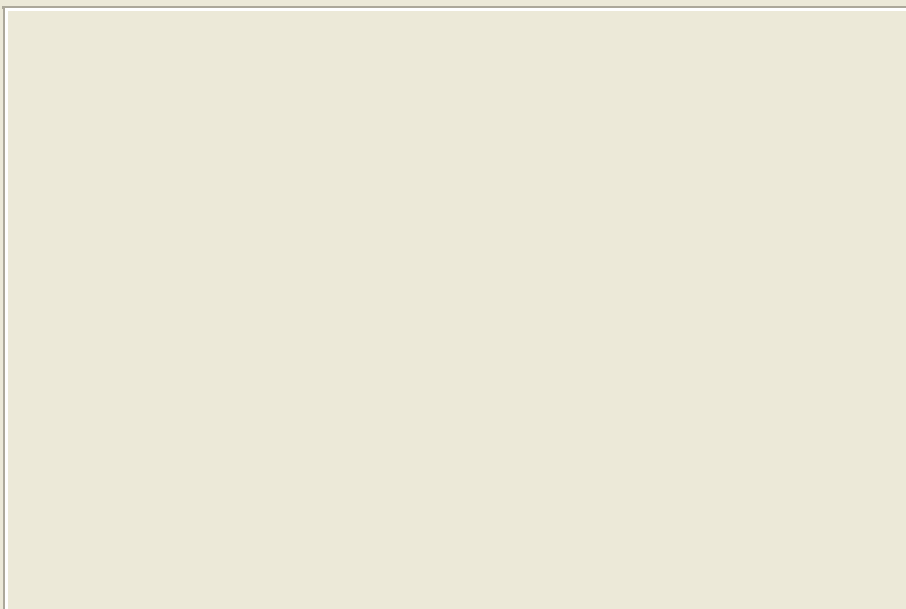
FOTO 3



FOTO 4



FOTO 5



DATA RILEV. <input type="text" value="10/01/2002"/>	 COMUNE DI RAVENNA AREA 6: PIANIFICAZIONE TERRITORIALE SERVIZIO PROGETTAZIONE URBANISTICA	<table style="width:100%;"> <tr> <td style="width:33%;"> COD. EDI <input type="text" value="34211"/> </td> <td style="width:33%;"> FOGLI <input type="text" value="1/2"/> </td> <td style="width:33%;"> N° SCHEDA <input type="text" value="011.11"/> </td> </tr> <tr> <td colspan="3"> LOCALITA' <input type="text" value="LA CILLA"/> </td> </tr> <tr> <td colspan="3"> INDIRIZZO <input type="text" value="VIA BASILICA"/> </td> </tr> <tr> <td colspan="3"> TOPONIMO <input type="text" value=""/> </td> </tr> <tr> <td colspan="3"> N.C.T. AGGIORNATO AL 1990 <input type="checkbox"/> RA <input checked="" type="checkbox"/> S ALB <input type="checkbox"/> SAVIO </td> </tr> <tr> <td colspan="3"> FOGLIO <input type="text" value="44"/> MAPPALE <input type="text" value="17"/> </td> </tr> </table>	COD. EDI <input type="text" value="34211"/>	FOGLI <input type="text" value="1/2"/>	N° SCHEDA <input type="text" value="011.11"/>	LOCALITA' <input type="text" value="LA CILLA"/>			INDIRIZZO <input type="text" value="VIA BASILICA"/>			TOPONIMO <input type="text" value=""/>			N.C.T. AGGIORNATO AL 1990 <input type="checkbox"/> RA <input checked="" type="checkbox"/> S ALB <input type="checkbox"/> SAVIO			FOGLIO <input type="text" value="44"/> MAPPALE <input type="text" value="17"/>		
COD. EDI <input type="text" value="34211"/>	FOGLI <input type="text" value="1/2"/>	N° SCHEDA <input type="text" value="011.11"/>																		
LOCALITA' <input type="text" value="LA CILLA"/>																				
INDIRIZZO <input type="text" value="VIA BASILICA"/>																				
TOPONIMO <input type="text" value=""/>																				
N.C.T. AGGIORNATO AL 1990 <input type="checkbox"/> RA <input checked="" type="checkbox"/> S ALB <input type="checkbox"/> SAVIO																				
FOGLIO <input type="text" value="44"/> MAPPALE <input type="text" value="17"/>																				
DATA AGG. <input type="text" value="01/03/2009"/>	CENSIMENTO CASE COLONICHE																			
OPERATORE <input type="text" value="AO"/>	VALORE TIPOLOGICO <input checked="" type="checkbox"/>																			
PRG '93: <input type="text" value="o"/>	NOTE <div style="border: 1px solid black; height: 40px; width: 100%;"></div>																			

ELEMENTI COSTITUENTI L'AGGREGATO	ORIGIN	NUOVO	REC RISTR.	DISCR. STATO	LABENTE	IN USO	DEST. USO ORIGIN.	NUOVO USO	VALORE TIPOL.
<input type="checkbox"/> EDIFICIO AD USO PROMISCUO	<input type="checkbox"/>	<input type="checkbox"/>	<input type="checkbox"/>	<input type="checkbox"/>	<input type="checkbox"/>	<input type="checkbox"/>	<input type="checkbox"/>	<input type="text"/>	<input type="checkbox"/>
<input checked="" type="checkbox"/> EDIFICIO RESIDENZIALE (1)	<input checked="" type="checkbox"/>	<input type="checkbox"/>	<input type="checkbox"/>	<input checked="" type="checkbox"/>	<input type="checkbox"/>	<input type="checkbox"/>	<input checked="" type="checkbox"/>	<input type="text"/>	<input checked="" type="checkbox"/>
<input type="checkbox"/> EDIFICIO RESIDENZIALE (2)	<input type="checkbox"/>	<input type="checkbox"/>	<input type="checkbox"/>	<input type="checkbox"/>	<input type="checkbox"/>	<input type="checkbox"/>	<input type="checkbox"/>	<input type="text"/>	<input type="checkbox"/>
<input type="checkbox"/> RICOVERO PER ANIMALI	<input type="checkbox"/>	<input type="checkbox"/>	<input type="checkbox"/>	<input type="checkbox"/>	<input type="checkbox"/>	<input type="checkbox"/>	<input type="checkbox"/>	<input type="text"/>	<input type="checkbox"/>
<input type="checkbox"/> DEPOSITO ATTREZZI E MACCHINE	<input type="checkbox"/>	<input type="checkbox"/>	<input type="checkbox"/>	<input type="checkbox"/>	<input type="checkbox"/>	<input type="checkbox"/>	<input type="checkbox"/>	<input type="text"/>	<input type="checkbox"/>
<input type="checkbox"/> FIENILE	<input type="checkbox"/>	<input type="checkbox"/>	<input type="checkbox"/>	<input type="checkbox"/>	<input type="checkbox"/>	<input type="checkbox"/>	<input type="checkbox"/>	<input type="text"/>	<input type="checkbox"/>
<input type="checkbox"/> BUCA	<input type="checkbox"/>	<input type="checkbox"/>	<input type="checkbox"/>	<input type="checkbox"/>	<input type="checkbox"/>	<input type="checkbox"/>	<input type="checkbox"/>	<input type="text"/>	<input type="checkbox"/>
<input type="checkbox"/> FORNO	<input type="checkbox"/>	<input type="checkbox"/>	<input type="checkbox"/>	<input type="checkbox"/>	<input type="checkbox"/>	<input type="checkbox"/>	<input type="checkbox"/>	<input type="text"/>	<input type="checkbox"/>
<input checked="" type="checkbox"/> POZZO	<input checked="" type="checkbox"/>	<input type="checkbox"/>	<input type="checkbox"/>	<input checked="" type="checkbox"/>	<input type="checkbox"/>	<input type="checkbox"/>	<input checked="" type="checkbox"/>	<input type="text"/>	<input checked="" type="checkbox"/>
<input type="checkbox"/> CAPANNO IN LEGNO E CANNICCIO	<input type="checkbox"/>	<input type="checkbox"/>	<input type="checkbox"/>	<input type="checkbox"/>	<input type="checkbox"/>	<input type="checkbox"/>	<input type="checkbox"/>	<input type="text"/>	<input type="checkbox"/>
<input type="checkbox"/> SERVIZI	<input type="checkbox"/>	<input type="checkbox"/>	<input type="checkbox"/>	<input type="checkbox"/>	<input type="checkbox"/>	<input type="checkbox"/>	<input type="checkbox"/>	<input type="text"/>	<input type="checkbox"/>
<input type="checkbox"/> <input type="text"/>	<input type="checkbox"/>	<input type="checkbox"/>	<input type="checkbox"/>	<input type="checkbox"/>	<input type="checkbox"/>	<input type="checkbox"/>	<input type="checkbox"/>	<input type="text"/>	<input type="checkbox"/>
<input type="checkbox"/> <input type="text"/>	<input type="checkbox"/>	<input type="checkbox"/>	<input type="checkbox"/>	<input type="checkbox"/>	<input type="checkbox"/>	<input type="checkbox"/>	<input type="checkbox"/>	<input type="text"/>	<input type="checkbox"/>

RILEVANZE NATURALI <input type="checkbox"/> PARCO <input type="checkbox"/> ALBERATURE DI PREGIO <input type="checkbox"/> FILARI <input type="text"/>	NOTE: ELEMENTI INCONGRUI:	<div>EDIFICIO AD USO PROMISCUO: va valutata la possibilità di ripristinare le aperture originarie</div> <div>EDIFICIO AD USO PROMISCUO: serramenti in metallo nel prospetto principale.</div>
---	--	---

EDIFICIO PRINCIPALE <input checked="" type="checkbox"/> A STRUTTURA UNICA <input type="checkbox"/> PER PARTI AGGIUNTE A VOLUME ORIGINARIO <input type="checkbox"/> CON EVIDENTI SUPERFETAZIONI	PIANI FUORI TERRA <input type="checkbox"/> 1 <input checked="" type="checkbox"/> 2 <input type="text"/>	TIPO DI APERTURE <div> <input checked="" type="checkbox"/> RETTANGOLARI ALTE <input type="checkbox"/> INGRESSO CON SOPRALUCE AD ARC <input type="checkbox"/> RETTANGOLARI BASSE <input checked="" type="checkbox"/> INGRESSO CON SOPRALUCE RETTANGOLARE <input type="checkbox"/> QUADRATE <input type="text"/> </div>
SISTEMA COSTRUTTIVO <input checked="" type="checkbox"/> MURATURA CONTINUA A UNA O PIU' TESTE <input type="checkbox"/> PILASTRI IN MURATURA E ARCHITRAVI <input type="checkbox"/> PILASTRI E ARCHI IN MURATURA E VOLTE <input type="text"/>	STRUTTURE VERTICALI <input checked="" type="checkbox"/> LATERIZIO F. V. <input type="checkbox"/> LATERIZIO INTONACATO <input type="checkbox"/> MISTO <input type="text"/>	COPERTURA <input checked="" type="checkbox"/> A CAPANNA <input type="checkbox"/> A PADIGLIONE <input type="checkbox"/> MISTA <input type="text"/>
FINITURE <div> <input type="checkbox"/> APERT. CENTINATE <input type="checkbox"/> CORNICI <input type="checkbox"/> LESENE <input type="checkbox"/> PORTALI <input type="checkbox"/> CAPITELLI <input type="checkbox"/> COMIGNOLI <input type="checkbox"/> FASCIA MARCAPIANO <input type="text"/> </div>		
BASAMENTO <input type="checkbox"/> MATTONE FV <input type="checkbox"/> INTONACATO <input type="text"/>	CORNICIONE <input type="checkbox"/> MATTONE FV <input type="checkbox"/> INTONACATO <input type="text"/>	INFISSI <input checked="" type="checkbox"/> LEGNO <input type="text"/> <input type="checkbox"/> FERRO <input type="checkbox"/> ALLUMINIO
SISTEMI OSCURANTI <input type="checkbox"/> SCURI <input type="checkbox"/> AVVOLGIBILI <input checked="" type="checkbox"/> INFERRIATE <input type="text" value="SCURI INT."/> <input type="checkbox"/> PERSIANE		ELEMENTI PRESENTI <input type="checkbox"/> LOGGIA <input type="text"/> <input type="checkbox"/> PORTICO SU 1L <input type="checkbox"/> PORTICO SU 2L

DATA
10/01/2002
RILEVATORE
PM-EG



COMUNE DI RAVENNA
 AREA 6: PIANIFICAZIONE TERRITORIALE
 SERVIZIO PROGETTAZIONE URBANISTICA

COD.EDI	FOGLIO	N° SCHEDA
34211	2	011.11
INDIRIZZO		
VIA BASILICA		
TOPONIMO		
/		

CENSIMENTO CASE COLONICHE

N.C.T.

<input type="checkbox"/> RA	<input checked="" type="checkbox"/> S ALB	<input type="checkbox"/> SAVIO
FOGLIO	44	MAPPALE
		17

CATASTALE 1990 COMPARATO CON 1928:
 ROSSO: ELEMENTO PRESENTE NEI CATASTI DEL 1928-1990.
 BLU: ELEMENTO PRESENTE SOLO NEL CATASTO DEL 1928.



SCHEMA DI AGGREGAZIONE

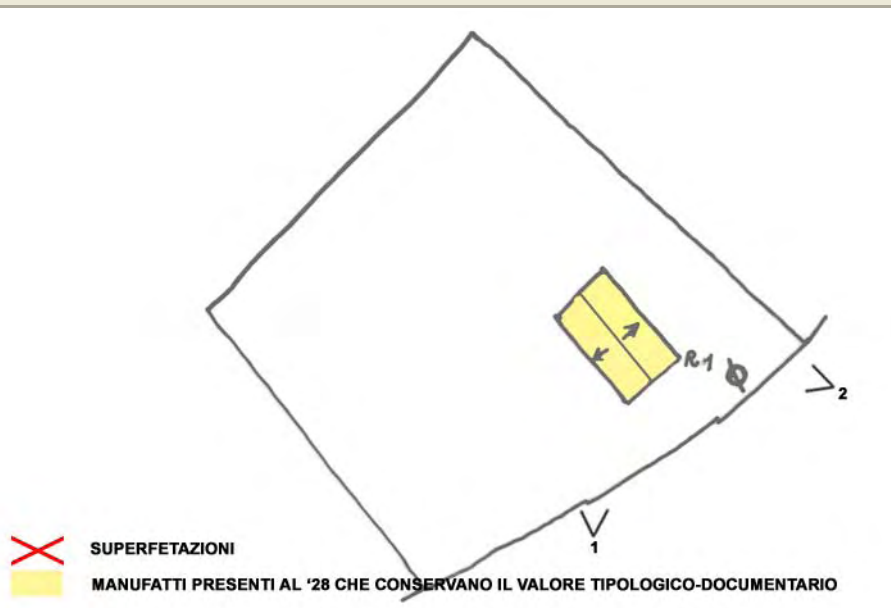



FOTO 1



FOTO 2



DATA RILEV. <input type="text" value="10/01/2002"/>		<h2 style="margin:0;">COMUNE DI RAVENNA</h2> <p style="margin:0;">AREA 6: PIANIFICAZIONE TERRITORIALE SERVIZIO PROGETTAZIONE URBANISTICA</p>	<table border="1" style="width:100%; border-collapse: collapse;"> <tr> <td style="width:20%;">COD. EDI</td> <td style="width:20%;">FOGLI</td> <td style="width:60%;">N° SCHEDA</td> </tr> <tr> <td><input type="text" value="34203"/></td> <td><input type="text" value="1/3"/></td> <td><input type="text" value="011.12"/></td> </tr> </table>	COD. EDI	FOGLI	N° SCHEDA	<input type="text" value="34203"/>	<input type="text" value="1/3"/>	<input type="text" value="011.12"/>
COD. EDI	FOGLI	N° SCHEDA							
<input type="text" value="34203"/>	<input type="text" value="1/3"/>	<input type="text" value="011.12"/>							
RILEVATORE <input type="text" value="PM-EG"/>	<h3 style="margin:0;">CENSIMENTO CASE COLONICHE</h3>		LOCALITA' <input type="text" value="LA CILLA"/>						
DATA AGG. <input type="text" value="01/03/2009"/>	<div style="border: 1px solid black; padding: 5px;"> VALORE TIPOLOGICO <input checked="" type="checkbox"/> </div> <div style="border: 1px solid black; padding: 5px; margin-top: 5px;"> NOTE </div>		INDIRIZZO <input type="text" value="VIA BASILICA 140"/>						
OPERATORE <input type="text" value="AO"/>			TOPONIMO <input type="text" value="PIGNATTA"/>						
PRG '93: <input type="text" value="0"/>			N.C.T. AGGIORNATO AL 1990 <input type="checkbox"/> RA <input checked="" type="checkbox"/> S ALB <input type="checkbox"/> SAVIO						
			FOGLIO <input type="text" value="44"/> MAPPALE <input type="text" value="19"/>						

ELEMENTI COSTITUENTI L'AGGREGATO	ORIGIN	NUOVO	REC RISTR.	DISCR. STATO	LABENTE	IN USO	DEST. USO ORIGIN.	NUOVO USO	VALORE TIPOL.
<input checked="" type="checkbox"/> EDIFICIO AD USO PROMISCUO	<input checked="" type="checkbox"/>	<input type="checkbox"/>	<input type="checkbox"/>	<input checked="" type="checkbox"/>	<input type="checkbox"/>	<input type="checkbox"/>	<input checked="" type="checkbox"/>	<input type="text"/>	<input checked="" type="checkbox"/>
<input checked="" type="checkbox"/> EDIFICIO RESIDENZIALE (1)	<input type="checkbox"/>	<input checked="" type="checkbox"/>	<input type="checkbox"/>	<input checked="" type="checkbox"/>	<input type="checkbox"/>	<input checked="" type="checkbox"/>	<input checked="" type="checkbox"/>	<input type="text"/>	<input type="checkbox"/>
<input type="checkbox"/> EDIFICIO RESIDENZIALE (2)	<input type="checkbox"/>	<input type="checkbox"/>	<input type="checkbox"/>	<input type="checkbox"/>	<input type="checkbox"/>	<input type="checkbox"/>	<input type="checkbox"/>	<input type="text"/>	<input type="checkbox"/>
<input checked="" type="checkbox"/> RICOVERO PER ANIMALI	<input checked="" type="checkbox"/>	<input type="checkbox"/>	<input type="checkbox"/>	<input checked="" type="checkbox"/>	<input type="checkbox"/>	<input checked="" type="checkbox"/>	<input checked="" type="checkbox"/>	<input type="text"/>	<input checked="" type="checkbox"/>
<input checked="" type="checkbox"/> DEPOSITO ATTREZZI E MACCHINE	<input type="checkbox"/>	<input checked="" type="checkbox"/>	<input type="checkbox"/>	<input checked="" type="checkbox"/>	<input type="checkbox"/>	<input checked="" type="checkbox"/>	<input checked="" type="checkbox"/>	<input type="text"/>	<input type="checkbox"/>
<input type="checkbox"/> FIENILE	<input type="checkbox"/>	<input type="checkbox"/>	<input type="checkbox"/>	<input type="checkbox"/>	<input type="checkbox"/>	<input type="checkbox"/>	<input type="checkbox"/>	<input type="text"/>	<input type="checkbox"/>
<input checked="" type="checkbox"/> BUCA	<input checked="" type="checkbox"/>	<input type="checkbox"/>	<input type="checkbox"/>	<input checked="" type="checkbox"/>	<input type="checkbox"/>	<input type="checkbox"/>	<input type="checkbox"/>	<input type="text"/>	<input checked="" type="checkbox"/>
<input type="checkbox"/> FORNO	<input type="checkbox"/>	<input type="checkbox"/>	<input type="checkbox"/>	<input type="checkbox"/>	<input type="checkbox"/>	<input type="checkbox"/>	<input type="checkbox"/>	<input type="text"/>	<input type="checkbox"/>
<input type="checkbox"/> POZZO	<input type="checkbox"/>	<input type="checkbox"/>	<input type="checkbox"/>	<input type="checkbox"/>	<input type="checkbox"/>	<input type="checkbox"/>	<input type="checkbox"/>	<input type="text"/>	<input type="checkbox"/>
<input type="checkbox"/> CAPANNO IN LEGNO E CANNICCIO	<input type="checkbox"/>	<input type="checkbox"/>	<input type="checkbox"/>	<input type="checkbox"/>	<input type="checkbox"/>	<input type="checkbox"/>	<input type="checkbox"/>	<input type="text"/>	<input type="checkbox"/>
<input checked="" type="checkbox"/> SERVIZI	<input type="checkbox"/>	<input checked="" type="checkbox"/>	<input type="checkbox"/>	<input checked="" type="checkbox"/>	<input type="checkbox"/>	<input checked="" type="checkbox"/>	<input checked="" type="checkbox"/>	<input type="text"/>	<input type="checkbox"/>
<input checked="" type="checkbox"/> SERVIZI (2)	<input type="checkbox"/>	<input checked="" type="checkbox"/>	<input type="checkbox"/>	<input checked="" type="checkbox"/>	<input type="checkbox"/>	<input checked="" type="checkbox"/>	<input checked="" type="checkbox"/>	<input type="text"/>	<input type="checkbox"/>
<input type="checkbox"/>	<input type="checkbox"/>	<input type="checkbox"/>	<input type="checkbox"/>	<input type="checkbox"/>	<input type="checkbox"/>	<input type="checkbox"/>	<input type="checkbox"/>	<input type="text"/>	<input type="checkbox"/>

RILEVANZE NATURALI <input type="checkbox"/> PARCO <input checked="" type="checkbox"/> ALBERATURE DI PREGIO <input type="checkbox"/> FILARI <input type="text"/>	NOTE: ELEMENTI INCONGRUI:	<input type="text" value="EDIFICIO PROMISCUO: parzialmente demolito."/> <input type="text"/>
--	--	---

EDIFICIO PRINCIPALE <input type="checkbox"/> A STRUTTURA UNICA <input checked="" type="checkbox"/> PER PARTI AGGIUNTE A VOLUME ORIGINARIO <input checked="" type="checkbox"/> CON EVIDENTI SUPERFETAZIONI	PIANI FUORI TERRA <input type="checkbox"/> 1 <input checked="" type="checkbox"/> 2 <input type="text"/>	TIPO DI APERTURE <div style="display: flex; justify-content: space-between;"> <div> <input checked="" type="checkbox"/> RETTANGOLARI ALTE <input type="checkbox"/> RETTANGOLARI BASSE <input checked="" type="checkbox"/> QUADRATE </div> <div> <input type="checkbox"/> INGRESSO CON SOPRALUCE AD ARC <input type="checkbox"/> INGRESSO CON SOPRALUCE RETTANGOLARE <input type="text"/> </div> </div>
SISTEMA COSTRUTTIVO <input checked="" type="checkbox"/> MURATURA CONTINUA A UNA O PIU' TESTE <input type="checkbox"/> PILASTRI IN MURATURA E ARCHITRAVI <input type="checkbox"/> PILASTRI E ARCHI IN MURATURA E VOLTE <input type="text"/>	STRUTTURE VERTICALI <input type="checkbox"/> LATERIZIO F. V. <input checked="" type="checkbox"/> LATERIZIO INTONACATO <input type="checkbox"/> MISTO <input type="text"/>	COPERTURA <input checked="" type="checkbox"/> A CAPANNA <input type="checkbox"/> A PADIGLIONE <input type="checkbox"/> MISTA <input type="text"/>
FINITURE <div style="display: flex; justify-content: space-between;"> <div> <input type="checkbox"/> APERT. CENTINATE <input type="checkbox"/> LESENE <input type="checkbox"/> CAPITELLI <input type="checkbox"/> FASCIA MARCAPIANO </div> <div> <input type="checkbox"/> CORNICI <input type="checkbox"/> PORTALI <input type="checkbox"/> COMIGNOLI <input type="text"/> </div> </div>		
BASAMENTO <input type="checkbox"/> MATTONE FV <input type="checkbox"/> INTONACATO <input type="text"/>	CORNICIONE <input type="checkbox"/> MATTONE FV <input type="checkbox"/> INTONACATO <input type="text"/>	INFISSI <input checked="" type="checkbox"/> LEGNO <input type="checkbox"/> FERRO <input type="checkbox"/> ALLUMINIO <input type="text"/>
SISTEMI OSCURANTI <input type="checkbox"/> SCURI <input checked="" type="checkbox"/> INFERRIATE <input type="checkbox"/> PERSIANE <input type="text"/>		ELEMENTI PRESENTI <input type="checkbox"/> SCURI INT. <input type="checkbox"/> LOGGIA <input type="checkbox"/> PORTICO SU 1L <input type="checkbox"/> PORTICO SU 2L <input type="text"/>

DATA
10/01/2002
RILEVATORE
PM-EG



COMUNE DI RAVENNA

AREA 6: PIANIFICAZIONE TERRITORIALE
SERVIZIO PROGETTAZIONE URBANISTICA

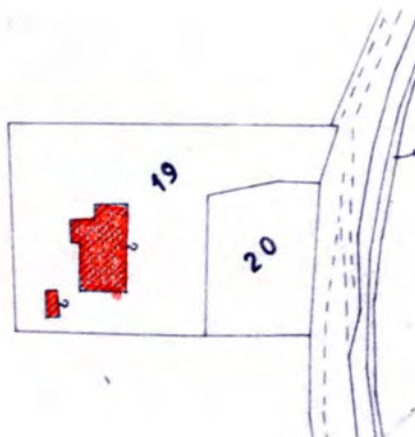
COD.EDI	FOGLIO	N° SCHEDA
34203	2	011.12
INDIRIZZO		
VIA BASILICA 140		
TOPONIMO		
PIGNATTA		

CENSIMENTO CASE COLONICHE

N.C.T.

<input type="checkbox"/> RA	<input checked="" type="checkbox"/> S ALB	<input type="checkbox"/> SAVIO
FOGLIO	44	MAPPALE
		19

CATASTALE 1990 COMPARATO CON 1928:
ROSSO: ELEMENTO PRESENTE NEI CATASTI DEL 1928-1990.
BLU: ELEMENTO PRESENTE SOLO NEL CATASTO DEL 1928.



SCHEMA DI AGGREGAZIONE

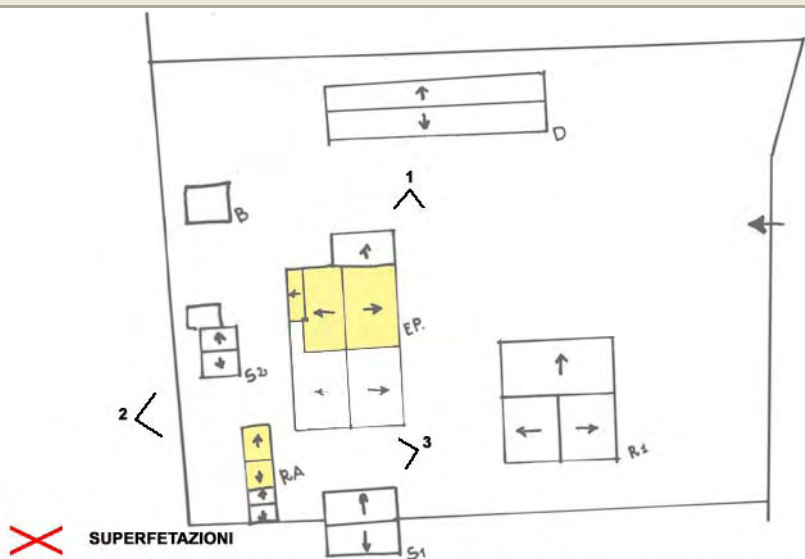


FOTO 1



FOTO 2



DATA
10/01/2002
RILEVATORE
PM-EG



COMUNE DI RAVENNA
AREA 6: PIANIFICAZIONE TERRITORIALE
SERVIZIO PROGETTAZIONE URBANISTICA

COD.EDI	FOGLIO	N° SCHEDA
34203	3	011.12
INDIRIZZO		
VIA BASILICA 140		
TOPONIMO		
PIGNATTA		

CENSIMENTO CASE COLONICHE

FOTO 3



FOTO 4






FOTO 5



DATA RILEV. <input type="text" value="10/01/2002"/>		<h1 style="margin:0;">COMUNE DI RAVENNA</h1> <p style="margin:0;">AREA 6: PIANIFICAZIONE TERRITORIALE SERVIZIO PROGETTAZIONE URBANISTICA</p>	<table border="1" style="width:100%; border-collapse: collapse;"> <tr> <td style="width:33%;">COD. EDI</td> <td style="width:33%;">FOGLI</td> <td style="width:33%;">N° SCHEDA</td> </tr> <tr> <td><input type="text" value="34305"/></td> <td><input type="text" value="1/3"/></td> <td><input type="text" value="011.14"/></td> </tr> </table>	COD. EDI	FOGLI	N° SCHEDA	<input type="text" value="34305"/>	<input type="text" value="1/3"/>	<input type="text" value="011.14"/>
COD. EDI	FOGLI	N° SCHEDA							
<input type="text" value="34305"/>	<input type="text" value="1/3"/>	<input type="text" value="011.14"/>							
RILEVATORE <input type="text" value="PM-EG"/>	<h2 style="margin:0;">CENSIMENTO CASE COLONICHE</h2>		LOCALITA' <input type="text" value="LA CILLA"/>						
DATA AGG. <input type="text" value="20/05/2008"/>	VALORE TIPOLOGICO <input checked="" type="checkbox"/> NOTE <div style="border: 1px solid black; height: 40px; width: 100%;"></div>		INDIRIZZO <input type="text" value="VIA DELLA BASSA"/>						
OPERATORE <input type="text" value="AO"/>			TOPONIMO <input type="text" value="CA' MATTEUCCI"/>						
PRG '93: <input type="text" value="o"/>			N.C.T. AGGIORNATO AL 1990 <input type="checkbox"/> RA <input checked="" type="checkbox"/> S ALB <input type="checkbox"/> SAVIO						
			FOGLIO <input type="text" value="44"/> MAPPALE <input type="text" value="13"/>						

ELEMENTI COSTITUENTI L'AGGREGATO	ORIGIN	NUOVO	REC RISTR.	DISCR. STATO	LABENTE	IN USO	DEST. USO ORIGIN.	NUOVO USO	VALORE TIPOL.
<input checked="" type="checkbox"/> EDIFICIO AD USO PROMISCUO	<input checked="" type="checkbox"/>	<input type="checkbox"/>	<input type="checkbox"/>	<input type="checkbox"/>	<input checked="" type="checkbox"/>	<input type="checkbox"/>	<input checked="" type="checkbox"/>	<input type="text"/>	<input checked="" type="checkbox"/>
<input type="checkbox"/> EDIFICIO RESIDENZIALE (1)	<input type="checkbox"/>	<input type="checkbox"/>	<input type="checkbox"/>	<input type="checkbox"/>	<input type="checkbox"/>	<input type="checkbox"/>	<input type="checkbox"/>	<input type="text"/>	<input type="checkbox"/>
<input type="checkbox"/> EDIFICIO RESIDENZIALE (2)	<input type="checkbox"/>	<input type="checkbox"/>	<input type="checkbox"/>	<input type="checkbox"/>	<input type="checkbox"/>	<input type="checkbox"/>	<input type="checkbox"/>	<input type="text"/>	<input type="checkbox"/>
<input checked="" type="checkbox"/> RICOVERO PER ANIMALI	<input checked="" type="checkbox"/>	<input type="checkbox"/>	<input type="checkbox"/>	<input type="checkbox"/>	<input checked="" type="checkbox"/>	<input type="checkbox"/>	<input checked="" type="checkbox"/>	<input type="text"/>	<input checked="" type="checkbox"/>
<input checked="" type="checkbox"/> DEPOSITO ATTREZZI E MACCHINE	<input checked="" type="checkbox"/>	<input type="checkbox"/>	<input type="checkbox"/>	<input type="checkbox"/>	<input checked="" type="checkbox"/>	<input type="checkbox"/>	<input checked="" type="checkbox"/>	<input type="text"/>	<input checked="" type="checkbox"/>
<input type="checkbox"/> FIENILE	<input type="checkbox"/>	<input type="checkbox"/>	<input type="checkbox"/>	<input type="checkbox"/>	<input type="checkbox"/>	<input type="checkbox"/>	<input type="checkbox"/>	<input type="text"/>	<input type="checkbox"/>
<input type="checkbox"/> BUCA	<input type="checkbox"/>	<input type="checkbox"/>	<input type="checkbox"/>	<input type="checkbox"/>	<input type="checkbox"/>	<input type="checkbox"/>	<input type="checkbox"/>	<input type="text"/>	<input type="checkbox"/>
<input type="checkbox"/> FORNO	<input type="checkbox"/>	<input type="checkbox"/>	<input type="checkbox"/>	<input type="checkbox"/>	<input type="checkbox"/>	<input type="checkbox"/>	<input type="checkbox"/>	<input type="text"/>	<input type="checkbox"/>
<input type="checkbox"/> POZZO	<input type="checkbox"/>	<input type="checkbox"/>	<input type="checkbox"/>	<input type="checkbox"/>	<input type="checkbox"/>	<input type="checkbox"/>	<input type="checkbox"/>	<input type="text"/>	<input type="checkbox"/>
<input type="checkbox"/> CAPANNO IN LEGNO E CANNICCIO	<input type="checkbox"/>	<input type="checkbox"/>	<input type="checkbox"/>	<input type="checkbox"/>	<input type="checkbox"/>	<input type="checkbox"/>	<input type="checkbox"/>	<input type="text"/>	<input type="checkbox"/>
<input type="checkbox"/> SERVIZI	<input type="checkbox"/>	<input type="checkbox"/>	<input type="checkbox"/>	<input type="checkbox"/>	<input type="checkbox"/>	<input type="checkbox"/>	<input type="checkbox"/>	<input type="text"/>	<input type="checkbox"/>
<input type="checkbox"/> <input type="text"/>	<input type="checkbox"/>	<input type="checkbox"/>	<input type="checkbox"/>	<input type="checkbox"/>	<input type="checkbox"/>	<input type="checkbox"/>	<input type="checkbox"/>	<input type="text"/>	<input type="checkbox"/>
<input type="checkbox"/> <input type="text"/>	<input type="checkbox"/>	<input type="checkbox"/>	<input type="checkbox"/>	<input type="checkbox"/>	<input type="checkbox"/>	<input type="checkbox"/>	<input type="checkbox"/>	<input type="text"/>	<input type="checkbox"/>

RILEVANZE NATURALI <input type="checkbox"/> PARCO <input type="checkbox"/> ALBERATURE DI PREGIO <input type="checkbox"/> FILARI <input type="text"/>	NOTE: ELEMENTI INCONGRUI:	<div style="border: 1px solid black; padding: 5px; margin-bottom: 5px;">EDIFICIO AD USO PROMISCUO: parapetti in legno alle finestre del piano primo.</div> <div style="border: 1px solid black; padding: 5px;">EDIFICIO AD USO PROMISCUO: portone in ferro sul fronte.</div>
---	--	--

EDIFICIO PRINCIPALE <input type="checkbox"/> A STRUTTURA UNICA <input checked="" type="checkbox"/> PER PARTI AGGIUNTE A VOLUME ORIGINARIO <input type="checkbox"/> CON EVIDENTI SUPERFETAZIONI	PIANI FUORI TERRA <input type="checkbox"/> 1 <input checked="" type="checkbox"/> 2 <input type="text"/>	TIPO DI APERTURE <div style="display: flex; justify-content: space-between;"> <div> <input checked="" type="checkbox"/> RETTANGOLARI ALTE <input type="checkbox"/> RETTANGOLARI BASSE <input type="checkbox"/> QUADRATE </div> <div> <input checked="" type="checkbox"/> INGRESSO CON SOPRALUCE AD ARC <input type="checkbox"/> INGRESSO CON SOPRALUCE RETTANGOLARE <input type="text"/> </div> </div>
SISTEMA COSTRUTTIVO <input checked="" type="checkbox"/> MURATURA CONTINUA A UNA O PIU' TESTE <input type="checkbox"/> PILASTRI IN MURATURA E ARCHITRAVI <input type="checkbox"/> PILASTRI E ARCHI IN MURATURA E VOLTE <input type="text"/>	STRUTTURE VERTICALI <input checked="" type="checkbox"/> LATERIZIO F. V. <input type="checkbox"/> LATERIZIO INTONACATO <input type="checkbox"/> MISTO <input type="text"/>	COPERTURA <input checked="" type="checkbox"/> A CAPANNA <input type="checkbox"/> A PADIGLIONE <input type="checkbox"/> MISTA <input type="text"/>
FINITURE <div style="display: flex; justify-content: space-between;"> <div> <input checked="" type="checkbox"/> APERT. CENTINATE <input type="checkbox"/> LESENE <input type="checkbox"/> CAPITELLI <input type="checkbox"/> FASCIA MARCAPIANO </div> <div> <input type="checkbox"/> CORNICI <input type="checkbox"/> PORTALI <input type="checkbox"/> COMIGNOLI <input type="text"/> </div> </div>		
BASAMENTO <input type="checkbox"/> MATTONE FV <input type="checkbox"/> INTONACATO <input type="text"/>	CORNICIONE <input type="checkbox"/> MATTONE FV <input type="checkbox"/> INTONACATO <input type="text"/>	INFISSI <input checked="" type="checkbox"/> LEGNO <input type="text"/> <input type="checkbox"/> FERRO <input type="checkbox"/> ALLUMINIO
SISTEMI OSCURANTI <input type="checkbox"/> SCURI <input type="checkbox"/> AVVOLGIBILI <input checked="" type="checkbox"/> INFERRIATE <input type="text"/> <input type="checkbox"/> PERSIANE		ELEMENTI PRESENTI <input type="checkbox"/> LOGGIA <input type="checkbox"/> ANTISTALLA <input type="checkbox"/> PORTICO SU 1L <input type="checkbox"/> PORTICO SU 2L

DATA
10/01/2002
RILEVATORE
PM-EG



COMUNE DI RAVENNA

AREA 6: PIANIFICAZIONE TERRITORIALE
SERVIZIO PROGETTAZIONE URBANISTICA

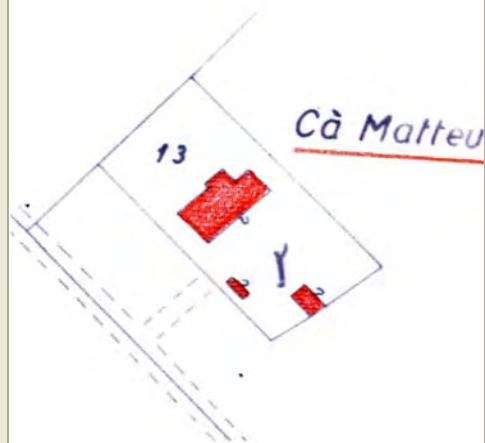
COD.EDI	FOGLIO	N° SCHEDA
34305	2	011.14
INDIRIZZO		
VIA DELLA BASSA		
TOPONIMO		
CA' MATTEUCCI		

CENSIMENTO CASE COLONICHE

N.C.T.

<input type="checkbox"/> RA	<input checked="" type="checkbox"/> S ALB	<input type="checkbox"/> SAVIO
FOGLIO	44	MAPPALE
		13

CATASTALE 1990 COMPARATO CON 1928:
ROSSO: ELEMENTO PRESENTE NEI CATASTI DEL 1928-1990.
BLU: ELEMENTO PRESENTE SOLO NEL CATASTO DEL 1928.



SCHEMA DI AGGREGAZIONE

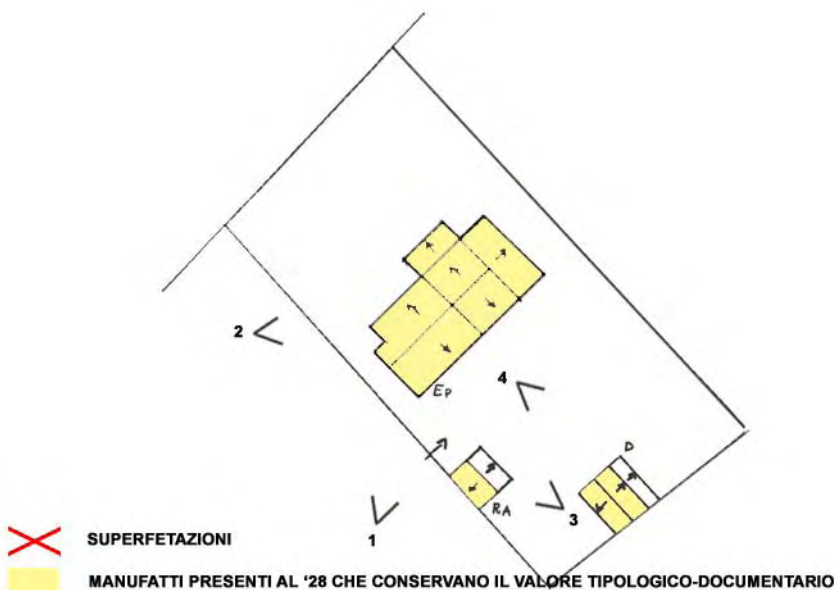


FOTO 1



FOTO 2



DATA
10/01/2002
RILEVATORE
PM-EG



COMUNE DI RAVENNA

AREA 6: PIANIFICAZIONE TERRITORIALE
SERVIZIO PROGETTAZIONE URBANISTICA

COD.EDI	FOGLIO	N° SCHEDA
34305	3	011.14
INDIRIZZO		
VIA DELLA BASSA		
TOPONIMO		
CA' MATTEUCCI		

CENSIMENTO CASE COLONICHE


FOTO 3




FOTO 4



FOTO 5



DATA RILEV. <input type="text" value="14/01/2002"/>		<h2 style="margin:0;">COMUNE DI RAVENNA</h2> <p style="margin:0;"><i>AREA 6: PIANIFICAZIONE TERRITORIALE SERVIZIO PROGETTAZIONE URBANISTICA</i></p>	<table border="1" style="width:100%; border-collapse: collapse;"> <tr> <td style="width:33%;"> COD. EDI <input type="text" value="34256"/> </td> <td style="width:33%;"> FOGLI <input type="text" value="1/3"/> </td> <td style="width:33%;"> N° SCHEDA <input type="text" value="011.15"/> </td> </tr> <tr> <td colspan="3"> LOCALITA' <input type="text" value="LA CILLA"/> </td> </tr> <tr> <td colspan="3"> INDIRIZZO <input type="text" value="VIA BASILICA 143"/> </td> </tr> <tr> <td colspan="3"> TOPONIMO <input type="text" value=""/> </td> </tr> <tr> <td colspan="3"> N.C.T. AGGIORNATO AL 1990 <input type="checkbox"/> RA <input checked="" type="checkbox"/> S ALB <input type="checkbox"/> SAVIO </td> </tr> <tr> <td colspan="3"> FOGLIO <input type="text" value="58"/> MAPPALE <input type="text" value="5"/> </td> </tr> </table>	COD. EDI <input type="text" value="34256"/>	FOGLI <input type="text" value="1/3"/>	N° SCHEDA <input type="text" value="011.15"/>	LOCALITA' <input type="text" value="LA CILLA"/>			INDIRIZZO <input type="text" value="VIA BASILICA 143"/>			TOPONIMO <input type="text" value=""/>			N.C.T. AGGIORNATO AL 1990 <input type="checkbox"/> RA <input checked="" type="checkbox"/> S ALB <input type="checkbox"/> SAVIO			FOGLIO <input type="text" value="58"/> MAPPALE <input type="text" value="5"/>		
COD. EDI <input type="text" value="34256"/>	FOGLI <input type="text" value="1/3"/>	N° SCHEDA <input type="text" value="011.15"/>																			
LOCALITA' <input type="text" value="LA CILLA"/>																					
INDIRIZZO <input type="text" value="VIA BASILICA 143"/>																					
TOPONIMO <input type="text" value=""/>																					
N.C.T. AGGIORNATO AL 1990 <input type="checkbox"/> RA <input checked="" type="checkbox"/> S ALB <input type="checkbox"/> SAVIO																					
FOGLIO <input type="text" value="58"/> MAPPALE <input type="text" value="5"/>																					
DATA AGG. <input type="text" value="01/04/2009"/>	<h3 style="margin:0;">CENSIMENTO CASE COLONICHE</h3>																				
OPERATORE <input type="text" value="AO"/>	VALORE TIPOLOGICO <input checked="" type="checkbox"/>																				
PRG '93: <input type="text" value="o"/>	NOTE <div style="border: 1px solid black; height: 40px; width: 100%;"></div>																				

ELEMENTI COSTITUENTI L'AGGREGATO	ORIGIN	NUOVO	REC RISTR.	DISCR. STATO	LABENTE	IN USO	DEST. USO ORIGIN.	NUOVO USO	VALORE TIPOL.
<input checked="" type="checkbox"/> EDIFICIO AD USO PROMISCUO	<input checked="" type="checkbox"/>	<input type="checkbox"/>	<input type="checkbox"/>	<input checked="" type="checkbox"/>	<input type="checkbox"/>	<input type="checkbox"/>	<input checked="" type="checkbox"/>	<input type="text"/>	<input checked="" type="checkbox"/>
<input type="checkbox"/> EDIFICIO RESIDENZIALE (1)	<input type="checkbox"/>	<input type="checkbox"/>	<input type="checkbox"/>	<input type="checkbox"/>	<input type="checkbox"/>	<input type="checkbox"/>	<input type="checkbox"/>	<input type="text"/>	<input type="checkbox"/>
<input type="checkbox"/> EDIFICIO RESIDENZIALE (2)	<input type="checkbox"/>	<input type="checkbox"/>	<input type="checkbox"/>	<input type="checkbox"/>	<input type="checkbox"/>	<input type="checkbox"/>	<input type="checkbox"/>	<input type="text"/>	<input type="checkbox"/>
<input type="checkbox"/> RICOVERO PER ANIMALI	<input type="checkbox"/>	<input type="checkbox"/>	<input type="checkbox"/>	<input type="checkbox"/>	<input type="checkbox"/>	<input type="checkbox"/>	<input type="checkbox"/>	<input type="text"/>	<input type="checkbox"/>
<input checked="" type="checkbox"/> DEPOSITO ATTREZZI E MACCHINE	<input checked="" type="checkbox"/>	<input type="checkbox"/>	<input type="checkbox"/>	<input checked="" type="checkbox"/>	<input type="checkbox"/>	<input type="checkbox"/>	<input checked="" type="checkbox"/>	<input type="text"/>	<input checked="" type="checkbox"/>
<input type="checkbox"/> FIENILE	<input type="checkbox"/>	<input type="checkbox"/>	<input type="checkbox"/>	<input type="checkbox"/>	<input type="checkbox"/>	<input type="checkbox"/>	<input type="checkbox"/>	<input type="text"/>	<input type="checkbox"/>
<input type="checkbox"/> BUCA	<input type="checkbox"/>	<input type="checkbox"/>	<input type="checkbox"/>	<input type="checkbox"/>	<input type="checkbox"/>	<input type="checkbox"/>	<input type="checkbox"/>	<input type="text"/>	<input type="checkbox"/>
<input type="checkbox"/> FORNO	<input type="checkbox"/>	<input type="checkbox"/>	<input type="checkbox"/>	<input type="checkbox"/>	<input type="checkbox"/>	<input type="checkbox"/>	<input type="checkbox"/>	<input type="text"/>	<input type="checkbox"/>
<input checked="" type="checkbox"/> POZZO	<input checked="" type="checkbox"/>	<input type="checkbox"/>	<input type="checkbox"/>	<input checked="" type="checkbox"/>	<input type="checkbox"/>	<input type="checkbox"/>	<input type="checkbox"/>	<input type="text"/>	<input checked="" type="checkbox"/>
<input type="checkbox"/> CAPANNO IN LEGNO E CANNICCIO	<input type="checkbox"/>	<input type="checkbox"/>	<input type="checkbox"/>	<input type="checkbox"/>	<input type="checkbox"/>	<input type="checkbox"/>	<input type="checkbox"/>	<input type="text"/>	<input type="checkbox"/>
<input type="checkbox"/> SERVIZI	<input type="checkbox"/>	<input type="checkbox"/>	<input type="checkbox"/>	<input type="checkbox"/>	<input type="checkbox"/>	<input type="checkbox"/>	<input type="checkbox"/>	<input type="text"/>	<input type="checkbox"/>
<input type="checkbox"/> <input type="text"/>	<input type="checkbox"/>	<input type="checkbox"/>	<input type="checkbox"/>	<input type="checkbox"/>	<input type="checkbox"/>	<input type="checkbox"/>	<input type="checkbox"/>	<input type="text"/>	<input type="checkbox"/>
<input type="checkbox"/> <input type="text"/>	<input type="checkbox"/>	<input type="checkbox"/>	<input type="checkbox"/>	<input type="checkbox"/>	<input type="checkbox"/>	<input type="checkbox"/>	<input type="checkbox"/>	<input type="text"/>	<input type="checkbox"/>

RILEVANZE NATURALI <input type="checkbox"/> PARCO <input checked="" type="checkbox"/> ALBERATURE DI PREGIO <input type="checkbox"/> FILARI <input type="text"/>	NOTE: ELEMENTI INCONGRUI:	<div>EDIFICIO PROMISCUO: parte del tetto crollato lungo il lato ricoperto da rampicanti. Presente uno stemma in marmo sulla facciata principale.</div> <div style="border: 1px solid black; height: 40px; width: 100%;"></div>
--	--	--

EDIFICIO PRINCIPALE <input type="checkbox"/> A STRUTTURA UNICA <input checked="" type="checkbox"/> PER PARTI AGGIUNTE A VOLUME ORIGINARIO <input type="checkbox"/> CON EVIDENTI SUPERFETAZIONI	PIANI FUORI TERRA <input type="checkbox"/> 1 <input checked="" type="checkbox"/> 2 <input type="text"/>	TIPO DI APERTURE <div> <input checked="" type="checkbox"/> RETTANGOLARI ALTE <input checked="" type="checkbox"/> INGRESSO CON SOPRALUCE AD ARC <input type="checkbox"/> RETTANGOLARI BASSE <input type="checkbox"/> INGRESSO CON SOPRALUCE RETTANGOLARE <input checked="" type="checkbox"/> QUADRATE <input type="text"/> </div>
SISTEMA COSTRUTTIVO <input checked="" type="checkbox"/> MURATURA CONTINUA A UNA O PIU' TESTE <input type="checkbox"/> PILASTRI IN MURATURA E ARCHITRAVI <input type="checkbox"/> PILASTRI E ARCHI IN MURATURA E VOLTE <input type="text"/>	STRUTTURE VERTICALI <input type="checkbox"/> LATERIZIO F. V. <input checked="" type="checkbox"/> LATERIZIO INTONACATO <input type="checkbox"/> MISTO <input type="text"/>	COPERTURA <input checked="" type="checkbox"/> A CAPANNA <input type="checkbox"/> A PADIGLIONE <input type="checkbox"/> MISTA <input type="text"/>
FINITURE <div> <input type="checkbox"/> APERT. CENTINATE <input type="checkbox"/> CORNICI <input type="checkbox"/> LESENE <input type="checkbox"/> PORTALI <input type="checkbox"/> CAPITELLI <input type="checkbox"/> COMIGNOLI <input type="checkbox"/> FASCIA MARCAPIANO <input type="text"/> </div>		
BASAMENTO <input type="checkbox"/> MATTONE FV <input checked="" type="checkbox"/> INTONACATO <input type="text"/>	CORNICIONE <input type="checkbox"/> MATTONE FV <input type="checkbox"/> INTONACATO <input type="text"/>	INFISSI <input checked="" type="checkbox"/> LEGNO <input type="text"/> <input type="checkbox"/> FERRO <input type="checkbox"/> ALLUMINIO
SISTEMI OSCURANTI <input checked="" type="checkbox"/> SCURI <input type="checkbox"/> AVVOLGIBILI <input checked="" type="checkbox"/> INFERRIATE <input type="text"/> <input type="checkbox"/> PERSIANE		ELEMENTI PRESENTI <input type="checkbox"/> LOGGIA <input type="text"/> <input type="checkbox"/> PORTICO SU 1L <input type="checkbox"/> PORTICO SU 2L

DATA
14/01/2002
RILEVATORE
SB-PM



COMUNE DI RAVENNA

AREA 6: PIANIFICAZIONE TERRITORIALE
SERVIZIO PROGETTAZIONE URBANISTICA

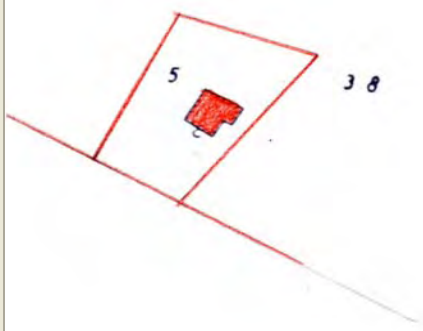
COD.EDI	FOGLIO	N° SCHEDA
34256	2	011.15
INDIRIZZO		
VIA BASILICA 143		
TOPONIMO		

CENSIMENTO CASE COLONICHE

N.C.T.

<input type="checkbox"/> RA	<input checked="" type="checkbox"/> S ALB	<input type="checkbox"/> SAVIO
FOGLIO	58	MAPPALE
		5

CATASTALE 1990 COMPARATO CON 1928:
ROSSO: ELEMENTO PRESENTE NEI CATASTI DEL 1928-1990.
BLU: ELEMENTO PRESENTE SOLO NEL CATASTO DEL 1928.



SCHEMA DI AGGREGAZIONE

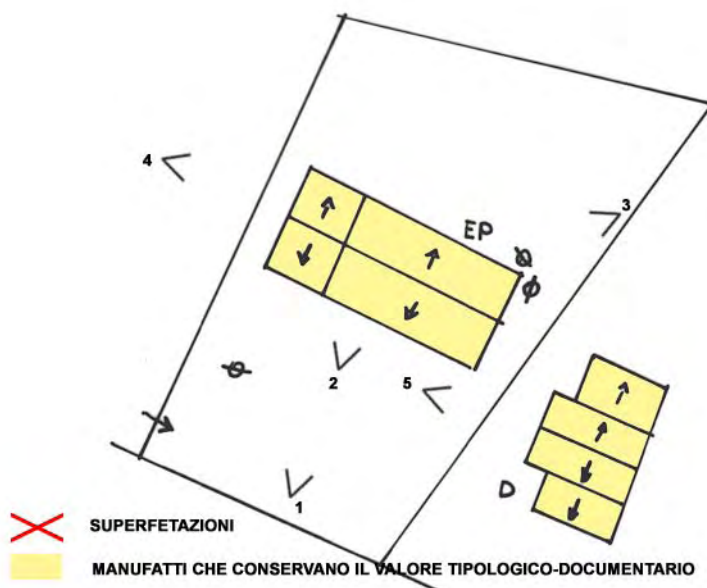


FOTO 1



FOTO 2



DATA
14/01/2002
RILEVATORE
SB-PM



COMUNE DI RAVENNA

AREA 6: PIANIFICAZIONE TERRITORIALE
SERVIZIO PROGETTAZIONE URBANISTICA

COD.EDI	FOGLIO	N° SCHEDA
34256	3	011.15
INDIRIZZO		
VIA BASILICA 143		
TOPONIMO		

CENSIMENTO CASE COLONICHE

FOTO 3




FOTO 4



FOTO 5



DATA RILEV. 14/01/2002 RILEVATORE SB-PM DATA AGG. 01/04/2009 OPERATORE AO PRG '93: 0	 <h1>COMUNE DI RAVENNA</h1> <p>AREA 6: PIANIFICAZIONE TERRITORIALE SERVIZIO PROGETTAZIONE URBANISTICA</p>	COD. EDI 34245 FOGLI 1/3 N° SCHEDA 011.16 LOCALITA' LA CILLA INDIRIZZO VIA BASILICA 141 TOPONIMO / N.C.T. AGGIORNATO AL 1990 <input type="checkbox"/> RA <input checked="" type="checkbox"/> S ALB <input type="checkbox"/> SAVIO FOGLIO 58 MAPPALE 12
--	---	--

CENSIMENTO CASE COLONICHE

VALORE TIPOLOGICO ☒
NOTE
 Edificio di possibile recupero previo adeguato ripristino tipologico su base di documentazione storico-fotografica.

ELEMENTI COSTITUENTI L'AGGREGATO	ORIGIN	NUOVO	REC RISTR.	DISCR. STATO	LABENTE	IN USO	DEST. USO ORIGIN.	NUOVO USO	VALORE TIPOL.
<input checked="" type="checkbox"/> EDIFICIO AD USO PROMISCUO	<input checked="" type="checkbox"/>	<input type="checkbox"/>	<input type="checkbox"/>	<input type="checkbox"/>	<input checked="" type="checkbox"/>	<input type="checkbox"/>	<input checked="" type="checkbox"/>		<input checked="" type="checkbox"/>
<input type="checkbox"/> EDIFICIO RESIDENZIALE (1)	<input type="checkbox"/>	<input type="checkbox"/>	<input type="checkbox"/>	<input type="checkbox"/>	<input type="checkbox"/>	<input type="checkbox"/>	<input type="checkbox"/>		<input type="checkbox"/>
<input type="checkbox"/> EDIFICIO RESIDENZIALE (2)	<input type="checkbox"/>	<input type="checkbox"/>	<input type="checkbox"/>	<input type="checkbox"/>	<input type="checkbox"/>	<input type="checkbox"/>	<input type="checkbox"/>		<input type="checkbox"/>
<input type="checkbox"/> RICOVERO PER ANIMALI	<input type="checkbox"/>	<input type="checkbox"/>	<input type="checkbox"/>	<input type="checkbox"/>	<input type="checkbox"/>	<input type="checkbox"/>	<input type="checkbox"/>		<input type="checkbox"/>
<input type="checkbox"/> DEPOSITO ATTREZZI E MACCHINE	<input type="checkbox"/>	<input type="checkbox"/>	<input type="checkbox"/>	<input type="checkbox"/>	<input type="checkbox"/>	<input type="checkbox"/>	<input type="checkbox"/>		<input type="checkbox"/>
<input type="checkbox"/> FIENILE	<input type="checkbox"/>	<input type="checkbox"/>	<input type="checkbox"/>	<input type="checkbox"/>	<input type="checkbox"/>	<input type="checkbox"/>	<input type="checkbox"/>		<input type="checkbox"/>
<input type="checkbox"/> BUCA	<input type="checkbox"/>	<input type="checkbox"/>	<input type="checkbox"/>	<input type="checkbox"/>	<input type="checkbox"/>	<input type="checkbox"/>	<input type="checkbox"/>		<input type="checkbox"/>
<input type="checkbox"/> FORNO	<input type="checkbox"/>	<input type="checkbox"/>	<input type="checkbox"/>	<input type="checkbox"/>	<input type="checkbox"/>	<input type="checkbox"/>	<input type="checkbox"/>		<input type="checkbox"/>
<input type="checkbox"/> POZZO	<input type="checkbox"/>	<input type="checkbox"/>	<input type="checkbox"/>	<input type="checkbox"/>	<input type="checkbox"/>	<input type="checkbox"/>	<input type="checkbox"/>		<input type="checkbox"/>
<input type="checkbox"/> CAPANNO IN LEGNO E CANNICCIO	<input type="checkbox"/>	<input type="checkbox"/>	<input type="checkbox"/>	<input type="checkbox"/>	<input type="checkbox"/>	<input type="checkbox"/>	<input type="checkbox"/>		<input type="checkbox"/>
<input type="checkbox"/> SERVIZI	<input type="checkbox"/>	<input type="checkbox"/>	<input type="checkbox"/>	<input type="checkbox"/>	<input type="checkbox"/>	<input type="checkbox"/>	<input type="checkbox"/>		<input type="checkbox"/>
<input type="checkbox"/>	<input type="checkbox"/>	<input type="checkbox"/>	<input type="checkbox"/>	<input type="checkbox"/>	<input type="checkbox"/>	<input type="checkbox"/>	<input type="checkbox"/>		<input type="checkbox"/>
<input type="checkbox"/>	<input type="checkbox"/>	<input type="checkbox"/>	<input type="checkbox"/>	<input type="checkbox"/>	<input type="checkbox"/>	<input type="checkbox"/>	<input type="checkbox"/>		<input type="checkbox"/>

RILEVANZE NATURALI <input type="checkbox"/> PARCO <input checked="" type="checkbox"/> ALBERATURE DI PREGIO <input type="checkbox"/> FILARI _____	NOTE: Edificio in pessimo stato di conservazione e parzialmente crollato. EDIFICIO AD USO PROMISCUO: parapetti alle finestre e portefinestre in legno.
	ELEMENTI INCONGRUI: _____

EDIFICIO PRINCIPALE <input type="checkbox"/> A STRUTTURA UNICA <input checked="" type="checkbox"/> PER PARTI AGGIUNTE A VOLUME ORIGINARIO <input type="checkbox"/> CON EVIDENTI SUPERFETAZIONI	PIANI FUORI TERRA <input type="checkbox"/> 1 <input checked="" type="checkbox"/> 2 _____	TIPO DI APERTURE <input checked="" type="checkbox"/> RETTANGOLARI ALTE <input type="checkbox"/> RETTANGOLARI BASSE <input checked="" type="checkbox"/> QUADRATE <input checked="" type="checkbox"/> INGRESSO CON SOPRALUCE AD ARC <input type="checkbox"/> INGRESSO CON SOPRALUCE RETTANGOLARE _____
SISTEMA COSTRUTTIVO <input checked="" type="checkbox"/> MURATURA CONTINUA A UNA O PIU' TESTE <input type="checkbox"/> PILASTRI IN MURATURA E ARCHITRAVI <input type="checkbox"/> PILASTRI E ARCHI IN MURATURA E VOLTE _____	STRUTTURE VERTICALI <input type="checkbox"/> LATERIZIO F. V. <input checked="" type="checkbox"/> LATERIZIO INTONACATO <input type="checkbox"/> MISTO _____	COPERTURA <input checked="" type="checkbox"/> A CAPANNA <input type="checkbox"/> A PADIGLIONE <input type="checkbox"/> MISTA _____
FINITURE <input type="checkbox"/> APERT. CENTINATE <input type="checkbox"/> LESENE <input type="checkbox"/> CAPITELLI <input type="checkbox"/> FASCIA MARCAPIANO <input type="checkbox"/> CORNICI <input type="checkbox"/> PORTALI <input type="checkbox"/> COMIGNOLI _____		
BASAMENTO <input type="checkbox"/> MATTONE FV <input type="checkbox"/> INTONACATO _____	CORNICIONE <input type="checkbox"/> MATTONE FV <input checked="" type="checkbox"/> INTONACATO _____	INFISSI <input checked="" type="checkbox"/> LEGNO <input type="checkbox"/> FERRO <input type="checkbox"/> ALLUMINIO _____
SISTEMI OSCURANTI <input type="checkbox"/> SCURI <input checked="" type="checkbox"/> INFERRIATE <input type="checkbox"/> PERSIANE <input type="checkbox"/> AVVOLGIBILI <input type="checkbox"/> SCURI INT. _____	ELEMENTI PRESENTI <input type="checkbox"/> LOGGIA <input type="checkbox"/> PORTICO SU 1L <input type="checkbox"/> PORTICO SU 2L _____	

DATA
14/01/2002
RILEVATORE
SB-PM



COMUNE DI RAVENNA
 AREA 6: PIANIFICAZIONE TERRITORIALE
 SERVIZIO PROGETTAZIONE URBANISTICA

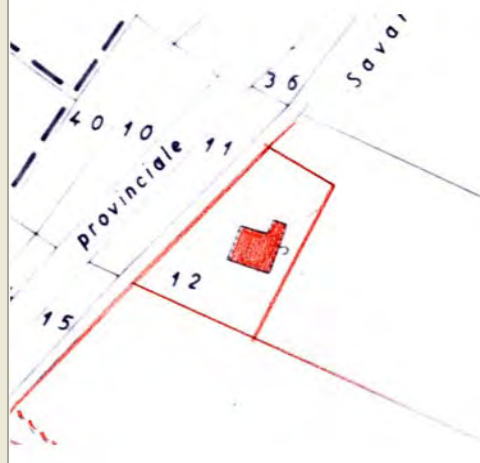
COD.EDI	FOGLIO	N° SCHEDA
34245	2	011.16
INDIRIZZO		
VIA BASILICA 141		
TOPONIMO		

CENSIMENTO CASE COLONICHE

N.C.T.

<input type="checkbox"/> RA	<input checked="" type="checkbox"/> S ALB	<input type="checkbox"/> SAVIO
FOGLIO	58	MAPPALE
		12

CATASTALE 1990 COMPARATO CON 1928:
 ROSSO: ELEMENTO PRESENTE NEI CATASTI DEL 1928-1990.
 BLU: ELEMENTO PRESENTE SOLO NEL CATASTO DEL 1928.



SCHEMA DI AGGREGAZIONE

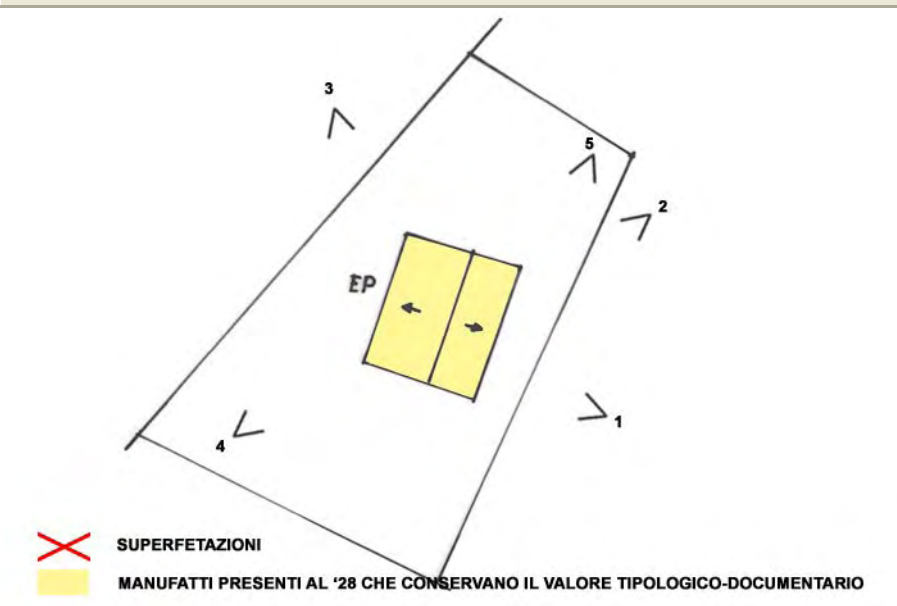


FOTO 1



FOTO 2



DATA
14/01/2002
RILEVATORE
SB-PM



COMUNE DI RAVENNA
AREA 6: PIANIFICAZIONE TERRITORIALE
SERVIZIO PROGETTAZIONE URBANISTICA

COD.EDI	FOGLIO	N° SCHEDA
34245	3	011.16
INDIRIZZO		
VIA BASILICA 141		
TOPONIMO		

CENSIMENTO CASE COLONICHE

FOTO 3




FOTO 4



FOTO 5



DATA RILEV. <div>14/01/2002</div>		<h2 style="margin:0;">COMUNE DI RAVENNA</h2> <p style="margin:0;">AREA 6: PIANIFICAZIONE TERRITORIALE SERVIZIO PROGETTAZIONE URBANISTICA</p>	<table style="width:100%; border-collapse: collapse;"> <tr> <td style="width:33%;"> COD. EDI <div>34215</div> </td> <td style="width:33%;"> FOGLI <div>1/2</div> </td> <td style="width:33%;"> N° SCHEDA <div>011.17</div> </td> </tr> <tr> <td colspan="3"> LOCALITA' <div>LA CILLA</div> </td> </tr> <tr> <td colspan="3"> INDIRIZZO <div>VIA BASILICA 137/139</div> </td> </tr> <tr> <td colspan="3"> TOPONIMO <div>/</div> </td> </tr> <tr> <td colspan="3"> N.C.T. AGGIORNATO AL 1990 <div> <input type="checkbox"/> RA <input checked="" type="checkbox"/> S ALB <input type="checkbox"/> SAVIO </div> </td> </tr> <tr> <td colspan="3"> FOGLIO <div>58</div> MAPPALE <div>16</div> </td> </tr> </table>	COD. EDI <div>34215</div>	FOGLI <div>1/2</div>	N° SCHEDA <div>011.17</div>	LOCALITA' <div>LA CILLA</div>			INDIRIZZO <div>VIA BASILICA 137/139</div>			TOPONIMO <div>/</div>			N.C.T. AGGIORNATO AL 1990 <div> <input type="checkbox"/> RA <input checked="" type="checkbox"/> S ALB <input type="checkbox"/> SAVIO </div>			FOGLIO <div>58</div> MAPPALE <div>16</div>		
COD. EDI <div>34215</div>	FOGLI <div>1/2</div>	N° SCHEDA <div>011.17</div>																			
LOCALITA' <div>LA CILLA</div>																					
INDIRIZZO <div>VIA BASILICA 137/139</div>																					
TOPONIMO <div>/</div>																					
N.C.T. AGGIORNATO AL 1990 <div> <input type="checkbox"/> RA <input checked="" type="checkbox"/> S ALB <input type="checkbox"/> SAVIO </div>																					
FOGLIO <div>58</div> MAPPALE <div>16</div>																					
DATA AGG. <div>01/04/2009</div>	<h3 style="margin:0;">CENSIMENTO CASE COLONICHE</h3>																				
OPERATORE <div>AO</div>	VALORE TIPOLOGICO <input checked="" type="checkbox"/>																				
PRG '93: <div>o</div>	NOTE <div style="border: 1px solid black; height: 40px;"></div>																				

ELEMENTI COSTITUENTI L'AGGREGATO	ORIGIN	NUOVO	REC RISTR.	DISCR. STATO	LABENTE	IN USO	DEST. USO ORIGIN.	NUOVO USO	VALORE TIPOL.
<input checked="" type="checkbox"/> EDIFICIO AD USO PROMISCUO	<input checked="" type="checkbox"/>	<input type="checkbox"/>	<input type="checkbox"/>	<input checked="" type="checkbox"/>	<input type="checkbox"/>	<input checked="" type="checkbox"/>	<input type="checkbox"/>		<input checked="" type="checkbox"/>
<input checked="" type="checkbox"/> EDIFICIO RESIDENZIALE (1)	<input type="checkbox"/>	<input checked="" type="checkbox"/>	<input type="checkbox"/>	<input checked="" type="checkbox"/>	<input type="checkbox"/>	<input checked="" type="checkbox"/>	<input checked="" type="checkbox"/>		<input type="checkbox"/>
<input type="checkbox"/> EDIFICIO RESIDENZIALE (2)	<input type="checkbox"/>	<input type="checkbox"/>	<input type="checkbox"/>	<input type="checkbox"/>	<input type="checkbox"/>	<input type="checkbox"/>	<input type="checkbox"/>		<input type="checkbox"/>
<input type="checkbox"/> RICOVERO PER ANIMALI	<input type="checkbox"/>	<input type="checkbox"/>	<input type="checkbox"/>	<input type="checkbox"/>	<input type="checkbox"/>	<input type="checkbox"/>	<input type="checkbox"/>		<input type="checkbox"/>
<input type="checkbox"/> DEPOSITO ATTREZZI E MACCHINE	<input type="checkbox"/>	<input type="checkbox"/>	<input type="checkbox"/>	<input type="checkbox"/>	<input type="checkbox"/>	<input type="checkbox"/>	<input type="checkbox"/>		<input type="checkbox"/>
<input type="checkbox"/> FIENILE	<input type="checkbox"/>	<input type="checkbox"/>	<input type="checkbox"/>	<input type="checkbox"/>	<input type="checkbox"/>	<input type="checkbox"/>	<input type="checkbox"/>		<input type="checkbox"/>
<input type="checkbox"/> BUCA	<input type="checkbox"/>	<input type="checkbox"/>	<input type="checkbox"/>	<input type="checkbox"/>	<input type="checkbox"/>	<input type="checkbox"/>	<input type="checkbox"/>		<input type="checkbox"/>
<input type="checkbox"/> FORNO	<input type="checkbox"/>	<input type="checkbox"/>	<input type="checkbox"/>	<input type="checkbox"/>	<input type="checkbox"/>	<input type="checkbox"/>	<input type="checkbox"/>		<input type="checkbox"/>
<input checked="" type="checkbox"/> POZZO	<input type="checkbox"/>	<input checked="" type="checkbox"/>	<input type="checkbox"/>	<input checked="" type="checkbox"/>	<input type="checkbox"/>	<input checked="" type="checkbox"/>	<input checked="" type="checkbox"/>		<input type="checkbox"/>
<input type="checkbox"/> CAPANNO IN LEGNO E CANNICCIO	<input type="checkbox"/>	<input type="checkbox"/>	<input type="checkbox"/>	<input type="checkbox"/>	<input type="checkbox"/>	<input type="checkbox"/>	<input type="checkbox"/>		<input type="checkbox"/>
<input type="checkbox"/> SERVIZI	<input type="checkbox"/>	<input type="checkbox"/>	<input type="checkbox"/>	<input type="checkbox"/>	<input type="checkbox"/>	<input type="checkbox"/>	<input type="checkbox"/>		<input type="checkbox"/>
<input checked="" type="checkbox"/> RICOVERO ANIMALI+FORNO	<input checked="" type="checkbox"/>	<input type="checkbox"/>	<input type="checkbox"/>	<input checked="" type="checkbox"/>	<input type="checkbox"/>	<input type="checkbox"/>	<input checked="" type="checkbox"/>		<input checked="" type="checkbox"/>
<input type="checkbox"/>	<input type="checkbox"/>	<input type="checkbox"/>	<input type="checkbox"/>	<input type="checkbox"/>	<input type="checkbox"/>	<input type="checkbox"/>	<input type="checkbox"/>		<input type="checkbox"/>

RILEVANZE NATURALI <input type="checkbox"/> PARCO <input type="checkbox"/> ALBERATURE DI PREGIO <input type="checkbox"/> FILARI <div style="border: 1px solid black; height: 20px; margin-top: 5px;"></div>	NOTE: ELEMENTI INCONGRUI:	<div>EDIFICIO RESIDENZIALE: di recente costruzione, connesso all'edificio ad uso promiscuo.</div> <div>EDIFICIO AD USO PROMISCUO: apertura con architrave in ferro.</div>
--	--	---

EDIFICIO PRINCIPALE <input checked="" type="checkbox"/> A STRUTTURA UNICA <input type="checkbox"/> PER PARTI AGGIUNTE A VOLUME ORIGINARIO <input type="checkbox"/> CON EVIDENTI SUPERFETAZIONI	PIANI FUORI TERRA <input type="checkbox"/> 1 <input checked="" type="checkbox"/> 2 <div style="border: 1px solid black; height: 20px; margin-top: 5px;"></div>	TIPO DI APERTURE <div> <input checked="" type="checkbox"/> RETTANGOLARI ALTE <input checked="" type="checkbox"/> INGRESSO CON SOPRALUCE AD ARC </div> <div> <input type="checkbox"/> RETTANGOLARI BASSE <input type="checkbox"/> INGRESSO CON SOPRALUCE RETTANGOLARE </div> <div> <input type="checkbox"/> QUADRATE <div style="border: 1px solid black; width: 100px; height: 20px; margin-top: 5px;"></div> </div>
SISTEMA COSTRUTTIVO <input checked="" type="checkbox"/> MURATURA CONTINUA A UNA O PIU' TESTE <input type="checkbox"/> PILASTRI IN MURATURA E ARCHITRAVI <input type="checkbox"/> PILASTRI E ARCHI IN MURATURA E VOLTE <div style="border: 1px solid black; height: 20px; margin-top: 5px;"></div>	STRUTTURE VERTICALI <input type="checkbox"/> LATERIZIO F. V. <input checked="" type="checkbox"/> LATERIZIO INTONACATO <input type="checkbox"/> MISTO <div style="border: 1px solid black; height: 20px; margin-top: 5px;"></div>	COPERTURA <input checked="" type="checkbox"/> A CAPANNA <input type="checkbox"/> A PADIGLIONE <input type="checkbox"/> MISTA <div style="border: 1px solid black; height: 20px; margin-top: 5px;"></div>
FINITURE <div> <input type="checkbox"/> APERT. CENTINATE <input type="checkbox"/> CORNICI </div> <div> <input type="checkbox"/> LESENE <input type="checkbox"/> PORTALI </div> <div> <input type="checkbox"/> CAPITELLI <input type="checkbox"/> COMIGNOLI </div> <div> <input type="checkbox"/> FASCIA MARCAPIANO <div style="border: 1px solid black; width: 100px; height: 20px; margin-top: 5px;"></div> </div>		
BASAMENTO <input type="checkbox"/> MATTONE FV <input checked="" type="checkbox"/> INTONACATO <div style="border: 1px solid black; height: 20px; margin-top: 5px;"></div>	CORNICIONE <input type="checkbox"/> MATTONE FV <input type="checkbox"/> INTONACATO <div style="border: 1px solid black; height: 20px; margin-top: 5px;"></div>	INFISSI <input checked="" type="checkbox"/> LEGNO <div style="border: 1px solid black; width: 50px; height: 20px; margin-top: 5px;"></div> <input type="checkbox"/> FERRO <input type="checkbox"/> ALLUMINIO
SISTEMI OSCURANTI <input checked="" type="checkbox"/> SCURI <input type="checkbox"/> AVVOLGIBILI <input checked="" type="checkbox"/> INFERRIATE <div style="border: 1px solid black; width: 80px; height: 20px; margin-top: 5px;"></div> <input type="checkbox"/> PERSIANE		ELEMENTI PRESENTI <input type="checkbox"/> LOGGIA <div style="border: 1px solid black; width: 80px; height: 20px; margin-top: 5px;"></div> <input type="checkbox"/> PORTICO SU 1L <input type="checkbox"/> PORTICO SU 2L

DATA
14/01/2002
RILEVATORE
SB-PM



COMUNE DI RAVENNA
 AREA 6: PIANIFICAZIONE TERRITORIALE
 SERVIZIO PROGETTAZIONE URBANISTICA

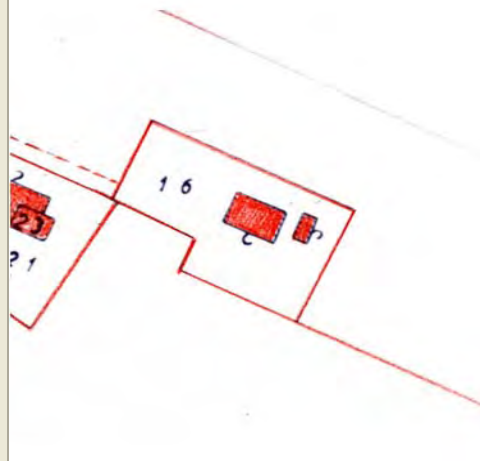
COD.EDI	FOGLIO	N° SCHEDA
34215	2	011.17
INDIRIZZO		
VIA BASILICA 137/139		
TOPONIMO		

CENSIMENTO CASE COLONICHE

N.C.T.

<input type="checkbox"/> RA	<input checked="" type="checkbox"/> S ALB	<input type="checkbox"/> SAVIO
FOGLIO	58	MAPPALE
		16

CATASTALE 1990 COMPARATO CON 1928:
 ROSSO: ELEMENTO PRESENTE NEI CATASTI DEL 1928-1990.
 BLU: ELEMENTO PRESENTE SOLO NEL CATASTO DEL 1928.



SCHEMA DI AGGREGAZIONE

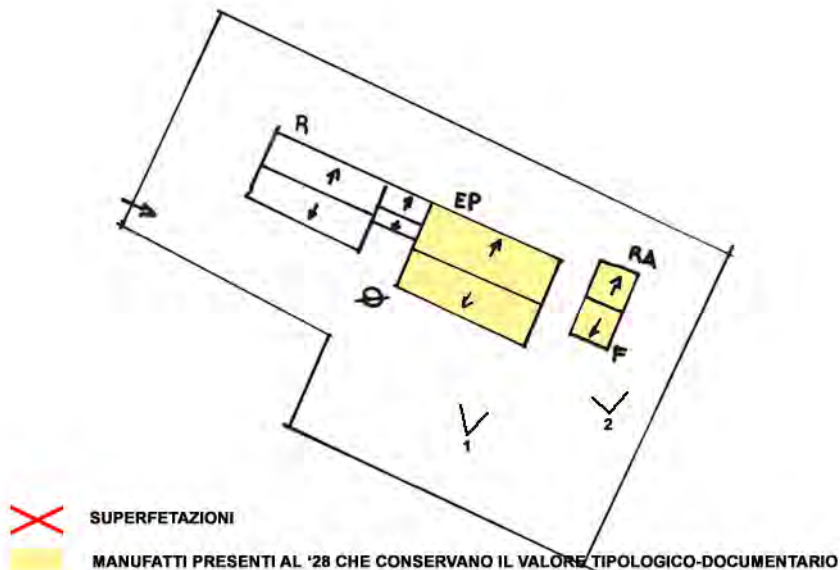



FOTO 1



FOTO 2



DATA RILEV. <div>14/01/2002</div>		<h2 style="margin:0;">COMUNE DI RAVENNA</h2> <p style="margin:0;">AREA 6: PIANIFICAZIONE TERRITORIALE SERVIZIO PROGETTAZIONE URBANISTICA</p>	<table style="width:100%; border-collapse: collapse;"> <tr> <td style="width:33%;"> COD. EDI <div>34212</div> </td> <td style="width:33%;"> FOGLI <div>1/3</div> </td> <td style="width:33%;"> N° SCHEDA <div>011.18</div> </td> </tr> <tr> <td colspan="3"> LOCALITA' <div>LA CILLA</div> </td> </tr> <tr> <td colspan="3"> INDIRIZZO <div>VIA BASILICA 135</div> </td> </tr> <tr> <td colspan="3"> TOPONIMO <div>/</div> </td> </tr> <tr> <td colspan="3"> N.C.T. AGGIORNATO AL 1990 <div> <input type="checkbox"/> RA <input checked="" type="checkbox"/> S ALB <input type="checkbox"/> SAVIO </div> </td> </tr> <tr> <td colspan="3"> FOGLIO <div>58</div> MAPPALE <div>21</div> </td> </tr> </table>	COD. EDI <div>34212</div>	FOGLI <div>1/3</div>	N° SCHEDA <div>011.18</div>	LOCALITA' <div>LA CILLA</div>			INDIRIZZO <div>VIA BASILICA 135</div>			TOPONIMO <div>/</div>			N.C.T. AGGIORNATO AL 1990 <div> <input type="checkbox"/> RA <input checked="" type="checkbox"/> S ALB <input type="checkbox"/> SAVIO </div>			FOGLIO <div>58</div> MAPPALE <div>21</div>		
COD. EDI <div>34212</div>	FOGLI <div>1/3</div>	N° SCHEDA <div>011.18</div>																			
LOCALITA' <div>LA CILLA</div>																					
INDIRIZZO <div>VIA BASILICA 135</div>																					
TOPONIMO <div>/</div>																					
N.C.T. AGGIORNATO AL 1990 <div> <input type="checkbox"/> RA <input checked="" type="checkbox"/> S ALB <input type="checkbox"/> SAVIO </div>																					
FOGLIO <div>58</div> MAPPALE <div>21</div>																					
DATA AGG. <div>01/04/2009</div>	<h3 style="margin:0;">CENSIMENTO CASE COLONICHE</h3>																				
OPERATORE <div>AO</div>	VALORE TIPOLOGICO <input checked="" type="checkbox"/>																				
PRG '93: <div>o</div>	NOTE <div style="height: 40px;"></div>																				

ELEMENTI COSTITUENTI L'AGGREGATO	ORIGIN	NUOVO	REC RISTR.	DISCR. STATO	LABENTE	IN USO	DEST. USO ORIGIN.	NUOVO USO	VALORE TIPOL.
<input checked="" type="checkbox"/> EDIFICIO AD USO PROMISCUO	<input checked="" type="checkbox"/>	<input type="checkbox"/>	<input type="checkbox"/>	<input checked="" type="checkbox"/>	<input type="checkbox"/>	<input checked="" type="checkbox"/>	<input type="checkbox"/>		<input checked="" type="checkbox"/>
<input checked="" type="checkbox"/> EDIFICIO RESIDENZIALE (1)	<input type="checkbox"/>	<input checked="" type="checkbox"/>	<input type="checkbox"/>	<input checked="" type="checkbox"/>	<input type="checkbox"/>	<input checked="" type="checkbox"/>	<input checked="" type="checkbox"/>		<input type="checkbox"/>
<input type="checkbox"/> EDIFICIO RESIDENZIALE (2)	<input type="checkbox"/>	<input type="checkbox"/>	<input type="checkbox"/>	<input type="checkbox"/>	<input type="checkbox"/>	<input type="checkbox"/>	<input type="checkbox"/>		<input type="checkbox"/>
<input type="checkbox"/> RICOVERO PER ANIMALI	<input type="checkbox"/>	<input type="checkbox"/>	<input type="checkbox"/>	<input type="checkbox"/>	<input type="checkbox"/>	<input type="checkbox"/>	<input type="checkbox"/>		<input type="checkbox"/>
<input type="checkbox"/> DEPOSITO ATTREZZI E MACCHINE	<input type="checkbox"/>	<input type="checkbox"/>	<input type="checkbox"/>	<input type="checkbox"/>	<input type="checkbox"/>	<input type="checkbox"/>	<input type="checkbox"/>		<input type="checkbox"/>
<input type="checkbox"/> FIENILE	<input type="checkbox"/>	<input type="checkbox"/>	<input type="checkbox"/>	<input type="checkbox"/>	<input type="checkbox"/>	<input type="checkbox"/>	<input type="checkbox"/>		<input type="checkbox"/>
<input type="checkbox"/> BUCA	<input type="checkbox"/>	<input type="checkbox"/>	<input type="checkbox"/>	<input type="checkbox"/>	<input type="checkbox"/>	<input type="checkbox"/>	<input type="checkbox"/>		<input type="checkbox"/>
<input type="checkbox"/> FORNO	<input type="checkbox"/>	<input type="checkbox"/>	<input type="checkbox"/>	<input type="checkbox"/>	<input type="checkbox"/>	<input type="checkbox"/>	<input type="checkbox"/>		<input type="checkbox"/>
<input type="checkbox"/> POZZO	<input type="checkbox"/>	<input type="checkbox"/>	<input type="checkbox"/>	<input type="checkbox"/>	<input type="checkbox"/>	<input type="checkbox"/>	<input type="checkbox"/>		<input type="checkbox"/>
<input type="checkbox"/> CAPANNO IN LEGNO E CANNICCIO	<input type="checkbox"/>	<input type="checkbox"/>	<input type="checkbox"/>	<input type="checkbox"/>	<input type="checkbox"/>	<input type="checkbox"/>	<input type="checkbox"/>		<input type="checkbox"/>
<input type="checkbox"/> SERVIZI	<input type="checkbox"/>	<input type="checkbox"/>	<input type="checkbox"/>	<input type="checkbox"/>	<input type="checkbox"/>	<input type="checkbox"/>	<input type="checkbox"/>		<input type="checkbox"/>
<input type="checkbox"/>	<input type="checkbox"/>	<input type="checkbox"/>	<input type="checkbox"/>	<input type="checkbox"/>	<input type="checkbox"/>	<input type="checkbox"/>	<input type="checkbox"/>		<input type="checkbox"/>
<input type="checkbox"/>	<input type="checkbox"/>	<input type="checkbox"/>	<input type="checkbox"/>	<input type="checkbox"/>	<input type="checkbox"/>	<input type="checkbox"/>	<input type="checkbox"/>		<input type="checkbox"/>

RILEVANZE NATURALI <input type="checkbox"/> PARCO <input type="checkbox"/> ALBERATURE DI PREGIO <input type="checkbox"/> FILARI <div style="border: 1px solid black; height: 20px; margin-top: 5px;"></div>	NOTE: ELEMENTI INCONGRUI:	<div>EDIFICIO AD USO PROMISCUO: architravi in legno.</div> <div style="border: 1px solid black; height: 40px; margin-top: 10px;"></div>
--	--	---

EDIFICIO PRINCIPALE <input type="checkbox"/> A STRUTTURA UNICA <input checked="" type="checkbox"/> PER PARTI AGGIUNTE A VOLUME ORIGINARIO <input checked="" type="checkbox"/> CON EVIDENTI SUPERFETAZIONI	PIANI FUORI TERRA <input type="checkbox"/> 1 <input checked="" type="checkbox"/> 2 <div style="border: 1px solid black; height: 20px; margin-top: 5px;"></div>	TIPO DI APERTURE <div> <input checked="" type="checkbox"/> RETTANGOLARI ALTE <input checked="" type="checkbox"/> INGRESSO CON SOPRALUCE AD ARC </div> <div> <input type="checkbox"/> RETTANGOLARI BASSE <input type="checkbox"/> INGRESSO CON SOPRALUCE RETTANGOLARE </div> <div> <input type="checkbox"/> QUADRATE <div style="border: 1px solid black; width: 100px; height: 20px; margin-top: 5px;"></div> </div>
SISTEMA COSTRUTTIVO <input checked="" type="checkbox"/> MURATURA CONTINUA A UNA O PIU' TESTE <input type="checkbox"/> PILASTRI IN MURATURA E ARCHITRAVI <input type="checkbox"/> PILASTRI E ARCHI IN MURATURA E VOLTE <div style="border: 1px solid black; height: 20px; margin-top: 5px;"></div>	STRUTTURE VERTICALI <input type="checkbox"/> LATERIZIO F. V. <input checked="" type="checkbox"/> LATERIZIO INTONACATO <input type="checkbox"/> MISTO <div style="border: 1px solid black; height: 20px; margin-top: 5px;"></div>	COPERTURA <input checked="" type="checkbox"/> A CAPANNA <input type="checkbox"/> A PADIGLIONE <input type="checkbox"/> MISTA <div style="border: 1px solid black; height: 20px; margin-top: 5px;"></div>
FINITURE <div> <input type="checkbox"/> APERT. CENTINATE <input type="checkbox"/> CORNICI </div> <div> <input type="checkbox"/> LESENE <input type="checkbox"/> PORTALI </div> <div> <input type="checkbox"/> CAPITELLI <input type="checkbox"/> COMIGNOLI </div> <div> <input type="checkbox"/> FASCIA MARCAPIANO <div style="border: 1px solid black; width: 100px; height: 20px; margin-top: 5px;"></div> </div>		
BASAMENTO <input type="checkbox"/> MATTONE FV <input type="checkbox"/> INTONACATO <div style="border: 1px solid black; height: 20px; margin-top: 5px;"></div>	CORNICIONE <input type="checkbox"/> MATTONE FV <input type="checkbox"/> INTONACATO <div style="border: 1px solid black; height: 20px; margin-top: 5px;"></div>	INFISSI <input checked="" type="checkbox"/> LEGNO <div style="border: 1px solid black; width: 50px; height: 20px; margin-top: 5px;"></div> <input type="checkbox"/> FERRO <input type="checkbox"/> ALLUMINIO
SISTEMI OSCURANTI <input checked="" type="checkbox"/> SCURI <input type="checkbox"/> AVVOLGIBILI <input checked="" type="checkbox"/> INFERRIATE <div style="border: 1px solid black; width: 80px; height: 20px; margin-top: 5px;"></div> <input type="checkbox"/> PERSIANE		ELEMENTI PRESENTI <input type="checkbox"/> LOGGIA <div style="border: 1px solid black; width: 80px; height: 20px; margin-top: 5px;"></div> <input type="checkbox"/> PORTICO SU 1L <input type="checkbox"/> PORTICO SU 2L

DATA
14/01/2002
RILEVATORE
SB-PM



COMUNE DI RAVENNA
 AREA 6: PIANIFICAZIONE TERRITORIALE
 SERVIZIO PROGETTAZIONE URBANISTICA

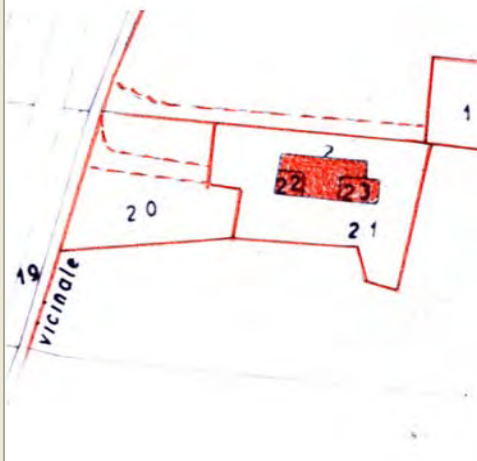
COD.EDI	FOGLIO	N° SCHEDA
34212	2	011.18
INDIRIZZO		
VIA BASILICA 135		
TOPONIMO		

CENSIMENTO CASE COLONICHE

N.C.T.

<input type="checkbox"/> RA	<input checked="" type="checkbox"/> S ALB	<input type="checkbox"/> SAVIO
FOGLIO	58	MAPPALE
		21

CATASTALE 1990 COMPARATO CON 1928:
 ROSSO: ELEMENTO PRESENTE NEI CATASTI DEL 1928-1990.
 BLU: ELEMENTO PRESENTE SOLO NEL CATASTO DEL 1928.



SCHEMA DI AGGREGAZIONE

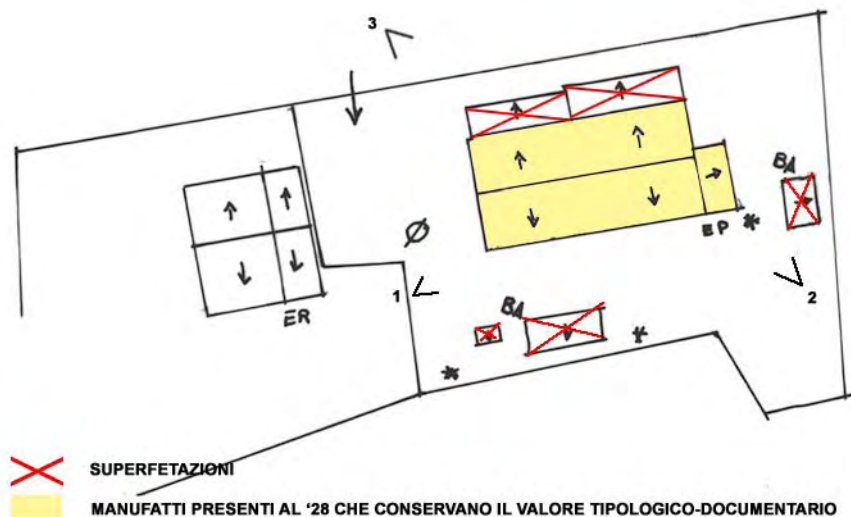


FOTO 1



FOTO 2



DATA
14/01/2002
RILEVATORE
SB-PM



COMUNE DI RAVENNA

AREA 6: PIANIFICAZIONE TERRITORIALE
SERVIZIO PROGETTAZIONE URBANISTICA

COD.EDI	FOGLIO	N° SCHEDA
34212	3	011.18
INDIRIZZO		
VIA BASILICA 135		
TOPONIMO		
/		

CENSIMENTO CASE COLONICHE


FOTO 3



FOTO 4



FOTO 5



DATA RILEV. <div style="border: 1px solid black; padding: 2px;">10/01/2002</div> RILEVATORE <div style="border: 1px solid black; padding: 2px;">PM-EG</div> DATA AGG. <div style="border: 1px solid black; padding: 2px;">01/04/2009</div> OPERATORE <div style="border: 1px solid black; padding: 2px;">AO</div> PRG '93: <div style="border: 1px solid black; padding: 2px; text-align: center;">o</div>	<h2 style="margin: 0;">COMUNE DI RAVENNA</h2> <p style="margin: 0;"><i>AREA 6: PIANIFICAZIONE TERRITORIALE SERVIZIO PROGETTAZIONE URBANISTICA</i></p>	<table style="width:100%; border-collapse: collapse;"> <tr> <td style="width:15%;">COD. EDI</td> <td style="width:15%;">FOGLI</td> <td style="width:70%;">N° SCHEDA</td> </tr> <tr> <td style="border: 1px solid black; text-align: center;">34300</td> <td style="border: 1px solid black; text-align: center;">1/3</td> <td style="border: 1px solid black; text-align: center; font-size: 1.2em;">011.19</td> </tr> <tr> <td colspan="3">LOCALITA'</td> </tr> <tr> <td colspan="3" style="border: 1px solid black; padding: 2px;">LA CILLA</td> </tr> <tr> <td colspan="3">INDIRIZZO</td> </tr> <tr> <td colspan="3" style="border: 1px solid black; padding: 2px;">VIA DELLE BASSE 4A</td> </tr> <tr> <td colspan="3">TOPONIMO</td> </tr> <tr> <td colspan="3" style="border: 1px solid black; padding: 2px;">CASA GIAZOL</td> </tr> <tr> <td colspan="3">N.C.T. AGGIORNATO AL 1990</td> </tr> <tr> <td colspan="3"> <input type="checkbox"/> RA <input checked="" type="checkbox"/> S ALB <input type="checkbox"/> SAVIO </td> </tr> <tr> <td>FOGLIO</td> <td style="border: 1px solid black; text-align: center;">55</td> <td>MAPPALE</td> </tr> <tr> <td></td> <td></td> <td style="border: 1px solid black; text-align: center;">1</td> </tr> </table>	COD. EDI	FOGLI	N° SCHEDA	34300	1/3	011.19	LOCALITA'			LA CILLA			INDIRIZZO			VIA DELLE BASSE 4A			TOPONIMO			CASA GIAZOL			N.C.T. AGGIORNATO AL 1990			<input type="checkbox"/> RA <input checked="" type="checkbox"/> S ALB <input type="checkbox"/> SAVIO			FOGLIO	55	MAPPALE			1
COD. EDI	FOGLI	N° SCHEDA																																				
34300	1/3	011.19																																				
LOCALITA'																																						
LA CILLA																																						
INDIRIZZO																																						
VIA DELLE BASSE 4A																																						
TOPONIMO																																						
CASA GIAZOL																																						
N.C.T. AGGIORNATO AL 1990																																						
<input type="checkbox"/> RA <input checked="" type="checkbox"/> S ALB <input type="checkbox"/> SAVIO																																						
FOGLIO	55	MAPPALE																																				
		1																																				
<h3 style="margin: 0;">CENSIMENTO CASE COLONICHE</h3>																																						
VALORE TIPOLOGICO <input type="checkbox"/>																																						
NOTE <div style="border: 1px solid black; height: 40px; width: 100%;"></div>																																						

ELEMENTI COSTITUENTI L'AGGREGATO	ORIGIN	NUOVO	REC RISTR.	DISCR. STATO	LABENTE	IN USO	DEST. USO ORIGIN.	NUOVO USO	VALORE TIPOL.
<input checked="" type="checkbox"/> EDIFICIO AD USO PROMISCUO	<input checked="" type="checkbox"/>	<input type="checkbox"/>	<input type="checkbox"/>	<input checked="" type="checkbox"/>	<input type="checkbox"/>	<input type="checkbox"/>	<input checked="" type="checkbox"/>		<input checked="" type="checkbox"/>
<input checked="" type="checkbox"/> EDIFICIO RESIDENZIALE (1)	<input type="checkbox"/>	<input checked="" type="checkbox"/>	<input type="checkbox"/>	<input type="checkbox"/>	<input type="checkbox"/>	<input checked="" type="checkbox"/>	<input checked="" type="checkbox"/>		<input type="checkbox"/>
<input type="checkbox"/> EDIFICIO RESIDENZIALE (2)	<input type="checkbox"/>	<input type="checkbox"/>	<input type="checkbox"/>	<input type="checkbox"/>	<input type="checkbox"/>	<input type="checkbox"/>	<input type="checkbox"/>		<input type="checkbox"/>
<input checked="" type="checkbox"/> RICOVERO PER ANIMALI	<input checked="" type="checkbox"/>	<input type="checkbox"/>	<input type="checkbox"/>	<input checked="" type="checkbox"/>	<input type="checkbox"/>	<input checked="" type="checkbox"/>	<input checked="" type="checkbox"/>		<input type="checkbox"/>
<input type="checkbox"/> DEPOSITO ATTREZZI E MACCHINE	<input type="checkbox"/>	<input type="checkbox"/>	<input type="checkbox"/>	<input type="checkbox"/>	<input type="checkbox"/>	<input type="checkbox"/>	<input type="checkbox"/>		<input type="checkbox"/>
<input type="checkbox"/> FIENILE	<input type="checkbox"/>	<input type="checkbox"/>	<input type="checkbox"/>	<input type="checkbox"/>	<input type="checkbox"/>	<input type="checkbox"/>	<input type="checkbox"/>		<input type="checkbox"/>
<input type="checkbox"/> BUCA	<input type="checkbox"/>	<input type="checkbox"/>	<input type="checkbox"/>	<input type="checkbox"/>	<input type="checkbox"/>	<input type="checkbox"/>	<input type="checkbox"/>		<input type="checkbox"/>
<input type="checkbox"/> FORNO	<input type="checkbox"/>	<input type="checkbox"/>	<input type="checkbox"/>	<input type="checkbox"/>	<input type="checkbox"/>	<input type="checkbox"/>	<input type="checkbox"/>		<input type="checkbox"/>
<input type="checkbox"/> POZZO	<input type="checkbox"/>	<input type="checkbox"/>	<input type="checkbox"/>	<input type="checkbox"/>	<input type="checkbox"/>	<input type="checkbox"/>	<input type="checkbox"/>		<input type="checkbox"/>
<input type="checkbox"/> CAPANNO IN LEGNO E CANNICCIO	<input type="checkbox"/>	<input type="checkbox"/>	<input type="checkbox"/>	<input type="checkbox"/>	<input type="checkbox"/>	<input type="checkbox"/>	<input type="checkbox"/>		<input type="checkbox"/>
<input checked="" type="checkbox"/> SERVIZI	<input checked="" type="checkbox"/>	<input type="checkbox"/>	<input type="checkbox"/>	<input checked="" type="checkbox"/>	<input type="checkbox"/>	<input checked="" type="checkbox"/>	<input checked="" type="checkbox"/>		<input type="checkbox"/>
<input checked="" type="checkbox"/> SERVIZI (2)	<input type="checkbox"/>	<input checked="" type="checkbox"/>	<input type="checkbox"/>	<input checked="" type="checkbox"/>	<input type="checkbox"/>	<input checked="" type="checkbox"/>	<input checked="" type="checkbox"/>		<input type="checkbox"/>
<input type="checkbox"/>	<input type="checkbox"/>	<input type="checkbox"/>	<input type="checkbox"/>	<input type="checkbox"/>	<input type="checkbox"/>	<input type="checkbox"/>	<input type="checkbox"/>		<input type="checkbox"/>

RILEVANZE NATURALI <input type="checkbox"/> PARCO <input type="checkbox"/> ALBERATURE DI PREGIO <input type="checkbox"/> FILARI <div style="border: 1px solid black; height: 20px; width: 100%; margin-top: 5px;"></div>	NOTE: <div style="border: 1px solid black; height: 40px; width: 100%; margin-top: 5px;"></div> ELEMENTI INCONGRUI: <div style="border: 1px solid black; height: 40px; width: 100%; margin-top: 5px;"></div>
---	--

EDIFICIO PRINCIPALE <input checked="" type="checkbox"/> A STRUTTURA UNICA <input type="checkbox"/> PER PARTI AGGIUNTE A VOLUME ORIGINARIO <input type="checkbox"/> CON EVIDENTI SUPERFETAZIONI	PIANI FUORI TERRA <input type="checkbox"/> 1 <input checked="" type="checkbox"/> 2 <div style="border: 1px solid black; height: 20px; width: 100%; margin-top: 5px;"></div>	TIPO DI APERTURE <div style="display: flex; justify-content: space-between;"> <div> <input checked="" type="checkbox"/> RETTANGOLARI ALTE <input type="checkbox"/> RETTANGOLARI BASSE <input checked="" type="checkbox"/> QUADRATE </div> <div> <input type="checkbox"/> INGRESSO CON SOPRALUCE AD ARC <input checked="" type="checkbox"/> INGRESSO CON SOPRALUCE RETTANGOLARE <div style="border: 1px solid black; height: 20px; width: 100%; margin-top: 5px;"></div> </div> </div>
SISTEMA COSTRUTTIVO <input checked="" type="checkbox"/> MURATURA CONTINUA A UNA O PIU' TESTE <input type="checkbox"/> PILASTRI IN MURATURA E ARCHITRAVI <input type="checkbox"/> PILASTRI E ARCHI IN MURATURA E VOLTE <div style="border: 1px solid black; height: 20px; width: 100%; margin-top: 5px;"></div>	STRUTTURE VERTICALI <input type="checkbox"/> LATERIZIO F. V. <input checked="" type="checkbox"/> LATERIZIO INTONACATO <input type="checkbox"/> MISTO <div style="border: 1px solid black; height: 20px; width: 100%; margin-top: 5px;"></div>	COPERTURA <input checked="" type="checkbox"/> A CAPANNA <input type="checkbox"/> A PADIGLIONE <input type="checkbox"/> MISTA <div style="border: 1px solid black; height: 20px; width: 100%; margin-top: 5px;"></div>
FINITURE <div style="display: flex; justify-content: space-between;"> <div> <input type="checkbox"/> APERT. CENTINATE <input type="checkbox"/> LESENE <input type="checkbox"/> CAPITELLI <input type="checkbox"/> FASCIA MARCAPIANO </div> <div> <input type="checkbox"/> CORNICI <input type="checkbox"/> PORTALI <input type="checkbox"/> COMIGNOLI <div style="border: 1px solid black; height: 20px; width: 100%; margin-top: 5px;"></div> </div> </div>		
BASAMENTO <input type="checkbox"/> MATTONE FV <input checked="" type="checkbox"/> INTONACATO <div style="border: 1px solid black; height: 20px; width: 100%; margin-top: 5px;"></div>	CORNICIONE <input checked="" type="checkbox"/> MATTONE FV <input type="checkbox"/> INTONACATO <div style="border: 1px solid black; height: 20px; width: 100%; margin-top: 5px;"></div>	INFISSI <input checked="" type="checkbox"/> LEGNO <input type="checkbox"/> FERRO <input type="checkbox"/> ALLUMINIO
SISTEMI OSCURANTI <input checked="" type="checkbox"/> SCURI <input type="checkbox"/> AVVOLGIBILI <input checked="" type="checkbox"/> INFERRIATE <input type="checkbox"/> PERSIANE		ELEMENTI PRESENTI <input type="checkbox"/> LOGGIA <input type="checkbox"/> PORTICO SU 1L <input type="checkbox"/> PORTICO SU 2L

DATA
10/01/2002
RILEVATORE
PM-EG



COMUNE DI RAVENNA

AREA 6: PIANIFICAZIONE TERRITORIALE
SERVIZIO PROGETTAZIONE URBANISTICA

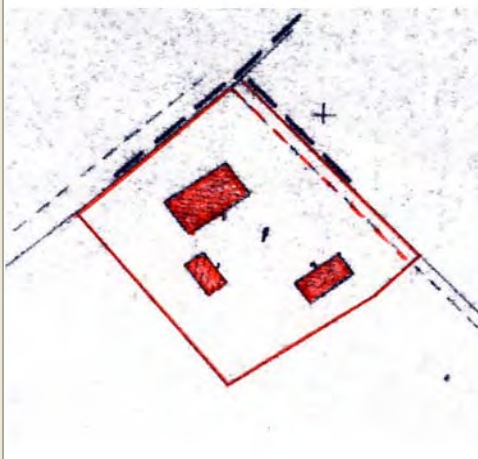
COD.EDI	FOGLIO	N° SCHEDA
34300	2	011.19
INDIRIZZO		
VIA DELLE BASSE 4A		
TOPONIMO		
CASA GIAZOL		

CENSIMENTO CASE COLONICHE

N.C.T.

<input type="checkbox"/> RA	<input checked="" type="checkbox"/> S ALB	<input type="checkbox"/> SAVIO
FOGLIO	55	MAPPALE
		1

CATASTALE 1990 COMPARATO CON 1928:
ROSSO: ELEMENTO PRESENTE NEI CATASTI DEL 1928-1990.
BLU: ELEMENTO PRESENTE SOLO NEL CATASTO DEL 1928.



SCHEMA DI AGGREGAZIONE

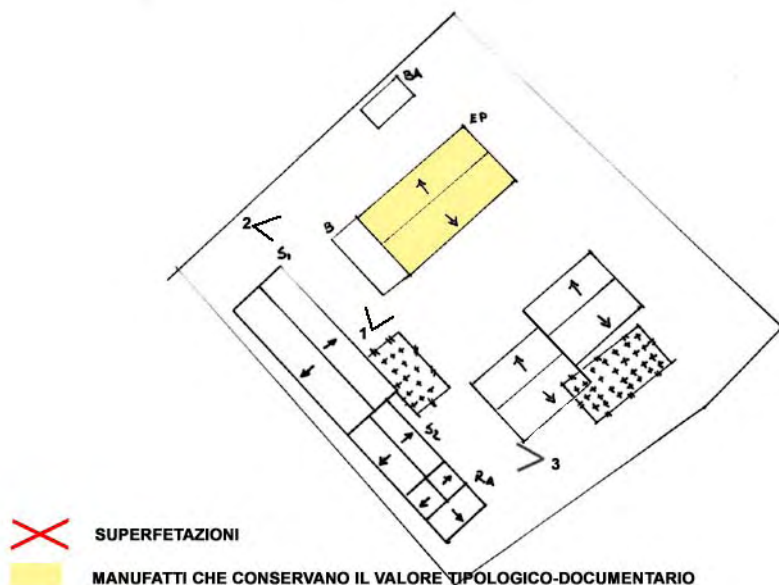


FOTO 1



FOTO 2



DATA
10/01/2002
RILEVATORE
PM-EG



COMUNE DI RAVENNA

AREA 6: PIANIFICAZIONE TERRITORIALE
SERVIZIO PROGETTAZIONE URBANISTICA

COD.EDI	FOGLIO	N° SCHEDA
34300	3	011.19
INDIRIZZO		
VIA DELLE BASSE 4A		
TOPONIMO		
CASA GIAZOL		

CENSIMENTO CASE COLONICHE

FOTO 3



FOTO 4






FOTO 5



DATA RILEV. <div>11/01/2002</div>		<h2>COMUNE DI RAVENNA</h2> <p>AREA 6: PIANIFICAZIONE TERRITORIALE SERVIZIO PROGETTAZIONE URBANISTICA</p>	COD. EDI <div>34209</div> FOGLI <div>1/3</div> N° SCHEDA <div>011.20</div>
RILEVATORE <div>SB-PM</div>	CENSIMENTO CASE COLONICHE		LOCALITA' <div>LA CILLA</div>
DATA AGG. <div>01/04/2009</div>	<div> VALORE TIPOLOGICO <input type="checkbox"/> NOTE <div style="border: 1px solid black; height: 40px; margin-top: 5px;"></div> </div>		INDIRIZZO <div>VIA BASILICA 131</div>
OPERATORE <div>AO</div>			TOPONIMO <div>CA' PULERA</div>
PRG '93: <div>o</div>			N.C.T. AGGIORNATO AL 1990 <input type="checkbox"/> RA <input checked="" type="checkbox"/> S ALB <input type="checkbox"/> SAVIO
			FOGLIO <div>58</div> MAPPALE <div>28</div>

ELEMENTI COSTITUENTI L'AGGREGATO	ORIGIN	NUOVO	REC RISTR.	DISCR. STATO	LABENTE	IN USO	DEST. USO ORIGIN.	NUOVO USO	VALORE TIPOL.
<input checked="" type="checkbox"/> EDIFICIO AD USO PROMISCUO	<input checked="" type="checkbox"/>	<input type="checkbox"/>	<input type="checkbox"/>	<input checked="" type="checkbox"/>	<input type="checkbox"/>	<input type="checkbox"/>	<input checked="" type="checkbox"/>		<input checked="" type="checkbox"/>
<input type="checkbox"/> EDIFICIO RESIDENZIALE (1)	<input type="checkbox"/>	<input type="checkbox"/>	<input type="checkbox"/>	<input type="checkbox"/>	<input type="checkbox"/>	<input type="checkbox"/>	<input type="checkbox"/>		<input type="checkbox"/>
<input type="checkbox"/> EDIFICIO RESIDENZIALE (2)	<input type="checkbox"/>	<input type="checkbox"/>	<input type="checkbox"/>	<input type="checkbox"/>	<input type="checkbox"/>	<input type="checkbox"/>	<input type="checkbox"/>		<input type="checkbox"/>
<input type="checkbox"/> RICOVERO PER ANIMALI	<input type="checkbox"/>	<input type="checkbox"/>	<input type="checkbox"/>	<input type="checkbox"/>	<input type="checkbox"/>	<input type="checkbox"/>	<input type="checkbox"/>		<input type="checkbox"/>
<input type="checkbox"/> DEPOSITO ATTREZZI E MACCHINE	<input type="checkbox"/>	<input type="checkbox"/>	<input type="checkbox"/>	<input type="checkbox"/>	<input type="checkbox"/>	<input type="checkbox"/>	<input type="checkbox"/>		<input type="checkbox"/>
<input type="checkbox"/> FIENILE	<input type="checkbox"/>	<input type="checkbox"/>	<input type="checkbox"/>	<input type="checkbox"/>	<input type="checkbox"/>	<input type="checkbox"/>	<input type="checkbox"/>		<input type="checkbox"/>
<input type="checkbox"/> BUCA	<input type="checkbox"/>	<input type="checkbox"/>	<input type="checkbox"/>	<input type="checkbox"/>	<input type="checkbox"/>	<input type="checkbox"/>	<input type="checkbox"/>		<input type="checkbox"/>
<input type="checkbox"/> FORNO	<input type="checkbox"/>	<input type="checkbox"/>	<input type="checkbox"/>	<input type="checkbox"/>	<input type="checkbox"/>	<input type="checkbox"/>	<input type="checkbox"/>		<input type="checkbox"/>
<input checked="" type="checkbox"/> POZZO	<input checked="" type="checkbox"/>	<input type="checkbox"/>	<input type="checkbox"/>	<input checked="" type="checkbox"/>	<input type="checkbox"/>	<input type="checkbox"/>	<input checked="" type="checkbox"/>		<input type="checkbox"/>
<input type="checkbox"/> CAPANNO IN LEGNO E CANNICCIO	<input type="checkbox"/>	<input type="checkbox"/>	<input type="checkbox"/>	<input type="checkbox"/>	<input type="checkbox"/>	<input type="checkbox"/>	<input type="checkbox"/>		<input type="checkbox"/>
<input type="checkbox"/> SERVIZI	<input type="checkbox"/>	<input type="checkbox"/>	<input type="checkbox"/>	<input type="checkbox"/>	<input type="checkbox"/>	<input type="checkbox"/>	<input type="checkbox"/>		<input type="checkbox"/>
<input checked="" type="checkbox"/> <div>POZZO</div>	<input checked="" type="checkbox"/>	<input type="checkbox"/>	<input type="checkbox"/>	<input checked="" type="checkbox"/>	<input type="checkbox"/>	<input type="checkbox"/>	<input checked="" type="checkbox"/>		<input type="checkbox"/>
<input checked="" type="checkbox"/> <div>DEPOSITO+RIC.ANIMALI+FORNO</div>	<input checked="" type="checkbox"/>	<input type="checkbox"/>	<input type="checkbox"/>	<input type="checkbox"/>	<input checked="" type="checkbox"/>	<input type="checkbox"/>	<input checked="" type="checkbox"/>		<input type="checkbox"/>

RILEVANZE NATURALI <input type="checkbox"/> PARCO <input checked="" type="checkbox"/> ALBERATURE DI PREGIO <input type="checkbox"/> FILARI <div style="border: 1px solid black; height: 20px; margin-top: 5px;"></div>	NOTE: ELEMENTI INCONGRUI:	<div> Toponimo catastale: Le Cerine EDIFICIO PROMISCUO: stemma sulla facciata principale, è presente il cornicione in mattone a faccia vista su entrambe le facciate principali. </div> <div> EDIFICIO AD USO PROMISCUO: comignoli in cls prefabbricato. </div>
---	--	---

EDIFICIO PRINCIPALE <input checked="" type="checkbox"/> A STRUTTURA UNICA <input type="checkbox"/> PER PARTI AGGIUNTE A VOLUME ORIGINARIO <input type="checkbox"/> CON EVIDENTI SUPERFETAZIONI	PIANI FUORI TERRA <input type="checkbox"/> 1 <input checked="" type="checkbox"/> 2 <div style="border: 1px solid black; height: 20px; margin-top: 5px;"></div>	TIPO DI APERTURE <div> <input checked="" type="checkbox"/> RETTANGOLARI ALTE <input type="checkbox"/> INGRESSO CON SOPRALUCE AD ARC <input type="checkbox"/> RETTANGOLARI BASSE <input checked="" type="checkbox"/> INGRESSO CON SOPRALUCE RETTANGOLARE <input checked="" type="checkbox"/> QUADRATE <div style="border: 1px solid black; height: 20px; margin-top: 5px;"></div> </div>		
SISTEMA COSTRUTTIVO <input checked="" type="checkbox"/> MURATURA CONTINUA A UNA O PIU' TESTE <input type="checkbox"/> PILASTRI IN MURATURA E ARCHITRAVI <input type="checkbox"/> PILASTRI E ARCHI IN MURATURA E VOLTE <div style="border: 1px solid black; height: 20px; margin-top: 5px;"></div>		STRUTTURE VERTICALI <input type="checkbox"/> LATERIZIO F. V. <input checked="" type="checkbox"/> LATERIZIO INTONACATO <input type="checkbox"/> MISTO <div style="border: 1px solid black; height: 20px; margin-top: 5px;"></div>	COPERTURA <input checked="" type="checkbox"/> A CAPANNA <input type="checkbox"/> A PADIGLIONE <input type="checkbox"/> MISTA <div style="border: 1px solid black; height: 20px; margin-top: 5px;"></div>	FINITURE <input type="checkbox"/> APERT. CENTINATE <input type="checkbox"/> CORNICI <input type="checkbox"/> LESENE <input type="checkbox"/> PORTALI <input type="checkbox"/> CAPITELLI <input type="checkbox"/> COMIGNOLI <input type="checkbox"/> FASCIA MARCAPIANO <div style="border: 1px solid black; height: 20px; margin-top: 5px;"></div>
BASAMENTO <input type="checkbox"/> MATTONE FV <input checked="" type="checkbox"/> INTONACATO <div style="border: 1px solid black; height: 20px; margin-top: 5px;"></div>	CORNICIONE <input checked="" type="checkbox"/> MATTONE FV <input type="checkbox"/> INTONACATO <div style="border: 1px solid black; height: 20px; margin-top: 5px;"></div>	INFISSI <input checked="" type="checkbox"/> LEGNO <div style="border: 1px solid black; height: 20px; margin-top: 5px;"></div> <input type="checkbox"/> FERRO <input type="checkbox"/> ALLUMINIO	SISTEMI OSCURANTI <input type="checkbox"/> SCURI <input type="checkbox"/> AVVOLGIBILI <input checked="" type="checkbox"/> INFERRIATE <div>SCURI INT.</div> <input type="checkbox"/> PERSIANE	ELEMENTI PRESENTI <input type="checkbox"/> LOGGIA <div style="border: 1px solid black; height: 20px; margin-top: 5px;"></div> <input type="checkbox"/> PORTICO SU 1L <input type="checkbox"/> PORTICO SU 2L

DATA
11/01/2002
RILEVATORE
SB-PM



COMUNE DI RAVENNA
 AREA 6: PIANIFICAZIONE TERRITORIALE
 SERVIZIO PROGETTAZIONE URBANISTICA

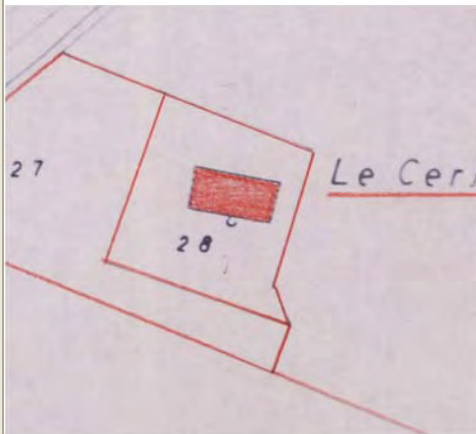
COD.EDI	FOGLIO	N° SCHEDA
34209	2	011.20
INDIRIZZO		
VIA BASILICA 131		
TOPONIMO		
CA' PULERA		

CENSIMENTO CASE COLONICHE

N.C.T.

<input type="checkbox"/> RA	<input checked="" type="checkbox"/> S ALB	<input type="checkbox"/> SAVIO
FOGLIO	58	MAPPALE
		28

CATASTALE 1990 COMPARATO CON 1928:
 ROSSO: ELEMENTO PRESENTE NEI CATASTI DEL 1928-1990.
 BLU: ELEMENTO PRESENTE SOLO NEL CATASTO DEL 1928.



SCHEMA DI AGGREGAZIONE

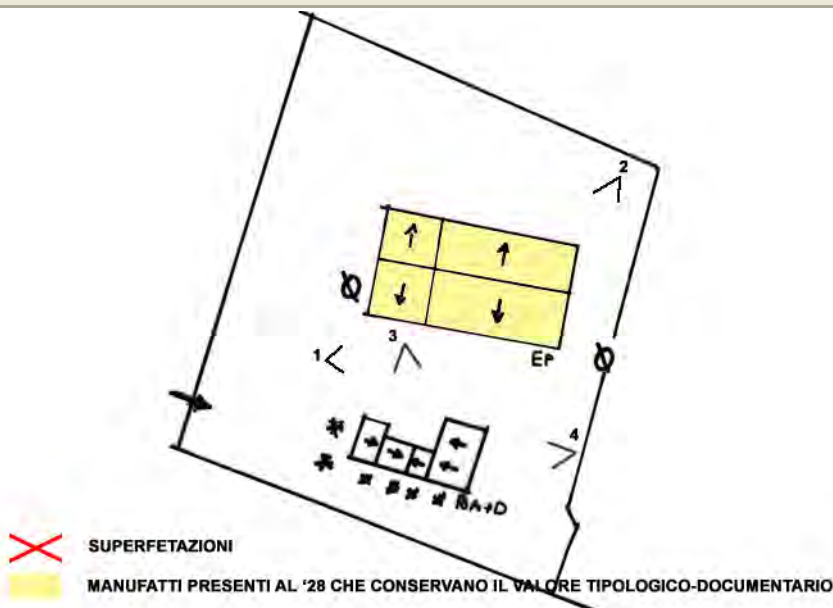


FOTO 1



FOTO 2



DATA
11/01/2002
RILEVATORE
SB-PM



COMUNE DI RAVENNA

AREA 6: PIANIFICAZIONE TERRITORIALE
SERVIZIO PROGETTAZIONE URBANISTICA

COD.EDI	FOGLIO	N° SCHEDA
34209	3	011.20
INDIRIZZO		
VIA BASILICA 131		
TOPONIMO		
CA' PULERA		

CENSIMENTO CASE COLONICHE


FOTO 3



FOTO 4



FOTO 5



DATA RILEV. <div style="border: 1px solid black; padding: 2px;">14/01/2002</div> RILEVATORE <div style="border: 1px solid black; padding: 2px;">SB-PM</div> DATA AGG. <div style="border: 1px solid black; padding: 2px;">01/04/2009</div> OPERATORE <div style="border: 1px solid black; padding: 2px;">AO</div> PRG '93: <div style="border: 1px solid black; padding: 2px; text-align: center;">o</div>	<h2 style="margin: 0;">COMUNE DI RAVENNA</h2> <p style="margin: 0;"><i>AREA 6: PIANIFICAZIONE TERRITORIALE SERVIZIO PROGETTAZIONE URBANISTICA</i></p>	<table style="width:100%; border-collapse: collapse;"> <tr> <td style="width:20%;">COD. EDI</td> <td style="width:20%;">FOGLI</td> <td style="width:60%;">N° SCHEDA</td> </tr> <tr> <td style="border: 1px solid black; text-align: center;">34164</td> <td style="border: 1px solid black; text-align: center;">1/3</td> <td style="border: 1px solid black; text-align: center; font-size: 1.2em;">011.21</td> </tr> <tr> <td colspan="3">LOCALITA'</td> </tr> <tr> <td colspan="3" style="border: 1px solid black; padding: 2px;">LA CILLA</td> </tr> <tr> <td colspan="3">INDIRIZZO</td> </tr> <tr> <td colspan="3" style="border: 1px solid black; padding: 2px;">VIA BASILICA 127</td> </tr> <tr> <td colspan="3">TOPONIMO</td> </tr> <tr> <td colspan="3" style="border: 1px solid black; height: 20px;"></td> </tr> <tr> <td colspan="3">N.C.T. AGGIORNATO AL 1990</td> </tr> <tr> <td><input type="checkbox"/> RA</td> <td><input checked="" type="checkbox"/> S ALB</td> <td><input type="checkbox"/> SAVIO</td> </tr> <tr> <td>FOGLIO</td> <td style="border: 1px solid black; text-align: center;">57</td> <td>MAPPALAE</td> </tr> <tr> <td></td> <td></td> <td style="border: 1px solid black; text-align: center;">8</td> </tr> </table>	COD. EDI	FOGLI	N° SCHEDA	34164	1/3	011.21	LOCALITA'			LA CILLA			INDIRIZZO			VIA BASILICA 127			TOPONIMO						N.C.T. AGGIORNATO AL 1990			<input type="checkbox"/> RA	<input checked="" type="checkbox"/> S ALB	<input type="checkbox"/> SAVIO	FOGLIO	57	MAPPALAE			8
COD. EDI	FOGLI	N° SCHEDA																																				
34164	1/3	011.21																																				
LOCALITA'																																						
LA CILLA																																						
INDIRIZZO																																						
VIA BASILICA 127																																						
TOPONIMO																																						
N.C.T. AGGIORNATO AL 1990																																						
<input type="checkbox"/> RA	<input checked="" type="checkbox"/> S ALB	<input type="checkbox"/> SAVIO																																				
FOGLIO	57	MAPPALAE																																				
		8																																				

CENSIMENTO CASE COLONICHE

VALORE TIPOLOGICO ☐

NOTE

ELEMENTI COSTITUENTI L'AGGREGATO	ORIGIN	NUOVO	REC RISTR.	DISCR. STATO	LABENTE	IN USO	DEST. USO ORIGIN.	NUOVO USO	VALORE TIPOL.
<input checked="" type="checkbox"/> EDIFICIO AD USO PROMISCUO	<input checked="" type="checkbox"/>	<input type="checkbox"/>	<input type="checkbox"/>	<input type="checkbox"/>	<input checked="" type="checkbox"/>	<input type="checkbox"/>	<input checked="" type="checkbox"/>	<div style="border: 1px solid black; height: 15px;"></div>	<input checked="" type="checkbox"/>
<input type="checkbox"/> EDIFICIO RESIDENZIALE (1)	<input type="checkbox"/>	<input type="checkbox"/>	<input type="checkbox"/>	<input type="checkbox"/>	<input type="checkbox"/>	<input type="checkbox"/>	<input type="checkbox"/>	<div style="border: 1px solid black; height: 15px;"></div>	<input type="checkbox"/>
<input type="checkbox"/> EDIFICIO RESIDENZIALE (2)	<input type="checkbox"/>	<input type="checkbox"/>	<input type="checkbox"/>	<input type="checkbox"/>	<input type="checkbox"/>	<input type="checkbox"/>	<input type="checkbox"/>	<div style="border: 1px solid black; height: 15px;"></div>	<input type="checkbox"/>
<input checked="" type="checkbox"/> RICOVERO PER ANIMALI	<input checked="" type="checkbox"/>	<input type="checkbox"/>	<input type="checkbox"/>	<input type="checkbox"/>	<input checked="" type="checkbox"/>	<input type="checkbox"/>	<input checked="" type="checkbox"/>	<div style="border: 1px solid black; height: 15px;"></div>	<input checked="" type="checkbox"/>
<input type="checkbox"/> DEPOSITO ATTREZZI E MACCHINE	<input type="checkbox"/>	<input type="checkbox"/>	<input type="checkbox"/>	<input type="checkbox"/>	<input type="checkbox"/>	<input type="checkbox"/>	<input type="checkbox"/>	<div style="border: 1px solid black; height: 15px;"></div>	<input type="checkbox"/>
<input type="checkbox"/> FIENILE	<input type="checkbox"/>	<input type="checkbox"/>	<input type="checkbox"/>	<input type="checkbox"/>	<input type="checkbox"/>	<input type="checkbox"/>	<input type="checkbox"/>	<div style="border: 1px solid black; height: 15px;"></div>	<input type="checkbox"/>
<input type="checkbox"/> BUCA	<input type="checkbox"/>	<input type="checkbox"/>	<input type="checkbox"/>	<input type="checkbox"/>	<input type="checkbox"/>	<input type="checkbox"/>	<input type="checkbox"/>	<div style="border: 1px solid black; height: 15px;"></div>	<input type="checkbox"/>
<input type="checkbox"/> FORNO	<input type="checkbox"/>	<input type="checkbox"/>	<input type="checkbox"/>	<input type="checkbox"/>	<input type="checkbox"/>	<input type="checkbox"/>	<input type="checkbox"/>	<div style="border: 1px solid black; height: 15px;"></div>	<input type="checkbox"/>
<input type="checkbox"/> POZZO	<input type="checkbox"/>	<input type="checkbox"/>	<input type="checkbox"/>	<input type="checkbox"/>	<input type="checkbox"/>	<input type="checkbox"/>	<input type="checkbox"/>	<div style="border: 1px solid black; height: 15px;"></div>	<input type="checkbox"/>
<input type="checkbox"/> CAPANNO IN LEGNO E CANNICCIO	<input type="checkbox"/>	<input type="checkbox"/>	<input type="checkbox"/>	<input type="checkbox"/>	<input type="checkbox"/>	<input type="checkbox"/>	<input type="checkbox"/>	<div style="border: 1px solid black; height: 15px;"></div>	<input type="checkbox"/>
<input type="checkbox"/> SERVIZI	<input type="checkbox"/>	<input type="checkbox"/>	<input type="checkbox"/>	<input type="checkbox"/>	<input type="checkbox"/>	<input type="checkbox"/>	<input type="checkbox"/>	<div style="border: 1px solid black; height: 15px;"></div>	<input type="checkbox"/>
<input type="checkbox"/> <div style="border: 1px solid black; height: 15px;"></div>	<input type="checkbox"/>	<input type="checkbox"/>	<input type="checkbox"/>	<input type="checkbox"/>	<input type="checkbox"/>	<input type="checkbox"/>	<input type="checkbox"/>	<div style="border: 1px solid black; height: 15px;"></div>	<input type="checkbox"/>
<input type="checkbox"/> <div style="border: 1px solid black; height: 15px;"></div>	<input type="checkbox"/>	<input type="checkbox"/>	<input type="checkbox"/>	<input type="checkbox"/>	<input type="checkbox"/>	<input type="checkbox"/>	<input type="checkbox"/>	<div style="border: 1px solid black; height: 15px;"></div>	<input type="checkbox"/>

RILEVANZE NATURALI <input type="checkbox"/> PARCO <input type="checkbox"/> ALBERATURE DI PREGIO <input type="checkbox"/> FILARI <div style="border: 1px solid black; height: 20px; margin-top: 5px;"></div>	NOTE: <div style="border: 1px solid black; padding: 5px; margin-top: 5px;"> EDIFICIO AD USO PROMISCUO: presente il cornicione in mattone a faccia vista su entrambe le facciate principali. L'edificio era presumibilmente intonacato, la parte posteriore è labente. Bancali in cemento. </div>
ELEMENTI INCONGRUI: <div style="border: 1px solid black; height: 40px; margin-top: 5px;"></div>	

EDIFICIO PRINCIPALE <input type="checkbox"/> A STRUTTURA UNICA <input checked="" type="checkbox"/> PER PARTI AGGIUNTE A VOLUME ORIGINARIO <input type="checkbox"/> CON EVIDENTI SUPERFETAZIONI	PIANI FUORI TERRA <input type="checkbox"/> 1 <input checked="" type="checkbox"/> 2 <div style="border: 1px solid black; height: 20px; margin-top: 5px;"></div>	TIPO DI APERTURE <div style="display: flex; justify-content: space-between;"> <div> <input checked="" type="checkbox"/> RETTANGOLARI ALTE <input type="checkbox"/> RETTANGOLARI BASSE <input checked="" type="checkbox"/> QUADRATE </div> <div> <input checked="" type="checkbox"/> INGRESSO CON SOPRALUCE AD ARC <input type="checkbox"/> INGRESSO CON SOPRALUCE RETTANGOLARE <div style="border: 1px solid black; height: 20px; margin-top: 5px;"></div> </div> </div>
SISTEMA COSTRUTTIVO <input checked="" type="checkbox"/> MURATURA CONTINUA A UNA O PIU' TESTE <input type="checkbox"/> PILASTRI IN MURATURA E ARCHITRAVI <input type="checkbox"/> PILASTRI E ARCHI IN MURATURA E VOLTE <div style="border: 1px solid black; height: 20px; margin-top: 5px;"></div>	STRUTTURE VERTICALI <input checked="" type="checkbox"/> LATERIZIO F. V. <input type="checkbox"/> LATERIZIO INTONACATO <input type="checkbox"/> MISTO <div style="border: 1px solid black; height: 20px; margin-top: 5px;"></div>	COPERTURA <input checked="" type="checkbox"/> A CAPANNA <input type="checkbox"/> A PADIGLIONE <input type="checkbox"/> MISTA <div style="border: 1px solid black; height: 20px; margin-top: 5px;"></div>
FINITURE <div style="display: flex; justify-content: space-between;"> <div> <input checked="" type="checkbox"/> APERT. CENTINATE <input type="checkbox"/> LESENE <input type="checkbox"/> CAPITELLI <input type="checkbox"/> FASCIA MARCAPIANO </div> <div> <input checked="" type="checkbox"/> CORNICI <input type="checkbox"/> PORTALI <input type="checkbox"/> COMIGNOLI <div style="border: 1px solid black; height: 20px; margin-top: 5px;"></div> </div> </div>		
BASAMENTO <input type="checkbox"/> MATTONE FV <input checked="" type="checkbox"/> INTONACATO <div style="border: 1px solid black; height: 20px; margin-top: 5px;"></div>	CORNICIONE <input type="checkbox"/> MATTONE FV <input checked="" type="checkbox"/> INTONACATO <div style="border: 1px solid black; height: 20px; margin-top: 5px;"></div>	INFISSI <input checked="" type="checkbox"/> LEGNO <input type="checkbox"/> FERRO <input type="checkbox"/> ALLUMINIO
SISTEMI OSCURANTI <input type="checkbox"/> SCURI <input checked="" type="checkbox"/> INFERRIATE <input type="checkbox"/> PERSIANE		ELEMENTI PRESENTI <input type="checkbox"/> LOGGIA <input type="checkbox"/> PORTICO SU 1L <input type="checkbox"/> PORTICO SU 2L

DATA
14/01/2002
RILEVATORE
SB-PM



COMUNE DI RAVENNA

AREA 6: PIANIFICAZIONE TERRITORIALE
SERVIZIO PROGETTAZIONE URBANISTICA

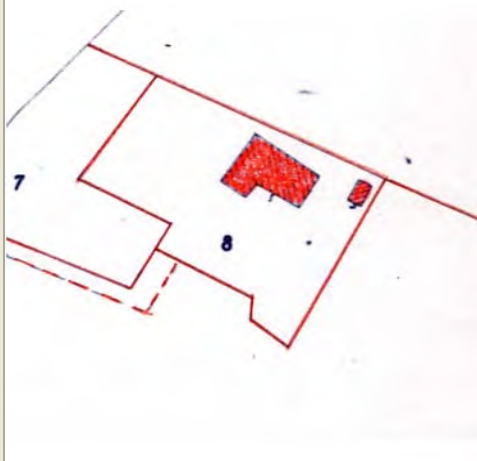
COD.EDI	FOGLIO	N° SCHEDA
34164	2	011.21
INDIRIZZO		
VIA BASILICA 127		
TOPONIMO		

CENSIMENTO CASE COLONICHE

N.C.T.

<input type="checkbox"/> RA	<input checked="" type="checkbox"/> S ALB	<input type="checkbox"/> SAVIO
FOGLIO	57	MAPPALE
		8

CATASTALE 1990 COMPARATO CON 1928:
ROSSO:ELEMENTO PRESENTE NEI CATASTI DEL 1928-1990.
BLU:ELEMENTO PRESENTE SOLO NEL CATASTO DEL 1928.



SCHEMA DI AGGREGAZIONE

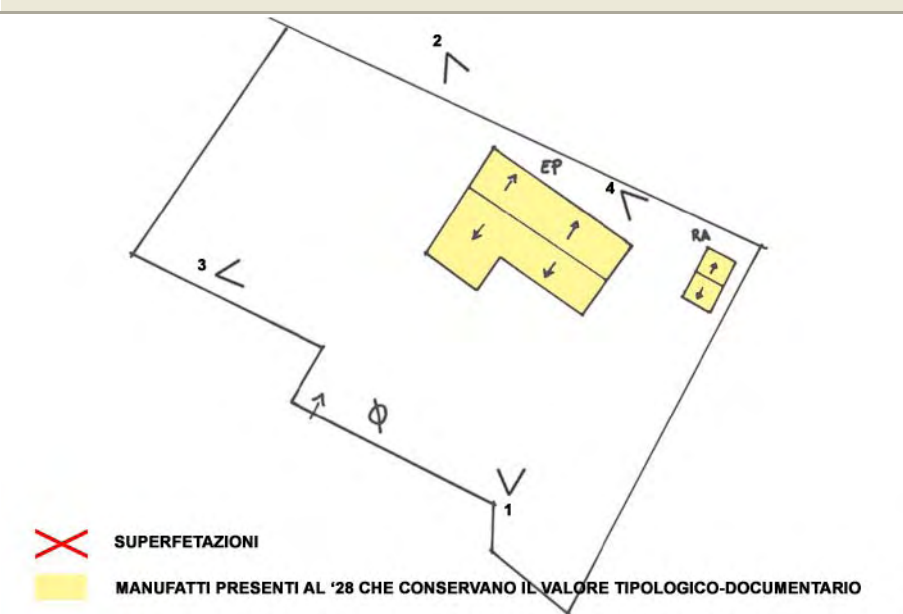


FOTO 1



FOTO 2



DATA
14/01/2002
RILEVATORE
SB-PM



COMUNE DI RAVENNA
AREA 6: PIANIFICAZIONE TERRITORIALE
SERVIZIO PROGETTAZIONE URBANISTICA

COD.EDI	FOGLIO	N° SCHEDA
34164	3	011.21
INDIRIZZO		
VIA BASILICA 127		
TOPONIMO		
/		

CENSIMENTO CASE COLONICHE

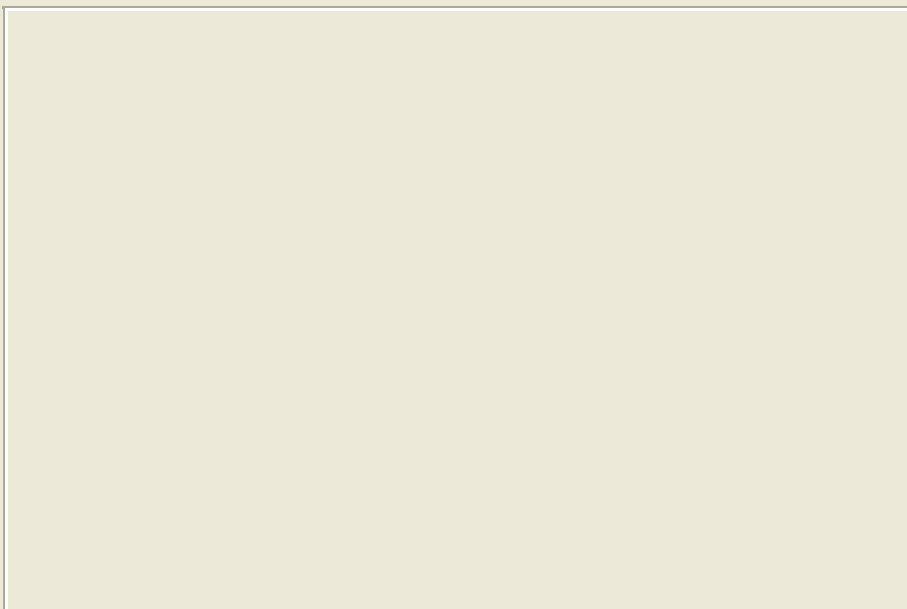
FOTO 3




FOTO 4



FOTO 5



DATA RILEV. <input type="text" value="10/01/2002"/> RILEVATORE <input type="text" value="EG-PM"/> DATA AGG. <input type="text" value="01/04/2009"/> OPERATORE <input type="text" value="AO"/> PRG '93: <input type="text" value="0"/>	 <h1>COMUNE DI RAVENNA</h1> <p>AREA 6: PIANIFICAZIONE TERRITORIALE SERVIZIO PROGETTAZIONE URBANISTICA</p>	COD. EDI <input type="text" value="34199"/> FOGLI <input type="text" value="1/3"/> N° SCHEDA <input type="text" value="011.22"/> LOCALITA' <input type="text" value="LA CILLA"/> INDIRIZZO <input type="text" value="VIA BARONIA 5"/> TOPONIMO <input type="text" value="CASA LOLLI"/> N.C.T. AGGIORNATO AL 1990 <input type="checkbox"/> RA <input checked="" type="checkbox"/> S ALB <input type="checkbox"/> SAVIO FOGLIO <input type="text" value="54"/> MAPPALE <input type="text" value="10"/>
<h2>CENSIMENTO CASE COLONICHE</h2>		
VALORE TIPOLOGICO <input type="checkbox"/> NOTE <input type="text"/>		

ELEMENTI COSTITUENTI L'AGGREGATO	ORIGIN	NUOVO	REC RISTR.	DISCR. STATO	LABENTE	IN USO	DEST. USO ORIGIN.	NUOVO USO	VALORE TIPOL.
<input checked="" type="checkbox"/> EDIFICIO AD USO PROMISCUO	<input checked="" type="checkbox"/>	<input type="checkbox"/>	<input type="checkbox"/>	<input checked="" type="checkbox"/>	<input type="checkbox"/>	<input checked="" type="checkbox"/>	<input checked="" type="checkbox"/>	<input type="text"/>	<input checked="" type="checkbox"/>
<input type="checkbox"/> EDIFICIO RESIDENZIALE (1)	<input type="checkbox"/>	<input type="checkbox"/>	<input type="checkbox"/>	<input type="checkbox"/>	<input type="checkbox"/>	<input type="checkbox"/>	<input type="checkbox"/>	<input type="text"/>	<input type="checkbox"/>
<input type="checkbox"/> EDIFICIO RESIDENZIALE (2)	<input type="checkbox"/>	<input type="checkbox"/>	<input type="checkbox"/>	<input type="checkbox"/>	<input type="checkbox"/>	<input type="checkbox"/>	<input type="checkbox"/>	<input type="text"/>	<input type="checkbox"/>
<input checked="" type="checkbox"/> RICOVERO PER ANIMALI	<input type="checkbox"/>	<input checked="" type="checkbox"/>	<input type="checkbox"/>	<input checked="" type="checkbox"/>	<input type="checkbox"/>	<input checked="" type="checkbox"/>	<input checked="" type="checkbox"/>	<input type="text"/>	<input type="checkbox"/>
<input checked="" type="checkbox"/> DEPOSITO ATTREZZI E MACCHINE	<input checked="" type="checkbox"/>	<input type="checkbox"/>	<input type="checkbox"/>	<input checked="" type="checkbox"/>	<input type="checkbox"/>	<input checked="" type="checkbox"/>	<input checked="" type="checkbox"/>	<input type="text"/>	<input type="checkbox"/>
<input type="checkbox"/> FIENILE	<input type="checkbox"/>	<input type="checkbox"/>	<input type="checkbox"/>	<input type="checkbox"/>	<input type="checkbox"/>	<input type="checkbox"/>	<input type="checkbox"/>	<input type="text"/>	<input type="checkbox"/>
<input type="checkbox"/> BUCA	<input type="checkbox"/>	<input type="checkbox"/>	<input type="checkbox"/>	<input type="checkbox"/>	<input type="checkbox"/>	<input type="checkbox"/>	<input type="checkbox"/>	<input type="text"/>	<input type="checkbox"/>
<input type="checkbox"/> FORNO	<input type="checkbox"/>	<input type="checkbox"/>	<input type="checkbox"/>	<input type="checkbox"/>	<input type="checkbox"/>	<input type="checkbox"/>	<input type="checkbox"/>	<input type="text"/>	<input type="checkbox"/>
<input type="checkbox"/> POZZO	<input type="checkbox"/>	<input type="checkbox"/>	<input type="checkbox"/>	<input type="checkbox"/>	<input type="checkbox"/>	<input type="checkbox"/>	<input type="checkbox"/>	<input type="text"/>	<input type="checkbox"/>
<input type="checkbox"/> CAPANNO IN LEGNO E CANNICCIO	<input type="checkbox"/>	<input type="checkbox"/>	<input type="checkbox"/>	<input type="checkbox"/>	<input type="checkbox"/>	<input type="checkbox"/>	<input type="checkbox"/>	<input type="text"/>	<input type="checkbox"/>
<input checked="" type="checkbox"/> SERVIZI	<input type="checkbox"/>	<input checked="" type="checkbox"/>	<input type="checkbox"/>	<input type="checkbox"/>	<input checked="" type="checkbox"/>	<input checked="" type="checkbox"/>	<input checked="" type="checkbox"/>	<input type="text"/>	<input type="checkbox"/>
<input checked="" type="checkbox"/> <input type="text" value="AUTORIMESSA"/>	<input type="checkbox"/>	<input checked="" type="checkbox"/>	<input type="checkbox"/>	<input checked="" type="checkbox"/>	<input type="checkbox"/>	<input checked="" type="checkbox"/>	<input checked="" type="checkbox"/>	<input type="text"/>	<input type="checkbox"/>
<input type="checkbox"/> <input type="text"/>	<input type="checkbox"/>	<input type="checkbox"/>	<input type="checkbox"/>	<input type="checkbox"/>	<input type="checkbox"/>	<input type="checkbox"/>	<input type="checkbox"/>	<input type="text"/>	<input type="checkbox"/>

RILEVANZE NATURALI <input type="checkbox"/> PARCO <input checked="" type="checkbox"/> ALBERATURE DI PREGIO <input type="checkbox"/> FILARI <input type="text"/>	NOTE: <input type="text" value="Toponimo catastale: Ca Baronìa. EDIFICIO PROMISCUO: costruito nel 1945."/>
ELEMENTI INCONGRUI: <input type="text"/>	<input type="text" value="EDIFICIO AD USO PROMISCUO: corpo di fabbrica sul retro di recente costruzione, con pensilina. Comignoli in cls."/>

EDIFICIO PRINCIPALE <input type="checkbox"/> A STRUTTURA UNICA <input checked="" type="checkbox"/> PER PARTI AGGIUNTE A VOLUME ORIGINARIO <input checked="" type="checkbox"/> CON EVIDENTI SUPERFETAZIONI	PIANI FUORI TERRA <input type="checkbox"/> 1 <input checked="" type="checkbox"/> 2 <input type="text"/>	TIPO DI APERTURE <input checked="" type="checkbox"/> RETTANGOLARI ALTE <input type="checkbox"/> RETTANGOLARI BASSE <input checked="" type="checkbox"/> QUADRATE <input type="checkbox"/> INGRESSO CON SOPRALUCE AD ARC <input type="checkbox"/> INGRESSO CON SOPRALUCE RETTANGOLARE <input type="text"/>
SISTEMA COSTRUTTIVO <input checked="" type="checkbox"/> MURATURA CONTINUA A UNA O PIU' TESTE <input type="checkbox"/> PILASTRI IN MURATURA E ARCHITRAVI <input type="checkbox"/> PILASTRI E ARCHI IN MURATURA E VOLTE <input type="text"/>	STRUTTURE VERTICALI <input type="checkbox"/> LATERIZIO F. V. <input checked="" type="checkbox"/> LATERIZIO INTONACATO <input type="checkbox"/> MISTO <input type="text"/>	COPERTURA <input checked="" type="checkbox"/> A CAPANNA <input type="checkbox"/> A PADIGLIONE <input type="checkbox"/> MISTA <input type="text"/>
FINITURE <input type="checkbox"/> APERT. CENTINATE <input type="checkbox"/> LESENE <input type="checkbox"/> CAPITELLI <input type="checkbox"/> FASCIA MARCAPIANO <input type="checkbox"/> CORNICI <input type="checkbox"/> PORTALI <input type="checkbox"/> COMIGNOLI <input type="text"/>		
BASAMENTO <input type="checkbox"/> MATTONE FV <input checked="" type="checkbox"/> INTONACATO <input type="text"/>	CORNICIONE <input type="checkbox"/> MATTONE FV <input type="checkbox"/> INTONACATO <input type="text"/>	INFISSI <input checked="" type="checkbox"/> LEGNO <input type="checkbox"/> FERRO <input checked="" type="checkbox"/> ALLUMINIO <input type="text"/>
SISTEMI OSCURANTI <input checked="" type="checkbox"/> SCURI <input checked="" type="checkbox"/> INFERRIATE <input type="checkbox"/> PERSIANE <input type="checkbox"/> AVVOLGIBILI <input type="text"/>		ELEMENTI PRESENTI <input type="checkbox"/> LOGGIA <input type="checkbox"/> PORTICO SU 1L <input type="checkbox"/> PORTICO SU 2L <input type="text" value="ANTISTALLA"/>

DATA
10/01/2002
RILEVATORE
EG-PM



COMUNE DI RAVENNA

AREA 6: PIANIFICAZIONE TERRITORIALE
SERVIZIO PROGETTAZIONE URBANISTICA

COD.EDI	FOGLIO	N° SCHEDA
34199	2	011.22
INDIRIZZO		
VIA BARONIA 5		
TOPONIMO		
CASA LOLLI		

CENSIMENTO CASE COLONICHE

N.C.T.

<input type="checkbox"/> RA	<input checked="" type="checkbox"/> S ALB	<input type="checkbox"/> SAVIO
FOGLIO	54	MAPPALE
		10

CATASTALE 1990 COMPARATO CON 1928:
ROSSO:ELEMENTO PRESENTE NEI CATASTI DEL 1928-1990.
BLU:ELEMENTO PRESENTE SOLO NEL CATASTO DEL 1928.



SCHEMA DI AGGREGAZIONE

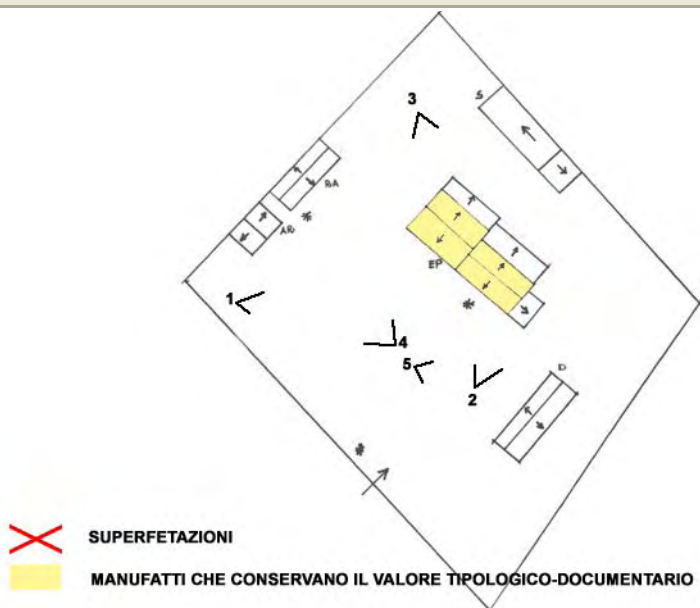


FOTO 1



FOTO 2



DATA
10/01/2002
RILEVATORE
EG-PM



COMUNE DI RAVENNA
AREA 6: PIANIFICAZIONE TERRITORIALE
SERVIZIO PROGETTAZIONE URBANISTICA

COD.EDI	FOGLIO	N° SCHEDA
34199	3	011.22
INDIRIZZO		
VIA BARONIA 5		
TOPONIMO		
CASA LOLLI		

CENSIMENTO CASE COLONICHE

FOTO 3



FOTO 4



FOTO 5



DATA RILEV. <input type="text" value="10/01/2002"/>		<h2 style="margin:0;">COMUNE DI RAVENNA</h2> <p style="margin:0;">AREA 6: PIANIFICAZIONE TERRITORIALE SERVIZIO PROGETTAZIONE URBANISTICA</p>	<table border="1" style="width:100%; border-collapse: collapse;"> <tr> <td style="width:33%;">COD. EDI</td> <td style="width:33%;">FOGLI</td> <td style="width:33%;">N° SCHEDA</td> </tr> <tr> <td><input type="text" value="57219"/></td> <td><input type="text" value="1/3"/></td> <td><input type="text" value="011.23"/></td> </tr> </table>	COD. EDI	FOGLI	N° SCHEDA	<input type="text" value="57219"/>	<input type="text" value="1/3"/>	<input type="text" value="011.23"/>
COD. EDI	FOGLI	N° SCHEDA							
<input type="text" value="57219"/>	<input type="text" value="1/3"/>	<input type="text" value="011.23"/>							
RILEVATORE <input type="text" value="PM-EG"/>	<h3 style="margin:0;">CENSIMENTO CASE COLONICHE</h3>		LOCALITA' <input type="text" value="LA CILLA"/>						
DATA AGG. <input type="text" value="01/04/2009"/>	<div style="border: 1px solid black; padding: 5px;"> VALORE TIPOLOGICO <input type="checkbox"/> </div> <div style="border: 1px solid black; padding: 5px; margin-top: 5px;"> NOTE </div>		INDIRIZZO <input type="text" value="VIA BASILICA 163"/>						
OPERATORE <input type="text" value="AO"/>			TOPONIMO <input type="text" value="C. LOLLI"/>						
PRG '93: <input type="text" value="o"/>			N.C.T. AGGIORNATO AL 1990 <input type="checkbox"/> RA <input checked="" type="checkbox"/> S ALB <input type="checkbox"/> SAVIO						
			FOGLIO <input type="text" value="56"/> MAPPALE <input type="text" value="3"/>						

ELEMENTI COSTITUENTI L'AGGREGATO	ORIGIN	NUOVO	REC RISTR.	DISCR. STATO	LABENTE	IN USO	DEST. USO ORIGIN.	NUOVO USO	VALORE TIPOL.
<input checked="" type="checkbox"/> EDIFICIO AD USO PROMISCUO	<input checked="" type="checkbox"/>	<input type="checkbox"/>	<input type="checkbox"/>	<input checked="" type="checkbox"/>	<input type="checkbox"/>	<input checked="" type="checkbox"/>	<input checked="" type="checkbox"/>	<input type="text"/>	<input checked="" type="checkbox"/>
<input type="checkbox"/> EDIFICIO RESIDENZIALE (1)	<input type="checkbox"/>	<input type="checkbox"/>	<input type="checkbox"/>	<input type="checkbox"/>	<input type="checkbox"/>	<input type="checkbox"/>	<input type="checkbox"/>	<input type="text"/>	<input type="checkbox"/>
<input type="checkbox"/> EDIFICIO RESIDENZIALE (2)	<input type="checkbox"/>	<input type="checkbox"/>	<input type="checkbox"/>	<input type="checkbox"/>	<input type="checkbox"/>	<input type="checkbox"/>	<input type="checkbox"/>	<input type="text"/>	<input type="checkbox"/>
<input checked="" type="checkbox"/> RICOVERO PER ANIMALI	<input checked="" type="checkbox"/>	<input type="checkbox"/>	<input type="checkbox"/>	<input checked="" type="checkbox"/>	<input type="checkbox"/>	<input checked="" type="checkbox"/>	<input checked="" type="checkbox"/>	<input type="text"/>	<input checked="" type="checkbox"/>
<input checked="" type="checkbox"/> DEPOSITO ATTREZZI E MACCHINE	<input type="checkbox"/>	<input checked="" type="checkbox"/>	<input type="checkbox"/>	<input checked="" type="checkbox"/>	<input type="checkbox"/>	<input checked="" type="checkbox"/>	<input checked="" type="checkbox"/>	<input type="text"/>	<input type="checkbox"/>
<input checked="" type="checkbox"/> FIENILE	<input checked="" type="checkbox"/>	<input type="checkbox"/>	<input type="checkbox"/>	<input checked="" type="checkbox"/>	<input type="checkbox"/>	<input checked="" type="checkbox"/>	<input type="checkbox"/>	DEPOSITO	<input checked="" type="checkbox"/>
<input checked="" type="checkbox"/> BUCA	<input type="checkbox"/>	<input type="checkbox"/>	<input type="checkbox"/>	<input type="checkbox"/>	<input type="checkbox"/>	<input type="checkbox"/>	<input type="checkbox"/>	<input type="text"/>	<input type="checkbox"/>
<input type="checkbox"/> FORNO	<input type="checkbox"/>	<input type="checkbox"/>	<input type="checkbox"/>	<input type="checkbox"/>	<input type="checkbox"/>	<input type="checkbox"/>	<input type="checkbox"/>	<input type="text"/>	<input type="checkbox"/>
<input checked="" type="checkbox"/> POZZO	<input checked="" type="checkbox"/>	<input type="checkbox"/>	<input type="checkbox"/>	<input checked="" type="checkbox"/>	<input type="checkbox"/>	<input checked="" type="checkbox"/>	<input checked="" type="checkbox"/>	<input type="text"/>	<input type="checkbox"/>
<input type="checkbox"/> CAPANNO IN LEGNO E CANNICCIO	<input type="checkbox"/>	<input type="checkbox"/>	<input type="checkbox"/>	<input type="checkbox"/>	<input type="checkbox"/>	<input type="checkbox"/>	<input type="checkbox"/>	<input type="text"/>	<input type="checkbox"/>
<input type="checkbox"/> SERVIZI	<input type="checkbox"/>	<input type="checkbox"/>	<input type="checkbox"/>	<input type="checkbox"/>	<input type="checkbox"/>	<input type="checkbox"/>	<input type="checkbox"/>	<input type="text"/>	<input type="checkbox"/>
<input type="checkbox"/> <input type="text"/>	<input type="checkbox"/>	<input type="checkbox"/>	<input type="checkbox"/>	<input type="checkbox"/>	<input type="checkbox"/>	<input type="checkbox"/>	<input type="checkbox"/>	<input type="text"/>	<input type="checkbox"/>
<input type="checkbox"/> <input type="text"/>	<input type="checkbox"/>	<input type="checkbox"/>	<input type="checkbox"/>	<input type="checkbox"/>	<input type="checkbox"/>	<input type="checkbox"/>	<input type="checkbox"/>	<input type="text"/>	<input type="checkbox"/>

RILEVANZE NATURALI <input type="checkbox"/> PARCO <input checked="" type="checkbox"/> ALBERATURE DI PREGIO <input type="checkbox"/> FILARI <input type="text"/>	NOTE: ELEMENTI INCONGRUI:	<div style="border: 1px solid black; padding: 5px; margin-bottom: 5px;"> EDIFICIO AD USO PROMISCUO: va valutata la possibilità di ripristinare le aperture parzialmente tamponate nel prospetto posteriore. ALTRI ELEMENTI PRESENTI nell'aggregato: vasca in cemento. </div> <div style="border: 1px solid black; padding: 5px;"> EDIFICIO AD USO PROMISCUO: l'architrave della porta di accesso in ca. </div>
--	--	--

EDIFICIO PRINCIPALE <input checked="" type="checkbox"/> A STRUTTURA UNICA <input type="checkbox"/> PER PARTI AGGIUNTE A VOLUME ORIGINARIO <input type="checkbox"/> CON EVIDENTI SUPERFETAZIONI	PIANI FUORI TERRA <input type="checkbox"/> 1 <input checked="" type="checkbox"/> 2 <input type="text"/>	TIPO DI APERTURE <div style="display: flex; justify-content: space-between;"> <div> <input checked="" type="checkbox"/> RETTANGOLARI ALTE <input type="checkbox"/> RETTANGOLARI BASSE <input checked="" type="checkbox"/> QUADRATE </div> <div> <input type="checkbox"/> INGRESSO CON SOPRALUCE AD ARC <input checked="" type="checkbox"/> INGRESSO CON SOPRALUCE RETTANGOLARE <input type="text"/> </div> </div>
SISTEMA COSTRUTTIVO <input checked="" type="checkbox"/> MURATURA CONTINUA A UNA O PIU' TESTE <input type="checkbox"/> PILASTRI IN MURATURA E ARCHITRAVI <input type="checkbox"/> PILASTRI E ARCHI IN MURATURA E VOLTE <input type="text"/>	STRUTTURE VERTICALI <input checked="" type="checkbox"/> LATERIZIO F. V. <input type="checkbox"/> LATERIZIO INTONACATO <input type="checkbox"/> MISTO <input type="text"/>	COPERTURA <input checked="" type="checkbox"/> A CAPANNA <input type="checkbox"/> A PADIGLIONE <input type="checkbox"/> MISTA <input type="text"/>
FINITURE <div style="display: flex; justify-content: space-between;"> <div> <input type="checkbox"/> APERT. CENTINATE <input type="checkbox"/> LESENE <input type="checkbox"/> CAPITELLI <input checked="" type="checkbox"/> FASCIA MARCAPIANO </div> <div> <input checked="" type="checkbox"/> CORNICI <input type="checkbox"/> PORTALI <input type="checkbox"/> COMIGNOLI <input type="text"/> </div> </div>		
BASAMENTO <input type="checkbox"/> MATTONE FV <input type="checkbox"/> INTONACATO <input type="text"/>	CORNICIONE <input type="checkbox"/> MATTONE FV <input checked="" type="checkbox"/> INTONACATO <input type="text"/>	INFISSI <input checked="" type="checkbox"/> LEGNO <input type="text"/> <input type="checkbox"/> FERRO <input type="checkbox"/> ALLUMINIO
SISTEMI OSCURANTI <input checked="" type="checkbox"/> SCURI <input type="checkbox"/> AVVOLGIBILI <input checked="" type="checkbox"/> INFERRIATE <input type="text"/> <input type="checkbox"/> PERSIANE		ELEMENTI PRESENTI <input type="checkbox"/> LOGGIA <input type="text"/> <input type="checkbox"/> PORTICO SU 1L <input type="checkbox"/> PORTICO SU 2L

DATA
10/01/2002
RILEVATORE
PM-EG



COMUNE DI RAVENNA

AREA 6: PIANIFICAZIONE TERRITORIALE
SERVIZIO PROGETTAZIONE URBANISTICA

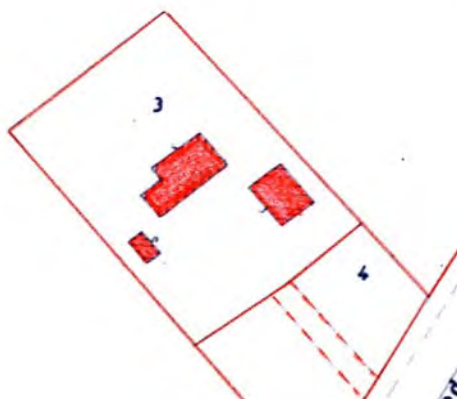
COD.EDI	FOGLIO	N° SCHEDA
57219	2	011.23
INDIRIZZO		
VIA BASILICA 163		
TOPONIMO		
C. LOLLI		

CENSIMENTO CASE COLONICHE

N.C.T.

<input type="checkbox"/> RA	<input checked="" type="checkbox"/> S ALB	<input type="checkbox"/> SAVIO
FOGLIO	56	MAPPALE
		3

CATASTALE 1990 COMPARATO CON 1928:
ROSSO:ELEMENTO PRESENTE NEI CATASTI DEL 1928-1990.
BLU:ELEMENTO PRESENTE SOLO NEL CATASTO DEL 1928.



SCHEMA DI AGGREGAZIONE

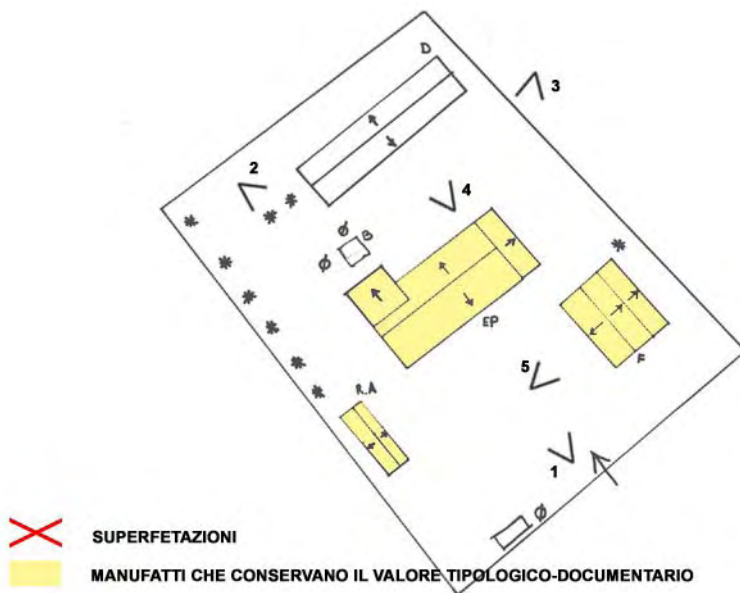


FOTO 1



FOTO 2



DATA
10/01/2002
RILEVATORE
PM-EG



COMUNE DI RAVENNA

AREA 6: PIANIFICAZIONE TERRITORIALE
SERVIZIO PROGETTAZIONE URBANISTICA

COD.EDI	FOGLIO	N° SCHEDA
57219	3	011.23
INDIRIZZO		
VIA BASILICA 163		
TOPONIMO		
C. LOLLI		

CENSIMENTO CASE COLONICHE

FOTO 3



FOTO 4



FOTO 5



DATA RILEV. <input type="text" value="14/02/2002"/>		<h2 style="margin:0;">COMUNE DI RAVENNA</h2> <p style="margin:0;">AREA 6: PIANIFICAZIONE TERRITORIALE SERVIZIO PROGETTAZIONE URBANISTICA</p>	<table style="width:100%; border-collapse: collapse;"> <tr> <td style="width:20%;"> COD. EDI <input type="text" value="34160"/> </td> <td style="width:20%;"> FOGLI <input type="text" value="1/2"/> </td> <td style="width:60%;"> N° SCHEDA <input style="width:100%;" type="text" value="011.24"/> </td> </tr> <tr> <td colspan="3"> LOCALITA' <input style="width:100%;" type="text" value="LA CILLA"/> </td> </tr> <tr> <td colspan="3"> INDIRIZZO <input style="width:100%;" type="text" value="VIA BASILICA 121"/> </td> </tr> <tr> <td colspan="3"> TOPONIMO <input style="width:100%;" type="text"/> </td> </tr> <tr> <td colspan="3"> N.C.T. AGGIORNATO AL 1990 <input type="checkbox"/> RA <input checked="" type="checkbox"/> S ALB <input type="checkbox"/> SAVIO </td> </tr> <tr> <td colspan="2"> FOGLIO <input type="text" value="57"/> </td> <td> MAPPALE <input type="text" value="15"/> </td> </tr> </table>	COD. EDI <input type="text" value="34160"/>	FOGLI <input type="text" value="1/2"/>	N° SCHEDA <input style="width:100%;" type="text" value="011.24"/>	LOCALITA' <input style="width:100%;" type="text" value="LA CILLA"/>			INDIRIZZO <input style="width:100%;" type="text" value="VIA BASILICA 121"/>			TOPONIMO <input style="width:100%;" type="text"/>			N.C.T. AGGIORNATO AL 1990 <input type="checkbox"/> RA <input checked="" type="checkbox"/> S ALB <input type="checkbox"/> SAVIO			FOGLIO <input type="text" value="57"/>		MAPPALE <input type="text" value="15"/>
COD. EDI <input type="text" value="34160"/>	FOGLI <input type="text" value="1/2"/>	N° SCHEDA <input style="width:100%;" type="text" value="011.24"/>																			
LOCALITA' <input style="width:100%;" type="text" value="LA CILLA"/>																					
INDIRIZZO <input style="width:100%;" type="text" value="VIA BASILICA 121"/>																					
TOPONIMO <input style="width:100%;" type="text"/>																					
N.C.T. AGGIORNATO AL 1990 <input type="checkbox"/> RA <input checked="" type="checkbox"/> S ALB <input type="checkbox"/> SAVIO																					
FOGLIO <input type="text" value="57"/>		MAPPALE <input type="text" value="15"/>																			
DATA AGG. <input type="text" value="01/04/2009"/>	<h3 style="margin:0;">CENSIMENTO CASE COLONICHE</h3>																				
OPERATORE <input style="width:100%;" type="text" value="AO"/>	VALORE TIPOLOGICO <input type="checkbox"/>																				
PRG '93: <input style="width:100%;" type="text" value="o"/>	NOTE <div style="border: 1px solid black; height: 40px; width: 100%;"></div>																				

ELEMENTI COSTITUENTI L'AGGREGATO	ORIGIN	NUOVO	REC RISTR.	DISCR. STATO	LABENTE	IN USO	DEST. USO ORIGIN.	NUOVO USO	VALORE TIPOL.
<input checked="" type="checkbox"/> EDIFICIO AD USO PROMISCUO	<input checked="" type="checkbox"/>	<input type="checkbox"/>	<input type="checkbox"/>	<input checked="" type="checkbox"/>	<input type="checkbox"/>	<input type="checkbox"/>	<input checked="" type="checkbox"/>	<input type="text"/>	<input checked="" type="checkbox"/>
<input type="checkbox"/> EDIFICIO RESIDENZIALE (1)	<input type="checkbox"/>	<input type="checkbox"/>	<input type="checkbox"/>	<input type="checkbox"/>	<input type="checkbox"/>	<input type="checkbox"/>	<input type="checkbox"/>	<input type="text"/>	<input type="checkbox"/>
<input type="checkbox"/> EDIFICIO RESIDENZIALE (2)	<input type="checkbox"/>	<input type="checkbox"/>	<input type="checkbox"/>	<input type="checkbox"/>	<input type="checkbox"/>	<input type="checkbox"/>	<input type="checkbox"/>	<input type="text"/>	<input type="checkbox"/>
<input type="checkbox"/> RICOVERO PER ANIMALI	<input type="checkbox"/>	<input type="checkbox"/>	<input type="checkbox"/>	<input type="checkbox"/>	<input type="checkbox"/>	<input type="checkbox"/>	<input type="checkbox"/>	<input type="text"/>	<input type="checkbox"/>
<input checked="" type="checkbox"/> DEPOSITO ATTREZZI E MACCHINE	<input checked="" type="checkbox"/>	<input type="checkbox"/>	<input type="checkbox"/>	<input checked="" type="checkbox"/>	<input type="checkbox"/>	<input type="checkbox"/>	<input checked="" type="checkbox"/>	<input type="text"/>	<input checked="" type="checkbox"/>
<input type="checkbox"/> FIENILE	<input type="checkbox"/>	<input type="checkbox"/>	<input type="checkbox"/>	<input type="checkbox"/>	<input type="checkbox"/>	<input type="checkbox"/>	<input type="checkbox"/>	<input type="text"/>	<input type="checkbox"/>
<input type="checkbox"/> BUCA	<input type="checkbox"/>	<input type="checkbox"/>	<input type="checkbox"/>	<input type="checkbox"/>	<input type="checkbox"/>	<input type="checkbox"/>	<input type="checkbox"/>	<input type="text"/>	<input type="checkbox"/>
<input type="checkbox"/> FORNO	<input type="checkbox"/>	<input type="checkbox"/>	<input type="checkbox"/>	<input type="checkbox"/>	<input type="checkbox"/>	<input type="checkbox"/>	<input type="checkbox"/>	<input type="text"/>	<input type="checkbox"/>
<input checked="" type="checkbox"/> POZZO	<input checked="" type="checkbox"/>	<input type="checkbox"/>	<input type="checkbox"/>	<input checked="" type="checkbox"/>	<input type="checkbox"/>	<input type="checkbox"/>	<input checked="" type="checkbox"/>	<input type="text"/>	<input type="checkbox"/>
<input type="checkbox"/> CAPANNO IN LEGNO E CANNICCIO	<input type="checkbox"/>	<input type="checkbox"/>	<input type="checkbox"/>	<input type="checkbox"/>	<input type="checkbox"/>	<input type="checkbox"/>	<input type="checkbox"/>	<input type="text"/>	<input type="checkbox"/>
<input type="checkbox"/> SERVIZI	<input type="checkbox"/>	<input type="checkbox"/>	<input type="checkbox"/>	<input type="checkbox"/>	<input type="checkbox"/>	<input type="checkbox"/>	<input type="checkbox"/>	<input type="text"/>	<input type="checkbox"/>
<input type="checkbox"/> <input style="width:100%;" type="text"/>	<input type="checkbox"/>	<input type="checkbox"/>	<input type="checkbox"/>	<input type="checkbox"/>	<input type="checkbox"/>	<input type="checkbox"/>	<input type="checkbox"/>	<input type="text"/>	<input type="checkbox"/>
<input type="checkbox"/> <input style="width:100%;" type="text"/>	<input type="checkbox"/>	<input type="checkbox"/>	<input type="checkbox"/>	<input type="checkbox"/>	<input type="checkbox"/>	<input type="checkbox"/>	<input type="checkbox"/>	<input type="text"/>	<input type="checkbox"/>

RILEVANZE NATURALI <input type="checkbox"/> PARCO <input type="checkbox"/> ALBERATURE DI PREGIO <input type="checkbox"/> FILARI <input style="width:100%;" type="text"/>	NOTE: ELEMENTI INCONGRUI:	<div style="border: 1px solid black; padding: 5px; margin-bottom: 5px;">EDIFICIO PROMISCUO: parapetto alle finestre del piano primo in ferro.</div> <div style="border: 1px solid black; padding: 5px;">EDIFICIO AD USO PROMISCUO: copertura in tegole del portico sul lato destro.</div>
---	--	---

EDIFICIO PRINCIPALE <input type="checkbox"/> A STRUTTURA UNICA <input checked="" type="checkbox"/> PER PARTI AGGIUNTE A VOLUME ORIGINARIO <input type="checkbox"/> CON EVIDENTI SUPERFETAZIONI	PIANI FUORI TERRA <input type="checkbox"/> 1 <input checked="" type="checkbox"/> 2 <input style="width:100%;" type="text"/>	TIPO DI APERTURE <div style="display: flex; justify-content: space-between;"> <div> <input checked="" type="checkbox"/> RETTANGOLARI ALTE <input type="checkbox"/> RETTANGOLARI BASSE <input checked="" type="checkbox"/> QUADRATE </div> <div> <input checked="" type="checkbox"/> INGRESSO CON SOPRALUCE AD ARC <input checked="" type="checkbox"/> INGRESSO CON SOPRALUCE RETTANGOLARE <input style="width:100%;" type="text"/> </div> </div>	
SISTEMA COSTRUTTIVO <input checked="" type="checkbox"/> MURATURA CONTINUA A UNA O PIU' TESTE <input type="checkbox"/> PILASTRI IN MURATURA E ARCHITRAVI <input type="checkbox"/> PILASTRI E ARCHI IN MURATURA E VOLTE <input style="width:100%;" type="text"/>	STRUTTURE VERTICALI <input type="checkbox"/> LATERIZIO F. V. <input checked="" type="checkbox"/> LATERIZIO INTONACATO <input type="checkbox"/> MISTO <input style="width:100%;" type="text"/>	COPERTURA <input checked="" type="checkbox"/> A CAPANNA <input type="checkbox"/> A PADIGLIONE <input type="checkbox"/> MISTA <input style="width:100%;" type="text"/>	FINITURE <input checked="" type="checkbox"/> APERT. CENTINATE <input type="checkbox"/> CORNICI <input type="checkbox"/> LESENE <input type="checkbox"/> PORTALI <input type="checkbox"/> CAPITELLI <input type="checkbox"/> COMIGNOLI <input type="checkbox"/> FASCIA MARCAPIANO <input style="width:100%;" type="text"/>
BASAMENTO <input type="checkbox"/> MATTONE FV <input checked="" type="checkbox"/> INTONACATO <input style="width:100%;" type="text"/>	CORNICIONE <input type="checkbox"/> MATTONE FV <input checked="" type="checkbox"/> INTONACATO <input style="width:100%;" type="text"/>	INFISSI <input checked="" type="checkbox"/> LEGNO <input style="width:100%;" type="text"/> <input checked="" type="checkbox"/> FERRO <input type="checkbox"/> ALLUMINIO	SISTEMI OSCURANTI <input checked="" type="checkbox"/> SCURI <input type="checkbox"/> AVVOLGIBILI <input checked="" type="checkbox"/> INFERRIATE <input style="width:100%;" type="text"/> <input type="checkbox"/> PERSIANE
ELEMENTI PRESENTI <input type="checkbox"/> LOGGIA <input style="width:100%;" type="text"/> ANTISTALLA <input checked="" type="checkbox"/> PORTICO SU 1L <input type="checkbox"/> PORTICO SU 2L			

DATA

14/02/2002

RILEVATORE

SB-PM



COMUNE DI RAVENNA

AREA 6: PIANIFICAZIONE TERRITORIALE
SERVIZIO PROGETTAZIONE URBANISTICA

COD.EDI FOGLIO N°SCHEDA

34160

2

011.24

INDIRIZZO

VIA BASILICA 121

TOPONIMO

CENSIMENTO CASE COLONICHE

N.C.T.

☐ RA☒ S ALB☐ SAVIO

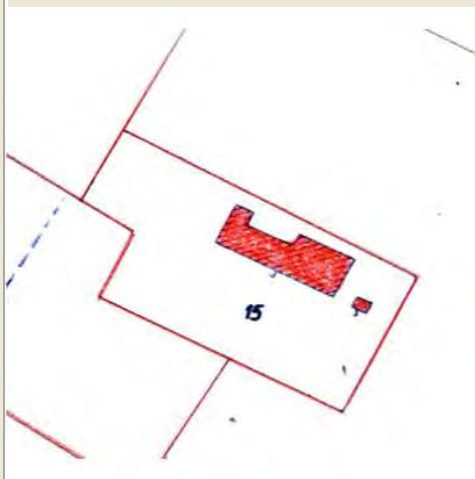
FOGLIO

57

MAPPALE

15

CATASTALE 1990 COMPARATO CON 1928:
ROSSO: ELEMENTO PRESENTE NEI CATASTI DEL 1928-1990.
BLU: ELEMENTO PRESENTE SOLO NEL CATASTO DEL 1928.



SCHEMA DI AGGREGAZIONE

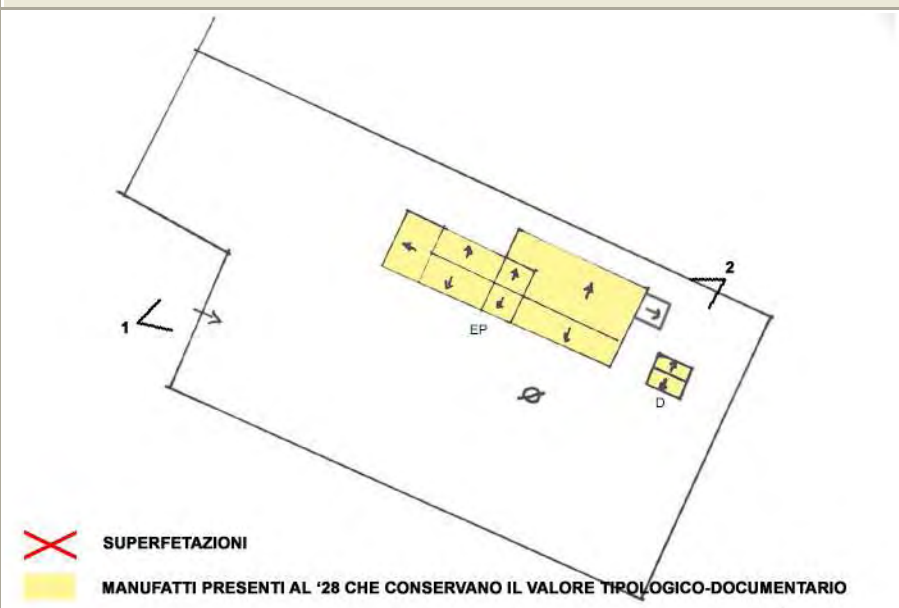



FOTO 1



FOTO 2



DATA RILEV. 10/01/2002	 <div>COMUNE DI RAVENNA</div> AREA 6: PIANIFICAZIONE TERRITORIALE SERVIZIO PROGETTAZIONE URBANISTICA	COD. EDI 34048	FOGLI 1/3	N° SCHEDA 011.25
RILEVATORE PM-EG		LOCALITA' LA CILLA		
DATA AGG. 01/04/2009		INDIRIZZO VIA BASILICA 134		
OPERATORE AO		TOPONIMO CA MONTUSCHI		
PRG '93: 0		N.C.T. AGGIORNATO AL 1990 <input type="checkbox"/> RA <input checked="" type="checkbox"/> S ALB <input type="checkbox"/> SAVIO		
CENSIMENTO CASE COLONICHE		FOGLIO 56 MAPPALE 9		
VALORE TIPOLOGICO				
NOTE				

ELEMENTI COSTITUENTI L'AGGREGATO	ORIGIN	NUOVO	REC RISTR.	DISCR. STATO	LABENTE	IN USO	DEST. USO ORIGIN.	NUOVO USO	VALORE TIPOL.
<input checked="" type="checkbox"/> EDIFICIO AD USO PROMISCUO	<input checked="" type="checkbox"/>	<input type="checkbox"/>	<input type="checkbox"/>	<input checked="" type="checkbox"/>	<input type="checkbox"/>	<input type="checkbox"/>	<input checked="" type="checkbox"/>		<input checked="" type="checkbox"/>
<input type="checkbox"/> EDIFICIO RESIDENZIALE (1)	<input type="checkbox"/>	<input type="checkbox"/>	<input type="checkbox"/>	<input type="checkbox"/>	<input type="checkbox"/>	<input type="checkbox"/>	<input type="checkbox"/>		<input type="checkbox"/>
<input type="checkbox"/> EDIFICIO RESIDENZIALE (2)	<input type="checkbox"/>	<input type="checkbox"/>	<input type="checkbox"/>	<input type="checkbox"/>	<input type="checkbox"/>	<input type="checkbox"/>	<input type="checkbox"/>		<input type="checkbox"/>
<input checked="" type="checkbox"/> RICOVERO PER ANIMALI	<input checked="" type="checkbox"/>	<input type="checkbox"/>	<input type="checkbox"/>	<input checked="" type="checkbox"/>	<input type="checkbox"/>	<input type="checkbox"/>	<input type="checkbox"/>		<input checked="" type="checkbox"/>
<input checked="" type="checkbox"/> DEPOSITO ATTREZZI E MACCHINE	<input checked="" type="checkbox"/>	<input type="checkbox"/>	<input type="checkbox"/>	<input checked="" type="checkbox"/>	<input type="checkbox"/>	<input checked="" type="checkbox"/>	<input checked="" type="checkbox"/>		<input checked="" type="checkbox"/>
<input type="checkbox"/> FIENILE	<input type="checkbox"/>	<input type="checkbox"/>	<input type="checkbox"/>	<input type="checkbox"/>	<input type="checkbox"/>	<input type="checkbox"/>	<input type="checkbox"/>		<input type="checkbox"/>
<input checked="" type="checkbox"/> BUCA	<input checked="" type="checkbox"/>	<input type="checkbox"/>	<input type="checkbox"/>	<input checked="" type="checkbox"/>	<input type="checkbox"/>	<input type="checkbox"/>	<input type="checkbox"/>		<input checked="" type="checkbox"/>
<input type="checkbox"/> FORNO	<input type="checkbox"/>	<input type="checkbox"/>	<input type="checkbox"/>	<input type="checkbox"/>	<input type="checkbox"/>	<input type="checkbox"/>	<input type="checkbox"/>		<input type="checkbox"/>
<input checked="" type="checkbox"/> POZZO	<input checked="" type="checkbox"/>	<input type="checkbox"/>	<input type="checkbox"/>	<input checked="" type="checkbox"/>	<input type="checkbox"/>	<input type="checkbox"/>	<input checked="" type="checkbox"/>		<input checked="" type="checkbox"/>
<input type="checkbox"/> CAPANNO IN LEGNO E CANNICCIO	<input type="checkbox"/>	<input type="checkbox"/>	<input type="checkbox"/>	<input type="checkbox"/>	<input type="checkbox"/>	<input type="checkbox"/>	<input type="checkbox"/>		<input type="checkbox"/>
<input type="checkbox"/> SERVIZI	<input type="checkbox"/>	<input type="checkbox"/>	<input type="checkbox"/>	<input type="checkbox"/>	<input type="checkbox"/>	<input type="checkbox"/>	<input type="checkbox"/>		<input type="checkbox"/>
<input type="checkbox"/>	<input type="checkbox"/>	<input type="checkbox"/>	<input type="checkbox"/>	<input type="checkbox"/>	<input type="checkbox"/>	<input type="checkbox"/>	<input type="checkbox"/>		<input type="checkbox"/>
<input type="checkbox"/>	<input type="checkbox"/>	<input type="checkbox"/>	<input type="checkbox"/>	<input type="checkbox"/>	<input type="checkbox"/>	<input type="checkbox"/>	<input type="checkbox"/>		<input type="checkbox"/>

RILEVANZE NATURALI <input type="checkbox"/> PARCO <input checked="" type="checkbox"/> ALBERATURE DI PREGIO <input type="checkbox"/> FILARI	NOTE: EDIFICIO PROMISCUO: lesene e cornicione dentellato su entrambe le facciate principali. La facciata di entrata è intonacata. DEPOSITO ATTREZZI: corpo aggiunto sulla destra.
ELEMENTI INCONGRUI:	RICOVERO ANIMALI + DEPOSITO ATTREZZI: tamponamento con lamiera e materiali incongrui.

EDIFICIO PRINCIPALE <input checked="" type="checkbox"/> A STRUTTURA UNICA <input type="checkbox"/> PER PARTI AGGIUNTE A VOLUME ORIGINARIO <input type="checkbox"/> CON EVIDENTI SUPERFETAZIONI	PIANI FUORI TERRA <input type="checkbox"/> 1 <input checked="" type="checkbox"/> 2	TIPO DI APERTURE <input checked="" type="checkbox"/> RETTANGOLARI ALTE <input type="checkbox"/> RETTANGOLARI BASSE <input checked="" type="checkbox"/> QUADRATE <input checked="" type="checkbox"/> INGRESSO CON SOPRALUCE AD ARC <input type="checkbox"/> INGRESSO CON SOPRALUCE RETTANGOLARE		
SISTEMA COSTRUTTIVO <input checked="" type="checkbox"/> MURATURA CONTINUA A UNA O PIU' TESTE <input type="checkbox"/> PILASTRI IN MURATURA E ARCHITRAVI <input type="checkbox"/> PILASTRI E ARCHI IN MURATURA E VOLTE	STRUTTURE VERTICALI <input type="checkbox"/> LATERIZIO F. V. <input type="checkbox"/> LATERIZIO INTONACATO <input checked="" type="checkbox"/> MISTO	COPERTURA <input checked="" type="checkbox"/> A CAPANNA <input type="checkbox"/> A PADIGLIONE <input type="checkbox"/> MISTA	FINITURE <input checked="" type="checkbox"/> APERT. CENTINATE <input type="checkbox"/> CORNICI <input checked="" type="checkbox"/> LESENE <input type="checkbox"/> PORTALI <input type="checkbox"/> CAPITELLI <input checked="" type="checkbox"/> COMIGNOLI <input type="checkbox"/> FASCIA MARCAPIANO	
BASAMENTO <input type="checkbox"/> MATTONE FV <input checked="" type="checkbox"/> INTONACATO	CORNICIONE <input checked="" type="checkbox"/> MATTONE FV <input type="checkbox"/> INTONACATO	INFISSI <input checked="" type="checkbox"/> LEGNO <input type="checkbox"/> FERRO <input type="checkbox"/> ALLUMINIO	SISTEMI OSCURANTI <input type="checkbox"/> SCURI <input type="checkbox"/> AVVOLGIBILI <input checked="" type="checkbox"/> INFERRIATE <input type="checkbox"/> PERSIANE <input type="checkbox"/> SCURI INT.	ELEMENTI PRESENTI <input type="checkbox"/> LOGGIA <input type="checkbox"/> PORTICO SU 1L <input type="checkbox"/> PORTICO SU 2L

DATA
10/01/2002
RILEVATORE
PM-EG



COMUNE DI RAVENNA

AREA 6: PIANIFICAZIONE TERRITORIALE
SERVIZIO PROGETTAZIONE URBANISTICA

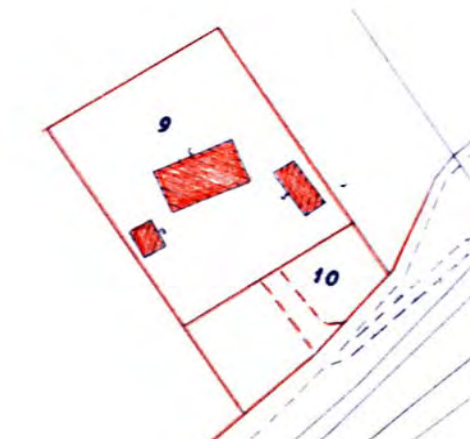
COD.EDI	FOGLIO	N° SCHEDA
34048	2	011.25
INDIRIZZO		
VIA BASILICA 134		
TOPONIMO		
CA MONTUSCHI		

CENSIMENTO CASE COLONICHE

N.C.T.

<input type="checkbox"/> RA	<input checked="" type="checkbox"/> S ALB	<input type="checkbox"/> SAVIO
FOGLIO	56	MAPPALE
		9

CATASTALE 1990 COMPARATO CON 1928:
ROSSO:ELEMENTO PRESENTE NEI CATASTI DEL 1928-1990.
BLU:ELEMENTO PRESENTE SOLO NEL CATASTO DEL 1928.



SCHEMA DI AGGREGAZIONE

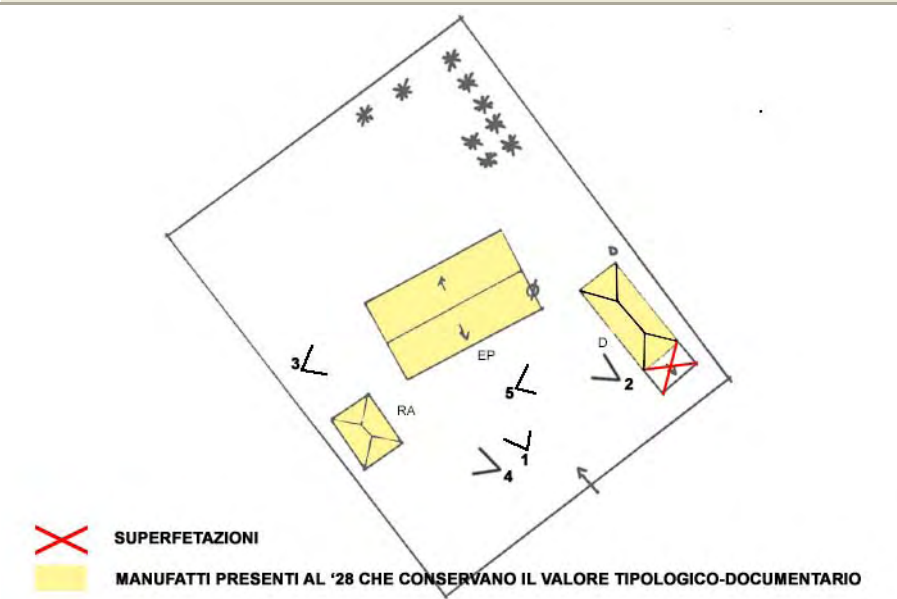


FOTO 1



FOTO 2



DATA
10/01/2002
RILEVATORE
PM-EG



COMUNE DI RAVENNA
AREA 6: PIANIFICAZIONE TERRITORIALE
SERVIZIO PROGETTAZIONE URBANISTICA

COD.EDI	FOGLIO	N° SCHEDA
34048	3	011.25
INDIRIZZO		
VIA BASILICA 134		
TOPONIMO		
CA MONTUSCHI		

CENSIMENTO CASE COLONICHE

FOTO 3




FOTO 4



FOTO 5



DATA RILEV. 20/11/2006 RILEVATORE DATA AGG. 01/04/2009 OPERATORE AO PRG '93: NC	 <h1>COMUNE DI RAVENNA</h1> <p>AREA 6: PIANIFICAZIONE TERRITORIALE SERVIZIO PROGETTAZIONE URBANISTICA</p>	COD. EDI 34599 FOGLI 1/3 N° SCHEDA 011.26 LOCALITA' LA CILLA INDIRIZZO VIA DELLA BASSA TOPONIMO / N.C.T. AGGIORNATO AL 1990 <input type="checkbox"/> RA <input checked="" type="checkbox"/> S ALB <input type="checkbox"/> SAVIO FOGLIO 43 MAPPALE 22
<h2>CENSIMENTO CASE COLONICHE</h2>		
VALORE TIPOLOGICO <input type="checkbox"/> NOTE <div></div>		

ELEMENTI COSTITUENTI L'AGGREGATO	ORIGIN	NUOVO	REC RISTR.	DISCR. STATO	LABENTE	IN USO	DEST. USO ORIGIN.	NUOVO USO	VALORE TIPOL.
<input checked="" type="checkbox"/> EDIFICIO AD USO PROMISCUO	<input type="checkbox"/>	<input checked="" type="checkbox"/>	<input type="checkbox"/>	<input checked="" type="checkbox"/>	<input type="checkbox"/>	<input checked="" type="checkbox"/>	<input checked="" type="checkbox"/>		<input checked="" type="checkbox"/>
<input type="checkbox"/> EDIFICIO RESIDENZIALE (1)	<input type="checkbox"/>	<input type="checkbox"/>	<input type="checkbox"/>	<input type="checkbox"/>	<input type="checkbox"/>	<input type="checkbox"/>	<input type="checkbox"/>		<input type="checkbox"/>
<input type="checkbox"/> EDIFICIO RESIDENZIALE (2)	<input type="checkbox"/>	<input type="checkbox"/>	<input type="checkbox"/>	<input type="checkbox"/>	<input type="checkbox"/>	<input type="checkbox"/>	<input type="checkbox"/>		<input type="checkbox"/>
<input type="checkbox"/> RICOVERO PER ANIMALI	<input type="checkbox"/>	<input type="checkbox"/>	<input type="checkbox"/>	<input type="checkbox"/>	<input type="checkbox"/>	<input type="checkbox"/>	<input type="checkbox"/>		<input type="checkbox"/>
<input type="checkbox"/> DEPOSITO ATTREZZI E MACCHINE	<input type="checkbox"/>	<input type="checkbox"/>	<input type="checkbox"/>	<input type="checkbox"/>	<input type="checkbox"/>	<input type="checkbox"/>	<input type="checkbox"/>		<input type="checkbox"/>
<input checked="" type="checkbox"/> FIENILE	<input type="checkbox"/>	<input type="checkbox"/>	<input type="checkbox"/>	<input type="checkbox"/>	<input type="checkbox"/>	<input type="checkbox"/>	<input type="checkbox"/>		<input type="checkbox"/>
<input type="checkbox"/> BUCA	<input type="checkbox"/>	<input type="checkbox"/>	<input type="checkbox"/>	<input type="checkbox"/>	<input type="checkbox"/>	<input type="checkbox"/>	<input type="checkbox"/>		<input type="checkbox"/>
<input type="checkbox"/> FORNO	<input type="checkbox"/>	<input type="checkbox"/>	<input type="checkbox"/>	<input type="checkbox"/>	<input type="checkbox"/>	<input type="checkbox"/>	<input type="checkbox"/>		<input type="checkbox"/>
<input type="checkbox"/> POZZO	<input type="checkbox"/>	<input type="checkbox"/>	<input type="checkbox"/>	<input type="checkbox"/>	<input type="checkbox"/>	<input type="checkbox"/>	<input type="checkbox"/>		<input type="checkbox"/>
<input type="checkbox"/> CAPANNO IN LEGNO E CANNICCIO	<input type="checkbox"/>	<input type="checkbox"/>	<input type="checkbox"/>	<input type="checkbox"/>	<input type="checkbox"/>	<input type="checkbox"/>	<input type="checkbox"/>		<input type="checkbox"/>
<input type="checkbox"/> SERVIZI	<input type="checkbox"/>	<input type="checkbox"/>	<input type="checkbox"/>	<input type="checkbox"/>	<input type="checkbox"/>	<input type="checkbox"/>	<input type="checkbox"/>		<input type="checkbox"/>
<input checked="" type="checkbox"/> FIENILE + RICOVERO ANIMALI	<input type="checkbox"/>	<input checked="" type="checkbox"/>	<input type="checkbox"/>	<input checked="" type="checkbox"/>	<input type="checkbox"/>	<input checked="" type="checkbox"/>	<input checked="" type="checkbox"/>		<input checked="" type="checkbox"/>
<input type="checkbox"/>	<input type="checkbox"/>	<input type="checkbox"/>	<input type="checkbox"/>	<input type="checkbox"/>	<input type="checkbox"/>	<input type="checkbox"/>	<input type="checkbox"/>		<input type="checkbox"/>

RILEVANZE NATURALI <input type="checkbox"/> PARCO <input type="checkbox"/> ALBERATURE DI PREGIO <input type="checkbox"/> FILARI <div></div>	NOTE: <div></div>
ELEMENTI INCONGRUI: <div></div>	EDIFICIO AD USO PROMISCUO: -ala a servizio- comignolo, dimensione e materiale del portone, copertura in tegole. -Corpo principale a due piani- finestra in vetrocemento. -Ala retrostante- copertura in eternit.

EDIFICIO PRINCIPALE <input type="checkbox"/> A STRUTTURA UNICA <input checked="" type="checkbox"/> PER PARTI AGGIUNTE A VOLUME ORIGINARIO <input type="checkbox"/> CON EVIDENTI SUPERFETAZIONI	PIANI FUORI TERRA <input type="checkbox"/> 1 <input checked="" type="checkbox"/> 2 <div></div>	TIPO DI APERTURE <input checked="" type="checkbox"/> RETTANGOLARI ALTE <input type="checkbox"/> INGRESSO CON SOPRALUCE AD ARC <input type="checkbox"/> RETTANGOLARI BASSE <input type="checkbox"/> INGRESSO CON SOPRALUCE RETTANGOLARE <input checked="" type="checkbox"/> QUADRATE <div></div>
SISTEMA COSTRUTTIVO <input checked="" type="checkbox"/> MURATURA CONTINUA A UNA O PIU' TESTE <input type="checkbox"/> PILASTRI IN MURATURA E ARCHITRAVI <input type="checkbox"/> PILASTRI E ARCHI IN MURATURA E VOLTE <div></div>	STRUTTURE VERTICALI <input checked="" type="checkbox"/> LATERIZIO F. V. <input type="checkbox"/> LATERIZIO INTONACATO <input type="checkbox"/> MISTO <div></div>	COPERTURA <input checked="" type="checkbox"/> A CAPANNA <input type="checkbox"/> A PADIGLIONE <input type="checkbox"/> MISTA <div></div>
		FINITURE <input type="checkbox"/> APERT. CENTINATE <input type="checkbox"/> CORNICI <input type="checkbox"/> LESENE <input type="checkbox"/> PORTALI <input type="checkbox"/> CAPITELLI <input type="checkbox"/> COMIGNOLI <input checked="" type="checkbox"/> FASCIA MARCAPIANO <div></div>
BASAMENTO <input type="checkbox"/> MATTONE FV <input type="checkbox"/> INTONACATO <div></div>	CORNICIONE <input type="checkbox"/> MATTONE FV <input type="checkbox"/> INTONACATO <div></div>	INFISSI <input checked="" type="checkbox"/> LEGNO <div></div> <input type="checkbox"/> FERRO <input type="checkbox"/> ALLUMINIO
		SISTEMI OSCURANTI <input checked="" type="checkbox"/> SCURI <input type="checkbox"/> AVVOLGIBILI <input checked="" type="checkbox"/> INFERRIATE <div></div> <input type="checkbox"/> PERSIANE
		ELEMENTI PRESENTI <input type="checkbox"/> LOGGIA <div></div> <input type="checkbox"/> PORTICO SU 1L <input type="checkbox"/> PORTICO SU 2L

DATA

20/11/2006

RILEVATORE



COMUNE DI RAVENNA

AREA 6: PIANIFICAZIONE TERRITORIALE
SERVIZIO PROGETTAZIONE URBANISTICA

COD.EDI FOGLIO N° SCHEDA

34599

2

011.26

INDIRIZZO

VIA DELLA BASSA

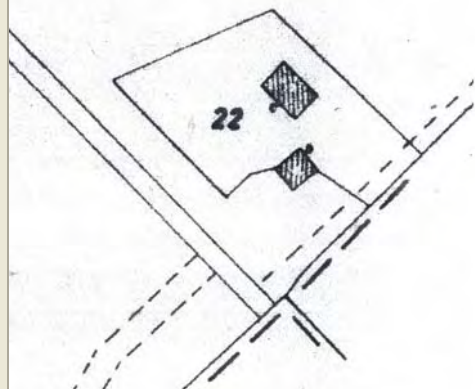
TOPONIMO

CENSIMENTO CASE COLONICHE

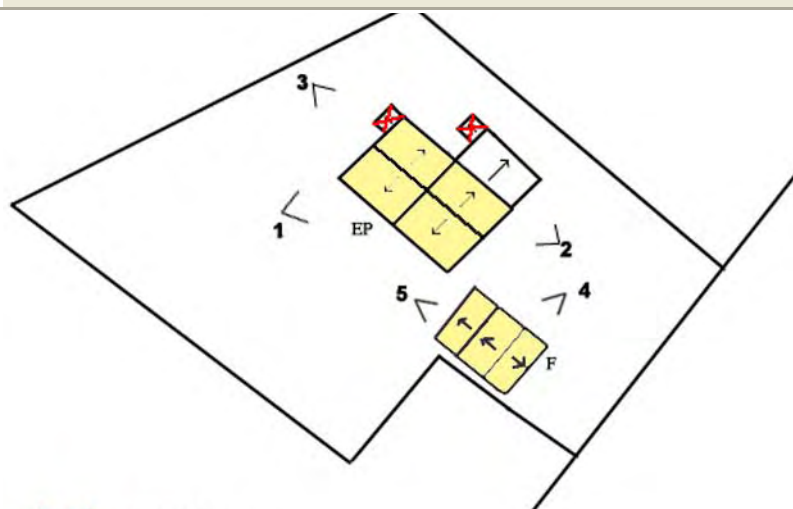
N.C.T.

☐ RA ☒ S ALB ☐ SAVIO

FOGLIO 43 MAPPALE 22

CATASTALE 1990 COMPARATO CON 1928:
ROSSO: ELEMENTO PRESENTE NEI CATASTI DEL 1928-1990.
BLU: ELEMENTO PRESENTE SOLO NEL CATASTO DEL 1928.

SCHEMA DI AGGREGAZIONE



SUPERFETAZIONI



MANUFATTI CHE CONSERVANO IL VALORE TIPOLOGICO-DOCUMENTARIO

FOTO 1



FOTO 2



DATA
20/11/2006
RILEVATORE



COMUNE DI RAVENNA

AREA 6: PIANIFICAZIONE TERRITORIALE
SERVIZIO PROGETTAZIONE URBANISTICA

COD.EDI	FOGLIO	N° SCHEDA
34599	3	011.26
INDIRIZZO		
VIA DELLA BASSA		
TOPONIMO		
/		

CENSIMENTO CASE COLONICHE

FOTO 3




FOTO 4



FOTO 5



DATA RILEV. <div>14/01/2002</div>		<h2 style="margin:0;">COMUNE DI RAVENNA</h2> <p style="margin:0;">AREA 6: PIANIFICAZIONE TERRITORIALE SERVIZIO PROGETTAZIONE URBANISTICA</p>	<table style="width:100%; border-collapse: collapse;"> <tr> <td style="width:33%;"> COD. EDI <div>34598</div> </td> <td style="width:33%;"> FOGLI <div>1/3</div> </td> <td style="width:33%;"> N° SCHEDA <div>011.27</div> </td> </tr> <tr> <td colspan="3"> LOCALITA' <div>LA CILLA</div> </td> </tr> <tr> <td colspan="3"> INDIRIZZO <div>VIA ARGINE AL FOSSO 11</div> </td> </tr> <tr> <td colspan="3"> TOPONIMO <div>CORTE MATTEUCCI</div> </td> </tr> <tr> <td colspan="3"> N.C.T. AGGIORNATO AL 1990 <div> <input type="checkbox"/> RA <input checked="" type="checkbox"/> S ALB <input type="checkbox"/> SAVIO </div> </td> </tr> <tr> <td colspan="3"> FOGLIO <div>32</div> MAPPALE <div>27</div> </td> </tr> </table>	COD. EDI <div>34598</div>	FOGLI <div>1/3</div>	N° SCHEDA <div>011.27</div>	LOCALITA' <div>LA CILLA</div>			INDIRIZZO <div>VIA ARGINE AL FOSSO 11</div>			TOPONIMO <div>CORTE MATTEUCCI</div>			N.C.T. AGGIORNATO AL 1990 <div> <input type="checkbox"/> RA <input checked="" type="checkbox"/> S ALB <input type="checkbox"/> SAVIO </div>			FOGLIO <div>32</div> MAPPALE <div>27</div>		
COD. EDI <div>34598</div>	FOGLI <div>1/3</div>	N° SCHEDA <div>011.27</div>																			
LOCALITA' <div>LA CILLA</div>																					
INDIRIZZO <div>VIA ARGINE AL FOSSO 11</div>																					
TOPONIMO <div>CORTE MATTEUCCI</div>																					
N.C.T. AGGIORNATO AL 1990 <div> <input type="checkbox"/> RA <input checked="" type="checkbox"/> S ALB <input type="checkbox"/> SAVIO </div>																					
FOGLIO <div>32</div> MAPPALE <div>27</div>																					
DATA AGG. <div>20/05/2008</div>	<h3 style="margin:0;">CENSIMENTO CASE COLONICHE</h3>																				
OPERATORE <div>AO</div>	VALORE TIPOLOGICO <input type="checkbox"/>																				
PRG '93: <div>NC</div>	NOTE <div style="border: 1px solid black; height: 40px;"></div>																				

ELEMENTI COSTITUENTI L'AGGREGATO	ORIGIN	NUOVO	REC RISTR.	DISCR. STATO	LABENTE	IN USO	DEST. USO ORIGIN.	NUOVO USO	VALORE TIPOL.
<input checked="" type="checkbox"/> EDIFICIO AD USO PROMISCUO	<input checked="" type="checkbox"/>	<input type="checkbox"/>	<input type="checkbox"/>	<input checked="" type="checkbox"/>	<input type="checkbox"/>	<input type="checkbox"/>	<input checked="" type="checkbox"/>		<input checked="" type="checkbox"/>
<input type="checkbox"/> EDIFICIO RESIDENZIALE (1)	<input type="checkbox"/>	<input type="checkbox"/>	<input type="checkbox"/>	<input type="checkbox"/>	<input type="checkbox"/>	<input type="checkbox"/>	<input type="checkbox"/>		<input type="checkbox"/>
<input type="checkbox"/> EDIFICIO RESIDENZIALE (2)	<input type="checkbox"/>	<input type="checkbox"/>	<input type="checkbox"/>	<input type="checkbox"/>	<input type="checkbox"/>	<input type="checkbox"/>	<input type="checkbox"/>		<input type="checkbox"/>
<input checked="" type="checkbox"/> RICOVERO PER ANIMALI	<input type="checkbox"/>	<input checked="" type="checkbox"/>	<input type="checkbox"/>	<input checked="" type="checkbox"/>	<input type="checkbox"/>	<input checked="" type="checkbox"/>	<input checked="" type="checkbox"/>		<input type="checkbox"/>
<input checked="" type="checkbox"/> DEPOSITO ATTREZZI E MACCHINE	<input type="checkbox"/>	<input checked="" type="checkbox"/>	<input type="checkbox"/>	<input checked="" type="checkbox"/>	<input type="checkbox"/>	<input checked="" type="checkbox"/>	<input checked="" type="checkbox"/>		<input type="checkbox"/>
<input type="checkbox"/> FIENILE	<input type="checkbox"/>	<input type="checkbox"/>	<input type="checkbox"/>	<input type="checkbox"/>	<input type="checkbox"/>	<input type="checkbox"/>	<input type="checkbox"/>		<input type="checkbox"/>
<input type="checkbox"/> BUCA	<input type="checkbox"/>	<input type="checkbox"/>	<input type="checkbox"/>	<input type="checkbox"/>	<input type="checkbox"/>	<input type="checkbox"/>	<input type="checkbox"/>		<input type="checkbox"/>
<input type="checkbox"/> FORNO	<input type="checkbox"/>	<input type="checkbox"/>	<input type="checkbox"/>	<input type="checkbox"/>	<input type="checkbox"/>	<input type="checkbox"/>	<input type="checkbox"/>		<input type="checkbox"/>
<input type="checkbox"/> POZZO	<input type="checkbox"/>	<input type="checkbox"/>	<input type="checkbox"/>	<input type="checkbox"/>	<input type="checkbox"/>	<input type="checkbox"/>	<input type="checkbox"/>		<input type="checkbox"/>
<input type="checkbox"/> CAPANNO IN LEGNO E CANNICCIO	<input type="checkbox"/>	<input type="checkbox"/>	<input type="checkbox"/>	<input type="checkbox"/>	<input type="checkbox"/>	<input type="checkbox"/>	<input type="checkbox"/>		<input type="checkbox"/>
<input type="checkbox"/> SERVIZI	<input type="checkbox"/>	<input type="checkbox"/>	<input type="checkbox"/>	<input type="checkbox"/>	<input type="checkbox"/>	<input type="checkbox"/>	<input type="checkbox"/>		<input type="checkbox"/>
<input type="checkbox"/>	<input type="checkbox"/>	<input type="checkbox"/>	<input type="checkbox"/>	<input type="checkbox"/>	<input type="checkbox"/>	<input type="checkbox"/>	<input type="checkbox"/>		<input type="checkbox"/>
<input type="checkbox"/>	<input type="checkbox"/>	<input type="checkbox"/>	<input type="checkbox"/>	<input type="checkbox"/>	<input type="checkbox"/>	<input type="checkbox"/>	<input type="checkbox"/>		<input type="checkbox"/>

RILEVANZE NATURALI <input type="checkbox"/> PARCO <input type="checkbox"/> ALBERATURE DI PREGIO <input type="checkbox"/> FILARI <div style="border: 1px solid black; height: 20px; margin-top: 5px;"></div>	NOTE: ELEMENTI INCONGRUI:	<div>Toponimo catastale: Cà Magazzino</div> <div style="border: 1px solid black; height: 40px; margin-top: 10px;"></div>
--	--	--

EDIFICIO PRINCIPALE <input type="checkbox"/> A STRUTTURA UNICA <input checked="" type="checkbox"/> PER PARTI AGGIUNTE A VOLUME ORIGINARIO <input type="checkbox"/> CON EVIDENTI SUPERFETAZIONI	PIANI FUORI TERRA <input type="checkbox"/> 1 <input checked="" type="checkbox"/> 2 <div style="border: 1px solid black; height: 20px; margin-top: 5px;"></div>	TIPO DI APERTURE <div> <input checked="" type="checkbox"/> RETTANGOLARI ALTE <input type="checkbox"/> INGRESSO CON SOPRALUCE AD ARC </div> <div> <input type="checkbox"/> RETTANGOLARI BASSE <input type="checkbox"/> INGRESSO CON SOPRALUCE RETTANGOLARE </div> <div> <input checked="" type="checkbox"/> QUADRATE <div style="border: 1px solid black; width: 150px; height: 20px; margin-top: 5px;"></div> </div>
SISTEMA COSTRUTTIVO <input checked="" type="checkbox"/> MURATURA CONTINUA A UNA O PIU' TESTE <input type="checkbox"/> PILASTRI IN MURATURA E ARCHITRAVI <input type="checkbox"/> PILASTRI E ARCHI IN MURATURA E VOLTE <div style="border: 1px solid black; height: 20px; margin-top: 5px;"></div>	STRUTTURE VERTICALI <input type="checkbox"/> LATERIZIO F. V. <input checked="" type="checkbox"/> LATERIZIO INTONACATO <input type="checkbox"/> MISTO <div style="border: 1px solid black; height: 20px; margin-top: 5px;"></div>	COPERTURA <input checked="" type="checkbox"/> A CAPANNA <input type="checkbox"/> A PADIGLIONE <input type="checkbox"/> MISTA <div style="border: 1px solid black; height: 20px; margin-top: 5px;"></div>
FINITURE <div> <input type="checkbox"/> APERT. CENTINATE <input type="checkbox"/> CORNICI </div> <div> <input type="checkbox"/> LESENE <input type="checkbox"/> PORTALI </div> <div> <input type="checkbox"/> CAPITELLI <input type="checkbox"/> COMIGNOLI </div> <div> <input checked="" type="checkbox"/> FASCIA MARCAPIANO <div style="border: 1px solid black; width: 100px; height: 20px; margin-top: 5px;"></div> </div>		
BASAMENTO <input type="checkbox"/> MATTONE FV <input checked="" type="checkbox"/> INTONACATO <div style="border: 1px solid black; height: 20px; margin-top: 5px;"></div>	CORNICIONE <input type="checkbox"/> MATTONE FV <input checked="" type="checkbox"/> INTONACATO <div style="border: 1px solid black; height: 20px; margin-top: 5px;"></div>	INFISSI <input checked="" type="checkbox"/> LEGNO <div style="border: 1px solid black; width: 60px; height: 20px; margin-top: 5px;"></div> <input type="checkbox"/> FERRO <input type="checkbox"/> ALLUMINIO
SISTEMI OSCURANTI <input type="checkbox"/> SCURI <input type="checkbox"/> AVVOLGIBILI <input type="checkbox"/> INFERRIATE <div style="border: 1px solid black; width: 80px; height: 20px; margin-top: 5px;"></div> <input checked="" type="checkbox"/> PERSIANE		ELEMENTI PRESENTI <input type="checkbox"/> LOGGIA <div style="border: 1px solid black; width: 80px; height: 20px; margin-top: 5px;"></div> <input type="checkbox"/> PORTICO SU 1L <input type="checkbox"/> PORTICO SU 2L

DATA
14/01/2002
RILEVATORE
SB-PM



COMUNE DI RAVENNA
 AREA 6: PIANIFICAZIONE TERRITORIALE
 SERVIZIO PROGETTAZIONE URBANISTICA

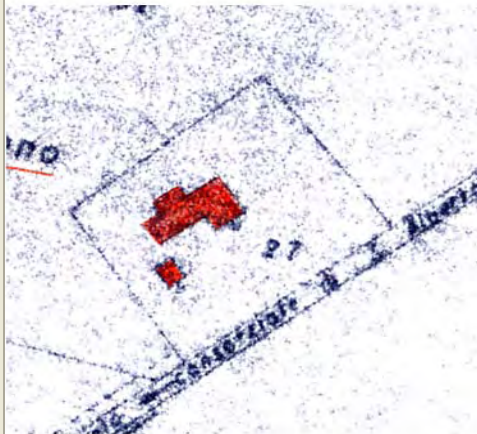
COD.EDI	FOGLIO	N° SCHEDA
34598	2	011.27
INDIRIZZO		
VIA ARGINE AL FOSSO 11		
TOPONIMO		
CORTE MATTEUCCI		

CENSIMENTO CASE COLONICHE

N.C.T.

<input type="checkbox"/> RA	<input checked="" type="checkbox"/> S ALB	<input type="checkbox"/> SAVIO
FOGLIO	32	MAPPALE
		27

CATASTALE 1990 COMPARATO CON 1928:
 ROSSO: ELEMENTO PRESENTE NEI CATASTI DEL 1928-1990.
 BLU: ELEMENTO PRESENTE SOLO NEL CATASTO DEL 1928.



SCHEMA DI AGGREGAZIONE

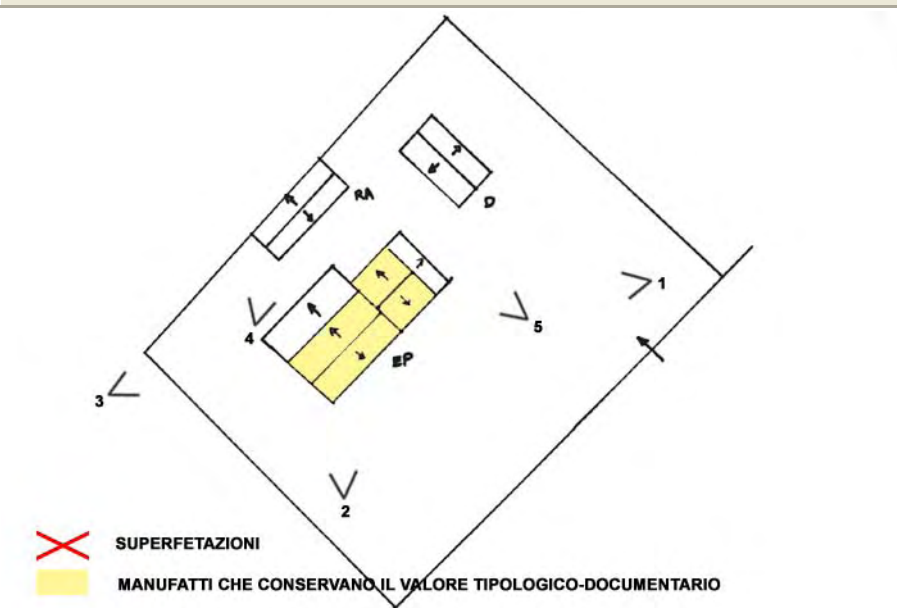


FOTO 1



FOTO 2



DATA
14/01/2002
RILEVATORE
SB-PM



COMUNE DI RAVENNA

AREA 6: PIANIFICAZIONE TERRITORIALE
SERVIZIO PROGETTAZIONE URBANISTICA

COD.EDI	FOGLIO	N° SCHEDA
34598	3	011.27
INDIRIZZO		
VIA ARGINE AL FOSSO 11		
TOPONIMO		
CORTE MATTEUCCI		

CENSIMENTO CASE COLONICHE

FOTO 3



FOTO 4



FOTO 5



DATA RILEV. <input type="text" value="15/01/2002"/>	 COMUNE DI RAVENNA AREA 6: PIANIFICAZIONE TERRITORIALE SERVIZIO PROGETTAZIONE URBANISTICA	<table style="width:100%;"> <tr> <td style="width:20%;"> COD. EDI <input type="text" value="34894"/> </td> <td style="width:20%;"> FOGLI <input type="text" value="1/3"/> </td> <td style="width:60%;"> N° SCHEDA <input type="text" value="012.01"/> </td> </tr> <tr> <td colspan="3"> LOCALITA' <input type="text" value="S. ALBERTO"/> </td> </tr> <tr> <td colspan="3"> INDIRIZZO <input type="text" value="VIA ARGINE DESTRO RENO 16"/> </td> </tr> <tr> <td colspan="3"> TOPONIMO <input type="text" value="LE GRAZIANE"/> </td> </tr> <tr> <td colspan="3"> N.C.T. AGGIORNATO AL 1990 <input type="checkbox"/> RA <input checked="" type="checkbox"/> S ALB <input type="checkbox"/> SAVIO </td> </tr> <tr> <td colspan="3"> FOGLIO <input type="text" value="34"/> MAPPALE <input type="text" value="2"/> </td> </tr> </table>	COD. EDI <input type="text" value="34894"/>	FOGLI <input type="text" value="1/3"/>	N° SCHEDA <input type="text" value="012.01"/>	LOCALITA' <input type="text" value="S. ALBERTO"/>			INDIRIZZO <input type="text" value="VIA ARGINE DESTRO RENO 16"/>			TOPONIMO <input type="text" value="LE GRAZIANE"/>			N.C.T. AGGIORNATO AL 1990 <input type="checkbox"/> RA <input checked="" type="checkbox"/> S ALB <input type="checkbox"/> SAVIO			FOGLIO <input type="text" value="34"/> MAPPALE <input type="text" value="2"/>		
COD. EDI <input type="text" value="34894"/>	FOGLI <input type="text" value="1/3"/>	N° SCHEDA <input type="text" value="012.01"/>																		
LOCALITA' <input type="text" value="S. ALBERTO"/>																				
INDIRIZZO <input type="text" value="VIA ARGINE DESTRO RENO 16"/>																				
TOPONIMO <input type="text" value="LE GRAZIANE"/>																				
N.C.T. AGGIORNATO AL 1990 <input type="checkbox"/> RA <input checked="" type="checkbox"/> S ALB <input type="checkbox"/> SAVIO																				
FOGLIO <input type="text" value="34"/> MAPPALE <input type="text" value="2"/>																				
DATA AGG. <input type="text" value="01/04/2009"/>	CENSIMENTO CASE COLONICHE																			
OPERATORE <input type="text" value="AO"/>	VALORE TIPOLOGICO <input type="checkbox"/>																			
PRG '93: <input type="text" value="o"/>	NOTE <div style="border: 1px solid black; height: 40px; width: 100%;"></div>																			

ELEMENTI COSTITUENTI L'AGGREGATO	ORIGIN	NUOVO	REC RISTR.	DISCR. STATO	LABENTE	IN USO	DEST. USO ORIGIN.	NUOVO USO	VALORE TIPOL.
<input checked="" type="checkbox"/> EDIFICIO AD USO PROMISCUO	<input checked="" type="checkbox"/>	<input type="checkbox"/>	<input type="checkbox"/>	<input checked="" type="checkbox"/>	<input type="checkbox"/>	<input checked="" type="checkbox"/>	<input type="checkbox"/>	<input type="text" value="USO FONDO"/>	<input checked="" type="checkbox"/>
<input type="checkbox"/> EDIFICIO RESIDENZIALE (1)	<input type="checkbox"/>	<input type="checkbox"/>	<input type="checkbox"/>	<input type="checkbox"/>	<input type="checkbox"/>	<input type="checkbox"/>	<input type="checkbox"/>	<input type="text"/>	<input type="checkbox"/>
<input type="checkbox"/> EDIFICIO RESIDENZIALE (2)	<input type="checkbox"/>	<input type="checkbox"/>	<input type="checkbox"/>	<input type="checkbox"/>	<input type="checkbox"/>	<input type="checkbox"/>	<input type="checkbox"/>	<input type="text"/>	<input type="checkbox"/>
<input checked="" type="checkbox"/> RICOVERO PER ANIMALI	<input checked="" type="checkbox"/>	<input type="checkbox"/>	<input type="checkbox"/>	<input checked="" type="checkbox"/>	<input type="checkbox"/>	<input checked="" type="checkbox"/>	<input checked="" type="checkbox"/>	<input type="text"/>	<input checked="" type="checkbox"/>
<input checked="" type="checkbox"/> DEPOSITO ATTREZZI E MACCHINE	<input type="checkbox"/>	<input checked="" type="checkbox"/>	<input type="checkbox"/>	<input checked="" type="checkbox"/>	<input type="checkbox"/>	<input checked="" type="checkbox"/>	<input checked="" type="checkbox"/>	<input type="text"/>	<input type="checkbox"/>
<input type="checkbox"/> FIENILE	<input type="checkbox"/>	<input type="checkbox"/>	<input type="checkbox"/>	<input type="checkbox"/>	<input type="checkbox"/>	<input type="checkbox"/>	<input type="checkbox"/>	<input type="text"/>	<input type="checkbox"/>
<input checked="" type="checkbox"/> BUCA	<input checked="" type="checkbox"/>	<input type="checkbox"/>	<input type="checkbox"/>	<input checked="" type="checkbox"/>	<input type="checkbox"/>	<input checked="" type="checkbox"/>	<input checked="" type="checkbox"/>	<input type="text"/>	<input checked="" type="checkbox"/>
<input type="checkbox"/> FORNO	<input type="checkbox"/>	<input type="checkbox"/>	<input type="checkbox"/>	<input type="checkbox"/>	<input type="checkbox"/>	<input type="checkbox"/>	<input type="checkbox"/>	<input type="text"/>	<input type="checkbox"/>
<input type="checkbox"/> POZZO	<input type="checkbox"/>	<input type="checkbox"/>	<input type="checkbox"/>	<input type="checkbox"/>	<input type="checkbox"/>	<input type="checkbox"/>	<input type="checkbox"/>	<input type="text"/>	<input type="checkbox"/>
<input type="checkbox"/> CAPANNO IN LEGNO E CANNICCIO	<input type="checkbox"/>	<input type="checkbox"/>	<input type="checkbox"/>	<input type="checkbox"/>	<input type="checkbox"/>	<input type="checkbox"/>	<input type="checkbox"/>	<input type="text"/>	<input type="checkbox"/>
<input type="checkbox"/> SERVIZI	<input type="checkbox"/>	<input type="checkbox"/>	<input type="checkbox"/>	<input type="checkbox"/>	<input type="checkbox"/>	<input type="checkbox"/>	<input type="checkbox"/>	<input type="text"/>	<input type="checkbox"/>
<input checked="" type="checkbox"/> <input type="text" value="TETTOIA"/>	<input type="checkbox"/>	<input checked="" type="checkbox"/>	<input type="checkbox"/>	<input checked="" type="checkbox"/>	<input type="checkbox"/>	<input checked="" type="checkbox"/>	<input checked="" type="checkbox"/>	<input type="text"/>	<input type="checkbox"/>
<input type="checkbox"/> <input type="text"/>	<input type="checkbox"/>	<input type="checkbox"/>	<input type="checkbox"/>	<input type="checkbox"/>	<input type="checkbox"/>	<input type="checkbox"/>	<input type="checkbox"/>	<input type="text"/>	<input type="checkbox"/>

RILEVANZE NATURALI <input type="checkbox"/> PARCO <input type="checkbox"/> ALBERATURE DI PREGIO <input type="checkbox"/> FILARI <input type="text"/>	NOTE: <div style="border: 1px solid black; padding: 5px; min-height: 40px;"> DEPOSITO ATTREZZI E MACCHINE con finestre semicircolari e portico laterale. RICOVERO ANIMALI con portico laterale. EDIFICIO AD USO PROMISCUO: Ala sinistra di epoca successiva con copertura in tegole, </div> ELEMENTI INCONGRUI: <div style="border: 1px solid black; padding: 5px; min-height: 40px;"> RICOVERO ANIMALI: Tettoia e tamponamenti laterali in lamiera. </div>
---	--

EDIFICIO PRINCIPALE <input checked="" type="checkbox"/> A STRUTTURA UNICA <input type="checkbox"/> PER PARTI AGGIUNTE A VOLUME ORIGINARIO <input checked="" type="checkbox"/> CON EVIDENTI SUPERFETAZIONI	PIANI FUORI TERRA <input type="checkbox"/> 1 <input checked="" type="checkbox"/> 2 <input type="text"/>	TIPO DI APERTURE <div style="display: flex; justify-content: space-between;"> <div> <input checked="" type="checkbox"/> RETTANGOLARI ALTE <input type="checkbox"/> RETTANGOLARI BASSE <input checked="" type="checkbox"/> QUADRATE </div> <div> <input type="checkbox"/> INGRESSO CON SOPRALUCE AD ARC <input checked="" type="checkbox"/> INGRESSO CON SOPRALUCE RETTANGOLARE <input type="text"/> </div> </div>
SISTEMA COSTRUTTIVO <input checked="" type="checkbox"/> MURATURA CONTINUA A UNA O PIU' TESTE <input type="checkbox"/> PILASTRI IN MURATURA E ARCHITRAVI <input type="checkbox"/> PILASTRI E ARCHI IN MURATURA E VOLTE <input type="text"/>	STRUTTURE VERTICALI <input type="checkbox"/> LATERIZIO F. V. <input checked="" type="checkbox"/> LATERIZIO INTONACATO <input type="checkbox"/> MISTO <input type="text"/>	COPERTURA <input checked="" type="checkbox"/> A CAPANNA <input type="checkbox"/> A PADIGLIONE <input type="checkbox"/> MISTA <input type="text"/>
FINITURE <div style="display: flex; justify-content: space-between;"> <div> <input checked="" type="checkbox"/> APERT. CENTINATE <input type="checkbox"/> LESENE <input type="checkbox"/> CAPITELLI <input type="checkbox"/> FASCIA MARCAPIANO </div> <div> <input type="checkbox"/> CORNICI <input type="checkbox"/> PORTALI <input type="checkbox"/> COMIGNOLI <input type="text"/> </div> </div>		
BASAMENTO <input type="checkbox"/> MATTONE FV <input checked="" type="checkbox"/> INTONACATO <input type="text"/>	CORNICIONE <input type="checkbox"/> MATTONE FV <input checked="" type="checkbox"/> INTONACATO <input type="text"/>	INFISSI <input checked="" type="checkbox"/> LEGNO <input type="text"/> <input type="checkbox"/> FERRO <input type="checkbox"/> ALLUMINIO
SISTEMI OSCURANTI <input checked="" type="checkbox"/> SCURI <input type="checkbox"/> AVVOLGIBILI <input type="checkbox"/> INFERRIATE <input type="text"/> <input type="checkbox"/> PERSIANE		ELEMENTI PRESENTI <input type="checkbox"/> LOGGIA <input type="text"/> <input type="checkbox"/> PORTICO SU 1L <input type="checkbox"/> PORTICO SU 2L

DATA
15/01/2002
RILEVATORE
SB-PM



COMUNE DI RAVENNA
 AREA 6: PIANIFICAZIONE TERRITORIALE
 SERVIZIO PROGETTAZIONE URBANISTICA

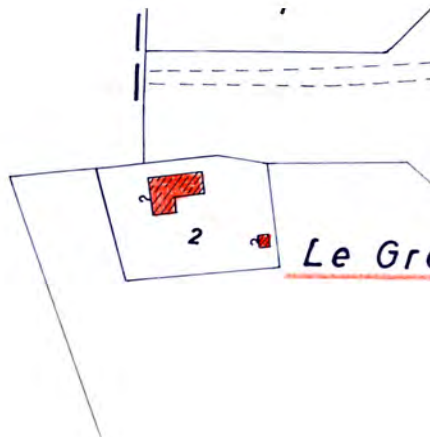
COD.EDI	FOGLIO	N° SCHEDA
34894	2	012.01
INDIRIZZO		
VIA ARGINE DESTRO RENO 16		
TOPONIMO		
LE GRAZIANE		

CENSIMENTO CASE COLONICHE

N.C.T.

<input type="checkbox"/> RA	<input checked="" type="checkbox"/> S ALB	<input type="checkbox"/> SAVIO
FOGLIO	34	MAPPALE
		2

CATASTALE 1990 COMPARATO CON 1928:
 ROSSO: ELEMENTO PRESENTE NEI CATASTI DEL 1928-1990.
 BLU: ELEMENTO PRESENTE SOLO NEL CATASTO DEL 1928.



SCHEMA DI AGGREGAZIONE

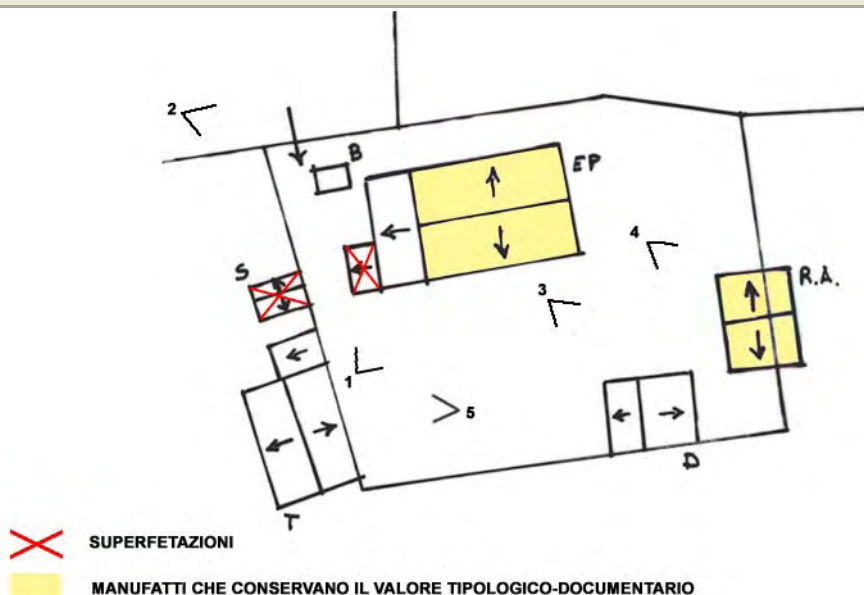


FOTO 1



FOTO 2



DATA
15/01/2002
RILEVATORE
SB-PM



COMUNE DI RAVENNA
AREA 6: PIANIFICAZIONE TERRITORIALE
SERVIZIO PROGETTAZIONE URBANISTICA

COD.EDI	FOGLIO	N° SCHEDA
34894	3	012.01
INDIRIZZO		
VIA ARGINE DESTRO RENO 16		
TOPONIMO		
LE GRAZIANE		

CENSIMENTO CASE COLONICHE

FOTO 3



FOTO 4



FOTO 5



DATA RILEV. <input type="text" value="15/01/2002"/>		<h1 style="margin:0;">COMUNE DI RAVENNA</h1> <p style="margin:0;"><i>AREA 6: PIANIFICAZIONE TERRITORIALE SERVIZIO PROGETTAZIONE URBANISTICA</i></p>	<table border="1" style="width:100%; border-collapse: collapse;"> <tr> <td style="width:20%;">COD. EDI</td> <td style="width:20%;">FOGLI</td> <td style="width:60%;">N° SCHEDA</td> </tr> <tr> <td><input type="text" value="34781"/></td> <td><input type="text" value="1/3"/></td> <td><input type="text" value="012.02"/></td> </tr> </table>	COD. EDI	FOGLI	N° SCHEDA	<input type="text" value="34781"/>	<input type="text" value="1/3"/>	<input type="text" value="012.02"/>
COD. EDI	FOGLI	N° SCHEDA							
<input type="text" value="34781"/>	<input type="text" value="1/3"/>	<input type="text" value="012.02"/>							
RILEVATORE <input type="text" value="SB-MP"/>	<h2 style="margin:0;">CENSIMENTO CASE COLONICHE</h2>		LOCALITA' <input type="text" value="S. ALBERTO"/>						
DATA AGG. <input type="text" value="01/04/2009"/>	<div style="border: 1px solid black; padding: 5px;"> VALORE TIPOLOGICO <input type="checkbox"/> </div> <div style="border: 1px solid black; padding: 5px; margin-top: 5px;"> NOTE </div>		INDIRIZZO <input type="text" value="CARRAIA GRAZIANI"/>						
OPERATORE <input type="text" value="AO"/>			TOPONIMO <input type="text" value="CA DEL RUSTICO"/>						
PRG '93: <input type="text" value="o"/>			N.C.T. AGGIORNATO AL 1990 <input type="checkbox"/> RA <input checked="" type="checkbox"/> S ALB <input type="checkbox"/> SAVIO						
			FOGLIO <input type="text" value="33"/> MAPPALE <input type="text" value="18"/>						

ELEMENTI COSTITUENTI L'AGGREGATO	ORIGIN	NUOVO	REC RISTR.	DISCR. STATO	LABENTE	IN USO	DEST. USO ORIGIN.	NUOVO USO	VALORE TIPOL.
<input checked="" type="checkbox"/> EDIFICIO AD USO PROMISCUO	<input checked="" type="checkbox"/>	<input type="checkbox"/>	<input type="checkbox"/>	<input checked="" type="checkbox"/>	<input type="checkbox"/>	<input checked="" type="checkbox"/>	<input type="checkbox"/>	<input type="text" value="USO FONDO"/>	<input checked="" type="checkbox"/>
<input type="checkbox"/> EDIFICIO RESIDENZIALE (1)	<input type="checkbox"/>	<input type="checkbox"/>	<input type="checkbox"/>	<input type="checkbox"/>	<input type="checkbox"/>	<input type="checkbox"/>	<input type="checkbox"/>	<input type="text"/>	<input type="checkbox"/>
<input type="checkbox"/> EDIFICIO RESIDENZIALE (2)	<input type="checkbox"/>	<input type="checkbox"/>	<input type="checkbox"/>	<input type="checkbox"/>	<input type="checkbox"/>	<input type="checkbox"/>	<input type="checkbox"/>	<input type="text"/>	<input type="checkbox"/>
<input type="checkbox"/> RICOVERO PER ANIMALI	<input type="checkbox"/>	<input type="checkbox"/>	<input type="checkbox"/>	<input type="checkbox"/>	<input type="checkbox"/>	<input type="checkbox"/>	<input type="checkbox"/>	<input type="text"/>	<input type="checkbox"/>
<input type="checkbox"/> DEPOSITO ATTREZZI E MACCHINE	<input type="checkbox"/>	<input type="checkbox"/>	<input type="checkbox"/>	<input type="checkbox"/>	<input type="checkbox"/>	<input type="checkbox"/>	<input type="checkbox"/>	<input type="text"/>	<input type="checkbox"/>
<input type="checkbox"/> FIENILE	<input type="checkbox"/>	<input type="checkbox"/>	<input type="checkbox"/>	<input type="checkbox"/>	<input type="checkbox"/>	<input type="checkbox"/>	<input type="checkbox"/>	<input type="text"/>	<input type="checkbox"/>
<input type="checkbox"/> BUCA	<input type="checkbox"/>	<input type="checkbox"/>	<input type="checkbox"/>	<input type="checkbox"/>	<input type="checkbox"/>	<input type="checkbox"/>	<input type="checkbox"/>	<input type="text"/>	<input type="checkbox"/>
<input type="checkbox"/> FORNO	<input type="checkbox"/>	<input type="checkbox"/>	<input type="checkbox"/>	<input type="checkbox"/>	<input type="checkbox"/>	<input type="checkbox"/>	<input type="checkbox"/>	<input type="text"/>	<input type="checkbox"/>
<input checked="" type="checkbox"/> POZZO	<input checked="" type="checkbox"/>	<input type="checkbox"/>	<input type="checkbox"/>	<input checked="" type="checkbox"/>	<input type="checkbox"/>	<input checked="" type="checkbox"/>	<input type="checkbox"/>	<input type="text"/>	<input type="checkbox"/>
<input type="checkbox"/> CAPANNO IN LEGNO E CANNICCIO	<input type="checkbox"/>	<input type="checkbox"/>	<input type="checkbox"/>	<input type="checkbox"/>	<input type="checkbox"/>	<input type="checkbox"/>	<input type="checkbox"/>	<input type="text"/>	<input type="checkbox"/>
<input type="checkbox"/> SERVIZI	<input type="checkbox"/>	<input type="checkbox"/>	<input type="checkbox"/>	<input type="checkbox"/>	<input type="checkbox"/>	<input type="checkbox"/>	<input type="checkbox"/>	<input type="text"/>	<input type="checkbox"/>
<input type="checkbox"/> <input type="text"/>	<input type="checkbox"/>	<input type="checkbox"/>	<input type="checkbox"/>	<input type="checkbox"/>	<input type="checkbox"/>	<input type="checkbox"/>	<input type="checkbox"/>	<input type="text"/>	<input type="checkbox"/>
<input type="checkbox"/> <input type="text"/>	<input type="checkbox"/>	<input type="checkbox"/>	<input type="checkbox"/>	<input type="checkbox"/>	<input type="checkbox"/>	<input type="checkbox"/>	<input type="checkbox"/>	<input type="text"/>	<input type="checkbox"/>

RILEVANZE NATURALI <input type="checkbox"/> PARCO <input type="checkbox"/> ALBERATURE DI PREGIO <input type="checkbox"/> FILARI <input type="text"/>	<div> NOTE: <div style="border: 1px solid black; padding: 5px; margin-top: 5px;"> EDIFICIO AD USO PROMISCUO: Portico addossato al prospetto destro costruito successivamente.Va valutata la possibilità di ricomporre i volumi sul retro in modo più congruo e con materiali più idonei. </div> </div> <div> ELEMENTI INCONGRUI: <div style="border: 1px solid black; padding: 5px; margin-top: 5px;"> EDIFICIO AD USO PROMISCUO: copertura in eternit del portico addossato al prospetto destro, tamponamenti con materiali non idonei. </div> </div>
---	--

EDIFICIO PRINCIPALE <input type="checkbox"/> A STRUTTURA UNICA <input checked="" type="checkbox"/> PER PARTI AGGIUNTE A VOLUME ORIGINARIO <input checked="" type="checkbox"/> CON EVIDENTI SUPERFETAZIONI	PIANI FUORI TERRA <input type="checkbox"/> 1 <input checked="" type="checkbox"/> 2 <input type="text"/>	TIPO DI APERTURE <div style="display: flex; justify-content: space-between;"> <div> <input checked="" type="checkbox"/> RETTANGOLARI ALTE <input type="checkbox"/> RETTANGOLARI BASSE <input checked="" type="checkbox"/> QUADRATE </div> <div> <input type="checkbox"/> INGRESSO CON SOPRALUCE AD ARC <input checked="" type="checkbox"/> INGRESSO CON SOPRALUCE RETTANGOLARE <input type="text"/> </div> </div>
SISTEMA COSTRUTTIVO <input checked="" type="checkbox"/> MURATURA CONTINUA A UNA O PIU' TESTE <input type="checkbox"/> PILASTRI IN MURATURA E ARCHITRAVI <input type="checkbox"/> PILASTRI E ARCHI IN MURATURA E VOLTE <input type="text"/>	STRUTTURE VERTICALI <input type="checkbox"/> LATERIZIO F. V. <input checked="" type="checkbox"/> LATERIZIO INTONACATO <input type="checkbox"/> MISTO <input type="text"/>	COPERTURA <input checked="" type="checkbox"/> A CAPANNA <input type="checkbox"/> A PADIGLIONE <input type="checkbox"/> MISTA <input type="text"/>
FINITURE <div style="display: flex; justify-content: space-between;"> <div> <input type="checkbox"/> APERT. CENTINATE <input type="checkbox"/> LESENE <input type="checkbox"/> CAPITELLI <input type="checkbox"/> FASCIA MARCAPIANO </div> <div> <input type="checkbox"/> CORNICI <input type="checkbox"/> PORTALI <input type="checkbox"/> COMIGNOLI <input type="text"/> </div> </div>		
BASAMENTO <input type="checkbox"/> MATTONE FV <input checked="" type="checkbox"/> INTONACATO <input type="text"/>	CORNICIONE <input type="checkbox"/> MATTONE FV <input checked="" type="checkbox"/> INTONACATO <input type="text"/>	INFISSI <input checked="" type="checkbox"/> LEGNO <input type="text"/> <input type="checkbox"/> FERRO <input type="checkbox"/> ALLUMINIO
SISTEMI OSCURANTI <input checked="" type="checkbox"/> SCURI <input type="checkbox"/> AVVOLGIBILI <input checked="" type="checkbox"/> INFERRIATE <input type="text"/> <input type="checkbox"/> PERSIANE		ELEMENTI PRESENTI <input type="checkbox"/> LOGGIA <input type="text"/> <input checked="" type="checkbox"/> PORTICO SU 1L <input type="checkbox"/> PORTICO SU 2L

DATA
15/01/2002
RILEVATORE
SB-MP



COMUNE DI RAVENNA

AREA 6: PIANIFICAZIONE TERRITORIALE
SERVIZIO PROGETTAZIONE URBANISTICA

COD.EDI	FOGLIO	N° SCHEDA
34781	2	012.02
INDIRIZZO		
CARRAIA GRAZIANI		
TOPONIMO		
CA DEL RUSTICO		

CENSIMENTO CASE COLONICHE

N.C.T.

<input type="checkbox"/> RA	<input checked="" type="checkbox"/> S ALB	<input type="checkbox"/> SAVIO
FOGLIO	33	MAPPALE
		18

CATASTALE 1990 COMPARATO CON 1928:
ROSSO: ELEMENTO PRESENTE NEI CATASTI DEL 1928-1990.
BLU: ELEMENTO PRESENTE SOLO NEL CATASTO DEL 1928.



SCHEMA DI AGGREGAZIONE

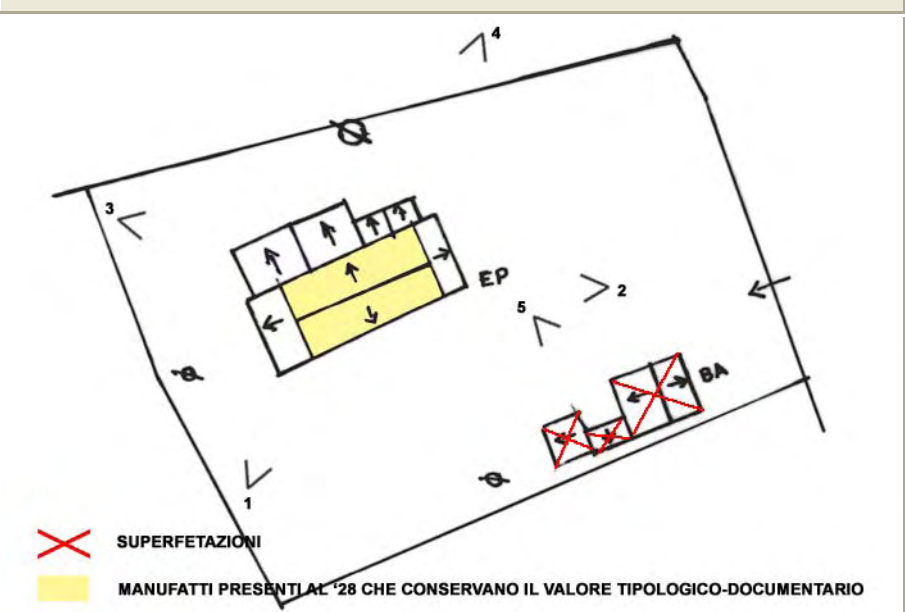


FOTO 1



FOTO 2



DATA
15/01/2002
RILEVATORE
SB-MP



COMUNE DI RAVENNA

AREA 6: PIANIFICAZIONE TERRITORIALE
SERVIZIO PROGETTAZIONE URBANISTICA

COD.EDI	FOGLIO	N° SCHEDA
34781	3	012.02
INDIRIZZO		
CARRAIA GRAZIANI		
TOPONIMO		
CA DEL RUSTICO		

CENSIMENTO CASE COLONICHE

FOTO 3




FOTO 4



FOTO 5



DATA RILEV. <div>25/01/2002</div>		<h1>COMUNE DI RAVENNA</h1> <p>AREA 6: PIANIFICAZIONE TERRITORIALE SERVIZIO PROGETTAZIONE URBANISTICA</p>	<table border="1" style="width:100%; border-collapse: collapse;"> <tr> <td style="width:33%;"> COD. EDI <div>34618</div> </td> <td style="width:33%;"> FOGLI <div>1/3</div> </td> <td style="width:33%;"> N° SCHEDA <div>012.03</div> </td> </tr> <tr> <td colspan="3"> LOCALITA' <div>S. ALBERTO</div> </td> </tr> <tr> <td colspan="3"> INDIRIZZO <div>VIA ARG. SIN. LAMONE AB.TO 11</div> </td> </tr> <tr> <td colspan="3"> TOPONIMO <div>CASA RANDI</div> </td> </tr> <tr> <td colspan="3"> N.C.T. AGGIORNATO AL 1990 <div> <input type="checkbox"/> RA <input checked="" type="checkbox"/> S ALB <input type="checkbox"/> SAVIO </div> </td> </tr> <tr> <td colspan="3"> FOGLIO <div>33</div> MAPPALE <div>44</div> </td> </tr> </table>	COD. EDI <div>34618</div>	FOGLI <div>1/3</div>	N° SCHEDA <div>012.03</div>	LOCALITA' <div>S. ALBERTO</div>			INDIRIZZO <div>VIA ARG. SIN. LAMONE AB.TO 11</div>			TOPONIMO <div>CASA RANDI</div>			N.C.T. AGGIORNATO AL 1990 <div> <input type="checkbox"/> RA <input checked="" type="checkbox"/> S ALB <input type="checkbox"/> SAVIO </div>			FOGLIO <div>33</div> MAPPALE <div>44</div>		
COD. EDI <div>34618</div>	FOGLI <div>1/3</div>	N° SCHEDA <div>012.03</div>																			
LOCALITA' <div>S. ALBERTO</div>																					
INDIRIZZO <div>VIA ARG. SIN. LAMONE AB.TO 11</div>																					
TOPONIMO <div>CASA RANDI</div>																					
N.C.T. AGGIORNATO AL 1990 <div> <input type="checkbox"/> RA <input checked="" type="checkbox"/> S ALB <input type="checkbox"/> SAVIO </div>																					
FOGLIO <div>33</div> MAPPALE <div>44</div>																					
RILEVATORE <div>MP-SE</div>	CENSIMENTO CASE COLONICHE																				
DATA AGG. <div>01/04/2009</div>	VALORE TIPOLOGICO <input type="checkbox"/>																				
OPERATORE <div>AO</div>	NOTE <div style="height: 40px;"></div>																				
PRG '93: <div>o</div>																					

ELEMENTI COSTITUENTI L'AGGREGATO	ORIGIN	NUOVO	REC RISTR.	DISCR. STATO	LABENTE	IN USO	DEST. USO ORIGIN.	NUOVO USO	VALORE TIPOL.
<input checked="" type="checkbox"/> EDIFICIO AD USO PROMISCUO	<input checked="" type="checkbox"/>	<input type="checkbox"/>	<input type="checkbox"/>	<input checked="" type="checkbox"/>	<input type="checkbox"/>	<input type="checkbox"/>	<input checked="" type="checkbox"/>		<input checked="" type="checkbox"/>
<input checked="" type="checkbox"/> EDIFICIO RESIDENZIALE (1)	<input checked="" type="checkbox"/>	<input type="checkbox"/>	<input checked="" type="checkbox"/>	<input type="checkbox"/>	<input type="checkbox"/>	<input checked="" type="checkbox"/>	<input checked="" type="checkbox"/>		<input checked="" type="checkbox"/>
<input type="checkbox"/> EDIFICIO RESIDENZIALE (2)	<input type="checkbox"/>	<input type="checkbox"/>	<input type="checkbox"/>	<input type="checkbox"/>	<input type="checkbox"/>	<input type="checkbox"/>	<input type="checkbox"/>		<input type="checkbox"/>
<input type="checkbox"/> RICOVERO PER ANIMALI	<input type="checkbox"/>	<input type="checkbox"/>	<input type="checkbox"/>	<input type="checkbox"/>	<input type="checkbox"/>	<input type="checkbox"/>	<input type="checkbox"/>		<input type="checkbox"/>
<input checked="" type="checkbox"/> DEPOSITO ATTREZZI E MACCHINE	<input type="checkbox"/>	<input checked="" type="checkbox"/>	<input type="checkbox"/>	<input checked="" type="checkbox"/>	<input type="checkbox"/>	<input checked="" type="checkbox"/>	<input checked="" type="checkbox"/>		<input type="checkbox"/>
<input type="checkbox"/> FIENILE	<input type="checkbox"/>	<input type="checkbox"/>	<input type="checkbox"/>	<input type="checkbox"/>	<input type="checkbox"/>	<input type="checkbox"/>	<input type="checkbox"/>		<input type="checkbox"/>
<input type="checkbox"/> BUCA	<input type="checkbox"/>	<input type="checkbox"/>	<input type="checkbox"/>	<input type="checkbox"/>	<input type="checkbox"/>	<input type="checkbox"/>	<input type="checkbox"/>		<input type="checkbox"/>
<input type="checkbox"/> FORNO	<input type="checkbox"/>	<input type="checkbox"/>	<input type="checkbox"/>	<input type="checkbox"/>	<input type="checkbox"/>	<input type="checkbox"/>	<input type="checkbox"/>		<input type="checkbox"/>
<input type="checkbox"/> POZZO	<input type="checkbox"/>	<input type="checkbox"/>	<input type="checkbox"/>	<input type="checkbox"/>	<input type="checkbox"/>	<input type="checkbox"/>	<input type="checkbox"/>		<input type="checkbox"/>
<input type="checkbox"/> CAPANNO IN LEGNO E CANNICCIO	<input type="checkbox"/>	<input type="checkbox"/>	<input type="checkbox"/>	<input type="checkbox"/>	<input type="checkbox"/>	<input type="checkbox"/>	<input type="checkbox"/>		<input type="checkbox"/>
<input type="checkbox"/> SERVIZI	<input type="checkbox"/>	<input type="checkbox"/>	<input type="checkbox"/>	<input type="checkbox"/>	<input type="checkbox"/>	<input type="checkbox"/>	<input type="checkbox"/>		<input type="checkbox"/>
<input checked="" type="checkbox"/> EDIFICIO USO PROMISCUO (2)	<input checked="" type="checkbox"/>	<input type="checkbox"/>	<input checked="" type="checkbox"/>	<input type="checkbox"/>	<input type="checkbox"/>	<input checked="" type="checkbox"/>	<input checked="" type="checkbox"/>		<input type="checkbox"/>
<input type="checkbox"/>	<input type="checkbox"/>	<input type="checkbox"/>	<input type="checkbox"/>	<input type="checkbox"/>	<input type="checkbox"/>	<input type="checkbox"/>	<input type="checkbox"/>		<input type="checkbox"/>

RILEVANZE NATURALI <input type="checkbox"/> PARCO <input checked="" type="checkbox"/> ALBERATURE DI PREGIO <input type="checkbox"/> FILARI <div style="border: 1px solid black; height: 20px; width: 100%; margin-top: 5px;"></div>	<div> NOTE: La scheda è stata compilata considerando l' ED. RE. Come edificio principale, al quale si riconosce il valore tipologico .Va valutata la possibilità di ripristinare le aperture originarie. ED.AD USO PROM (2): la ristrutturazione ha fatto perdere il valore </div> <div> ELEMENTI INCONGRUI: ED. RESIDENZIALE: infissi in alluminio e avvolgibili, basamento in pietra, comignoli. </div>
--	---

EDIFICIO PRINCIPALE <input checked="" type="checkbox"/> A STRUTTURA UNICA <input checked="" type="checkbox"/> PER PARTI AGGIUNTE A VOLUME ORIGINARIO <input type="checkbox"/> CON EVIDENTI SUPERFETAZIONI	PIANI FUORI TERRA <input type="checkbox"/> 1 <input checked="" type="checkbox"/> 2 <div style="border: 1px solid black; height: 20px; width: 100%; margin-top: 5px;"></div>	TIPO DI APERTURE <div> <input type="checkbox"/> RETTANGOLARI ALTE <input type="checkbox"/> INGRESSO CON SOPRALUCE AD ARC </div> <div> <input type="checkbox"/> RETTANGOLARI BASSE <input type="checkbox"/> INGRESSO CON SOPRALUCE RETTANGOLARE </div> <div> <input type="checkbox"/> QUADRATE <div style="border: 1px solid black; height: 20px; width: 100%; margin-top: 5px;"></div> </div>
SISTEMA COSTRUTTIVO <input checked="" type="checkbox"/> MURATURA CONTINUA A UNA O PIU' TESTE <input type="checkbox"/> PILASTRI IN MURATURA E ARCHITRAVI <input type="checkbox"/> PILASTRI E ARCHI IN MURATURA E VOLTE <div style="border: 1px solid black; height: 20px; width: 100%; margin-top: 5px;"></div>	STRUTTURE VERTICALI <input type="checkbox"/> LATERIZIO F. V. <input checked="" type="checkbox"/> LATERIZIO INTONACATO <input type="checkbox"/> MISTO <div style="border: 1px solid black; height: 20px; width: 100%; margin-top: 5px;"></div>	COPERTURA <input checked="" type="checkbox"/> A CAPANNA <input type="checkbox"/> A PADIGLIONE <input type="checkbox"/> MISTA <div style="border: 1px solid black; height: 20px; width: 100%; margin-top: 5px;"></div>
FINITURE <div> <input type="checkbox"/> APERT. CENTINATE <input type="checkbox"/> CORNICI </div> <div> <input type="checkbox"/> LESENE <input type="checkbox"/> PORTALI </div> <div> <input type="checkbox"/> CAPITELLI <input type="checkbox"/> COMIGNOLI </div> <div> <input checked="" type="checkbox"/> FASCIA MARCAPIANO <div style="border: 1px solid black; height: 20px; width: 100%; margin-top: 5px;"></div> </div>		
BASAMENTO <input type="checkbox"/> MATTONE FV <input type="checkbox"/> INTONACATO <div style="border: 1px solid black; height: 20px; width: 100%; margin-top: 5px;"></div>	CORNICIONE <input checked="" type="checkbox"/> MATTONE FV <input checked="" type="checkbox"/> INTONACATO <div style="border: 1px solid black; height: 20px; width: 100%; margin-top: 5px;"></div>	INFISSI <input checked="" type="checkbox"/> LEGNO <div style="border: 1px solid black; height: 20px; width: 100%; margin-top: 5px;"></div> <input type="checkbox"/> FERRO <input checked="" type="checkbox"/> ALLUMINIO
SISTEMI OSCURANTI <input checked="" type="checkbox"/> SCURI <input checked="" type="checkbox"/> AVVOLGIBILI <input type="checkbox"/> INFERRIATE <div style="border: 1px solid black; height: 20px; width: 100%; margin-top: 5px;"></div> <input type="checkbox"/> PERSIANE		ELEMENTI PRESENTI <input type="checkbox"/> LOGGIA <div style="border: 1px solid black; height: 20px; width: 100%; margin-top: 5px;"></div> <input type="checkbox"/> PORTICO SU 1L <input type="checkbox"/> PORTICO SU 2L

DATA
25/01/2002
RILEVATORE
MP-SE



COMUNE DI RAVENNA

AREA 6: PIANIFICAZIONE TERRITORIALE
SERVIZIO PROGETTAZIONE URBANISTICA

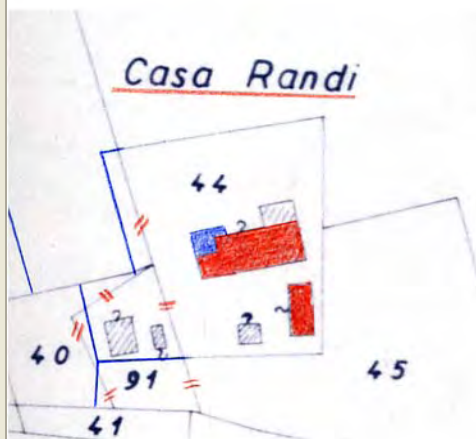
COD.EDI	FOGLIO	N° SCHEDA
34618	2	012.03
INDIRIZZO		
VIA ARG. SIN. LAMONE AB.TO 11		
TOPONIMO		
CASA RANDI		

CENSIMENTO CASE COLONICHE

N.C.T.

<input type="checkbox"/> RA	<input checked="" type="checkbox"/> S ALB	<input type="checkbox"/> SAVIO
FOGLIO	33	MAPPALE
		44

CATASTALE 1990 COMPARATO CON 1928:
ROSSO: ELEMENTO PRESENTE NEI CATASTI DEL 1928-1990.
BLU: ELEMENTO PRESENTE SOLO NEL CATASTO DEL 1928.



SCHEMA DI AGGREGAZIONE

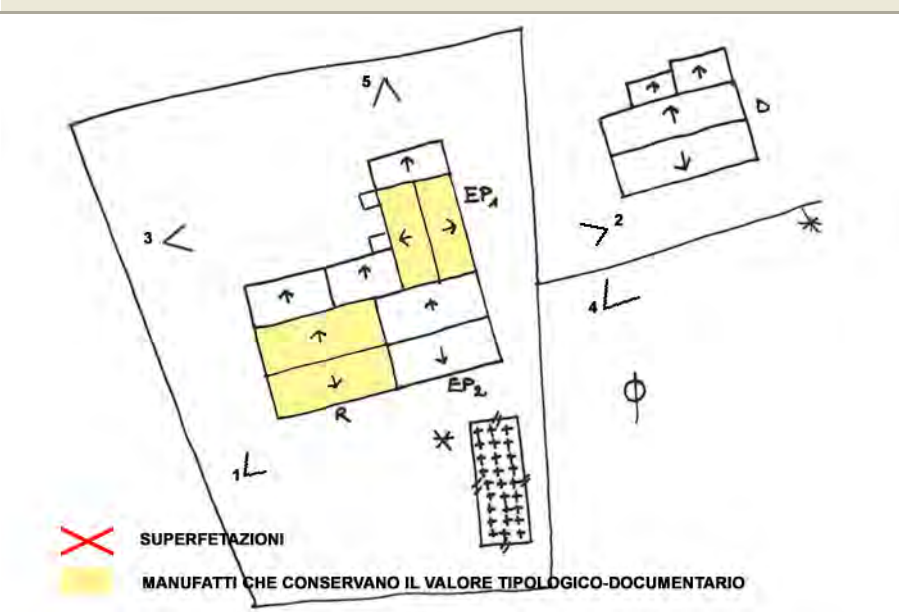


FOTO 1



FOTO 2



DATA
25/01/2002
RILEVATORE
MP-SE



COMUNE DI RAVENNA
AREA 6: PIANIFICAZIONE TERRITORIALE
SERVIZIO PROGETTAZIONE URBANISTICA

COD.EDI	FOGLIO	N° SCHEDA
34618	3	012.03
INDIRIZZO		
VIA ARG. SIN. LAMONE AB.TO 11		
TOPONIMO		
CASA RANDI		

CENSIMENTO CASE COLONICHE

FOTO 3



FOTO 4



FOTO 5



DATA RILEV. <div>25/01/2002</div>		<h2 style="margin:0;">COMUNE DI RAVENNA</h2> <p style="margin:0;">AREA 6: PIANIFICAZIONE TERRITORIALE SERVIZIO PROGETTAZIONE URBANISTICA</p>	<table style="width:100%; border-collapse: collapse;"> <tr> <td style="width:15%;"> COD. EDI <div>34610</div> </td> <td style="width:15%;"> FOGLI <div>1/3</div> </td> <td style="width:70%;"> N° SCHEDA <div style="border: 1px solid black; padding: 2px; font-size: 1.2em;">012.04</div> </td> </tr> <tr> <td colspan="3"> LOCALITA' <div>S. ALBERTO</div> </td> </tr> <tr> <td colspan="3"> INDIRIZZO <div>VIA BASILICA 188</div> </td> </tr> <tr> <td colspan="3"> TOPONIMO <div>CASA NAPPA</div> </td> </tr> <tr> <td colspan="3"> N.C.T. AGGIORNATO AL 1990 <div> <input type="checkbox"/> RA <input checked="" type="checkbox"/> S ALB <input type="checkbox"/> SAVIO </div> </td> </tr> <tr> <td colspan="3"> FOGLIO <div>33</div> MAPPALE <div>34</div> </td> </tr> </table>	COD. EDI <div>34610</div>	FOGLI <div>1/3</div>	N° SCHEDA <div style="border: 1px solid black; padding: 2px; font-size: 1.2em;">012.04</div>	LOCALITA' <div>S. ALBERTO</div>			INDIRIZZO <div>VIA BASILICA 188</div>			TOPONIMO <div>CASA NAPPA</div>			N.C.T. AGGIORNATO AL 1990 <div> <input type="checkbox"/> RA <input checked="" type="checkbox"/> S ALB <input type="checkbox"/> SAVIO </div>			FOGLIO <div>33</div> MAPPALE <div>34</div>		
COD. EDI <div>34610</div>	FOGLI <div>1/3</div>	N° SCHEDA <div style="border: 1px solid black; padding: 2px; font-size: 1.2em;">012.04</div>																			
LOCALITA' <div>S. ALBERTO</div>																					
INDIRIZZO <div>VIA BASILICA 188</div>																					
TOPONIMO <div>CASA NAPPA</div>																					
N.C.T. AGGIORNATO AL 1990 <div> <input type="checkbox"/> RA <input checked="" type="checkbox"/> S ALB <input type="checkbox"/> SAVIO </div>																					
FOGLIO <div>33</div> MAPPALE <div>34</div>																					
DATA AGG. <div>01/04/2009</div>	<h3 style="margin:0;">CENSIMENTO CASE COLONICHE</h3>																				
OPERATORE <div>AO</div>	VALORE TIPOLOGICO <input type="checkbox"/>																				
PRG '93: <div>o</div>	NOTE <div style="border: 1px solid black; height: 40px;"></div>																				

ELEMENTI COSTITUENTI L'AGGREGATO	ORIGIN	NUOVO	REC RISTR.	DISCR. STATO	LABENTE	IN USO	DEST. USO ORIGIN.	NUOVO USO	VALORE TIPOL.
<input checked="" type="checkbox"/> EDIFICIO AD USO PROMISCUO	<input checked="" type="checkbox"/>	<input type="checkbox"/>	<input type="checkbox"/>	<input checked="" type="checkbox"/>	<input type="checkbox"/>	<input checked="" type="checkbox"/>	<input type="checkbox"/>		<input checked="" type="checkbox"/>
<input checked="" type="checkbox"/> EDIFICIO RESIDENZIALE (1)	<input type="checkbox"/>	<input checked="" type="checkbox"/>	<input type="checkbox"/>	<input checked="" type="checkbox"/>	<input type="checkbox"/>	<input checked="" type="checkbox"/>	<input checked="" type="checkbox"/>		<input type="checkbox"/>
<input type="checkbox"/> EDIFICIO RESIDENZIALE (2)	<input type="checkbox"/>	<input type="checkbox"/>	<input type="checkbox"/>	<input type="checkbox"/>	<input type="checkbox"/>	<input type="checkbox"/>	<input type="checkbox"/>		<input type="checkbox"/>
<input type="checkbox"/> RICOVERO PER ANIMALI	<input type="checkbox"/>	<input type="checkbox"/>	<input type="checkbox"/>	<input type="checkbox"/>	<input type="checkbox"/>	<input type="checkbox"/>	<input type="checkbox"/>		<input type="checkbox"/>
<input type="checkbox"/> DEPOSITO ATTREZZI E MACCHINE	<input type="checkbox"/>	<input type="checkbox"/>	<input type="checkbox"/>	<input type="checkbox"/>	<input type="checkbox"/>	<input type="checkbox"/>	<input type="checkbox"/>		<input type="checkbox"/>
<input type="checkbox"/> FIENILE	<input type="checkbox"/>	<input type="checkbox"/>	<input type="checkbox"/>	<input type="checkbox"/>	<input type="checkbox"/>	<input type="checkbox"/>	<input type="checkbox"/>		<input type="checkbox"/>
<input type="checkbox"/> BUCA	<input type="checkbox"/>	<input type="checkbox"/>	<input type="checkbox"/>	<input type="checkbox"/>	<input type="checkbox"/>	<input type="checkbox"/>	<input type="checkbox"/>		<input type="checkbox"/>
<input type="checkbox"/> FORNO	<input type="checkbox"/>	<input type="checkbox"/>	<input type="checkbox"/>	<input type="checkbox"/>	<input type="checkbox"/>	<input type="checkbox"/>	<input type="checkbox"/>		<input type="checkbox"/>
<input type="checkbox"/> POZZO	<input type="checkbox"/>	<input type="checkbox"/>	<input type="checkbox"/>	<input type="checkbox"/>	<input type="checkbox"/>	<input type="checkbox"/>	<input type="checkbox"/>		<input type="checkbox"/>
<input type="checkbox"/> CAPANNO IN LEGNO E CANNICCIO	<input type="checkbox"/>	<input type="checkbox"/>	<input type="checkbox"/>	<input type="checkbox"/>	<input type="checkbox"/>	<input type="checkbox"/>	<input type="checkbox"/>		<input type="checkbox"/>
<input type="checkbox"/> SERVIZI	<input type="checkbox"/>	<input type="checkbox"/>	<input type="checkbox"/>	<input type="checkbox"/>	<input type="checkbox"/>	<input type="checkbox"/>	<input type="checkbox"/>		<input type="checkbox"/>
<input checked="" type="checkbox"/> <div>AUTORIMESSA</div>	<input type="checkbox"/>	<input checked="" type="checkbox"/>	<input type="checkbox"/>	<input checked="" type="checkbox"/>	<input type="checkbox"/>	<input checked="" type="checkbox"/>	<input checked="" type="checkbox"/>		<input type="checkbox"/>
<input type="checkbox"/> <div></div>	<input type="checkbox"/>	<input type="checkbox"/>	<input type="checkbox"/>	<input type="checkbox"/>	<input type="checkbox"/>	<input type="checkbox"/>	<input type="checkbox"/>		<input type="checkbox"/>

RILEVANZE NATURALI <input type="checkbox"/> PARCO <input checked="" type="checkbox"/> ALBERATURE DI PREGIO <input type="checkbox"/> FILARI <div style="border: 1px solid black; height: 20px; margin-top: 5px;"></div>	NOTE: ELEMENTI INCONGRUI:	<div>In caso di interventi si propone la ricomposizione dei volumi aggiunti per la ridefinizione della sagoma dell'edificio.</div> <hr/> <div>EDIFICIO AD USO PROMISCUO: inferiate e banchine nelle finestre al p.t., infissi in ferro, copertura in eternit baracche addossata al prospetto posteriore. nell'ala destra tamponamenti e portoni in alluminio.</div>
---	--	---

EDIFICIO PRINCIPALE <input type="checkbox"/> A STRUTTURA UNICA <input checked="" type="checkbox"/> PER PARTI AGGIUNTE A VOLUME ORIGINARIO <input checked="" type="checkbox"/> CON EVIDENTI SUPERFETAZIONI	PIANI FUORI TERRA <input type="checkbox"/> 1 <input checked="" type="checkbox"/> 2 <div style="border: 1px solid black; height: 20px; margin-top: 5px;"></div>	TIPO DI APERTURE <div> <input checked="" type="checkbox"/> RETTANGOLARI ALTE <input checked="" type="checkbox"/> INGRESSO CON SOPRALUCE AD ARC </div> <div> <input type="checkbox"/> RETTANGOLARI BASSE <input type="checkbox"/> INGRESSO CON SOPRALUCE RETTANGOLARE </div> <div> <input type="checkbox"/> QUADRATE <div style="border: 1px solid black; width: 100px; height: 20px; margin-top: 5px;"></div> </div>
SISTEMA COSTRUTTIVO <input checked="" type="checkbox"/> MURATURA CONTINUA A UNA O PIU' TESTE <input type="checkbox"/> PILASTRI IN MURATURA E ARCHITRAVI <input type="checkbox"/> PILASTRI E ARCHI IN MURATURA E VOLTE <div style="border: 1px solid black; height: 20px; margin-top: 5px;"></div>	STRUTTURE VERTICALI <input type="checkbox"/> LATERIZIO F. V. <input checked="" type="checkbox"/> LATERIZIO INTONACATO <input type="checkbox"/> MISTO <div style="border: 1px solid black; height: 20px; margin-top: 5px;"></div>	COPERTURA <input checked="" type="checkbox"/> A CAPANNA <input type="checkbox"/> A PADIGLIONE <input type="checkbox"/> MISTA <div style="border: 1px solid black; height: 20px; margin-top: 5px;"></div>
FINITURE <div> <input type="checkbox"/> APERT. CENTINATE <input type="checkbox"/> CORNICI </div> <div> <input type="checkbox"/> LESENE <input type="checkbox"/> PORTALI </div> <div> <input type="checkbox"/> CAPITELLI <input type="checkbox"/> COMIGNOLI </div> <div> <input type="checkbox"/> FASCIA MARCAPIANO <div style="border: 1px solid black; width: 100px; height: 20px; margin-top: 5px;"></div> </div>		
BASAMENTO <input type="checkbox"/> MATTONE FV <input checked="" type="checkbox"/> INTONACATO <div style="border: 1px solid black; height: 20px; margin-top: 5px;"></div>	CORNICIONE <input checked="" type="checkbox"/> MATTONE FV <input type="checkbox"/> INTONACATO <div style="border: 1px solid black; height: 20px; margin-top: 5px;"></div>	INFISSI <input checked="" type="checkbox"/> LEGNO <div style="border: 1px solid black; width: 50px; height: 20px; margin-top: 5px;"></div> <input type="checkbox"/> FERRO <input type="checkbox"/> ALLUMINIO
SISTEMI OSCURANTI <input checked="" type="checkbox"/> SCURI <input type="checkbox"/> AVVOLGIBILI <input checked="" type="checkbox"/> INFERRIATE <div style="border: 1px solid black; width: 80px; height: 20px; margin-top: 5px;"></div> <input type="checkbox"/> PERSIANE		ELEMENTI PRESENTI <input type="checkbox"/> LOGGIA <div style="border: 1px solid black; width: 80px; height: 20px; margin-top: 5px;"></div> <input type="checkbox"/> PORTICO SU 1L <input type="checkbox"/> PORTICO SU 2L

DATA
25/01/2002
RILEVATORE
MP-SE



COMUNE DI RAVENNA

AREA 6: PIANIFICAZIONE TERRITORIALE
SERVIZIO PROGETTAZIONE URBANISTICA

COD.EDI	FOGLIO	N° SCHEDA
34610	2	012.04
INDIRIZZO		
VIA BASILICA 188		
TOPONIMO		
CASA NAPPA		

CENSIMENTO CASE COLONICHE

N.C.T.

<input type="checkbox"/> RA	<input checked="" type="checkbox"/> S ALB	<input type="checkbox"/> SAVIO
FOGLIO	33	MAPPALE
		34

CATASTALE 1990 COMPARATO CON 1928:
ROSSO: ELEMENTO PRESENTE NEI CATASTI DEL 1928-1990.
BLU: ELEMENTO PRESENTE SOLO NEL CATASTO DEL 1928.



SCHEMA DI AGGREGAZIONE

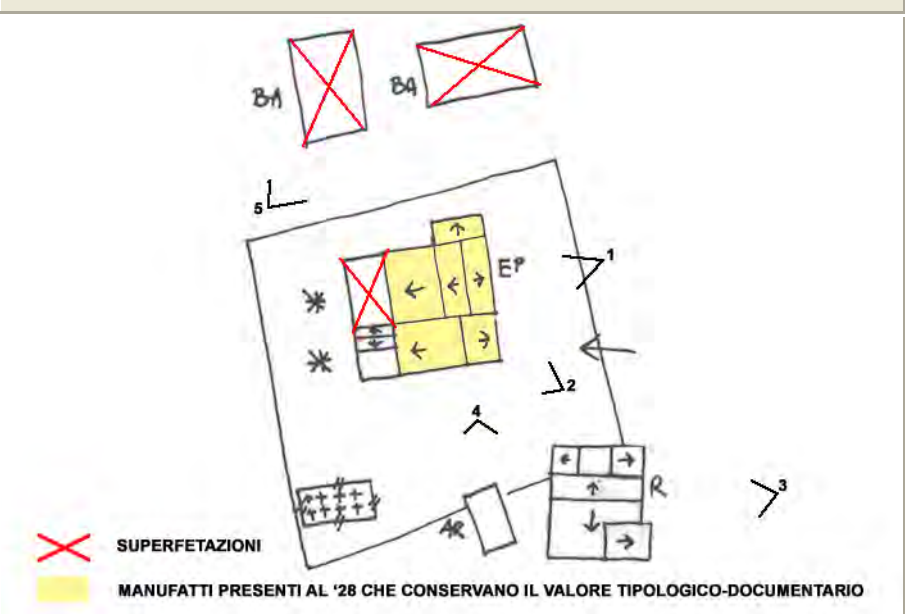


FOTO 1



FOTO 2



DATA
25/01/2002
RILEVATORE
MP-SE



COMUNE DI RAVENNA
AREA 6: PIANIFICAZIONE TERRITORIALE
SERVIZIO PROGETTAZIONE URBANISTICA

COD.EDI	FOGLIO	N° SCHEDA
34610	3	012.04
INDIRIZZO		
VIA BASILICA 188		
TOPONIMO		
CASA NAPPA		

CENSIMENTO CASE COLONICHE

FOTO 3



FOTO 4





FOTO 5



DATA RILEV. <div>25/01/2002</div>		<h2 style="margin:0;">COMUNE DI RAVENNA</h2> <p style="margin:0;">AREA 6: PIANIFICAZIONE TERRITORIALE SERVIZIO PROGETTAZIONE URBANISTICA</p>	<table style="width:100%; border-collapse: collapse;"> <tr> <td style="width:10%;">COD. EDI</td> <td style="width:10%;">FOGLI</td> <td style="width:80%;">N° SCHEDA</td> </tr> <tr> <td>34605</td> <td>1/3</td> <td>012.05</td> </tr> </table>	COD. EDI	FOGLI	N° SCHEDA	34605	1/3	012.05
COD. EDI	FOGLI	N° SCHEDA							
34605	1/3	012.05							
RILEVATORE <div>MP-SE</div>	CENSIMENTO CASE COLONICHE		LOCALITA' <div>S. ALBERTO</div>						
DATA AGG. <div>01/04/2009</div>	<div style="border: 1px solid black; padding: 5px;"> VALORE TIPOLOGICO <input type="checkbox"/> NOTE <div style="border: 1px solid black; height: 40px; margin-top: 5px;"></div> </div>		INDIRIZZO <div>VIA BASILICA 182-184</div>						
OPERATORE <div>AO</div>			TOPONIMO <div>CASTEL DEL RE</div>						
PRG '93: <div>o</div>			N.C.T. AGGIORNATO AL 1990 <input type="checkbox"/> RA <input checked="" type="checkbox"/> S ALB <input type="checkbox"/> SAVIO						
			FOGLIO <div>33</div> MAPPAL <div>25</div>						

ELEMENTI COSTITUENTI L'AGGREGATO	ORIGIN	NUOVO	REC RISTR.	DISCR. STATO	LABENTE	IN USO	DEST. USO ORIGIN.	NUOVO USO	VALORE TIPOL.
<input checked="" type="checkbox"/> EDIFICIO AD USO PROMISCUO	<input checked="" type="checkbox"/>	<input type="checkbox"/>	<input checked="" type="checkbox"/>	<input type="checkbox"/>	<input type="checkbox"/>	<input checked="" type="checkbox"/>	<input checked="" type="checkbox"/>		<input checked="" type="checkbox"/>
<input type="checkbox"/> EDIFICIO RESIDENZIALE (1)	<input type="checkbox"/>	<input type="checkbox"/>	<input type="checkbox"/>	<input type="checkbox"/>	<input type="checkbox"/>	<input type="checkbox"/>	<input type="checkbox"/>		<input type="checkbox"/>
<input type="checkbox"/> EDIFICIO RESIDENZIALE (2)	<input type="checkbox"/>	<input type="checkbox"/>	<input type="checkbox"/>	<input type="checkbox"/>	<input type="checkbox"/>	<input type="checkbox"/>	<input type="checkbox"/>		<input type="checkbox"/>
<input type="checkbox"/> RICOVERO PER ANIMALI	<input type="checkbox"/>	<input type="checkbox"/>	<input type="checkbox"/>	<input type="checkbox"/>	<input type="checkbox"/>	<input type="checkbox"/>	<input type="checkbox"/>		<input type="checkbox"/>
<input checked="" type="checkbox"/> DEPOSITO ATTREZZI E MACCHINE	<input type="checkbox"/>	<input checked="" type="checkbox"/>	<input type="checkbox"/>	<input checked="" type="checkbox"/>	<input type="checkbox"/>	<input checked="" type="checkbox"/>	<input checked="" type="checkbox"/>		<input type="checkbox"/>
<input type="checkbox"/> FIENILE	<input type="checkbox"/>	<input type="checkbox"/>	<input type="checkbox"/>	<input type="checkbox"/>	<input type="checkbox"/>	<input type="checkbox"/>	<input type="checkbox"/>		<input type="checkbox"/>
<input type="checkbox"/> BUCA	<input type="checkbox"/>	<input type="checkbox"/>	<input type="checkbox"/>	<input type="checkbox"/>	<input type="checkbox"/>	<input type="checkbox"/>	<input type="checkbox"/>		<input type="checkbox"/>
<input checked="" type="checkbox"/> FORNO	<input checked="" type="checkbox"/>	<input type="checkbox"/>	<input checked="" type="checkbox"/>	<input type="checkbox"/>	<input type="checkbox"/>	<input checked="" type="checkbox"/>	<input checked="" type="checkbox"/>		<input checked="" type="checkbox"/>
<input type="checkbox"/> POZZO	<input type="checkbox"/>	<input type="checkbox"/>	<input type="checkbox"/>	<input type="checkbox"/>	<input type="checkbox"/>	<input type="checkbox"/>	<input type="checkbox"/>		<input type="checkbox"/>
<input type="checkbox"/> CAPANNO IN LEGNO E CANNICCIO	<input type="checkbox"/>	<input type="checkbox"/>	<input type="checkbox"/>	<input type="checkbox"/>	<input type="checkbox"/>	<input type="checkbox"/>	<input type="checkbox"/>		<input type="checkbox"/>
<input type="checkbox"/> SERVIZI	<input type="checkbox"/>	<input type="checkbox"/>	<input type="checkbox"/>	<input type="checkbox"/>	<input type="checkbox"/>	<input type="checkbox"/>	<input type="checkbox"/>		<input type="checkbox"/>
<input type="checkbox"/>	<input type="checkbox"/>	<input type="checkbox"/>	<input type="checkbox"/>	<input type="checkbox"/>	<input type="checkbox"/>	<input type="checkbox"/>	<input type="checkbox"/>		<input type="checkbox"/>
<input type="checkbox"/>	<input type="checkbox"/>	<input type="checkbox"/>	<input type="checkbox"/>	<input type="checkbox"/>	<input type="checkbox"/>	<input type="checkbox"/>	<input type="checkbox"/>		<input type="checkbox"/>

RILEVANZE NATURALI <input type="checkbox"/> PARCO <input type="checkbox"/> ALBERATURE DI PREGIO <input type="checkbox"/> FILARI <div style="border: 1px solid black; height: 20px; margin-top: 5px;"></div>	NOTE: ELEMENTI INCONGRUI:	<div style="border: 1px solid black; padding: 5px; margin-bottom: 5px;">EDIFICIO AD USO PROMISCUO con antistalla.</div> <div style="border: 1px solid black; padding: 5px;">EDIFICIO AD USO PROMISCUO: pensilina sopra la porta d'ingresso.</div>
--	--	---

EDIFICIO PRINCIPALE <input type="checkbox"/> A STRUTTURA UNICA <input checked="" type="checkbox"/> PER PARTI AGGIUNTE A VOLUME ORIGINARIO <input type="checkbox"/> CON EVIDENTI SUPERFETAZIONI	PIANI FUORI TERRA <input type="checkbox"/> 1 <input checked="" type="checkbox"/> 2 <div style="border: 1px solid black; height: 20px; margin-top: 5px;"></div>	TIPO DI APERTURE <div style="display: flex; justify-content: space-between;"> <div> <input checked="" type="checkbox"/> RETTANGOLARI ALTE <input type="checkbox"/> RETTANGOLARI BASSE <input type="checkbox"/> QUADRATE </div> <div> <input checked="" type="checkbox"/> INGRESSO CON SOPRALUCE AD ARC <input type="checkbox"/> INGRESSO CON SOPRALUCE RETTANGOLARE <div style="border: 1px solid black; height: 20px; margin-top: 5px;"></div> </div> </div>
SISTEMA COSTRUTTIVO <input checked="" type="checkbox"/> MURATURA CONTINUA A UNA O PIU' TESTE <input type="checkbox"/> PILASTRI IN MURATURA E ARCHITRAVI <input type="checkbox"/> PILASTRI E ARCHI IN MURATURA E VOLTE <div style="border: 1px solid black; height: 20px; margin-top: 5px;"></div>	STRUTTURE VERTICALI <input type="checkbox"/> LATERIZIO F. V. <input checked="" type="checkbox"/> LATERIZIO INTONACATO <input type="checkbox"/> MISTO <div style="border: 1px solid black; height: 20px; margin-top: 5px;"></div>	COPERTURA <input checked="" type="checkbox"/> A CAPANNA <input type="checkbox"/> A PADIGLIONE <input type="checkbox"/> MISTA <div style="border: 1px solid black; height: 20px; margin-top: 5px;"></div>
FINITURE <div style="display: flex; justify-content: space-between;"> <div> <input type="checkbox"/> APERT. CENTINATE <input type="checkbox"/> LESENE <input type="checkbox"/> CAPITELLI <input type="checkbox"/> FASCIA MARCAPIANO </div> <div> <input type="checkbox"/> CORNICI <input type="checkbox"/> PORTALI <input type="checkbox"/> COMIGNOLI <div style="border: 1px solid black; height: 20px; margin-top: 5px;"></div> </div> </div>		
BASAMENTO <input type="checkbox"/> MATTONE FV <input type="checkbox"/> INTONACATO <div style="border: 1px solid black; height: 20px; margin-top: 5px;"></div>	CORNICIONE <input type="checkbox"/> MATTONE FV <input type="checkbox"/> INTONACATO <div style="border: 1px solid black; height: 20px; margin-top: 5px;"></div>	INFISSI <input checked="" type="checkbox"/> LEGNO <input type="checkbox"/> FERRO <input type="checkbox"/> ALLUMINIO <div style="border: 1px solid black; height: 20px; margin-top: 5px;"></div>
SISTEMI OSCURANTI <input checked="" type="checkbox"/> SCURI <input type="checkbox"/> AVVOLGIBILI <input checked="" type="checkbox"/> INFERRIATE <input type="checkbox"/> PERSIANE <div style="border: 1px solid black; height: 20px; margin-top: 5px;"></div>		ELEMENTI PRESENTI <input type="checkbox"/> LOGGIA <input checked="" type="checkbox"/> PORTICO SU 1L <input type="checkbox"/> PORTICO SU 2L <div style="border: 1px solid black; height: 20px; margin-top: 5px;"></div>

DATA
25/01/2002
RILEVATORE
MP-SE



COMUNE DI RAVENNA

AREA 6: PIANIFICAZIONE TERRITORIALE
SERVIZIO PROGETTAZIONE URBANISTICA

COD.EDI	FOGLIO	N° SCHEDA
34605	2	012.05
INDIRIZZO		
VIA BASILICA 182-184		
TOPONIMO		
CASTEL DEL RE		

CENSIMENTO CASE COLONICHE

N.C.T.

<input type="checkbox"/> RA	<input checked="" type="checkbox"/> S ALB	<input type="checkbox"/> SAVIO
FOGLIO	33	MAPPAL
		25

CATASTALE 1990 COMPARATO CON 1928:
ROSSO: ELEMENTO PRESENTE NEI CATASTI DEL 1928-1990.
BLU: ELEMENTO PRESENTE SOLO NEL CATASTO DEL 1928.



SCHEMA DI AGGREGAZIONE

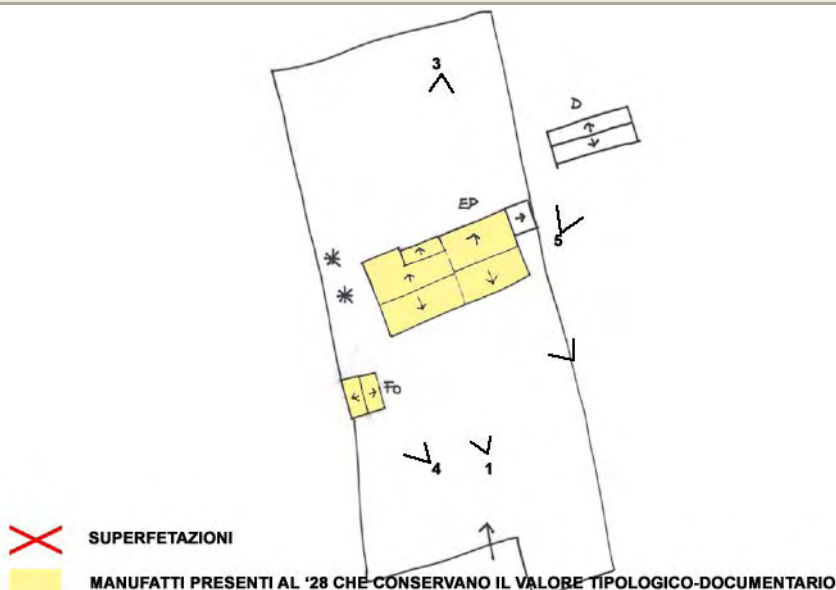


FOTO 1



FOTO 2



DATA
25/01/2002
RILEVATORE
MP-SE



COMUNE DI RAVENNA

AREA 6: PIANIFICAZIONE TERRITORIALE
SERVIZIO PROGETTAZIONE URBANISTICA

COD.EDI	FOGLIO	N° SCHEDA
34605	3	012.05
INDIRIZZO		
VIA BASILICA 182-184		
TOPONIMO		
CASTEL DEL RE		

CENSIMENTO CASE COLONICHE

FOTO 3




FOTO 4



FOTO 5



DATA RILEV. <input type="text" value="15/01/2002"/>		<h1 style="margin:0;">COMUNE DI RAVENNA</h1> <p style="margin:0;"><i>AREA 6: PIANIFICAZIONE TERRITORIALE SERVIZIO PROGETTAZIONE URBANISTICA</i></p>	<table border="1" style="width:100%; border-collapse: collapse;"> <tr> <td style="width:20%;">COD. EDI</td> <td style="width:20%;">FOGLI</td> <td style="width:60%;">N° SCHEDA</td> </tr> <tr> <td><input type="text" value="34602"/></td> <td><input type="text" value="1/3"/></td> <td><input type="text" value="012.06"/></td> </tr> </table>	COD. EDI	FOGLI	N° SCHEDA	<input type="text" value="34602"/>	<input type="text" value="1/3"/>	<input type="text" value="012.06"/>
COD. EDI	FOGLI	N° SCHEDA							
<input type="text" value="34602"/>	<input type="text" value="1/3"/>	<input type="text" value="012.06"/>							
RILEVATORE <input type="text" value="SB-PM"/>	<h2 style="margin:0;">CENSIMENTO CASE COLONICHE</h2>		LOCALITA' <input type="text" value="S. ALBERTO"/>						
DATA AGG. <input type="text" value="01/04/2009"/>	<div style="border: 1px solid black; padding: 5px;"> VALORE TIPOLOGICO <input type="checkbox"/> </div> <div style="border: 1px solid black; padding: 5px; margin-top: 5px;"> NOTE </div>		INDIRIZZO <input type="text" value="CARRAIA GRAZIANI 5"/>						
OPERATORE <input type="text" value="AO"/>			TOPONIMO <input type="text" value="CA BEZZI"/>						
PRG '93: <input type="text" value="o"/>			N.C.T. AGGIORNATO AL 1990 <input type="checkbox"/> RA <input checked="" type="checkbox"/> S ALB <input type="checkbox"/> SAVIO						
			FOGLIO <input type="text" value="33"/> MAPPALE <input type="text" value="20"/>						

ELEMENTI COSTITUENTI L'AGGREGATO	ORIGIN	NUOVO	REC RISTR.	DISCR. STATO	LABENTE	IN USO	DEST. USO ORIGIN.	NUOVO USO	VALORE TIPOL.
<input checked="" type="checkbox"/> EDIFICIO AD USO PROMISCUO	<input checked="" type="checkbox"/>	<input type="checkbox"/>	<input checked="" type="checkbox"/>	<input type="checkbox"/>	<input type="checkbox"/>	<input checked="" type="checkbox"/>	<input type="checkbox"/>	RESIDENZIALE	<input checked="" type="checkbox"/>
<input type="checkbox"/> EDIFICIO RESIDENZIALE (1)	<input type="checkbox"/>	<input type="checkbox"/>	<input type="checkbox"/>	<input type="checkbox"/>	<input type="checkbox"/>	<input type="checkbox"/>	<input type="checkbox"/>		<input type="checkbox"/>
<input type="checkbox"/> EDIFICIO RESIDENZIALE (2)	<input type="checkbox"/>	<input type="checkbox"/>	<input type="checkbox"/>	<input type="checkbox"/>	<input type="checkbox"/>	<input type="checkbox"/>	<input type="checkbox"/>		<input type="checkbox"/>
<input checked="" type="checkbox"/> RICOVERO PER ANIMALI	<input type="checkbox"/>	<input type="checkbox"/>	<input type="checkbox"/>	<input checked="" type="checkbox"/>	<input type="checkbox"/>	<input checked="" type="checkbox"/>	<input checked="" type="checkbox"/>		<input checked="" type="checkbox"/>
<input type="checkbox"/> DEPOSITO ATTREZZI E MACCHINE	<input type="checkbox"/>	<input type="checkbox"/>	<input type="checkbox"/>	<input type="checkbox"/>	<input type="checkbox"/>	<input type="checkbox"/>	<input type="checkbox"/>		<input type="checkbox"/>
<input type="checkbox"/> FIENILE	<input type="checkbox"/>	<input type="checkbox"/>	<input type="checkbox"/>	<input type="checkbox"/>	<input type="checkbox"/>	<input type="checkbox"/>	<input type="checkbox"/>		<input type="checkbox"/>
<input type="checkbox"/> BUCA	<input type="checkbox"/>	<input type="checkbox"/>	<input type="checkbox"/>	<input type="checkbox"/>	<input type="checkbox"/>	<input type="checkbox"/>	<input type="checkbox"/>		<input type="checkbox"/>
<input type="checkbox"/> FORNO	<input type="checkbox"/>	<input type="checkbox"/>	<input type="checkbox"/>	<input type="checkbox"/>	<input type="checkbox"/>	<input type="checkbox"/>	<input type="checkbox"/>		<input type="checkbox"/>
<input checked="" type="checkbox"/> POZZO	<input checked="" type="checkbox"/>	<input type="checkbox"/>	<input type="checkbox"/>	<input checked="" type="checkbox"/>	<input type="checkbox"/>	<input checked="" type="checkbox"/>	<input type="checkbox"/>		<input type="checkbox"/>
<input type="checkbox"/> CAPANNO IN LEGNO E CANNICCIO	<input type="checkbox"/>	<input type="checkbox"/>	<input type="checkbox"/>	<input type="checkbox"/>	<input type="checkbox"/>	<input type="checkbox"/>	<input type="checkbox"/>		<input type="checkbox"/>
<input type="checkbox"/> SERVIZI	<input type="checkbox"/>	<input type="checkbox"/>	<input type="checkbox"/>	<input type="checkbox"/>	<input type="checkbox"/>	<input type="checkbox"/>	<input type="checkbox"/>		<input type="checkbox"/>
<input checked="" type="checkbox"/> TETTOIA	<input type="checkbox"/>	<input checked="" type="checkbox"/>	<input type="checkbox"/>	<input checked="" type="checkbox"/>	<input type="checkbox"/>	<input checked="" type="checkbox"/>	<input checked="" type="checkbox"/>		<input type="checkbox"/>
<input checked="" type="checkbox"/> RIC. PER ANIMALI (2)+TETTOIA	<input type="checkbox"/>	<input checked="" type="checkbox"/>	<input type="checkbox"/>	<input checked="" type="checkbox"/>	<input type="checkbox"/>	<input checked="" type="checkbox"/>	<input checked="" type="checkbox"/>		<input type="checkbox"/>

RILEVANZE NATURALI <input type="checkbox"/> PARCO <input type="checkbox"/> ALBERATURE DI PREGIO <input type="checkbox"/> FILARI <input type="text"/>	NOTE: ELEMENTI INCONGRUI:	<input type="text" value="RICOVERO ANIMALI con annesso forno"/> <input type="text" value="EDIFICIO AD USO PROMISCUO:tettoia sul lato sinistro, porta di ingresso, serramenti e scuri in alluminio verniciato, comignoli prefabbricati. Copertura in eternit di entrambe le TETTOIE e del RICOVERO ANIMALI(2)."/>
---	--	---

EDIFICIO PRINCIPALE <input checked="" type="checkbox"/> A STRUTTURA UNICA <input type="checkbox"/> PER PARTI AGGIUNTE A VOLUME ORIGINARIO <input type="checkbox"/> CON EVIDENTI SUPERFETAZIONI	PIANI FUORI TERRA <input type="checkbox"/> 1 <input checked="" type="checkbox"/> 2 <input type="text"/>	TIPO DI APERTURE <div style="display: flex; justify-content: space-between;"> <div> <input checked="" type="checkbox"/> RETTANGOLARI ALTE <input type="checkbox"/> RETTANGOLARI BASSE <input type="checkbox"/> QUADRATE </div> <div> <input type="checkbox"/> INGRESSO CON SOPRALUCE AD ARC <input type="checkbox"/> INGRESSO CON SOPRALUCE RETTANGOLARE <input type="text"/> </div> </div>
SISTEMA COSTRUTTIVO <input checked="" type="checkbox"/> MURATURA CONTINUA A UNA O PIU' TESTE <input type="checkbox"/> PILASTRI IN MURATURA E ARCHITRAVI <input type="checkbox"/> PILASTRI E ARCHI IN MURATURA E VOLTE <input type="text"/>	STRUTTURE VERTICALI <input type="checkbox"/> LATERIZIO F. V. <input checked="" type="checkbox"/> LATERIZIO INTONACATO <input type="checkbox"/> MISTO <input type="text"/>	COPERTURA <input checked="" type="checkbox"/> A CAPANNA <input type="checkbox"/> A PADIGLIONE <input type="checkbox"/> MISTA <input type="text"/>
FINITURE <div style="display: flex; justify-content: space-between;"> <div> <input type="checkbox"/> APERT. CENTINATE <input type="checkbox"/> LESENE <input type="checkbox"/> CAPITELLI <input type="checkbox"/> FASCIA MARCAPIANO </div> <div> <input type="checkbox"/> CORNICI <input type="checkbox"/> PORTALI <input type="checkbox"/> COMIGNOLI <input type="text"/> </div> </div>		
BASAMENTO <input type="checkbox"/> MATTONE FV <input type="checkbox"/> INTONACATO <input type="text"/>	CORNICIONE <input type="checkbox"/> MATTONE FV <input type="checkbox"/> INTONACATO <input type="text"/>	INFISSI <input checked="" type="checkbox"/> LEGNO <input type="checkbox"/> FERRO <input type="checkbox"/> ALLUMINIO
SISTEMI OSCURANTI <input checked="" type="checkbox"/> SCURI <input type="checkbox"/> INFERRIATE <input type="checkbox"/> PERSIANE		ELEMENTI PRESENTI <input type="checkbox"/> LOGGIA <input type="checkbox"/> PORTICO SU 1L <input type="checkbox"/> PORTICO SU 2L

DATA
15/01/2002
RILEVATORE
SB-PM



COMUNE DI RAVENNA

AREA 6: PIANIFICAZIONE TERRITORIALE
SERVIZIO PROGETTAZIONE URBANISTICA

COD.EDI	FOGLIO	N° SCHEDA
34602	2	012.06
INDIRIZZO		
CARRAIA GRAZIANI 5		
TOPONIMO		
CA BEZZI		

CENSIMENTO CASE COLONICHE

N.C.T.

<input type="checkbox"/> RA	<input checked="" type="checkbox"/> S ALB	<input type="checkbox"/> SAVIO
FOGLIO	33	MAPPALE
		20

CATASTALE 1990 COMPARATO CON 1928:
ROSSO: ELEMENTO PRESENTE NEI CATASTI DEL 1928-1990.
BLU: ELEMENTO PRESENTE SOLO NEL CATASTO DEL 1928.



SCHEMA DI AGGREGAZIONE

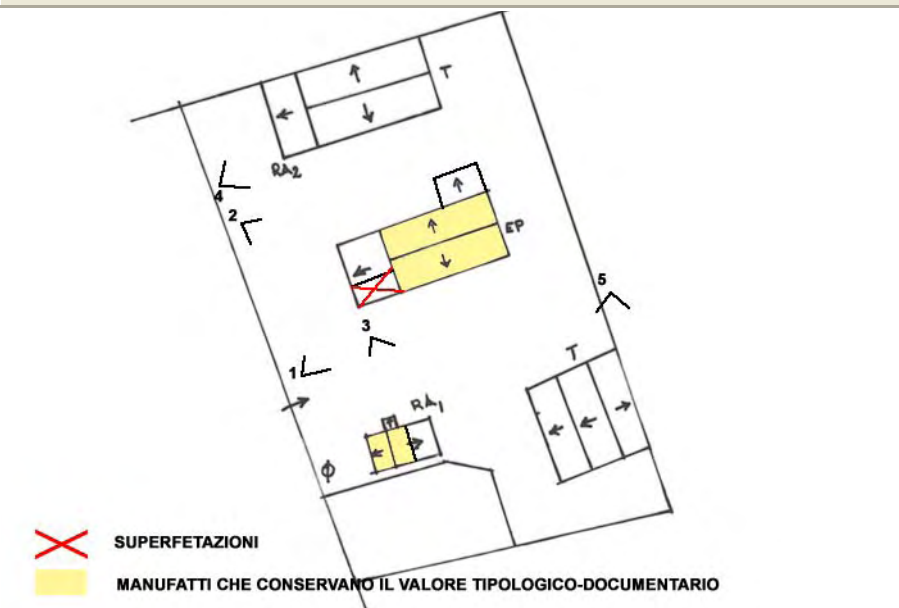


FOTO 1



FOTO 2



DATA
15/01/2002
RILEVATORE
SB-PM



COMUNE DI RAVENNA

AREA 6: PIANIFICAZIONE TERRITORIALE
SERVIZIO PROGETTAZIONE URBANISTICA

COD.EDI	FOGLIO	N° SCHEDA
34602	3	012.06
INDIRIZZO		
CARRAIA GRAZIANI 5		
TOPONIMO		
CA BEZZI		

CENSIMENTO CASE COLONICHE

FOTO 3




FOTO 4



FOTO 5



DATA RILEV. <div style="border: 1px solid black; padding: 2px;">25/01/2002</div>		<h2 style="margin: 0;">COMUNE DI RAVENNA</h2> <p style="margin: 0;">AREA 6: PIANIFICAZIONE TERRITORIALE SERVIZIO PROGETTAZIONE URBANISTICA</p>	<table style="width:100%; border-collapse: collapse;"> <tr> <td style="border: 1px solid black; padding: 2px;">COD. EDI</td> <td style="border: 1px solid black; padding: 2px;">FOGLI</td> <td style="border: 1px solid black; padding: 2px;">N° SCHEDA</td> </tr> <tr> <td style="border: 1px solid black; padding: 2px;">34389</td> <td style="border: 1px solid black; padding: 2px;">1/3</td> <td style="border: 1px solid black; padding: 2px; text-align: center;">012.07</td> </tr> </table>	COD. EDI	FOGLI	N° SCHEDA	34389	1/3	012.07
COD. EDI	FOGLI	N° SCHEDA							
34389	1/3	012.07							
RILEVATORE <div style="border: 1px solid black; padding: 2px;">MP-SE</div>			LOCALITA' <div style="border: 1px solid black; padding: 2px;">S. ALBERTO</div>						
DATA AGG. <div style="border: 1px solid black; padding: 2px;">01/04/2009</div>	<h3 style="margin: 0;">CENSIMENTO CASE COLONICHE</h3>		INDIRIZZO <div style="border: 1px solid black; padding: 2px;">VIA BASILICA 163</div>						
OPERATORE <div style="border: 1px solid black; padding: 2px;">AO</div>	VALORE TIPOLOGICO <input type="checkbox"/>		TOPONIMO <div style="border: 1px solid black; padding: 2px;">CASA GUERRINI</div>						
PRG '93: <div style="border: 1px solid black; padding: 2px; text-align: center;">o</div>	NOTE <div style="height: 40px;"></div>		N.C.T. AGGIORNATO AL 1990 <div style="display: flex; justify-content: space-between;"> <input type="checkbox"/> RA <input checked="" type="checkbox"/> S ALB <input type="checkbox"/> SAVIO </div>						
		FOGLIO <div style="border: 1px solid black; padding: 2px;">46</div> MAPPALE <div style="border: 1px solid black; padding: 2px;">7</div>							

ELEMENTI COSTITUENTI L'AGGREGATO	ORIGIN	NUOVO	REC RISTR.	DISCR. STATO	LABENTE	IN USO	DEST. USO ORIGIN.	NUOVO USO	VALORE TIPOL.
<input checked="" type="checkbox"/> EDIFICIO AD USO PROMISCUO	<input checked="" type="checkbox"/>	<input type="checkbox"/>	<input type="checkbox"/>	<input type="checkbox"/>	<input checked="" type="checkbox"/>	<input type="checkbox"/>	<input checked="" type="checkbox"/>	<div></div>	<input checked="" type="checkbox"/>
<input type="checkbox"/> EDIFICIO RESIDENZIALE (1)	<input type="checkbox"/>	<input type="checkbox"/>	<input type="checkbox"/>	<input type="checkbox"/>	<input type="checkbox"/>	<input type="checkbox"/>	<input type="checkbox"/>	<div></div>	<input type="checkbox"/>
<input type="checkbox"/> EDIFICIO RESIDENZIALE (2)	<input type="checkbox"/>	<input type="checkbox"/>	<input type="checkbox"/>	<input type="checkbox"/>	<input type="checkbox"/>	<input type="checkbox"/>	<input type="checkbox"/>	<div></div>	<input type="checkbox"/>
<input checked="" type="checkbox"/> RICOVERO PER ANIMALI	<input checked="" type="checkbox"/>	<input type="checkbox"/>	<input type="checkbox"/>	<input type="checkbox"/>	<input checked="" type="checkbox"/>	<input type="checkbox"/>	<input type="checkbox"/>	<div></div>	<input type="checkbox"/>
<input type="checkbox"/> DEPOSITO ATTREZZI E MACCHINE	<input type="checkbox"/>	<input type="checkbox"/>	<input type="checkbox"/>	<input type="checkbox"/>	<input type="checkbox"/>	<input type="checkbox"/>	<input type="checkbox"/>	<div></div>	<input type="checkbox"/>
<input type="checkbox"/> FIENILE	<input type="checkbox"/>	<input type="checkbox"/>	<input type="checkbox"/>	<input type="checkbox"/>	<input type="checkbox"/>	<input type="checkbox"/>	<input type="checkbox"/>	<div></div>	<input type="checkbox"/>
<input type="checkbox"/> BUCA	<input type="checkbox"/>	<input type="checkbox"/>	<input type="checkbox"/>	<input type="checkbox"/>	<input type="checkbox"/>	<input type="checkbox"/>	<input type="checkbox"/>	<div></div>	<input type="checkbox"/>
<input type="checkbox"/> FORNO	<input type="checkbox"/>	<input type="checkbox"/>	<input type="checkbox"/>	<input type="checkbox"/>	<input type="checkbox"/>	<input type="checkbox"/>	<input type="checkbox"/>	<div></div>	<input type="checkbox"/>
<input checked="" type="checkbox"/> POZZO	<input type="checkbox"/>	<input checked="" type="checkbox"/>	<input type="checkbox"/>	<input checked="" type="checkbox"/>	<input type="checkbox"/>	<input checked="" type="checkbox"/>	<input checked="" type="checkbox"/>	<div></div>	<input checked="" type="checkbox"/>
<input type="checkbox"/> CAPANNO IN LEGNO E CANNICCIO	<input type="checkbox"/>	<input type="checkbox"/>	<input type="checkbox"/>	<input type="checkbox"/>	<input type="checkbox"/>	<input type="checkbox"/>	<input type="checkbox"/>	<div></div>	<input type="checkbox"/>
<input type="checkbox"/> SERVIZI	<input type="checkbox"/>	<input type="checkbox"/>	<input type="checkbox"/>	<input type="checkbox"/>	<input type="checkbox"/>	<input type="checkbox"/>	<input type="checkbox"/>	<div></div>	<input type="checkbox"/>
<input checked="" type="checkbox"/> RICOVERO PER ANIMALI(2)	<input checked="" type="checkbox"/>	<input type="checkbox"/>	<input type="checkbox"/>	<input type="checkbox"/>	<input checked="" type="checkbox"/>	<input type="checkbox"/>	<input checked="" type="checkbox"/>	<div></div>	<input checked="" type="checkbox"/>
<input type="checkbox"/> <div></div>	<input type="checkbox"/>	<input type="checkbox"/>	<input type="checkbox"/>	<input type="checkbox"/>	<input type="checkbox"/>	<input type="checkbox"/>	<input type="checkbox"/>	<div></div>	<input type="checkbox"/>

RILEVANZE NATURALI <input type="checkbox"/> PARCO <input checked="" type="checkbox"/> ALBERATURE DI PREGIO <input type="checkbox"/> FILARI <div style="border: 1px solid black; height: 20px; margin-top: 5px;"></div>	NOTE: ELEMENTI INCONGRUI:	<div style="border: 1px solid black; padding: 5px; min-height: 40px;"> EDIFICIO RICOVERO PER ANIMALI (2) ha funzione anche di fienile e deposito attrezzi e macchine. </div> <div style="border: 1px solid black; height: 40px; margin-top: 5px;"></div>
---	--	--

EDIFICIO PRINCIPALE <input checked="" type="checkbox"/> A STRUTTURA UNICA <input type="checkbox"/> PER PARTI AGGIUNTE A VOLUME ORIGINARIO <input type="checkbox"/> CON EVIDENTI SUPERFETAZIONI	PIANI FUORI TERRA <input type="checkbox"/> 1 <input checked="" type="checkbox"/> 2 <div style="border: 1px solid black; height: 20px; margin-top: 5px;"></div>	TIPO DI APERTURE <div style="display: flex; justify-content: space-between;"> <div> <input checked="" type="checkbox"/> RETTANGOLARI ALTE <input checked="" type="checkbox"/> RETTANGOLARI BASSE <input checked="" type="checkbox"/> QUADRATE </div> <div> <input checked="" type="checkbox"/> INGRESSO CON SOPRALUCE AD ARC <input type="checkbox"/> INGRESSO CON SOPRALUCE RETTANGOLARE <div style="border: 1px solid black; height: 20px; margin-top: 5px;"></div> </div> </div>	
SISTEMA COSTRUTTIVO <input checked="" type="checkbox"/> MURATURA CONTINUA A UNA O PIU' TESTE <input type="checkbox"/> PILASTRI IN MURATURA E ARCHITRAVI <input type="checkbox"/> PILASTRI E ARCHI IN MURATURA E VOLTE <div style="border: 1px solid black; height: 20px; margin-top: 5px;"></div>	STRUTTURE VERTICALI <input type="checkbox"/> LATERIZIO F. V. <input checked="" type="checkbox"/> LATERIZIO INTONACATO <input type="checkbox"/> MISTO <div style="border: 1px solid black; height: 20px; margin-top: 5px;"></div>	COPERTURA <input checked="" type="checkbox"/> A CAPANNA <input type="checkbox"/> A PADIGLIONE <input type="checkbox"/> MISTA <div style="border: 1px solid black; height: 20px; margin-top: 5px;"></div>	FINITURE <input checked="" type="checkbox"/> APERT. CENTINATE <input type="checkbox"/> LESENE <input type="checkbox"/> CAPITELLI <input type="checkbox"/> FASCIA MARCAPIANO <div style="border: 1px solid black; height: 20px; margin-top: 5px;"></div>
BASAMENTO <input type="checkbox"/> MATTONE FV <input type="checkbox"/> INTONACATO <div style="border: 1px solid black; height: 20px; margin-top: 5px;"></div>	CORNICIONE <input type="checkbox"/> MATTONE FV <input type="checkbox"/> INTONACATO <div style="border: 1px solid black; height: 20px; margin-top: 5px;"></div>	INFISSI <input checked="" type="checkbox"/> LEGNO <input type="checkbox"/> FERRO <input type="checkbox"/> ALLUMINIO <div style="border: 1px solid black; height: 20px; margin-top: 5px;"></div>	SISTEMI OSCURANTI <input type="checkbox"/> SCURI <input checked="" type="checkbox"/> INFERRIATE <input type="checkbox"/> PERSIANE <div style="border: 1px solid black; height: 20px; margin-top: 5px;"></div>
ELEMENTI PRESENTI <div style="display: flex; justify-content: space-between;"> <div> <input type="checkbox"/> LOGGIA <input type="checkbox"/> PORTICO SU 1L <input type="checkbox"/> PORTICO SU 2L </div> <div> <div style="border: 1px solid black; height: 20px; width: 80px; margin-top: 5px;"></div> </div> </div>			

DATA
25/01/2002
RILEVATORE
MP-SE



COMUNE DI RAVENNA

AREA 6: PIANIFICAZIONE TERRITORIALE
SERVIZIO PROGETTAZIONE URBANISTICA

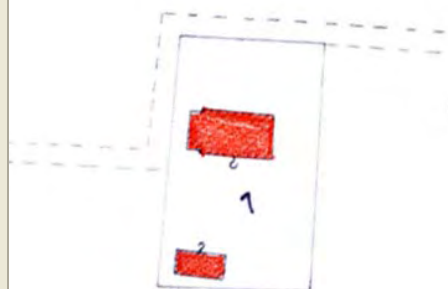
COD.EDI	FOGLIO	N° SCHEDA
34389	2	012.07
INDIRIZZO		
VIA BASILICA 163		
TOPONIMO		
CASA GUERRINI		

CENSIMENTO CASE COLONICHE

N.C.T.

<input type="checkbox"/> RA	<input checked="" type="checkbox"/> S ALB	<input type="checkbox"/> SAVIO
FOGLIO	46	MAPPAL
		7

CATASTALE 1990 COMPARATO CON 1928:
ROSSO: ELEMENTO PRESENTE NEI CATASTI DEL 1928-1990.
BLU: ELEMENTO PRESENTE SOLO NEL CATASTO DEL 1928.



SCHEMA DI AGGREGAZIONE

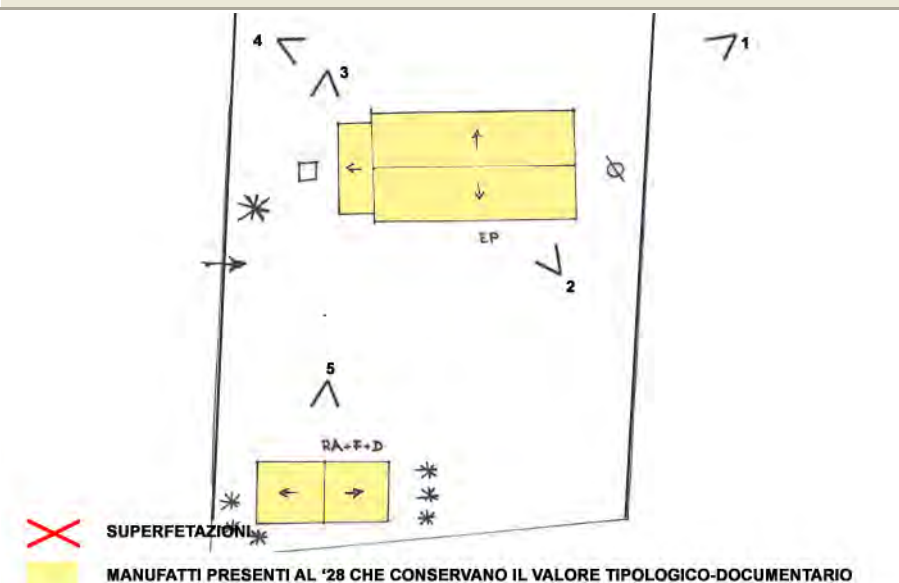


FOTO 1



FOTO 2



DATA
25/01/2002
RILEVATORE
MP-SE



COMUNE DI RAVENNA
AREA 6: PIANIFICAZIONE TERRITORIALE
SERVIZIO PROGETTAZIONE URBANISTICA

COD.EDI	FOGLIO	N° SCHEDA
34389	3	012.07
INDIRIZZO		
VIA BASILICA 163		
TOPONIMO		
CASA GUERRINI		

CENSIMENTO CASE COLONICHE

FOTO 3




FOTO 4



FOTO 5



DATA RILEV. <input type="text" value="25/01/2002"/> RILEVATORE <input type="text" value="MB-SE"/> DATA AGG. <input type="text" value="01/04/2009"/> OPERATORE <input type="text" value="AO"/> PRG '93: <input type="text" value="0"/>	 <h1>COMUNE DI RAVENNA</h1> <p>AREA 6: PIANIFICAZIONE TERRITORIALE SERVIZIO PROGETTAZIONE URBANISTICA</p>	COD. EDI <input type="text" value="34384"/> FOGLI <input type="text" value="1/3"/> N° SCHEDA <input type="text" value="012.08"/> LOCALITA' <input type="text" value="S. ALBERTO"/> INDIRIZZO <input type="text" value="VIA BASILICA 159"/> TOPONIMO <input type="text"/> N.C.T. AGGIORNATO AL 1990 <input type="checkbox"/> RA <input checked="" type="checkbox"/> S ALB <input type="checkbox"/> SAVIO FOGLIO <input type="text" value="46"/> MAPPALE <input type="text" value="3"/>
<h2>CENSIMENTO CASE COLONICHE</h2>		
VALORE TIPOLOGICO <input type="checkbox"/> NOTE <input type="text"/>		

ELEMENTI COSTITUENTI L'AGGREGATO	ORIGIN	NUOVO	REC RISTR.	DISCR. STATO	LABENTE	IN USO	DEST. USO ORIGIN.	NUOVO USO	VALORE TIPOL.
<input checked="" type="checkbox"/> EDIFICIO AD USO PROMISCUO	<input checked="" type="checkbox"/>	<input type="checkbox"/>	<input type="checkbox"/>	<input checked="" type="checkbox"/>	<input type="checkbox"/>	<input checked="" type="checkbox"/>	<input type="checkbox"/>	RESIDENZIALE	<input checked="" type="checkbox"/>
<input type="checkbox"/> EDIFICIO RESIDENZIALE (1)	<input type="checkbox"/>	<input type="checkbox"/>	<input type="checkbox"/>	<input type="checkbox"/>	<input type="checkbox"/>	<input type="checkbox"/>	<input type="checkbox"/>		<input type="checkbox"/>
<input type="checkbox"/> EDIFICIO RESIDENZIALE (2)	<input type="checkbox"/>	<input type="checkbox"/>	<input type="checkbox"/>	<input type="checkbox"/>	<input type="checkbox"/>	<input type="checkbox"/>	<input type="checkbox"/>		<input type="checkbox"/>
<input checked="" type="checkbox"/> RICOVERO PER ANIMALI	<input checked="" type="checkbox"/>	<input type="checkbox"/>	<input type="checkbox"/>	<input type="checkbox"/>	<input checked="" type="checkbox"/>	<input checked="" type="checkbox"/>	<input type="checkbox"/>	DEPOSITO	<input type="checkbox"/>
<input checked="" type="checkbox"/> DEPOSITO ATTREZZI E MACCHINE	<input type="checkbox"/>	<input checked="" type="checkbox"/>	<input type="checkbox"/>	<input checked="" type="checkbox"/>	<input type="checkbox"/>	<input checked="" type="checkbox"/>	<input checked="" type="checkbox"/>		<input type="checkbox"/>
<input type="checkbox"/> FIENILE	<input type="checkbox"/>	<input type="checkbox"/>	<input type="checkbox"/>	<input type="checkbox"/>	<input type="checkbox"/>	<input type="checkbox"/>	<input type="checkbox"/>		<input type="checkbox"/>
<input type="checkbox"/> BUCA	<input type="checkbox"/>	<input type="checkbox"/>	<input type="checkbox"/>	<input type="checkbox"/>	<input type="checkbox"/>	<input type="checkbox"/>	<input type="checkbox"/>		<input type="checkbox"/>
<input type="checkbox"/> FORNO	<input type="checkbox"/>	<input type="checkbox"/>	<input type="checkbox"/>	<input type="checkbox"/>	<input type="checkbox"/>	<input type="checkbox"/>	<input type="checkbox"/>		<input type="checkbox"/>
<input type="checkbox"/> POZZO	<input type="checkbox"/>	<input type="checkbox"/>	<input type="checkbox"/>	<input type="checkbox"/>	<input type="checkbox"/>	<input type="checkbox"/>	<input type="checkbox"/>		<input type="checkbox"/>
<input type="checkbox"/> CAPANNO IN LEGNO E CANNICCIO	<input type="checkbox"/>	<input type="checkbox"/>	<input type="checkbox"/>	<input type="checkbox"/>	<input type="checkbox"/>	<input type="checkbox"/>	<input type="checkbox"/>		<input type="checkbox"/>
<input type="checkbox"/> SERVIZI	<input type="checkbox"/>	<input type="checkbox"/>	<input type="checkbox"/>	<input type="checkbox"/>	<input type="checkbox"/>	<input type="checkbox"/>	<input type="checkbox"/>		<input type="checkbox"/>
<input type="checkbox"/> <input type="text"/>	<input type="checkbox"/>	<input type="checkbox"/>	<input type="checkbox"/>	<input type="checkbox"/>	<input type="checkbox"/>	<input type="checkbox"/>	<input type="checkbox"/>		<input type="checkbox"/>
<input type="checkbox"/> <input type="text"/>	<input type="checkbox"/>	<input type="checkbox"/>	<input type="checkbox"/>	<input type="checkbox"/>	<input type="checkbox"/>	<input type="checkbox"/>	<input type="checkbox"/>		<input type="checkbox"/>

RILEVANZE NATURALI <input type="checkbox"/> PARCO <input type="checkbox"/> ALBERATURE DI PREGIO <input type="checkbox"/> FILARI <input type="text"/>	NOTE: <input type="text"/> ELEMENTI INCONGRUI: EDIFICIO AD USO PROMISCUO: banchine in marmo, comignolo prefabbricato, copertura in tegole, finitura dell'intonaco al piano terra, persiane al piano primo.
---	--

EDIFICIO PRINCIPALE <input type="checkbox"/> A STRUTTURA UNICA <input checked="" type="checkbox"/> PER PARTI AGGIUNTE A VOLUME ORIGINARIO <input type="checkbox"/> CON EVIDENTI SUPERFETAZIONI	PIANI FUORI TERRA <input type="checkbox"/> 1 <input checked="" type="checkbox"/> 2 <input type="text"/>	TIPO DI APERTURE <input checked="" type="checkbox"/> RETTANGOLARI ALTE <input type="checkbox"/> RETTANGOLARI BASSE <input checked="" type="checkbox"/> QUADRATE <input type="checkbox"/> INGRESSO CON SOPRALUCE AD ARC <input checked="" type="checkbox"/> INGRESSO CON SOPRALUCE RETTANGOLARE <input type="text"/>		
SISTEMA COSTRUTTIVO <input checked="" type="checkbox"/> MURATURA CONTINUA A UNA O PIU' TESTE <input type="checkbox"/> PILASTRI IN MURATURA E ARCHITRAVI <input type="checkbox"/> PILASTRI E ARCHI IN MURATURA E VOLTE <input type="text"/>	STRUTTURE VERTICALI <input type="checkbox"/> LATERIZIO F. V. <input checked="" type="checkbox"/> LATERIZIO INTONACATO <input type="checkbox"/> MISTO <input type="text"/>	COPERTURA <input checked="" type="checkbox"/> A CAPANNA <input type="checkbox"/> A PADIGLIONE <input type="checkbox"/> MISTA <input type="text"/>	FINITURE <input checked="" type="checkbox"/> APERT. CENTINATE <input type="checkbox"/> LESENE <input type="checkbox"/> CAPITELLI <input type="checkbox"/> FASCIA MARCAPIANO <input type="checkbox"/> CORNICI <input type="checkbox"/> PORTALI <input type="checkbox"/> COMIGNOLI <input type="text"/>	
BASAMENTO <input type="checkbox"/> MATTONE FV <input checked="" type="checkbox"/> INTONACATO <input type="text"/>	CORNICIONE <input type="checkbox"/> MATTONE FV <input checked="" type="checkbox"/> INTONACATO <input type="text"/>	INFISSI <input checked="" type="checkbox"/> LEGNO <input type="checkbox"/> FERRO <input type="checkbox"/> ALLUMINIO <input type="text"/>	SISTEMI OSCURANTI <input type="checkbox"/> SCURI <input checked="" type="checkbox"/> INFERRIATE <input checked="" type="checkbox"/> PERSIANE <input type="checkbox"/> AVVOLGIBILI <input type="text"/>	ELEMENTI PRESENTI <input type="checkbox"/> LOGGIA <input type="checkbox"/> PORTICO SU 1L <input type="checkbox"/> PORTICO SU 2L <input type="text"/>

DATA
25/01/2002
RILEVATORE
MB-SE



COMUNE DI RAVENNA
 AREA 6: PIANIFICAZIONE TERRITORIALE
 SERVIZIO PROGETTAZIONE URBANISTICA

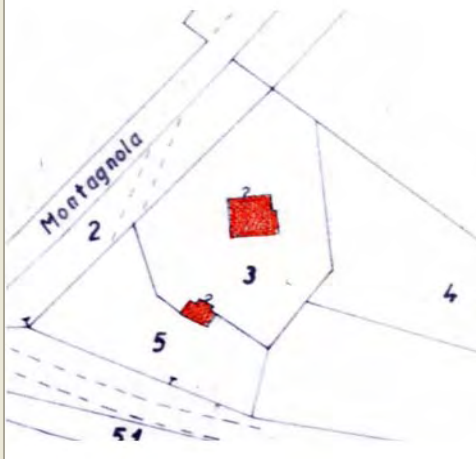
COD.EDI	FOGLIO	N° SCHEDA
34384	2	012.08
INDIRIZZO		
VIA BASILICA 159		
TOPONIMO		

CENSIMENTO CASE COLONICHE

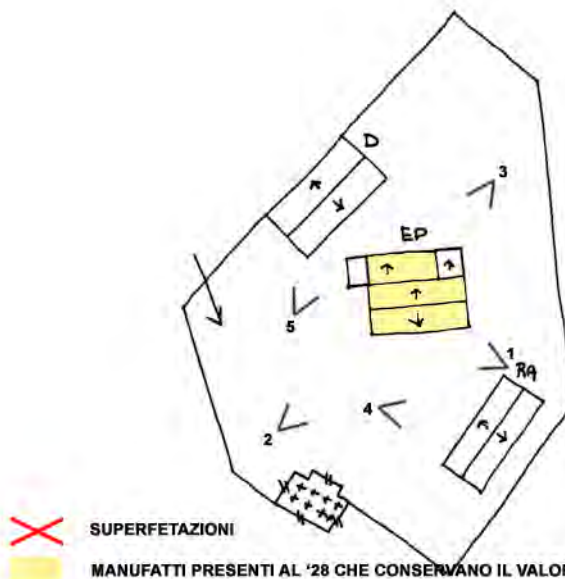
N.C.T.

<input type="checkbox"/> RA	<input checked="" type="checkbox"/> S ALB	<input type="checkbox"/> SAVIO
FOGLIO	46	MAPPALE
		3

CATASTALE 1990 COMPARATO CON 1928:
 ROSSO: ELEMENTO PRESENTE NEI CATASTI DEL 1928-1990.
 BLU: ELEMENTO PRESENTE SOLO NEL CATASTO DEL 1928.



SCHEMA DI AGGREGAZIONE



SUPERFETAZIONI



MANUFATTI PRESENTI AL '28 CHE CONSERVANO IL VALORE TIPOLOGICO-DOCUMENTARIO

FOTO 1



FOTO 2



DATA
25/01/2002
RILEVATORE
MB-SE



COMUNE DI RAVENNA
AREA 6: PIANIFICAZIONE TERRITORIALE
SERVIZIO PROGETTAZIONE URBANISTICA

COD.EDI	FOGLIO	N° SCHEDA
34384	3	012.08
INDIRIZZO		
VIA BASILICA 159		
TOPONIMO		
/		

CENSIMENTO CASE COLONICHE

FOTO 3



FOTO 4



FOTO 5



DATA RILEV. <div style="border: 1px solid black; padding: 2px;">15/01/2002</div>		<h2 style="margin: 0;">COMUNE DI RAVENNA</h2> <p style="margin: 0;">AREA 6: PIANIFICAZIONE TERRITORIALE SERVIZIO PROGETTAZIONE URBANISTICA</p>	<table style="width:100%; border-collapse: collapse;"> <tr> <td style="border: 1px solid black; padding: 2px;">COD. EDI</td> <td style="border: 1px solid black; padding: 2px;">FOGLI</td> <td style="border: 1px solid black; padding: 2px;">N° SCHEDA</td> </tr> <tr> <td style="border: 1px solid black; padding: 2px;">34470</td> <td style="border: 1px solid black; padding: 2px;">1/3</td> <td style="border: 1px solid black; padding: 2px; text-align: center;">012.09</td> </tr> </table>	COD. EDI	FOGLI	N° SCHEDA	34470	1/3	012.09
COD. EDI	FOGLI	N° SCHEDA							
34470	1/3	012.09							
RILEVATORE <div style="border: 1px solid black; padding: 2px;">SB-PM</div>			LOCALITA' <div style="border: 1px solid black; padding: 2px;">S. ALBERTO</div>						
DATA AGG. <div style="border: 1px solid black; padding: 2px;">01/04/2009</div>	<h3 style="margin: 0;">CENSIMENTO CASE COLONICHE</h3>		INDIRIZZO <div style="border: 1px solid black; padding: 2px;">VIA ARGINE AL FOSSO 4</div>						
OPERATORE <div style="border: 1px solid black; padding: 2px;">AO</div>	VALORE TIPOLOGICO <input type="checkbox"/>		TOPONIMO <div style="border: 1px solid black; padding: 2px;">LA PALAZZINA</div>						
PRG '93: <div style="border: 1px solid black; padding: 2px; text-align: center;">o</div>	NOTE		N.C.T. AGGIORNATO AL 1990 <div style="display: flex; justify-content: space-between; margin-top: 5px;"> <input type="checkbox"/> RA <input checked="" type="checkbox"/> S ALB <input type="checkbox"/> SAVIO </div>						
			FOGLIO <div style="border: 1px solid black; padding: 2px; width: 30px; text-align: center;">33</div> MAPPALE <div style="border: 1px solid black; padding: 2px; width: 30px; text-align: center;">17</div>						

ELEMENTI COSTITUENTI L'AGGREGATO	ORIGIN	NUOVO	REC RISTR.	DISCR. STATO	LABENTE	IN USO	DEST. USO ORIGIN.	NUOVO USO	VALORE TIPOL.
<input checked="" type="checkbox"/> EDIFICIO AD USO PROMISCUO	<input checked="" type="checkbox"/>	<input type="checkbox"/>	<input type="checkbox"/>	<input checked="" type="checkbox"/>	<input type="checkbox"/>	<input checked="" type="checkbox"/>	<input checked="" type="checkbox"/>		<input checked="" type="checkbox"/>
<input type="checkbox"/> EDIFICIO RESIDENZIALE (1)	<input type="checkbox"/>	<input type="checkbox"/>	<input type="checkbox"/>	<input type="checkbox"/>	<input type="checkbox"/>	<input type="checkbox"/>	<input type="checkbox"/>		<input type="checkbox"/>
<input type="checkbox"/> EDIFICIO RESIDENZIALE (2)	<input type="checkbox"/>	<input type="checkbox"/>	<input type="checkbox"/>	<input type="checkbox"/>	<input type="checkbox"/>	<input type="checkbox"/>	<input type="checkbox"/>		<input type="checkbox"/>
<input type="checkbox"/> RICOVERO PER ANIMALI	<input type="checkbox"/>	<input type="checkbox"/>	<input type="checkbox"/>	<input type="checkbox"/>	<input type="checkbox"/>	<input type="checkbox"/>	<input type="checkbox"/>		<input type="checkbox"/>
<input type="checkbox"/> DEPOSITO ATTREZZI E MACCHINE	<input type="checkbox"/>	<input type="checkbox"/>	<input type="checkbox"/>	<input type="checkbox"/>	<input type="checkbox"/>	<input type="checkbox"/>	<input type="checkbox"/>		<input type="checkbox"/>
<input type="checkbox"/> FIENILE	<input type="checkbox"/>	<input type="checkbox"/>	<input type="checkbox"/>	<input type="checkbox"/>	<input type="checkbox"/>	<input type="checkbox"/>	<input type="checkbox"/>		<input type="checkbox"/>
<input type="checkbox"/> BUCA	<input type="checkbox"/>	<input type="checkbox"/>	<input type="checkbox"/>	<input type="checkbox"/>	<input type="checkbox"/>	<input type="checkbox"/>	<input type="checkbox"/>		<input type="checkbox"/>
<input type="checkbox"/> FORNO	<input type="checkbox"/>	<input type="checkbox"/>	<input type="checkbox"/>	<input type="checkbox"/>	<input type="checkbox"/>	<input type="checkbox"/>	<input type="checkbox"/>		<input type="checkbox"/>
<input checked="" type="checkbox"/> POZZO	<input checked="" type="checkbox"/>	<input type="checkbox"/>	<input type="checkbox"/>	<input checked="" type="checkbox"/>	<input type="checkbox"/>	<input checked="" type="checkbox"/>	<input checked="" type="checkbox"/>		<input type="checkbox"/>
<input type="checkbox"/> CAPANNO IN LEGNO E CANNICCIO	<input type="checkbox"/>	<input type="checkbox"/>	<input type="checkbox"/>	<input type="checkbox"/>	<input type="checkbox"/>	<input type="checkbox"/>	<input type="checkbox"/>		<input type="checkbox"/>
<input checked="" type="checkbox"/> SERVIZI	<input checked="" type="checkbox"/>	<input type="checkbox"/>	<input checked="" type="checkbox"/>	<input type="checkbox"/>	<input type="checkbox"/>	<input checked="" type="checkbox"/>	<input checked="" type="checkbox"/>		<input checked="" type="checkbox"/>
<input checked="" type="checkbox"/> TETTOIA	<input type="checkbox"/>	<input checked="" type="checkbox"/>	<input type="checkbox"/>	<input checked="" type="checkbox"/>	<input type="checkbox"/>	<input checked="" type="checkbox"/>	<input checked="" type="checkbox"/>		<input type="checkbox"/>
<input type="checkbox"/>	<input type="checkbox"/>	<input type="checkbox"/>	<input type="checkbox"/>	<input type="checkbox"/>	<input type="checkbox"/>	<input type="checkbox"/>	<input type="checkbox"/>		<input type="checkbox"/>

RILEVANZE NATURALI <input type="checkbox"/> PARCO <input type="checkbox"/> ALBERATURE DI PREGIO <input type="checkbox"/> FILARI <div style="border: 1px solid black; height: 20px; margin-top: 5px;"></div>	NOTE: ELEMENTI INCONGRUI:	EDIFICIO AD USO PROMISCUO: canne fumarie sporgenti sul prospetto prinicpale, portefinestre al piano primo con parapetto in ferro. L'attribuzione del valore tipologico ad altre parti di edificio è subordinata ad una analisi maggiormente dettagliata. EDIFICIO AD USO PROMISCUO: serramenti in metallo, porta d'ingresso, comignoli.TETTOIA: in lamiera SERVIZI: tamponamenti in lamiera, copertura in tegole.
--	--	--

EDIFICIO PRINCIPALE <input type="checkbox"/> A STRUTTURA UNICA <input checked="" type="checkbox"/> PER PARTI AGGIUNTE A VOLUME ORIGINARIO <input type="checkbox"/> CON EVIDENTI SUPERFETAZIONI	PIANI FUORI TERRA <input type="checkbox"/> 1 <input checked="" type="checkbox"/> 2 <div style="border: 1px solid black; height: 20px; margin-top: 5px;"></div>	TIPO DI APERTURE <div style="display: flex; justify-content: space-between;"> <div> <input checked="" type="checkbox"/> RETTANGOLARI ALTE <input type="checkbox"/> RETTANGOLARI BASSE <input type="checkbox"/> QUADRATE </div> <div> <input type="checkbox"/> INGRESSO CON SOPRALUCE AD ARC <input type="checkbox"/> INGRESSO CON SOPRALUCE RETTANGOLARE <div style="border: 1px solid black; height: 20px; margin-top: 5px;"></div> </div> </div>
SISTEMA COSTRUTTIVO <input checked="" type="checkbox"/> MURATURA CONTINUA A UNA O PIU' TESTE <input type="checkbox"/> PILASTRI IN MURATURA E ARCHITRAVI <input type="checkbox"/> PILASTRI E ARCHI IN MURATURA E VOLTE <div style="border: 1px solid black; height: 20px; margin-top: 5px;"></div>	STRUTTURE VERTICALI <input type="checkbox"/> LATERIZIO F. V. <input checked="" type="checkbox"/> LATERIZIO INTONACATO <input type="checkbox"/> MISTO <div style="border: 1px solid black; height: 20px; margin-top: 5px;"></div>	COPERTURA <input checked="" type="checkbox"/> A CAPANNA <input type="checkbox"/> A PADIGLIONE <input type="checkbox"/> MISTA <div style="border: 1px solid black; height: 20px; margin-top: 5px;"></div>
FINITURE <div style="display: flex; justify-content: space-between;"> <div> <input type="checkbox"/> APERT. CENTINATE <input type="checkbox"/> LESENE <input type="checkbox"/> CAPITELLI <input type="checkbox"/> FASCIA MARCAPIANO </div> <div> <input type="checkbox"/> CORNICI <input type="checkbox"/> PORTALI <input type="checkbox"/> COMIGNOLI <div style="border: 1px solid black; height: 20px; margin-top: 5px;"></div> </div> </div>		
BASAMENTO <input type="checkbox"/> MATTONE FV <input type="checkbox"/> INTONACATO <div style="border: 1px solid black; height: 20px; margin-top: 5px;"></div>	CORNICIONE <input type="checkbox"/> MATTONE FV <input type="checkbox"/> INTONACATO <div style="border: 1px solid black; height: 20px; margin-top: 5px;"></div>	INFISSI <input checked="" type="checkbox"/> LEGNO <input type="checkbox"/> FERRO <input type="checkbox"/> ALLUMINIO <div style="border: 1px solid black; height: 20px; margin-top: 5px;"></div>
SISTEMI OSCURANTI <input type="checkbox"/> SCURI <input checked="" type="checkbox"/> INFERRIATE <input type="checkbox"/> PERSIANE <div style="border: 1px solid black; height: 20px; margin-top: 5px;"></div>		ELEMENTI PRESENTI <input type="checkbox"/> LOGGIA <input type="checkbox"/> PORTICO SU 1L <input type="checkbox"/> PORTICO SU 2L <div style="border: 1px solid black; height: 20px; margin-top: 5px;"></div>

DATA
15/01/2002
RILEVATORE
SB-PM



COMUNE DI RAVENNA
 AREA 6: PIANIFICAZIONE TERRITORIALE
 SERVIZIO PROGETTAZIONE URBANISTICA

COD.EDI	FOGLIO	N° SCHEDA
34470	2	012.09
INDIRIZZO		
VIA ARGINE AL FOSSO 4		
TOPONIMO		
LA PALAZZINA		

CENSIMENTO CASE COLONICHE

N.C.T.

<input type="checkbox"/> RA	<input checked="" type="checkbox"/> S ALB	<input type="checkbox"/> SAVIO
FOGLIO	33	MAPPALE
		17

CATASTALE 1990 COMPARATO CON 1928:
 ROSSO: ELEMENTO PRESENTE NEI CATASTI DEL 1928-1990.
 BLU: ELEMENTO PRESENTE SOLO NEL CATASTO DEL 1928.

Palazzina



SCHEMA DI AGGREGAZIONE

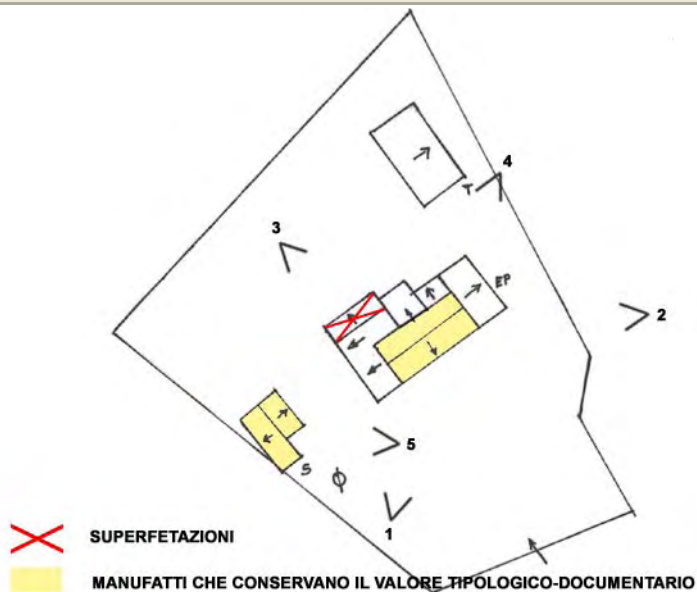


FOTO 1



FOTO 2



DATA
15/01/2002
RILEVATORE
SB-PM



COMUNE DI RAVENNA
AREA 6: PIANIFICAZIONE TERRITORIALE
SERVIZIO PROGETTAZIONE URBANISTICA

COD.EDI	FOGLIO	N° SCHEDA
34470	3	012.09
INDIRIZZO		
VIA ARGINE AL FOSSO 4		
TOPONIMO		
LA PALAZZINA		

CENSIMENTO CASE COLONICHE

FOTO 3




FOTO 4



FOTO 5



DATA RILEV. <div>18/01/2002</div>		<h2>COMUNE DI RAVENNA</h2> <p>AREA 6: PIANIFICAZIONE TERRITORIALE SERVIZIO PROGETTAZIONE URBANISTICA</p>	<table border="1" style="width:100%; border-collapse: collapse;"> <tr> <td style="width:33%;">COD. EDI</td> <td style="width:33%;">FOGLI</td> <td style="width:33%;">N° SCHEDA</td> </tr> <tr> <td>34308</td> <td>1/3</td> <td>012.11</td> </tr> </table>	COD. EDI	FOGLI	N° SCHEDA	34308	1/3	012.11
COD. EDI	FOGLI	N° SCHEDA							
34308	1/3	012.11							
RILEVATORE <div>PM-SB</div>	CENSIMENTO CASE COLONICHE		LOCALITA' <div>S. ALBERTO</div>						
DATA AGG. <div>30/10/2008</div>	<div style="border: 1px solid black; padding: 5px;"> VALORE TIPOLOGICO <input checked="" type="checkbox"/> </div> <div style="border: 1px solid black; padding: 5px;"> NOTE </div>		INDIRIZZO <div>VIA FIUMENUOVO 4/A</div>						
OPERATORE <div>AO</div>			TOPONIMO <div>FIorentino I</div>						
PRG '93: <div>o</div>			N.C.T. AGGIORNATO AL 1990 <div> <input type="checkbox"/> RA <input checked="" type="checkbox"/> S ALB <input type="checkbox"/> SAVIO </div>						
			FOGLIO <div>46</div> MAPPALE <div>38</div>						

ELEMENTI COSTITUENTI L'AGGREGATO	ORIGIN	NUOVO	REC RISTR.	DISCR. STATO	LABENTE	IN USO	DEST. USO ORIGIN.	NUOVO USO	VALORE TIPOL.
<input checked="" type="checkbox"/> EDIFICIO AD USO PROMISCUO	<input checked="" type="checkbox"/>	<input type="checkbox"/>	<input type="checkbox"/>	<input checked="" type="checkbox"/>	<input type="checkbox"/>	<input checked="" type="checkbox"/>	<input type="checkbox"/>	SERVIZI	<input checked="" type="checkbox"/>
<input checked="" type="checkbox"/> EDIFICIO RESIDENZIALE (1)	<input type="checkbox"/>	<input checked="" type="checkbox"/>	<input type="checkbox"/>	<input checked="" type="checkbox"/>	<input type="checkbox"/>	<input checked="" type="checkbox"/>	<input checked="" type="checkbox"/>		<input type="checkbox"/>
<input type="checkbox"/> EDIFICIO RESIDENZIALE (2)	<input type="checkbox"/>	<input type="checkbox"/>	<input type="checkbox"/>	<input type="checkbox"/>	<input type="checkbox"/>	<input type="checkbox"/>	<input type="checkbox"/>		<input type="checkbox"/>
<input type="checkbox"/> RICOVERO PER ANIMALI	<input type="checkbox"/>	<input type="checkbox"/>	<input type="checkbox"/>	<input type="checkbox"/>	<input type="checkbox"/>	<input type="checkbox"/>	<input type="checkbox"/>		<input type="checkbox"/>
<input type="checkbox"/> DEPOSITO ATTREZZI E MACCHINE	<input type="checkbox"/>	<input type="checkbox"/>	<input type="checkbox"/>	<input type="checkbox"/>	<input type="checkbox"/>	<input type="checkbox"/>	<input type="checkbox"/>		<input type="checkbox"/>
<input type="checkbox"/> FIENILE	<input type="checkbox"/>	<input type="checkbox"/>	<input type="checkbox"/>	<input type="checkbox"/>	<input type="checkbox"/>	<input type="checkbox"/>	<input type="checkbox"/>		<input type="checkbox"/>
<input type="checkbox"/> BUCA	<input type="checkbox"/>	<input type="checkbox"/>	<input type="checkbox"/>	<input type="checkbox"/>	<input type="checkbox"/>	<input type="checkbox"/>	<input type="checkbox"/>		<input type="checkbox"/>
<input type="checkbox"/> FORNO	<input type="checkbox"/>	<input type="checkbox"/>	<input type="checkbox"/>	<input type="checkbox"/>	<input type="checkbox"/>	<input type="checkbox"/>	<input type="checkbox"/>		<input type="checkbox"/>
<input type="checkbox"/> POZZO	<input type="checkbox"/>	<input type="checkbox"/>	<input type="checkbox"/>	<input type="checkbox"/>	<input type="checkbox"/>	<input type="checkbox"/>	<input type="checkbox"/>		<input type="checkbox"/>
<input type="checkbox"/> CAPANNO IN LEGNO E CANNICCIO	<input type="checkbox"/>	<input type="checkbox"/>	<input type="checkbox"/>	<input type="checkbox"/>	<input type="checkbox"/>	<input type="checkbox"/>	<input type="checkbox"/>		<input type="checkbox"/>
<input checked="" type="checkbox"/> SERVIZI	<input type="checkbox"/>	<input checked="" type="checkbox"/>	<input type="checkbox"/>	<input checked="" type="checkbox"/>	<input type="checkbox"/>	<input checked="" type="checkbox"/>	<input checked="" type="checkbox"/>		<input type="checkbox"/>
<input checked="" type="checkbox"/> TETTOIA	<input type="checkbox"/>	<input checked="" type="checkbox"/>	<input type="checkbox"/>	<input checked="" type="checkbox"/>	<input type="checkbox"/>	<input checked="" type="checkbox"/>	<input checked="" type="checkbox"/>		<input type="checkbox"/>
<input type="checkbox"/>	<input type="checkbox"/>	<input type="checkbox"/>	<input type="checkbox"/>	<input type="checkbox"/>	<input type="checkbox"/>	<input type="checkbox"/>	<input type="checkbox"/>		<input type="checkbox"/>

RILEVANZE NATURALI <input type="checkbox"/> PARCO <input type="checkbox"/> ALBERATURE DI PREGIO <input type="checkbox"/> FILARI <div style="border: 1px solid black; height: 20px; width: 100%; margin-top: 5px;"></div>	NOTE: ELEMENTI INCONGRUI:	<div>EDIFICIO AD USO PROMISCUO: parzialmente demolito e ricostruito ad uso servizi. Baracche</div> <div>Comignoli. La tettoia è in eternit.</div>
---	--	---

EDIFICIO PRINCIPALE <input type="checkbox"/> A STRUTTURA UNICA <input checked="" type="checkbox"/> PER PARTI AGGIUNTE A VOLUME ORIGINARIO <input type="checkbox"/> CON EVIDENTI SUPERFETAZIONI	PIANI FUORI TERRA <input type="checkbox"/> 1 <input checked="" type="checkbox"/> 2 <div style="border: 1px solid black; height: 20px; width: 100%; margin-top: 5px;"></div>	TIPO DI APERTURE <div> <input checked="" type="checkbox"/> RETTANGOLARI ALTE <input checked="" type="checkbox"/> INGRESSO CON SOPRALUCE AD ARC </div> <div> <input type="checkbox"/> RETTANGOLARI BASSE <input type="checkbox"/> INGRESSO CON SOPRALUCE RETTANGOLARE </div> <div> <input type="checkbox"/> QUADRATE <div style="border: 1px solid black; height: 20px; width: 100%; margin-top: 5px;"></div> </div>
SISTEMA COSTRUTTIVO <input checked="" type="checkbox"/> MURATURA CONTINUA A UNA O PIU' TESTE <input type="checkbox"/> PILASTRI IN MURATURA E ARCHITRAVI <input type="checkbox"/> PILASTRI E ARCHI IN MURATURA E VOLTE <div style="border: 1px solid black; height: 20px; width: 100%; margin-top: 5px;"></div>	STRUTTURE VERTICALI <input type="checkbox"/> LATERIZIO F. V. <input checked="" type="checkbox"/> LATERIZIO INTONACATO <input type="checkbox"/> MISTO <div style="border: 1px solid black; height: 20px; width: 100%; margin-top: 5px;"></div>	COPERTURA <input type="checkbox"/> A CAPANNA <input checked="" type="checkbox"/> A PADIGLIONE <input type="checkbox"/> MISTA <div style="border: 1px solid black; height: 20px; width: 100%; margin-top: 5px;"></div>
FINITURE <div> <input type="checkbox"/> APERT. CENTINATE <input type="checkbox"/> CORNICI </div> <div> <input type="checkbox"/> LESENE <input type="checkbox"/> PORTALI </div> <div> <input type="checkbox"/> CAPITELLI <input type="checkbox"/> COMIGNOLI </div> <div> <input type="checkbox"/> FASCIA MARCAPIANO <div style="border: 1px solid black; height: 20px; width: 100%; margin-top: 5px;"></div> </div>		
BASAMENTO <input type="checkbox"/> MATTONE FV <input checked="" type="checkbox"/> INTONACATO <div style="border: 1px solid black; height: 20px; width: 100%; margin-top: 5px;"></div>	CORNICIONE <input type="checkbox"/> MATTONE FV <input type="checkbox"/> INTONACATO <div style="border: 1px solid black; height: 20px; width: 100%; margin-top: 5px;"></div>	INFISSI <input checked="" type="checkbox"/> LEGNO <div style="border: 1px solid black; height: 20px; width: 50px; display: inline-block;"></div> <input type="checkbox"/> FERRO <input type="checkbox"/> ALLUMINIO
SISTEMI OSCURANTI <input checked="" type="checkbox"/> SCURI <input type="checkbox"/> AVVOLGIBILI <input checked="" type="checkbox"/> INFERRIATE <div style="border: 1px solid black; height: 20px; width: 50px; display: inline-block;"></div> <input type="checkbox"/> PERSIANE		ELEMENTI PRESENTI <input type="checkbox"/> LOGGIA <div style="border: 1px solid black; height: 20px; width: 50px; display: inline-block;"></div> <input type="checkbox"/> PORTICO SU 1L <input type="checkbox"/> PORTICO SU 2L

DATA
18/01/2002
RILEVATORE
PM-SB



COMUNE DI RAVENNA

AREA 6: PIANIFICAZIONE TERRITORIALE
SERVIZIO PROGETTAZIONE URBANISTICA

COD.EDI	FOGLIO	N° SCHEDA
34308	2	012.11
INDIRIZZO		
VIA FIUMENUOVO 4/A		
TOPONIMO		
FIORENTINO I		

CENSIMENTO CASE COLONICHE

N.C.T.

<input type="checkbox"/> RA	<input checked="" type="checkbox"/> S ALB	<input type="checkbox"/> SAVIO
FOGLIO	46	MAPPALE
		38

CATASTALE 1990 COMPARATO CON 1928:
ROSSO: ELEMENTO PRESENTE NEI CATASTI DEL 1928-1990.
BLU: ELEMENTO PRESENTE SOLO NEL CATASTO DEL 1928.



SCHEMA DI AGGREGAZIONE



SUPERFETAZIONI



MANUFATTI PRESENTI AL '28 CHE CONSERVANO IL VALORE TIPOLOGICO-DOCUMENTARIO

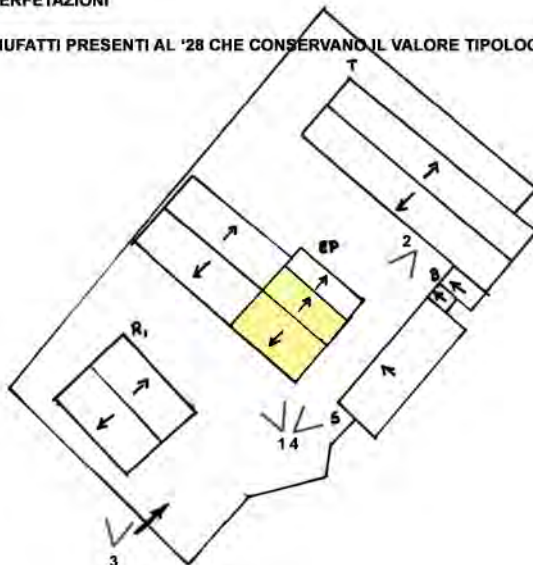


FOTO 1



FOTO 2



DATA
18/01/2002
RILEVATORE
PM-SB



COMUNE DI RAVENNA

AREA 6: PIANIFICAZIONE TERRITORIALE
SERVIZIO PROGETTAZIONE URBANISTICA

COD.EDI	FOGLIO	N° SCHEDA
34308	3	012.11
INDIRIZZO		
VIA FIUMENUOVO 4/A		
TOPONIMO		
FIORENTINO I		

CENSIMENTO CASE COLONICHE


FOTO 3



FOTO 4



FOTO 5



DATA RILEV. <div style="border: 1px solid black; padding: 2px;">15/01/2002</div> RILEVATORE <div style="border: 1px solid black; padding: 2px;">SB-PM</div>	 COMUNE DI RAVENNA AREA 6: PIANIFICAZIONE TERRITORIALE SERVIZIO PROGETTAZIONE URBANISTICA	COD. EDI <div style="border: 1px solid black; padding: 2px;">34258</div> FOGLI <div style="border: 1px solid black; padding: 2px;">1/3</div> N° SCHEDA <div style="border: 1px solid black; padding: 2px; font-size: 1.2em;">012.12</div>
DATA AGG. <div style="border: 1px solid black; padding: 2px;">01/04/2009</div> OPERATORE <div style="border: 1px solid black; padding: 2px;">AO</div>	<div style="border: 1px solid black; padding: 5px; font-size: 1.2em; background-color: #f0f0f0;">CENSIMENTO CASE COLONICHE</div>	LOCALITA' <div style="border: 1px solid black; padding: 2px;">S. ALBERTO</div> INDIRIZZO <div style="border: 1px solid black; padding: 2px;">VIA FIUME NUOVO 6</div> TOPONIMO <div style="border: 1px solid black; padding: 2px;">PODERE FIORENTINO II</div>
PRG '93: <div style="border: 1px solid black; padding: 2px; text-align: center;">0</div>	VALORE TIPOLOGICO <input type="checkbox"/> NOTE <div style="border: 1px solid black; height: 40px; margin-top: 5px;"></div>	N.C.T. AGGIORNATO AL 1990 <input type="checkbox"/> RA <input checked="" type="checkbox"/> S ALB <input type="checkbox"/> SAVIO FOGLIO <div style="border: 1px solid black; padding: 2px;">46</div> MAPPALE <div style="border: 1px solid black; padding: 2px;">41</div>

ELEMENTI COSTITUENTI L'AGGREGATO	ORIGIN	NUOVO	REC RISTR.	DISCR. STATO	LABENTE	IN USO	DEST. USO ORIGIN.	NUOVO USO	VALORE TIPOL.
<input checked="" type="checkbox"/> EDIFICIO AD USO PROMISCUO	<input checked="" type="checkbox"/>	<input type="checkbox"/>	<input type="checkbox"/>	<input checked="" type="checkbox"/>	<input type="checkbox"/>	<input type="checkbox"/>	<input checked="" type="checkbox"/>	<div></div>	<input checked="" type="checkbox"/>
<input type="checkbox"/> EDIFICIO RESIDENZIALE (1)	<input type="checkbox"/>	<input type="checkbox"/>	<input type="checkbox"/>	<input type="checkbox"/>	<input type="checkbox"/>	<input type="checkbox"/>	<input type="checkbox"/>	<div></div>	<input type="checkbox"/>
<input type="checkbox"/> EDIFICIO RESIDENZIALE (2)	<input type="checkbox"/>	<input type="checkbox"/>	<input type="checkbox"/>	<input type="checkbox"/>	<input type="checkbox"/>	<input type="checkbox"/>	<input type="checkbox"/>	<div></div>	<input type="checkbox"/>
<input type="checkbox"/> RICOVERO PER ANIMALI	<input type="checkbox"/>	<input type="checkbox"/>	<input type="checkbox"/>	<input type="checkbox"/>	<input type="checkbox"/>	<input type="checkbox"/>	<input type="checkbox"/>	<div></div>	<input type="checkbox"/>
<input type="checkbox"/> DEPOSITO ATTREZZI E MACCHINE	<input type="checkbox"/>	<input type="checkbox"/>	<input type="checkbox"/>	<input type="checkbox"/>	<input type="checkbox"/>	<input type="checkbox"/>	<input type="checkbox"/>	<div></div>	<input type="checkbox"/>
<input type="checkbox"/> FIENILE	<input type="checkbox"/>	<input type="checkbox"/>	<input type="checkbox"/>	<input type="checkbox"/>	<input type="checkbox"/>	<input type="checkbox"/>	<input type="checkbox"/>	<div></div>	<input type="checkbox"/>
<input checked="" type="checkbox"/> BUCA	<input checked="" type="checkbox"/>	<input type="checkbox"/>	<input type="checkbox"/>	<input checked="" type="checkbox"/>	<input type="checkbox"/>	<input type="checkbox"/>	<input type="checkbox"/>	<div></div>	<input checked="" type="checkbox"/>
<input type="checkbox"/> FORNO	<input type="checkbox"/>	<input type="checkbox"/>	<input type="checkbox"/>	<input type="checkbox"/>	<input type="checkbox"/>	<input type="checkbox"/>	<input type="checkbox"/>	<div></div>	<input type="checkbox"/>
<input type="checkbox"/> POZZO	<input type="checkbox"/>	<input type="checkbox"/>	<input type="checkbox"/>	<input type="checkbox"/>	<input type="checkbox"/>	<input type="checkbox"/>	<input type="checkbox"/>	<div></div>	<input type="checkbox"/>
<input type="checkbox"/> CAPANNO IN LEGNO E CANNICCIO	<input type="checkbox"/>	<input type="checkbox"/>	<input type="checkbox"/>	<input type="checkbox"/>	<input type="checkbox"/>	<input type="checkbox"/>	<input type="checkbox"/>	<div></div>	<input type="checkbox"/>
<input type="checkbox"/> SERVIZI	<input type="checkbox"/>	<input type="checkbox"/>	<input type="checkbox"/>	<input type="checkbox"/>	<input type="checkbox"/>	<input type="checkbox"/>	<input type="checkbox"/>	<div></div>	<input type="checkbox"/>
<input type="checkbox"/> <div></div>	<input type="checkbox"/>	<input type="checkbox"/>	<input type="checkbox"/>	<input type="checkbox"/>	<input type="checkbox"/>	<input type="checkbox"/>	<input type="checkbox"/>	<div></div>	<input type="checkbox"/>
<input type="checkbox"/> <div></div>	<input type="checkbox"/>	<input type="checkbox"/>	<input type="checkbox"/>	<input type="checkbox"/>	<input type="checkbox"/>	<input type="checkbox"/>	<input type="checkbox"/>	<div></div>	<input type="checkbox"/>

RILEVANZE NATURALI <input type="checkbox"/> PARCO <input checked="" type="checkbox"/> ALBERATURE DI PREGIO <input type="checkbox"/> FILARI <div style="border: 1px solid black; height: 20px; margin-top: 5px;"></div>	NOTE: ELEMENTI INCONGRUI:	<div style="border: 1px solid black; padding: 5px; min-height: 40px;"> EDIFICIO AD USO PROMISCUO: ala sinistra e corpo di fabbrica posteriore di edificazione più recente. FORNO inserito nell'edificio ad uso promiscuo </div> <div style="border: 1px solid black; height: 40px; margin-top: 5px;"></div>
---	----------------------------------	---

EDIFICIO PRINCIPALE <input checked="" type="checkbox"/> A STRUTTURA UNICA <input type="checkbox"/> PER PARTI AGGIUNTE A VOLUME ORIGINARIO <input type="checkbox"/> CON EVIDENTI SUPERFETAZIONI	PIANI FUORI TERRA <input type="checkbox"/> 1 <input checked="" type="checkbox"/> 2 <div style="border: 1px solid black; height: 20px; margin-top: 5px;"></div>	TIPO DI APERTURE <div style="display: flex; justify-content: space-between;"> <div> <input checked="" type="checkbox"/> RETTANGOLARI ALTE <input type="checkbox"/> RETTANGOLARI BASSE <input checked="" type="checkbox"/> QUADRATE </div> <div> <input checked="" type="checkbox"/> INGRESSO CON SOPRALUCE AD ARC <input type="checkbox"/> INGRESSO CON SOPRALUCE RETTANGOLARE <div style="border: 1px solid black; height: 20px; margin-top: 5px;"></div> </div> </div>
SISTEMA COSTRUTTIVO <input checked="" type="checkbox"/> MURATURA CONTINUA A UNA O PIU' TESTE <input type="checkbox"/> PILASTRI IN MURATURA E ARCHITRAVI <input type="checkbox"/> PILASTRI E ARCHI IN MURATURA E VOLTE <div style="border: 1px solid black; height: 20px; margin-top: 5px;"></div>	STRUTTURE VERTICALI <input checked="" type="checkbox"/> LATERIZIO F. V. <input type="checkbox"/> LATERIZIO INTONACATO <input type="checkbox"/> MISTO <div style="border: 1px solid black; height: 20px; margin-top: 5px;"></div>	COPERTURA <input checked="" type="checkbox"/> A CAPANNA <input type="checkbox"/> A PADIGLIONE <input type="checkbox"/> MISTA <div style="border: 1px solid black; height: 20px; margin-top: 5px;"></div>
BASAMENTO <input checked="" type="checkbox"/> MATTONE FV <input type="checkbox"/> INTONACATO <div style="border: 1px solid black; height: 20px; margin-top: 5px;"></div>	CORNICIONE <input type="checkbox"/> MATTONE FV <input type="checkbox"/> INTONACATO <div style="border: 1px solid black; height: 20px; margin-top: 5px;"></div>	INFISSI <input checked="" type="checkbox"/> LEGNO <div style="border: 1px solid black; width: 50px; height: 15px; display: inline-block;"></div> <input type="checkbox"/> FERRO <input type="checkbox"/> ALLUMINIO
SISTEMI OSCURANTI <input checked="" type="checkbox"/> SCURI <input checked="" type="checkbox"/> INFERRIATE <div style="border: 1px solid black; width: 50px; height: 15px; display: inline-block;"></div> <input type="checkbox"/> PERSIANE	ELEMENTI PRESENTI <input type="checkbox"/> LOGGIA <div style="border: 1px solid black; width: 50px; height: 15px; display: inline-block;"></div> <input checked="" type="checkbox"/> PORTICO SU 1L <input type="checkbox"/> PORTICO SU 2L	FINITURE <div style="display: flex; justify-content: space-between;"> <div> <input checked="" type="checkbox"/> APERT. CENTINATE <input type="checkbox"/> LESENE <input type="checkbox"/> CAPITELLI <input type="checkbox"/> FASCIA MARCAPIANO </div> <div> <input checked="" type="checkbox"/> CORNICI <input type="checkbox"/> PORTALI <input type="checkbox"/> COMIGNOLI <div style="border: 1px solid black; height: 20px; margin-top: 5px;"></div> </div> </div>

DATA
15/01/2002
RILEVATORE
SB-PM



COMUNE DI RAVENNA
 AREA 6: PIANIFICAZIONE TERRITORIALE
 SERVIZIO PROGETTAZIONE URBANISTICA

COD.EDI	FOGLIO	N° SCHEDA
34258	2	012.12
INDIRIZZO		
VIA FIUME NUOVO 6		
TOPONIMO		
PODERE FIORENTINO II		

CENSIMENTO CASE COLONICHE

N.C.T.

<input type="checkbox"/> RA	<input checked="" type="checkbox"/> S ALB	<input type="checkbox"/> SAVIO
FOGLIO	46	MAPPALE
		41

CATASTALE 1990 COMPARATO CON 1928:
 ROSSO: ELEMENTO PRESENTE NEI CATASTI DEL 1928-1990.
 BLU: ELEMENTO PRESENTE SOLO NEL CATASTO DEL 1928.



SCHEMA DI AGGREGAZIONE

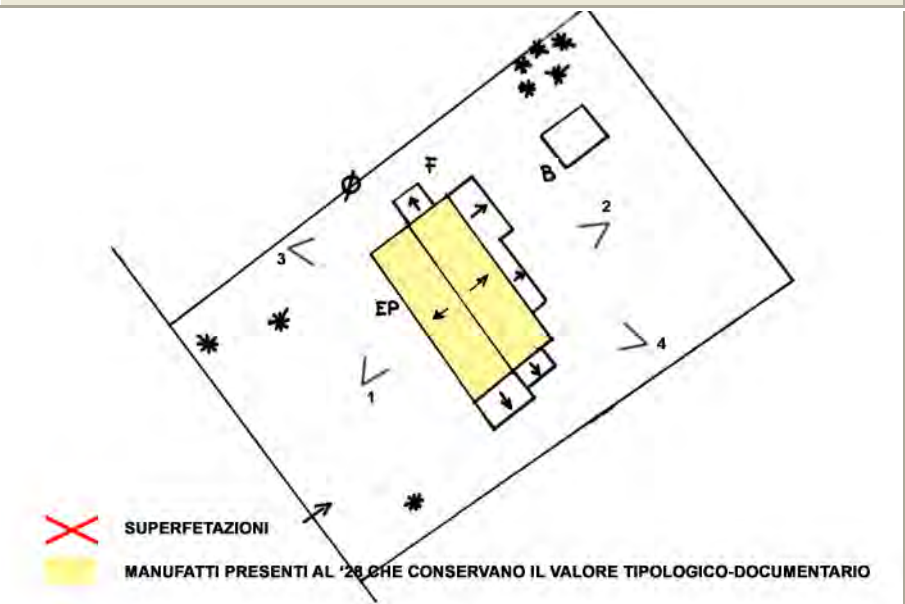


FOTO 1



FOTO 2



DATA
15/01/2002
RILEVATORE
SB-PM



COMUNE DI RAVENNA
AREA 6: PIANIFICAZIONE TERRITORIALE
SERVIZIO PROGETTAZIONE URBANISTICA

COD.EDI	FOGLIO	N° SCHEDA
34258	3	012.12
INDIRIZZO		
VIA FIUME NUOVO 6		
TOPONIMO		
PODERE FIORENTINO II		

CENSIMENTO CASE COLONICHE


FOTO 3




FOTO 4



FOTO 5



DATA RILEV. 15/01/2002 RILEVATORE SB-PM DATA AGG. 01/04/2009 OPERATORE AO PRG '93: 0	 <div>COMUNE DI RAVENNA AREA 6: PIANIFICAZIONE TERRITORIALE SERVIZIO PROGETTAZIONE URBANISTICA</div>	COD. EDI 34218 FOGLI 1/3 N° SCHEDA 012.13 LOCALITA' S. ALBERTO INDIRIZZO VIA DEL QUADRATO 2 TOPONIMO /
CENSIMENTO CASE COLONICHE VALORE TIPOLOGICO NOTE		N.C.T. AGGIORNATO AL 1990 RA S ALB SAVIO FOGLIO 58 MAPPALE 7

ELEMENTI COSTITUENTI L'AGGREGATO	ORIGIN	NUOVO	REC RISTR.	DISCR. STATO	LABENTE	IN USO	DEST. USO ORIGIN.	NUOVO USO	VALORE TIPOL.
<input checked="" type="checkbox"/> EDIFICIO AD USO PROMISCUO	<input checked="" type="checkbox"/>	<input type="checkbox"/>	<input type="checkbox"/>	<input checked="" type="checkbox"/>	<input type="checkbox"/>	<input checked="" type="checkbox"/>	<input type="checkbox"/>	USO FONDO	<input checked="" type="checkbox"/>
<input type="checkbox"/> EDIFICIO RESIDENZIALE (1)	<input type="checkbox"/>	<input type="checkbox"/>	<input type="checkbox"/>	<input type="checkbox"/>	<input type="checkbox"/>	<input type="checkbox"/>	<input type="checkbox"/>		<input type="checkbox"/>
<input type="checkbox"/> EDIFICIO RESIDENZIALE (2)	<input type="checkbox"/>	<input type="checkbox"/>	<input type="checkbox"/>	<input type="checkbox"/>	<input type="checkbox"/>	<input type="checkbox"/>	<input type="checkbox"/>		<input type="checkbox"/>
<input type="checkbox"/> RICOVERO PER ANIMALI	<input type="checkbox"/>	<input type="checkbox"/>	<input type="checkbox"/>	<input type="checkbox"/>	<input type="checkbox"/>	<input type="checkbox"/>	<input type="checkbox"/>		<input type="checkbox"/>
<input checked="" type="checkbox"/> DEPOSITO ATTREZZI E MACCHINE	<input checked="" type="checkbox"/>	<input type="checkbox"/>	<input type="checkbox"/>	<input checked="" type="checkbox"/>	<input type="checkbox"/>	<input checked="" type="checkbox"/>	<input checked="" type="checkbox"/>		<input checked="" type="checkbox"/>
<input type="checkbox"/> FIENILE	<input type="checkbox"/>	<input type="checkbox"/>	<input type="checkbox"/>	<input type="checkbox"/>	<input type="checkbox"/>	<input type="checkbox"/>	<input type="checkbox"/>		<input type="checkbox"/>
<input type="checkbox"/> BUCA	<input type="checkbox"/>	<input type="checkbox"/>	<input type="checkbox"/>	<input type="checkbox"/>	<input type="checkbox"/>	<input type="checkbox"/>	<input type="checkbox"/>		<input type="checkbox"/>
<input type="checkbox"/> FORNO	<input type="checkbox"/>	<input type="checkbox"/>	<input type="checkbox"/>	<input type="checkbox"/>	<input type="checkbox"/>	<input type="checkbox"/>	<input type="checkbox"/>		<input type="checkbox"/>
<input type="checkbox"/> POZZO	<input type="checkbox"/>	<input type="checkbox"/>	<input type="checkbox"/>	<input type="checkbox"/>	<input type="checkbox"/>	<input type="checkbox"/>	<input type="checkbox"/>		<input type="checkbox"/>
<input type="checkbox"/> CAPANNO IN LEGNO E CANNICCIO	<input type="checkbox"/>	<input type="checkbox"/>	<input type="checkbox"/>	<input type="checkbox"/>	<input type="checkbox"/>	<input type="checkbox"/>	<input type="checkbox"/>		<input type="checkbox"/>
<input checked="" type="checkbox"/> SERVIZI	<input type="checkbox"/>	<input checked="" type="checkbox"/>	<input type="checkbox"/>	<input checked="" type="checkbox"/>	<input type="checkbox"/>	<input checked="" type="checkbox"/>	<input checked="" type="checkbox"/>		<input type="checkbox"/>
<input checked="" type="checkbox"/> TETTOIA	<input type="checkbox"/>	<input checked="" type="checkbox"/>	<input type="checkbox"/>	<input checked="" type="checkbox"/>	<input type="checkbox"/>	<input checked="" type="checkbox"/>	<input checked="" type="checkbox"/>		<input type="checkbox"/>
<input checked="" type="checkbox"/> TETTOIA	<input type="checkbox"/>	<input checked="" type="checkbox"/>	<input type="checkbox"/>	<input checked="" type="checkbox"/>	<input type="checkbox"/>	<input checked="" type="checkbox"/>	<input checked="" type="checkbox"/>		<input type="checkbox"/>

RILEVANZE NATURALI <input type="checkbox"/> PARCO <input checked="" type="checkbox"/> ALBERATURE DI PREGIO <input type="checkbox"/> FILARI	NOTE: ELEMENTI INCONGRUI: EDIFICIO AD USO PROMISCUO: copertuta in eternit corpo di fabbrica sulla sinistra.
--	---

EDIFICIO PRINCIPALE <input type="checkbox"/> A STRUTTURA UNICA <input checked="" type="checkbox"/> PER PARTI AGGIUNTE A VOLUME ORIGINARIO <input checked="" type="checkbox"/> CON EVIDENTI SUPERFETAZIONI	PIANI FUORI TERRA <input type="checkbox"/> 1 <input checked="" type="checkbox"/> 2	TIPO DI APERTURE <input checked="" type="checkbox"/> RETTANGOLARI ALTE <input type="checkbox"/> RETTANGOLARI BASSE <input checked="" type="checkbox"/> QUADRATE <input checked="" type="checkbox"/> INGRESSO CON SOPRALUCE AD ARC <input type="checkbox"/> INGRESSO CON SOPRALUCE RETTANGOLARE
SISTEMA COSTRUTTIVO <input checked="" type="checkbox"/> MURATURA CONTINUA A UNA O PIU' TESTE <input type="checkbox"/> PILASTRI IN MURATURA E ARCHITRAVI <input type="checkbox"/> PILASTRI E ARCHI IN MURATURA E VOLTE	STRUTTURE VERTICALI <input checked="" type="checkbox"/> LATERIZIO F. V. <input type="checkbox"/> LATERIZIO INTONACATO <input type="checkbox"/> MISTO	COPERTURA <input checked="" type="checkbox"/> A CAPANNA <input type="checkbox"/> A PADIGLIONE <input type="checkbox"/> MISTA
FINITURE <input checked="" type="checkbox"/> APERT. CENTINATE <input type="checkbox"/> LESENE <input type="checkbox"/> CAPITELLI <input type="checkbox"/> FASCIA MARCAPIANO		<input checked="" type="checkbox"/> CORNICI <input type="checkbox"/> PORTALI <input type="checkbox"/> COMIGNOLI
BASAMENTO <input checked="" type="checkbox"/> MATTONE FV <input type="checkbox"/> INTONACATO	CORNICIONE <input type="checkbox"/> MATTONE FV <input type="checkbox"/> INTONACATO	INFISSI <input checked="" type="checkbox"/> LEGNO <input type="checkbox"/> FERRO <input type="checkbox"/> ALLUMINIO
SISTEMI OSCURANTI <input checked="" type="checkbox"/> SCURI <input type="checkbox"/> AVVOLGIBILI <input checked="" type="checkbox"/> INFERRIATE <input type="checkbox"/> PERSIANE		ELEMENTI PRESENTI <input type="checkbox"/> LOGGIA <input checked="" type="checkbox"/> PORTICO SU 1L <input type="checkbox"/> PORTICO SU 2L

DATA
15/01/2002
RILEVATORE
SB-PM



COMUNE DI RAVENNA

AREA 6: PIANIFICAZIONE TERRITORIALE
SERVIZIO PROGETTAZIONE URBANISTICA

COD.EDI	FOGLIO	N° SCHEDA
34218	2	012.13
INDIRIZZO		
VIA DEL QUADRATO 2		
TOPONIMO		

CENSIMENTO CASE COLONICHE

N.C.T.

<input type="checkbox"/> RA	<input checked="" type="checkbox"/> S ALB	<input type="checkbox"/> SAVIO
FOGLIO	58	MAPPALE
		7

CATASTALE 1990 COMPARATO CON 1928:
ROSSO:ELEMENTO PRESENTE NEI CATASTI DEL 1928-1990.
BLU:ELEMENTO PRESENTE SOLO NEL CATASTO DEL 1928.



SCHEMA DI AGGREGAZIONE



FOTO 1



FOTO 2



DATA
15/01/2002
RILEVATORE
SB-PM



COMUNE DI RAVENNA

AREA 6: PIANIFICAZIONE TERRITORIALE
SERVIZIO PROGETTAZIONE URBANISTICA

COD.EDI	FOGLIO	N° SCHEDA
34218	3	012.13
INDIRIZZO		
VIA DEL QUADRATO 2		
TOPONIMO		
/		

CENSIMENTO CASE COLONICHE


FOTO 3



FOTO 4



FOTO 5



DATA RILEV. <div style="border: 1px solid black; padding: 2px;">15/01/2002</div> RILEVATORE <div style="border: 1px solid black; padding: 2px;">SB-PM</div> DATA AGG. <div style="border: 1px solid black; padding: 2px;">01/04/2009</div> OPERATORE <div style="border: 1px solid black; padding: 2px;">AO-AF</div> PRG '93: <div style="border: 1px solid black; padding: 2px; text-align: center;">o</div>	<h2 style="margin: 0;">COMUNE DI RAVENNA</h2> <p style="margin: 0;"><i>AREA 6: PIANIFICAZIONE TERRITORIALE SERVIZIO PROGETTAZIONE URBANISTICA</i></p>	<table style="width:100%;"> <tr> <td style="width:33%;">COD. EDI <div style="border: 1px solid black; padding: 2px;">34179</div></td> <td style="width:33%;">FOGLI <div style="border: 1px solid black; padding: 2px;">1/3</div></td> <td style="width:33%;">N° SCHEDA <div style="border: 1px solid black; padding: 2px;">012.15</div></td> </tr> <tr> <td colspan="3">LOCALITA' <div style="border: 1px solid black; padding: 2px;">S. ALBERTO</div></td> </tr> <tr> <td colspan="3">INDIRIZZO <div style="border: 1px solid black; padding: 2px;">VIA FIUME NUOVO 10</div></td> </tr> <tr> <td colspan="3">TOPONIMO <div style="border: 1px solid black; padding: 2px;">PODERE FIORENTINO IV</div></td> </tr> <tr> <td colspan="3">N.C.T. AGGIORNATO AL 1990 <input type="checkbox"/> RA <input checked="" type="checkbox"/> S ALB <input type="checkbox"/> SAVIO </td> </tr> <tr> <td>FOGLIO</td> <td><div style="border: 1px solid black; padding: 2px;">59</div></td> <td>MAPPALE</td> </tr> <tr> <td></td> <td></td> <td><div style="border: 1px solid black; padding: 2px;">1</div></td> </tr> </table>	COD. EDI <div style="border: 1px solid black; padding: 2px;">34179</div>	FOGLI <div style="border: 1px solid black; padding: 2px;">1/3</div>	N° SCHEDA <div style="border: 1px solid black; padding: 2px;">012.15</div>	LOCALITA' <div style="border: 1px solid black; padding: 2px;">S. ALBERTO</div>			INDIRIZZO <div style="border: 1px solid black; padding: 2px;">VIA FIUME NUOVO 10</div>			TOPONIMO <div style="border: 1px solid black; padding: 2px;">PODERE FIORENTINO IV</div>			N.C.T. AGGIORNATO AL 1990 <input type="checkbox"/> RA <input checked="" type="checkbox"/> S ALB <input type="checkbox"/> SAVIO			FOGLIO	<div style="border: 1px solid black; padding: 2px;">59</div>	MAPPALE			<div style="border: 1px solid black; padding: 2px;">1</div>
COD. EDI <div style="border: 1px solid black; padding: 2px;">34179</div>	FOGLI <div style="border: 1px solid black; padding: 2px;">1/3</div>	N° SCHEDA <div style="border: 1px solid black; padding: 2px;">012.15</div>																					
LOCALITA' <div style="border: 1px solid black; padding: 2px;">S. ALBERTO</div>																							
INDIRIZZO <div style="border: 1px solid black; padding: 2px;">VIA FIUME NUOVO 10</div>																							
TOPONIMO <div style="border: 1px solid black; padding: 2px;">PODERE FIORENTINO IV</div>																							
N.C.T. AGGIORNATO AL 1990 <input type="checkbox"/> RA <input checked="" type="checkbox"/> S ALB <input type="checkbox"/> SAVIO																							
FOGLIO	<div style="border: 1px solid black; padding: 2px;">59</div>	MAPPALE																					
		<div style="border: 1px solid black; padding: 2px;">1</div>																					

CENSIMENTO CASE COLONICHE

VALORE TIPOLOGICO ☐

NOTE

ELEMENTI COSTITUENTI L'AGGREGATO	ORIGIN	NUOVO	REC RISTR.	DISCR. STATO	LABENTE	IN USO	DEST. USO ORIGIN.	NUOVO USO	VALORE TIPOL.
<input checked="" type="checkbox"/> EDIFICIO AD USO PROMISCUO	<input checked="" type="checkbox"/>	<input type="checkbox"/>	<input type="checkbox"/>	<input checked="" type="checkbox"/>	<input type="checkbox"/>	<input checked="" type="checkbox"/>	<input type="checkbox"/>	DECLASSATO	<input checked="" type="checkbox"/>
<input checked="" type="checkbox"/> EDIFICIO RESIDENZIALE (1)	<input type="checkbox"/>	<input checked="" type="checkbox"/>	<input type="checkbox"/>	<input checked="" type="checkbox"/>	<input type="checkbox"/>	<input checked="" type="checkbox"/>	<input checked="" type="checkbox"/>		<input type="checkbox"/>
<input type="checkbox"/> EDIFICIO RESIDENZIALE (2)	<input type="checkbox"/>	<input type="checkbox"/>	<input type="checkbox"/>	<input type="checkbox"/>	<input type="checkbox"/>	<input type="checkbox"/>	<input type="checkbox"/>		<input type="checkbox"/>
<input type="checkbox"/> RICOVERO PER ANIMALI	<input type="checkbox"/>	<input type="checkbox"/>	<input type="checkbox"/>	<input type="checkbox"/>	<input type="checkbox"/>	<input type="checkbox"/>	<input type="checkbox"/>		<input type="checkbox"/>
<input checked="" type="checkbox"/> DEPOSITO ATTREZZI E MACCHINE	<input type="checkbox"/>	<input checked="" type="checkbox"/>	<input type="checkbox"/>	<input checked="" type="checkbox"/>	<input type="checkbox"/>	<input checked="" type="checkbox"/>	<input checked="" type="checkbox"/>		<input type="checkbox"/>
<input type="checkbox"/> FIENILE	<input type="checkbox"/>	<input type="checkbox"/>	<input type="checkbox"/>	<input type="checkbox"/>	<input type="checkbox"/>	<input type="checkbox"/>	<input type="checkbox"/>		<input type="checkbox"/>
<input type="checkbox"/> BUCA	<input type="checkbox"/>	<input type="checkbox"/>	<input type="checkbox"/>	<input type="checkbox"/>	<input type="checkbox"/>	<input type="checkbox"/>	<input type="checkbox"/>		<input type="checkbox"/>
<input type="checkbox"/> FORNO	<input type="checkbox"/>	<input type="checkbox"/>	<input type="checkbox"/>	<input type="checkbox"/>	<input type="checkbox"/>	<input type="checkbox"/>	<input type="checkbox"/>		<input type="checkbox"/>
<input type="checkbox"/> POZZO	<input type="checkbox"/>	<input type="checkbox"/>	<input type="checkbox"/>	<input type="checkbox"/>	<input type="checkbox"/>	<input type="checkbox"/>	<input type="checkbox"/>		<input type="checkbox"/>
<input type="checkbox"/> CAPANNO IN LEGNO E CANNICCIO	<input type="checkbox"/>	<input type="checkbox"/>	<input type="checkbox"/>	<input type="checkbox"/>	<input type="checkbox"/>	<input type="checkbox"/>	<input type="checkbox"/>		<input type="checkbox"/>
<input type="checkbox"/> SERVIZI	<input type="checkbox"/>	<input type="checkbox"/>	<input type="checkbox"/>	<input type="checkbox"/>	<input type="checkbox"/>	<input type="checkbox"/>	<input type="checkbox"/>		<input type="checkbox"/>
<input checked="" type="checkbox"/> TETTOIA	<input type="checkbox"/>	<input checked="" type="checkbox"/>	<input type="checkbox"/>	<input checked="" type="checkbox"/>	<input type="checkbox"/>	<input checked="" type="checkbox"/>	<input checked="" type="checkbox"/>		<input type="checkbox"/>
<input type="checkbox"/>	<input type="checkbox"/>	<input type="checkbox"/>	<input type="checkbox"/>	<input type="checkbox"/>	<input type="checkbox"/>	<input type="checkbox"/>	<input type="checkbox"/>		<input type="checkbox"/>

RILEVANZE NATURALI <input type="checkbox"/> PARCO <input type="checkbox"/> ALBERATURE DI PREGIO <input type="checkbox"/> FILARI <div style="border: 1px solid black; height: 20px; margin-top: 5px;"></div>	<div>NOTE:</div> <div style="border: 1px solid black; padding: 5px; margin-top: 5px;"> EDIFICIO RESIDENZIALE: nuovo, costruito in aderenza all'edificio ad uso promiscuo originario e poco compatibile con il valore del complesso. EDIFICIO AD USO PROMISCUO: va valutata la possibilità di ricomporre i volumi in modo più congruo. </div> <div style="margin-top: 10px;"> ELEMENTI INCONGRUI: <div style="border: 1px solid black; padding: 5px; margin-left: 10px;"> EDIFICIO AD USO PROMISCUO: tamponamento di un arco ribassato, portone in lamiera, lattonerie, porzioni di tamponamenti in lamiera nell'ala retrostante. DEPOSITO ATTREZZI E MACCHINE: portone e tamponamenti in lamiera, porzione di copertura in eternit. </div> </div>
--	---

EDIFICIO PRINCIPALE <input type="checkbox"/> A STRUTTURA UNICA <input checked="" type="checkbox"/> PER PARTI AGGIUNTE A VOLUME ORIGINARIO <input checked="" type="checkbox"/> CON EVIDENTI SUPERFETAZIONI	PIANI FUORI TERRA <input type="checkbox"/> 1 <input checked="" type="checkbox"/> 2 <div style="border: 1px solid black; height: 20px; margin-top: 5px;"></div>	TIPO DI APERTURE <div style="display: flex; justify-content: space-between;"> <div> <input checked="" type="checkbox"/> RETTANGOLARI ALTE <input type="checkbox"/> RETTANGOLARI BASSE <input checked="" type="checkbox"/> QUADRATE </div> <div> <input type="checkbox"/> INGRESSO CON SOPRALUCE AD ARC <input checked="" type="checkbox"/> INGRESSO CON SOPRALUCE RETTANGOLARE <div style="border: 1px solid black; height: 20px; margin-top: 5px;"></div> </div> </div>
---	--	--

SISTEMA COSTRUTTIVO <input checked="" type="checkbox"/> MURATURA CONTINUA A UNA O PIU' TESTE <input type="checkbox"/> PILASTRI IN MURATURA E ARCHITRAVI <input type="checkbox"/> PILASTRI E ARCHI IN MURATURA E VOLTE <div style="border: 1px solid black; height: 20px; margin-top: 5px;"></div>	STRUTTURE VERTICALI <input checked="" type="checkbox"/> LATERIZIO F. V. <input type="checkbox"/> LATERIZIO INTONACATO <input type="checkbox"/> MISTO <div style="border: 1px solid black; height: 20px; margin-top: 5px;"></div>	COPERTURA <input checked="" type="checkbox"/> A CAPANNA <input type="checkbox"/> A PADIGLIONE <input type="checkbox"/> MISTA <div style="border: 1px solid black; height: 20px; margin-top: 5px;"></div>
--	---	---

FINITURE <div style="display: flex; justify-content: space-between;"> <div> <input type="checkbox"/> APERT. CENTINATE <input type="checkbox"/> LESENE <input type="checkbox"/> CAPITELLI <input type="checkbox"/> FASCIA MARCAPIANO </div> <div> <input type="checkbox"/> CORNICI <input type="checkbox"/> PORTALI <input type="checkbox"/> COMIGNOLI <div style="border: 1px solid black; height: 20px; margin-top: 5px;"></div> </div> </div>

BASAMENTO <input type="checkbox"/> MATTONE FV <input type="checkbox"/> INTONACATO <div style="border: 1px solid black; height: 20px; margin-top: 5px;"></div>	CORNICIONE <input type="checkbox"/> MATTONE FV <input type="checkbox"/> INTONACATO <div style="border: 1px solid black; height: 20px; margin-top: 5px;"></div>	INFISSI <input checked="" type="checkbox"/> LEGNO <input type="checkbox"/> FERRO <input type="checkbox"/> ALLUMINIO	SISTEMI OSCURANTI <input type="checkbox"/> SCURI <input checked="" type="checkbox"/> INFERRIATE <input type="checkbox"/> PERSIANE
---	--	---	---

ELEMENTI PRESENTI <input type="checkbox"/> LOGGIA <input type="checkbox"/> PORTICO SU 1L <input type="checkbox"/> PORTICO SU 2L	<div style="border: 1px solid black; height: 20px; margin-top: 5px;"></div> <div style="border: 1px solid black; height: 20px; margin-top: 5px;"></div> <div style="border: 1px solid black; height: 20px; margin-top: 5px;"></div>
---	---

DATA
15/01/2002
RILEVATORE
SB-PM



COMUNE DI RAVENNA

AREA 6: PIANIFICAZIONE TERRITORIALE
SERVIZIO PROGETTAZIONE URBANISTICA

COD.EDI	FOGLIO	N° SCHEDA
34179	2	012.15
INDIRIZZO		
VIA FIUME NUOVO 10		
TOPONIMO		
PODERE FIORENTINO IV		

CENSIMENTO CASE COLONICHE

N.C.T.

<input type="checkbox"/> RA	<input checked="" type="checkbox"/> S ALB	<input type="checkbox"/> SAVIO
FOGLIO	59	MAPPALE
		1

CATASTALE 1990 COMPARATO CON 1928:
ROSSO:ELEMENTO PRESENTE NEI CATASTI DEL 1928-1990.
BLU:ELEMENTO PRESENTE SOLO NEL CATASTO DEL 1928.



SCHEMA DI AGGREGAZIONE

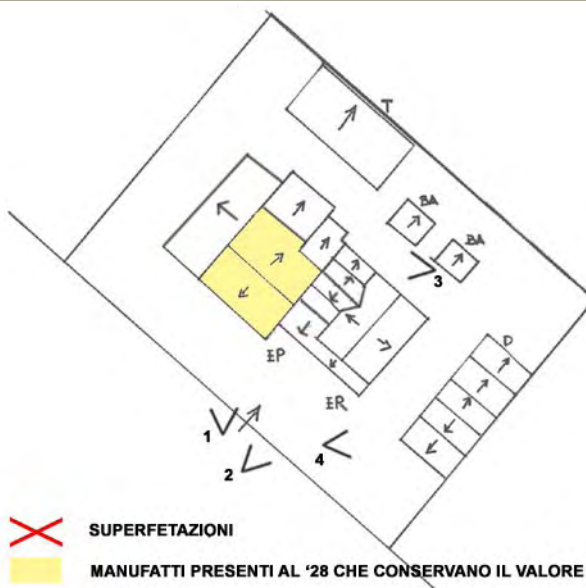


FOTO 1



FOTO 2



DATA
15/01/2002
RILEVATORE
SB-PM



COMUNE DI RAVENNA

AREA 6: PIANIFICAZIONE TERRITORIALE
SERVIZIO PROGETTAZIONE URBANISTICA

COD.EDI	FOGLIO	N° SCHEDA
34179	3	012.15
INDIRIZZO		
VIA FIUME NUOVO 10		
TOPONIMO		
PODERE FIORENTINO IV		

CENSIMENTO CASE COLONICHE

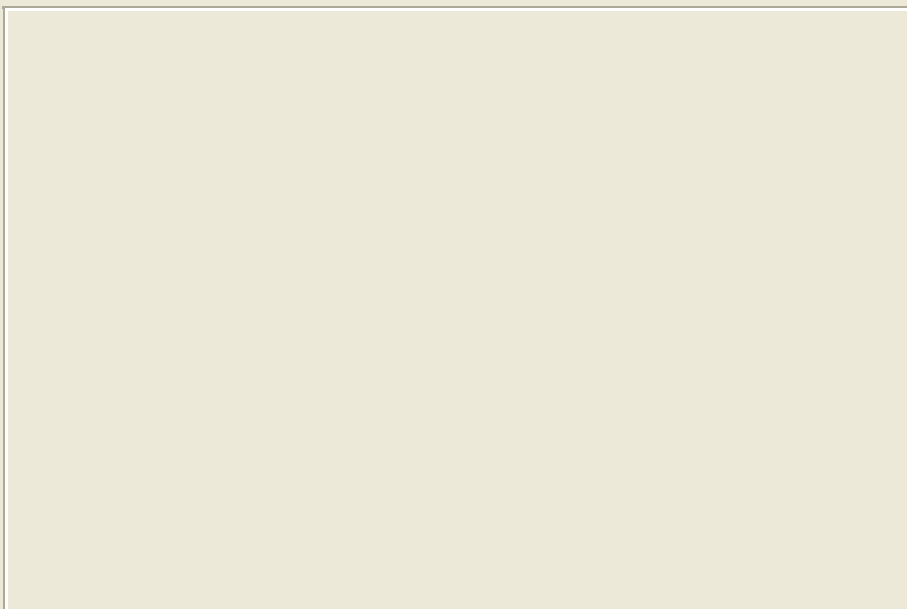
FOTO 3



FOTO 4



FOTO 5



DATA RILEV. <div style="border: 1px solid black; padding: 2px;">15/01/2002</div> RILEVATORE <div style="border: 1px solid black; padding: 2px;">SB-PM</div>	 COMUNE DI RAVENNA AREA 6: PIANIFICAZIONE TERRITORIALE SERVIZIO PROGETTAZIONE URBANISTICA	COD. EDI FOGLI N° SCHEDA <div style="display: flex; justify-content: space-between;"> <div style="border: 1px solid black; padding: 2px;">34062</div> <div style="border: 1px solid black; padding: 2px;">1/3</div> <div style="border: 1px solid black; padding: 2px;">012.16</div> </div>
DATA AGG. <div style="border: 1px solid black; padding: 2px;">01/04/2009</div> OPERATORE <div style="border: 1px solid black; padding: 2px;">AO</div>	<div style="border: 1px solid black; padding: 5px; margin-bottom: 5px;">CENSIMENTO CASE COLONICHE</div> <div style="border: 1px solid black; padding: 5px;"> VALORE TIPOLOGICO <input type="checkbox"/> NOTE <div style="border: 1px solid black; height: 40px; margin-top: 5px;"></div> </div>	LOCALITA' <div style="border: 1px solid black; padding: 2px;">S. ALBERTO</div> INDIRIZZO <div style="border: 1px solid black; padding: 2px;">VIA FIUME NUOVO 12</div> TOPONIMO <div style="border: 1px solid black; padding: 2px;">LA MAZZOTTA</div> N.C.T. AGGIORNATO AL 1990 <div style="display: flex; justify-content: space-between;"> <input type="checkbox"/> RA <input checked="" type="checkbox"/> S ALB <input type="checkbox"/> SAVIO </div> FOGLIO <div style="border: 1px solid black; padding: 2px;">59</div> MAPPALE <div style="border: 1px solid black; padding: 2px;">4</div>
PRG '93: <div style="border: 1px solid black; padding: 2px; text-align: center;">o</div>		

ELEMENTI COSTITUENTI L'AGGREGATO	ORIGIN	NUOVO	REC RISTR.	DISCR. STATO	LABENTE	IN USO	DEST. USO ORIGIN.	NUOVO USO	VALORE TIPOL.
<input checked="" type="checkbox"/> EDIFICIO AD USO PROMISCUO	<input checked="" type="checkbox"/>	<input type="checkbox"/>	<input type="checkbox"/>	<input checked="" type="checkbox"/>	<input type="checkbox"/>	<input checked="" type="checkbox"/>	<input type="checkbox"/>	USO FONDO	<input checked="" type="checkbox"/>
<input type="checkbox"/> EDIFICIO RESIDENZIALE (1)	<input type="checkbox"/>	<input type="checkbox"/>	<input type="checkbox"/>	<input type="checkbox"/>	<input type="checkbox"/>	<input type="checkbox"/>	<input type="checkbox"/>		<input type="checkbox"/>
<input type="checkbox"/> EDIFICIO RESIDENZIALE (2)	<input type="checkbox"/>	<input type="checkbox"/>	<input type="checkbox"/>	<input type="checkbox"/>	<input type="checkbox"/>	<input type="checkbox"/>	<input type="checkbox"/>		<input type="checkbox"/>
<input checked="" type="checkbox"/> RICOVERO PER ANIMALI	<input type="checkbox"/>	<input checked="" type="checkbox"/>	<input type="checkbox"/>	<input type="checkbox"/>	<input type="checkbox"/>	<input checked="" type="checkbox"/>	<input checked="" type="checkbox"/>		<input type="checkbox"/>
<input checked="" type="checkbox"/> DEPOSITO ATTREZZI E MACCHINE	<input type="checkbox"/>	<input checked="" type="checkbox"/>	<input type="checkbox"/>	<input checked="" type="checkbox"/>	<input type="checkbox"/>	<input checked="" type="checkbox"/>	<input checked="" type="checkbox"/>		<input checked="" type="checkbox"/>
<input type="checkbox"/> FIENILE	<input type="checkbox"/>	<input type="checkbox"/>	<input type="checkbox"/>	<input type="checkbox"/>	<input type="checkbox"/>	<input type="checkbox"/>	<input type="checkbox"/>		<input type="checkbox"/>
<input checked="" type="checkbox"/> BUCA	<input checked="" type="checkbox"/>	<input type="checkbox"/>	<input type="checkbox"/>	<input checked="" type="checkbox"/>	<input type="checkbox"/>	<input type="checkbox"/>	<input checked="" type="checkbox"/>		<input type="checkbox"/>
<input checked="" type="checkbox"/> FORNO	<input checked="" type="checkbox"/>	<input type="checkbox"/>	<input type="checkbox"/>	<input checked="" type="checkbox"/>	<input type="checkbox"/>	<input type="checkbox"/>	<input checked="" type="checkbox"/>		<input checked="" type="checkbox"/>
<input type="checkbox"/> POZZO	<input type="checkbox"/>	<input type="checkbox"/>	<input type="checkbox"/>	<input type="checkbox"/>	<input type="checkbox"/>	<input type="checkbox"/>	<input type="checkbox"/>		<input type="checkbox"/>
<input type="checkbox"/> CAPANNO IN LEGNO E CANNICCIO	<input type="checkbox"/>	<input type="checkbox"/>	<input type="checkbox"/>	<input type="checkbox"/>	<input type="checkbox"/>	<input type="checkbox"/>	<input type="checkbox"/>		<input type="checkbox"/>
<input type="checkbox"/> SERVIZI	<input type="checkbox"/>	<input type="checkbox"/>	<input type="checkbox"/>	<input type="checkbox"/>	<input type="checkbox"/>	<input type="checkbox"/>	<input type="checkbox"/>		<input type="checkbox"/>
<input checked="" type="checkbox"/> RICOVERO PER ANIMALI (2)	<input type="checkbox"/>	<input checked="" type="checkbox"/>	<input type="checkbox"/>	<input checked="" type="checkbox"/>	<input type="checkbox"/>	<input checked="" type="checkbox"/>	<input checked="" type="checkbox"/>		<input type="checkbox"/>
<input checked="" type="checkbox"/> TETTOIA	<input checked="" type="checkbox"/>	<input type="checkbox"/>	<input type="checkbox"/>	<input checked="" type="checkbox"/>	<input type="checkbox"/>	<input checked="" type="checkbox"/>	<input checked="" type="checkbox"/>		<input type="checkbox"/>

RILEVANZE NATURALI <input type="checkbox"/> PARCO <input checked="" type="checkbox"/> ALBERATURE DI PREGIO <input type="checkbox"/> FILARI <div style="border: 1px solid black; height: 20px; margin-top: 5px;"></div>	NOTE: <div style="border: 1px solid black; height: 40px; margin-top: 5px;"></div>	ELEMENTI INCONGRUI: Comignoli in calcestruzzo prefabbricato. <div style="border: 1px solid black; height: 40px; margin-top: 5px;"></div>
---	--	--

EDIFICIO PRINCIPALE <input type="checkbox"/> A STRUTTURA UNICA <input checked="" type="checkbox"/> PER PARTI AGGIUNTE A VOLUME ORIGINARIO <input type="checkbox"/> CON EVIDENTI SUPERFETAZIONI	PIANI FUORI TERRA <input type="checkbox"/> 1 <input checked="" type="checkbox"/> 2 <div style="border: 1px solid black; height: 20px; margin-top: 5px;"></div>	TIPO DI APERTURE <div style="display: flex; justify-content: space-between;"> <div> <input checked="" type="checkbox"/> RETTANGOLARI ALTE <input type="checkbox"/> RETTANGOLARI BASSE <input checked="" type="checkbox"/> QUADRATE </div> <div> <input type="checkbox"/> INGRESSO CON SOPRALUCE AD ARC <input checked="" type="checkbox"/> INGRESSO CON SOPRALUCE RETTANGOLARE <div style="border: 1px solid black; height: 20px; margin-top: 5px;"></div> </div> </div>
SISTEMA COSTRUTTIVO <input checked="" type="checkbox"/> MURATURA CONTINUA A UNA O PIU' TESTE <input type="checkbox"/> PILASTRI IN MURATURA E ARCHITRAVI <input type="checkbox"/> PILASTRI E ARCHI IN MURATURA E VOLTE <div style="border: 1px solid black; height: 20px; margin-top: 5px;"></div>	STRUTTURE VERTICALI <input checked="" type="checkbox"/> LATERIZIO F. V. <input type="checkbox"/> LATERIZIO INTONACATO <input type="checkbox"/> MISTO <div style="border: 1px solid black; height: 20px; margin-top: 5px;"></div>	COPERTURA <input checked="" type="checkbox"/> A CAPANNA <input type="checkbox"/> A PADIGLIONE <input type="checkbox"/> MISTA <div style="border: 1px solid black; height: 20px; margin-top: 5px;"></div>
BASAMENTO <input type="checkbox"/> MATTONE FV <input type="checkbox"/> INTONACATO <div style="border: 1px solid black; height: 20px; margin-top: 5px;"></div>	CORNICIONE <input type="checkbox"/> MATTONE FV <input type="checkbox"/> INTONACATO <div style="border: 1px solid black; height: 20px; margin-top: 5px;"></div>	INFISSI <input checked="" type="checkbox"/> LEGNO <div style="border: 1px solid black; width: 50px; height: 15px; margin-left: 10px;"></div> <input type="checkbox"/> FERRO <input type="checkbox"/> ALLUMINIO
SISTEMI OSCURANTI <input checked="" type="checkbox"/> SCURI <input checked="" type="checkbox"/> INFERRIATE <input type="checkbox"/> PERSIANE	AVVOLGIBILI <input type="checkbox"/> AVVOLGIBILI <div style="border: 1px solid black; width: 80px; height: 15px; margin-top: 5px;"></div>	ELEMENTI PRESENTI <input type="checkbox"/> LOGGIA <div style="border: 1px solid black; width: 80px; height: 15px; margin-left: 10px;"></div> <input type="checkbox"/> PORTICO SU 1L <input type="checkbox"/> PORTICO SU 2L

DATA
15/01/2002
RILEVATORE
SB-PM



COMUNE DI RAVENNA
 AREA 6: PIANIFICAZIONE TERRITORIALE
 SERVIZIO PROGETTAZIONE URBANISTICA

COD.EDI	FOGLIO	N° SCHEDA
34062	2	012.16
INDIRIZZO		
VIA FIUME NUOVO 12		
TOPONIMO		
LA MAZZOTTA		

CENSIMENTO CASE COLONICHE

N.C.T.

<input type="checkbox"/> RA	<input checked="" type="checkbox"/> S ALB	<input type="checkbox"/> SAVIO
FOGLIO	59	MAPPALE
		4

CATASTALE 1990 COMPARATO CON 1928:
 ROSSO: ELEMENTO PRESENTE NEI CATASTI DEL 1928-1990.
 BLU: ELEMENTO PRESENTE SOLO NEL CATASTO DEL 1928.



SCHEMA DI AGGREGAZIONE

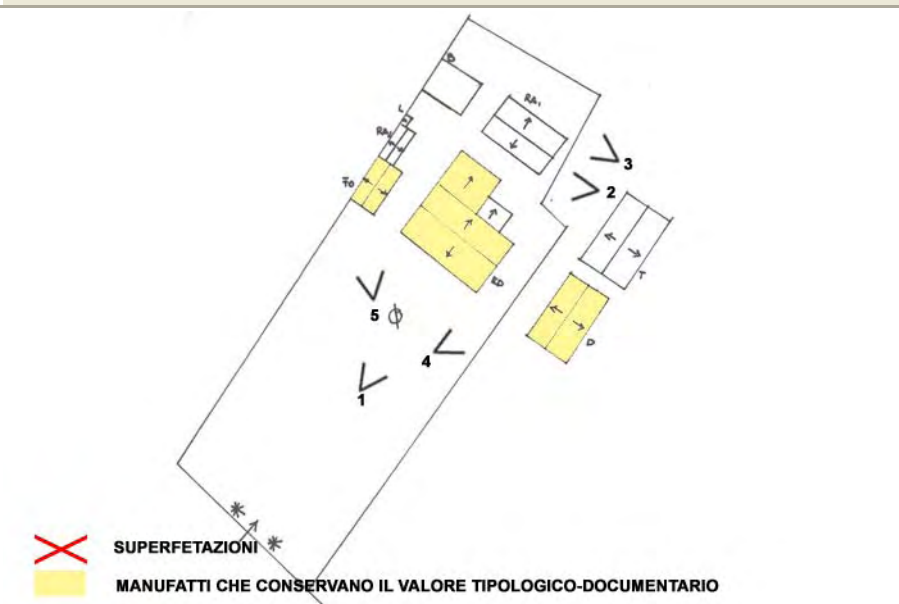


FOTO 1



FOTO 2



DATA
15/01/2002
RILEVATORE
SB-PM



COMUNE DI RAVENNA

AREA 6: PIANIFICAZIONE TERRITORIALE
SERVIZIO PROGETTAZIONE URBANISTICA

COD.EDI	FOGLIO	N° SCHEDA
34062	3	012.16
INDIRIZZO		
VIA FIUME NUOVO 12		
TOPONIMO		
LA MAZZOTTA		

CENSIMENTO CASE COLONICHE

FOTO 3



FOTO 4



FOTO 5



DATA RILEV. <input type="text" value="25/01/2002"/>		<h1 style="margin:0;">COMUNE DI RAVENNA</h1> <p style="margin:0;"><i>AREA 6: PIANIFICAZIONE TERRITORIALE SERVIZIO PROGETTAZIONE URBANISTICA</i></p>	<table border="1" style="width:100%; border-collapse: collapse;"> <tr> <td style="width:20%;">COD. EDI</td> <td style="width:20%;">FOGLI</td> <td style="width:60%;">N° SCHEDA</td> </tr> <tr> <td><input type="text" value="34490"/></td> <td><input type="text" value="1/3"/></td> <td><input type="text" value="012.17"/></td> </tr> </table>	COD. EDI	FOGLI	N° SCHEDA	<input type="text" value="34490"/>	<input type="text" value="1/3"/>	<input type="text" value="012.17"/>
COD. EDI	FOGLI	N° SCHEDA							
<input type="text" value="34490"/>	<input type="text" value="1/3"/>	<input type="text" value="012.17"/>							
RILEVATORE <input type="text" value="PM-ES"/>	CENSIMENTO CASE COLONICHE		LOCALITA' <input type="text" value="S. ALBERTO"/>						
DATA AGG. <input type="text" value="01/04/2009"/>	<div style="border: 1px solid black; padding: 5px;"> VALORE TIPOLOGICO <input type="checkbox"/> </div> <div style="border: 1px solid black; padding: 5px;"> NOTE </div>		INDIRIZZO <input type="text" value="VIA BASILICA 201"/>						
OPERATORE <input type="text" value="AO"/>			TOPONIMO <input type="text" value="LA CODACINA"/>						
PRG '93: <input type="text" value="o"/>			N.C.T. AGGIORNATO AL 1990 <input type="checkbox"/> RA <input checked="" type="checkbox"/> S ALB <input type="checkbox"/> SAVIO						
			FOGLIO <input type="text" value="47"/> MAPPALE <input type="text" value="26"/>						

ELEMENTI COSTITUENTI L'AGGREGATO	ORIGIN	NUOVO	REC RISTR.	DISCR. STATO	LABENTE	IN USO	DEST. USO ORIGIN.	NUOVO USO	VALORE TIPOL.
<input type="checkbox"/> EDIFICIO AD USO PROMISCUO	<input type="checkbox"/>	<input type="checkbox"/>	<input type="checkbox"/>	<input type="checkbox"/>	<input type="checkbox"/>	<input type="checkbox"/>	<input type="checkbox"/>	<input type="text"/>	<input type="checkbox"/>
<input checked="" type="checkbox"/> EDIFICIO RESIDENZIALE (1)	<input checked="" type="checkbox"/>	<input type="checkbox"/>	<input checked="" type="checkbox"/>	<input type="checkbox"/>	<input type="checkbox"/>	<input checked="" type="checkbox"/>	<input checked="" type="checkbox"/>	<input type="text"/>	<input checked="" type="checkbox"/>
<input checked="" type="checkbox"/> EDIFICIO RESIDENZIALE (2)	<input type="checkbox"/>	<input checked="" type="checkbox"/>	<input type="checkbox"/>	<input checked="" type="checkbox"/>	<input type="checkbox"/>	<input checked="" type="checkbox"/>	<input checked="" type="checkbox"/>	<input type="text"/>	<input type="checkbox"/>
<input checked="" type="checkbox"/> RICOVERO PER ANIMALI	<input checked="" type="checkbox"/>	<input type="checkbox"/>	<input type="checkbox"/>	<input checked="" type="checkbox"/>	<input type="checkbox"/>	<input type="checkbox"/>	<input checked="" type="checkbox"/>	<input type="text"/>	<input type="checkbox"/>
<input checked="" type="checkbox"/> DEPOSITO ATTREZZI E MACCHINE	<input type="checkbox"/>	<input checked="" type="checkbox"/>	<input type="checkbox"/>	<input checked="" type="checkbox"/>	<input type="checkbox"/>	<input checked="" type="checkbox"/>	<input checked="" type="checkbox"/>	<input type="text"/>	<input type="checkbox"/>
<input type="checkbox"/> FIENILE	<input type="checkbox"/>	<input type="checkbox"/>	<input type="checkbox"/>	<input type="checkbox"/>	<input type="checkbox"/>	<input type="checkbox"/>	<input type="checkbox"/>	<input type="text"/>	<input type="checkbox"/>
<input type="checkbox"/> BUCA	<input type="checkbox"/>	<input type="checkbox"/>	<input type="checkbox"/>	<input type="checkbox"/>	<input type="checkbox"/>	<input type="checkbox"/>	<input type="checkbox"/>	<input type="text"/>	<input type="checkbox"/>
<input type="checkbox"/> FORNO	<input type="checkbox"/>	<input type="checkbox"/>	<input type="checkbox"/>	<input type="checkbox"/>	<input type="checkbox"/>	<input type="checkbox"/>	<input type="checkbox"/>	<input type="text"/>	<input type="checkbox"/>
<input type="checkbox"/> POZZO	<input type="checkbox"/>	<input type="checkbox"/>	<input type="checkbox"/>	<input type="checkbox"/>	<input type="checkbox"/>	<input type="checkbox"/>	<input type="checkbox"/>	<input type="text"/>	<input type="checkbox"/>
<input type="checkbox"/> CAPANNO IN LEGNO E CANNICCIO	<input type="checkbox"/>	<input type="checkbox"/>	<input type="checkbox"/>	<input type="checkbox"/>	<input type="checkbox"/>	<input type="checkbox"/>	<input type="checkbox"/>	<input type="text"/>	<input type="checkbox"/>
<input checked="" type="checkbox"/> SERVIZI	<input checked="" type="checkbox"/>	<input type="checkbox"/>	<input type="checkbox"/>	<input type="checkbox"/>	<input checked="" type="checkbox"/>	<input checked="" type="checkbox"/>	<input checked="" type="checkbox"/>	<input type="text"/>	<input type="checkbox"/>
<input checked="" type="checkbox"/> <input type="text" value="DEPOSITO ATTREZZI (2)"/>	<input type="checkbox"/>	<input checked="" type="checkbox"/>	<input type="checkbox"/>	<input checked="" type="checkbox"/>	<input type="checkbox"/>	<input checked="" type="checkbox"/>	<input checked="" type="checkbox"/>	<input type="text"/>	<input type="checkbox"/>
<input type="checkbox"/> <input type="text"/>	<input type="checkbox"/>	<input type="checkbox"/>	<input type="checkbox"/>	<input type="checkbox"/>	<input type="checkbox"/>	<input type="checkbox"/>	<input type="checkbox"/>	<input type="text"/>	<input type="checkbox"/>

RILEVANZE NATURALI <input type="checkbox"/> PARCO <input type="checkbox"/> ALBERATURE DI PREGIO <input type="checkbox"/> FILARI <input type="text" value="CANNETO"/>	NOTE: ELEMENTI INCONGRUI:	<div style="border: 1px solid black; height: 40px; margin-bottom: 5px;"></div> <div> EDIFICIO RESIDENZIALE (1): comignoli in calcestruzzo prefabbricato. Basamento rivestito con piastrelle, colore edificio rosso e cornici bianco bianco, pavimentazione esterna a betonelle . SERVIZI: copertura in eternit. </div>
---	--	--

EDIFICIO PRINCIPALE <input type="checkbox"/> A STRUTTURA UNICA <input checked="" type="checkbox"/> PER PARTI AGGIUNTE A VOLUME ORIGINARIO <input type="checkbox"/> CON EVIDENTI SUPERFETAZIONI	PIANI FUORI TERRA <input type="checkbox"/> 1 <input checked="" type="checkbox"/> 2 <input type="text"/>	TIPO DI APERTURE <div style="display: flex; justify-content: space-between;"> <div> <input checked="" type="checkbox"/> RETTANGOLARI ALTE <input type="checkbox"/> RETTANGOLARI BASSE <input type="checkbox"/> QUADRATE </div> <div> <input type="checkbox"/> INGRESSO CON SOPRALUCE AD ARC <input checked="" type="checkbox"/> INGRESSO CON SOPRALUCE RETTANGOLARE <input type="text"/> </div> </div>
SISTEMA COSTRUTTIVO <input checked="" type="checkbox"/> MURATURA CONTINUA A UNA O PIU' TESTE <input type="checkbox"/> PILASTRI IN MURATURA E ARCHITRAVI <input type="checkbox"/> PILASTRI E ARCHI IN MURATURA E VOLTE <input type="text"/>	STRUTTURE VERTICALI <input type="checkbox"/> LATERIZIO F. V. <input checked="" type="checkbox"/> LATERIZIO INTONACATO <input type="checkbox"/> MISTO <input type="text"/>	COPERTURA <input checked="" type="checkbox"/> A CAPANNA <input type="checkbox"/> A PADIGLIONE <input type="checkbox"/> MISTA <input type="text"/>
FINITURE <div style="display: flex; justify-content: space-between;"> <div> <input type="checkbox"/> APERT. CENTINATE <input type="checkbox"/> LESENE <input type="checkbox"/> CAPITELLI <input type="checkbox"/> FASCIA MARCAPIANO </div> <div> <input checked="" type="checkbox"/> CORNICI <input type="checkbox"/> PORTALI <input type="checkbox"/> COMIGNOLI <input type="text"/> </div> </div>		
BASAMENTO <input type="checkbox"/> MATTONE FV <input type="checkbox"/> INTONACATO <input type="text" value="PIASTRELLE"/>	CORNICIONE <input type="checkbox"/> MATTONE FV <input checked="" type="checkbox"/> INTONACATO <input type="text"/>	INFISSI <input checked="" type="checkbox"/> LEGNO <input type="text"/> <input type="checkbox"/> FERRO <input type="checkbox"/> ALLUMINIO
SISTEMI OSCURANTI <input checked="" type="checkbox"/> SCURI <input type="checkbox"/> AVVOLGIBILI <input checked="" type="checkbox"/> INFERRIATE <input type="text"/> <input type="checkbox"/> PERSIANE		ELEMENTI PRESENTI <input type="checkbox"/> LOGGIA <input type="text"/> <input type="checkbox"/> PORTICO SU 1L <input type="checkbox"/> PORTICO SU 2L

DATA
25/01/2002
RILEVATORE
PM-ES



COMUNE DI RAVENNA
 AREA 6: PIANIFICAZIONE TERRITORIALE
 SERVIZIO PROGETTAZIONE URBANISTICA

COD.EDI	FOGLIO	N° SCHEDA
34490	2	012.17
INDIRIZZO		
VIA BASILICA 201		
TOPONIMO		
LA CODACINA		

CENSIMENTO CASE COLONICHE

N.C.T.

<input type="checkbox"/> RA	<input checked="" type="checkbox"/> S ALB	<input type="checkbox"/> SAVIO
FOGLIO	47	MAPPALE
		26

CATASTALE 1990 COMPARATO CON 1928:
 ROSSO: ELEMENTO PRESENTE NEI CATASTI DEL 1928-1990.
 BLU: ELEMENTO PRESENTE SOLO NEL CATASTO DEL 1928.



SCHEMA DI AGGREGAZIONE

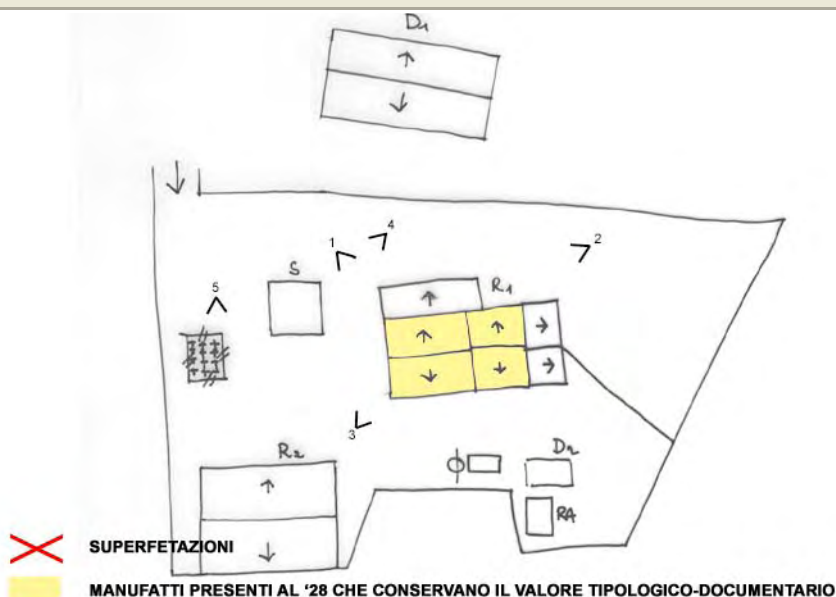


FOTO 1



FOTO 2



DATA
25/01/2002
RILEVATORE
PM-ES



COMUNE DI RAVENNA

AREA 6: PIANIFICAZIONE TERRITORIALE
SERVIZIO PROGETTAZIONE URBANISTICA

COD.EDI	FOGLIO	N° SCHEDA
34490	3	012.17
INDIRIZZO		
VIA BASILICA 201		
TOPONIMO		
LA CODACINA		

CENSIMENTO CASE COLONICHE

FOTO 3




FOTO 4



FOTO 5



DATA RILEV. 25/01/2002 RILEVATORE ES-PM DATA AGG. 01/04/2009 OPERATORE AO PRG '93: 0	 <h1>COMUNE DI RAVENNA</h1> <p>AREA 6: PIANIFICAZIONE TERRITORIALE SERVIZIO PROGETTAZIONE URBANISTICA</p>	COD. EDI 34394 FOGLI 1/3 N° SCHEDA 012.18 LOCALITA' S. ALBERTO INDIRIZZO VIA CAMPESTRE 2 TOPONIMO PODERE DI MEZZO N.C.T. AGGIORNATO AL 1990 <input type="checkbox"/> RA <input checked="" type="checkbox"/> S ALB <input type="checkbox"/> SAVIO FOGLIO 47 MAPPALE 11
---	---	--

CENSIMENTO CASE COLONICHE

VALORE TIPOLOGICO ☐
NOTE

ELEMENTI COSTITUENTI L'AGGREGATO	ORIGIN	NUOVO	REC RISTR.	DISCR. STATO	LABENTE	IN USO	DEST. USO ORIGIN.	NUOVO USO	VALORE TIPOL.
<input checked="" type="checkbox"/> EDIFICIO AD USO PROMISCUO	<input checked="" type="checkbox"/>	<input type="checkbox"/>	<input type="checkbox"/>	<input checked="" type="checkbox"/>	<input type="checkbox"/>	<input checked="" type="checkbox"/>	<input type="checkbox"/>	RESIDENZIALE	<input checked="" type="checkbox"/>
<input type="checkbox"/> EDIFICIO RESIDENZIALE (1)	<input type="checkbox"/>	<input type="checkbox"/>	<input type="checkbox"/>	<input type="checkbox"/>	<input type="checkbox"/>	<input type="checkbox"/>	<input type="checkbox"/>		<input type="checkbox"/>
<input type="checkbox"/> EDIFICIO RESIDENZIALE (2)	<input type="checkbox"/>	<input type="checkbox"/>	<input type="checkbox"/>	<input type="checkbox"/>	<input type="checkbox"/>	<input type="checkbox"/>	<input type="checkbox"/>		<input type="checkbox"/>
<input checked="" type="checkbox"/> RICOVERO PER ANIMALI	<input checked="" type="checkbox"/>	<input type="checkbox"/>	<input type="checkbox"/>	<input checked="" type="checkbox"/>	<input type="checkbox"/>	<input checked="" type="checkbox"/>	<input checked="" type="checkbox"/>		<input checked="" type="checkbox"/>
<input checked="" type="checkbox"/> DEPOSITO ATTREZZI E MACCHINE	<input type="checkbox"/>	<input checked="" type="checkbox"/>	<input type="checkbox"/>	<input checked="" type="checkbox"/>	<input type="checkbox"/>	<input checked="" type="checkbox"/>	<input checked="" type="checkbox"/>		<input type="checkbox"/>
<input type="checkbox"/> FIENILE	<input type="checkbox"/>	<input type="checkbox"/>	<input type="checkbox"/>	<input type="checkbox"/>	<input type="checkbox"/>	<input type="checkbox"/>	<input type="checkbox"/>		<input type="checkbox"/>
<input checked="" type="checkbox"/> BUCA	<input checked="" type="checkbox"/>	<input type="checkbox"/>	<input type="checkbox"/>	<input checked="" type="checkbox"/>	<input type="checkbox"/>	<input type="checkbox"/>	<input type="checkbox"/>		<input checked="" type="checkbox"/>
<input type="checkbox"/> FORNO	<input type="checkbox"/>	<input type="checkbox"/>	<input type="checkbox"/>	<input type="checkbox"/>	<input type="checkbox"/>	<input type="checkbox"/>	<input type="checkbox"/>		<input type="checkbox"/>
<input type="checkbox"/> POZZO	<input type="checkbox"/>	<input type="checkbox"/>	<input type="checkbox"/>	<input type="checkbox"/>	<input type="checkbox"/>	<input type="checkbox"/>	<input type="checkbox"/>		<input type="checkbox"/>
<input type="checkbox"/> CAPANNO IN LEGNO E CANNICCIO	<input type="checkbox"/>	<input type="checkbox"/>	<input type="checkbox"/>	<input type="checkbox"/>	<input type="checkbox"/>	<input type="checkbox"/>	<input type="checkbox"/>		<input type="checkbox"/>
<input type="checkbox"/> SERVIZI	<input type="checkbox"/>	<input type="checkbox"/>	<input type="checkbox"/>	<input type="checkbox"/>	<input type="checkbox"/>	<input type="checkbox"/>	<input type="checkbox"/>		<input type="checkbox"/>
<input checked="" type="checkbox"/> TETTOIA	<input type="checkbox"/>	<input checked="" type="checkbox"/>	<input type="checkbox"/>	<input checked="" type="checkbox"/>	<input type="checkbox"/>	<input checked="" type="checkbox"/>	<input checked="" type="checkbox"/>		<input type="checkbox"/>
<input type="checkbox"/>	<input type="checkbox"/>	<input type="checkbox"/>	<input type="checkbox"/>	<input type="checkbox"/>	<input type="checkbox"/>	<input type="checkbox"/>	<input type="checkbox"/>		<input type="checkbox"/>

RILEVANZE NATURALI <input type="checkbox"/> PARCO <input type="checkbox"/> ALBERATURE DI PREGIO <input type="checkbox"/> FILARI <div style="border: 1px solid black; height: 20px; width: 100%;"></div>	NOTE:	Toponimo catastale: La Bezza. EDIFICIO PROMISCUO: icona in ceramica sopra la porta d'ingresso. Gelosie, archi a sesto acuto.
	ELEMENTI INCONGRUI:	EDIFICIO AD USO PROMISCUO: infissi e porta in alluminio e vetro, ala destra copertain eternit, bancali, inferiate in alluminio, comignoli in calcestruzzo prefabbricato, veneziane.

EDIFICIO PRINCIPALE <input type="checkbox"/> A STRUTTURA UNICA <input checked="" type="checkbox"/> PER PARTI AGGIUNTE A VOLUME ORIGINARIO <input type="checkbox"/> CON EVIDENTI SUPERFETAZIONI	PIANI FUORI TERRA <input checked="" type="checkbox"/> 1 <input type="checkbox"/> 2 <div style="border: 1px solid black; height: 20px; width: 100%;"></div>	TIPO DI APERTURE <input checked="" type="checkbox"/> RETTANGOLARI ALTE <input checked="" type="checkbox"/> INGRESSO CON SOPRALUCE AD ARC <input type="checkbox"/> RETTANGOLARI BASSE <input type="checkbox"/> INGRESSO CON SOPRALUCE RETTANGOLARE <input type="checkbox"/> QUADRATE <div style="border: 1px solid black; height: 20px; width: 100%;"></div>
SISTEMA COSTRUTTIVO <input checked="" type="checkbox"/> MURATURA CONTINUA A UNA O PIU' TESTE <input type="checkbox"/> PILASTRI IN MURATURA E ARCHITRAVI <input type="checkbox"/> PILASTRI E ARCHI IN MURATURA E VOLTE <div style="border: 1px solid black; height: 20px; width: 100%;"></div>	STRUTTURE VERTICALI <input checked="" type="checkbox"/> LATERIZIO F. V. <input type="checkbox"/> LATERIZIO INTONACATO <input type="checkbox"/> MISTO <div style="border: 1px solid black; height: 20px; width: 100%;"></div>	COPERTURA <input type="checkbox"/> A CAPANNA <input checked="" type="checkbox"/> A PADIGLIONE <input type="checkbox"/> MISTA <div style="border: 1px solid black; height: 20px; width: 100%;"></div>
BASAMENTO <input type="checkbox"/> MATTONE FV <input type="checkbox"/> INTONACATO <div style="border: 1px solid black; height: 20px; width: 100%;"></div>	CORNICIONE <input checked="" type="checkbox"/> MATTONE FV <input type="checkbox"/> INTONACATO <div style="border: 1px solid black; height: 20px; width: 100%;"></div>	INFISSI <input checked="" type="checkbox"/> LEGNO <div style="border: 1px solid black; height: 20px; width: 100%;"></div> <input type="checkbox"/> FERRO <input checked="" type="checkbox"/> ALLUMINIO
SISTEMI OSCURANTI <input type="checkbox"/> SCURI <input type="checkbox"/> AVVOLGIBILI <input checked="" type="checkbox"/> INFERRIATE <div style="border: 1px solid black; height: 20px; width: 100%;"></div> <input type="checkbox"/> PERSIANE	FINITURE <input checked="" type="checkbox"/> APERT. CENTINATE <input type="checkbox"/> CORNICI <input type="checkbox"/> LESENE <input type="checkbox"/> PORTALI <input type="checkbox"/> CAPITELLI <input type="checkbox"/> COMIGNOLI <input type="checkbox"/> FASCIA MARCAPIANO <div style="border: 1px solid black; height: 20px; width: 100%;"></div>	
ELEMENTI PRESENTI <input type="checkbox"/> LOGGIA <div style="border: 1px solid black; height: 20px; width: 100%;"></div> <input type="checkbox"/> PORTICO SU 1L <input type="checkbox"/> PORTICO SU 2L		

DATA
25/01/2002
RILEVATORE
ES-PM



COMUNE DI RAVENNA
 AREA 6: PIANIFICAZIONE TERRITORIALE
 SERVIZIO PROGETTAZIONE URBANISTICA

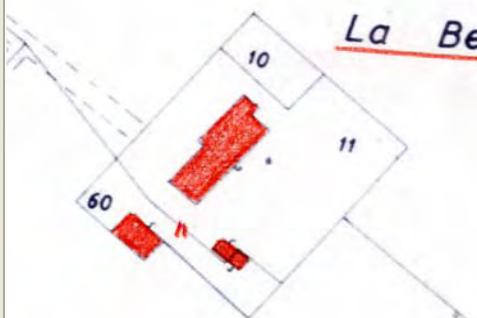
COD.EDI	FOGLIO	N° SCHEDA
34394	2	012.18
INDIRIZZO		
VIA CAMPESTRE 2		
TOPONIMO		
PODERE DI MEZZO		

CENSIMENTO CASE COLONICHE

N.C.T.

<input type="checkbox"/> RA	<input checked="" type="checkbox"/> S ALB	<input type="checkbox"/> SAVIO
FOGLIO	47	MAPPALE
		11

CATASTALE 1990 COMPARATO CON 1928:
 ROSSO: ELEMENTO PRESENTE NEI CATASTI DEL 1928-1990.
 BLU: ELEMENTO PRESENTE SOLO NEL CATASTO DEL 1928.



SCHEMA DI AGGREGAZIONE

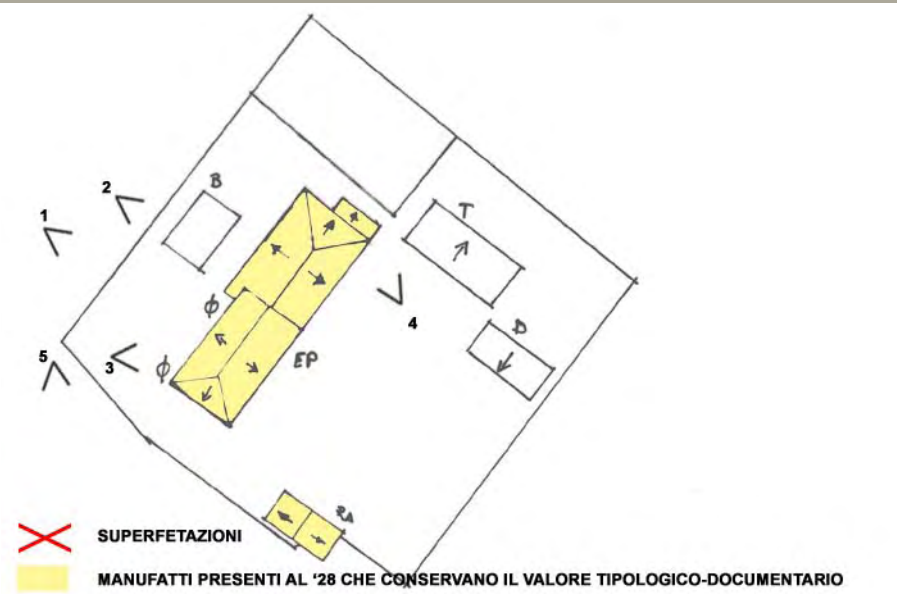


FOTO 1



FOTO 2



DATA
25/01/2002
RILEVATORE
ES-PM



COMUNE DI RAVENNA
 AREA 6: PIANIFICAZIONE TERRITORIALE
 SERVIZIO PROGETTAZIONE URBANISTICA

COD.EDI	FOGLIO	N° SCHEDA
34394	3	012.18
INDIRIZZO		
VIA CAMPESTRE 2		
TOPONIMO		
PODERE DI MEZZO		

CENSIMENTO CASE COLONICHE

FOTO 3




FOTO 4



FOTO 5



DATA RILEV. 25/01/2002	 <div>COMUNE DI RAVENNA</div> AREA 6: PIANIFICAZIONE TERRITORIALE SERVIZIO PROGETTAZIONE URBANISTICA	COD. EDI 34325	FOGLI 1/2	N° SCHEDA 012.20
RILEVATORE ES-PM		LOCALITA' S. ALBERTO		
DATA AGG. 01/04/2009		INDIRIZZO /		
OPERATORE AO		TOPONIMO C. TAGLIATI		
PRG '93: o		N.C.T. AGGIORNATO AL 1990 <input type="checkbox"/> RA <input checked="" type="checkbox"/> S ALB <input type="checkbox"/> SAVIO		
CENSIMENTO CASE COLONICHE		FOGLIO 47 MAPPALE 33		
VALORE TIPOLOGICO				
NOTE Edificio di possibile recupero previo adeguato ripristino tipologico su base di documentazione storico-fotografica.				

ELEMENTI COSTITUENTI L'AGGREGATO	ORIGIN	NUOVO	REC RISTR.	DISCR. STATO	LABENTE	IN USO	DEST. USO ORIGIN.	NUOVO USO	VALORE TIPOL.
<input checked="" type="checkbox"/> EDIFICIO AD USO PROMISCUO	<input checked="" type="checkbox"/>	<input type="checkbox"/>	<input type="checkbox"/>	<input type="checkbox"/>	<input checked="" type="checkbox"/>	<input type="checkbox"/>	<input checked="" type="checkbox"/>		<input checked="" type="checkbox"/>
<input type="checkbox"/> EDIFICIO RESIDENZIALE (1)	<input type="checkbox"/>	<input type="checkbox"/>	<input type="checkbox"/>	<input type="checkbox"/>	<input type="checkbox"/>	<input type="checkbox"/>	<input type="checkbox"/>		<input type="checkbox"/>
<input type="checkbox"/> EDIFICIO RESIDENZIALE (2)	<input type="checkbox"/>	<input type="checkbox"/>	<input type="checkbox"/>	<input type="checkbox"/>	<input type="checkbox"/>	<input type="checkbox"/>	<input type="checkbox"/>		<input type="checkbox"/>
<input type="checkbox"/> RICOVERO PER ANIMALI	<input type="checkbox"/>	<input type="checkbox"/>	<input type="checkbox"/>	<input type="checkbox"/>	<input type="checkbox"/>	<input type="checkbox"/>	<input type="checkbox"/>		<input type="checkbox"/>
<input type="checkbox"/> DEPOSITO ATTREZZI E MACCHINE	<input type="checkbox"/>	<input type="checkbox"/>	<input type="checkbox"/>	<input type="checkbox"/>	<input type="checkbox"/>	<input type="checkbox"/>	<input type="checkbox"/>		<input type="checkbox"/>
<input type="checkbox"/> FIENILE	<input type="checkbox"/>	<input type="checkbox"/>	<input type="checkbox"/>	<input type="checkbox"/>	<input type="checkbox"/>	<input type="checkbox"/>	<input type="checkbox"/>		<input type="checkbox"/>
<input type="checkbox"/> BUCA	<input type="checkbox"/>	<input type="checkbox"/>	<input type="checkbox"/>	<input type="checkbox"/>	<input type="checkbox"/>	<input type="checkbox"/>	<input type="checkbox"/>		<input type="checkbox"/>
<input type="checkbox"/> FORNO	<input type="checkbox"/>	<input type="checkbox"/>	<input type="checkbox"/>	<input type="checkbox"/>	<input type="checkbox"/>	<input type="checkbox"/>	<input type="checkbox"/>		<input type="checkbox"/>
<input type="checkbox"/> POZZO	<input type="checkbox"/>	<input type="checkbox"/>	<input type="checkbox"/>	<input type="checkbox"/>	<input type="checkbox"/>	<input type="checkbox"/>	<input type="checkbox"/>		<input type="checkbox"/>
<input type="checkbox"/> CAPANNO IN LEGNO E CANNICCIO	<input type="checkbox"/>	<input type="checkbox"/>	<input type="checkbox"/>	<input type="checkbox"/>	<input type="checkbox"/>	<input type="checkbox"/>	<input type="checkbox"/>		<input type="checkbox"/>
<input type="checkbox"/> SERVIZI	<input type="checkbox"/>	<input type="checkbox"/>	<input type="checkbox"/>	<input type="checkbox"/>	<input type="checkbox"/>	<input type="checkbox"/>	<input type="checkbox"/>		<input type="checkbox"/>
<input type="checkbox"/>	<input type="checkbox"/>	<input type="checkbox"/>	<input type="checkbox"/>	<input type="checkbox"/>	<input type="checkbox"/>	<input type="checkbox"/>	<input type="checkbox"/>		<input type="checkbox"/>
<input type="checkbox"/>	<input type="checkbox"/>	<input type="checkbox"/>	<input type="checkbox"/>	<input type="checkbox"/>	<input type="checkbox"/>	<input type="checkbox"/>	<input type="checkbox"/>		<input type="checkbox"/>

RILEVANZE NATURALI <input type="checkbox"/> PARCO <input type="checkbox"/> ALBERATURE DI PREGIO <input type="checkbox"/> FILARI	NOTE: Edificio in pessimo stato di conservazione e parzialmente crollato.
ELEMENTI INCONGRUI:	

EDIFICIO PRINCIPALE <input type="checkbox"/> A STRUTTURA UNICA <input checked="" type="checkbox"/> PER PARTI AGGIUNTE A VOLUME ORIGINARIO <input type="checkbox"/> CON EVIDENTI SUPERFETAZIONI	PIANI FUORI TERRA <input type="checkbox"/> 1 <input checked="" type="checkbox"/> 2	TIPO DI APERTURE <input checked="" type="checkbox"/> RETTANGOLARI ALTE <input type="checkbox"/> RETTANGOLARI BASSE <input type="checkbox"/> QUADRATE <input type="checkbox"/> INGRESSO CON SOPRALUCE AD ARC <input checked="" type="checkbox"/> INGRESSO CON SOPRALUCE RETTANGOLARE
SISTEMA COSTRUTTIVO <input checked="" type="checkbox"/> MURATURA CONTINUA A UNA O PIU' TESTE <input type="checkbox"/> PILASTRI IN MURATURA E ARCHITRAVI <input type="checkbox"/> PILASTRI E ARCHI IN MURATURA E VOLTE	STRUTTURE VERTICALI <input checked="" type="checkbox"/> LATERIZIO F. V. <input type="checkbox"/> LATERIZIO INTONACATO <input type="checkbox"/> MISTO	COPERTURA <input checked="" type="checkbox"/> A CAPANNA <input type="checkbox"/> A PADIGLIONE <input type="checkbox"/> MISTA
FINITURE <input type="checkbox"/> APERT. CENTINATE <input type="checkbox"/> LESENE <input type="checkbox"/> CAPITELLI <input type="checkbox"/> FASCIA MARCAPIANO		<input type="checkbox"/> CORNICI <input type="checkbox"/> PORTALI <input type="checkbox"/> COMIGNOLI
BASAMENTO <input type="checkbox"/> MATTONE FV <input type="checkbox"/> INTONACATO	CORNICIONE <input type="checkbox"/> MATTONE FV <input type="checkbox"/> INTONACATO	INFISSI <input checked="" type="checkbox"/> LEGNO <input type="checkbox"/> FERRO <input type="checkbox"/> ALLUMINIO
SISTEMI OSCURANTI <input checked="" type="checkbox"/> SCURI <input checked="" type="checkbox"/> INFERRIATE <input type="checkbox"/> PERSIANE		<input type="checkbox"/> AVVOLGIBILI <input type="checkbox"/> ELEMENTI PRESENTI <input type="checkbox"/> LOGGIA <input type="checkbox"/> PORTICO SU 1L <input type="checkbox"/> PORTICO SU 2L

DATA
25/01/2002
RILEVATORE
ES-PM



COMUNE DI RAVENNA

AREA 6: PIANIFICAZIONE TERRITORIALE
SERVIZIO PROGETTAZIONE URBANISTICA

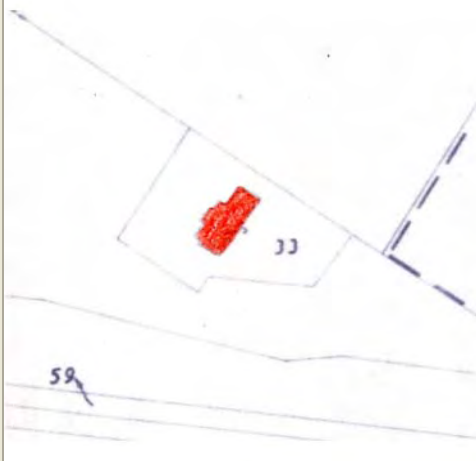
COD.EDI	FOGLIO	N° SCHEDA
34325	2	012.20
INDIRIZZO		
/		
TOPONIMO		
C. TAGLIATI		

CENSIMENTO CASE COLONICHE

N.C.T.

<input type="checkbox"/> RA	<input checked="" type="checkbox"/> S ALB	<input type="checkbox"/> SAVIO
FOGLIO	47	MAPPALE
		33

CATASTALE 1990 COMPARATO CON 1928:
ROSSO: ELEMENTO PRESENTE NEI CATASTI DEL 1928-1990.
BLU: ELEMENTO PRESENTE SOLO NEL CATASTO DEL 1928.



SCHEMA DI AGGREGAZIONE

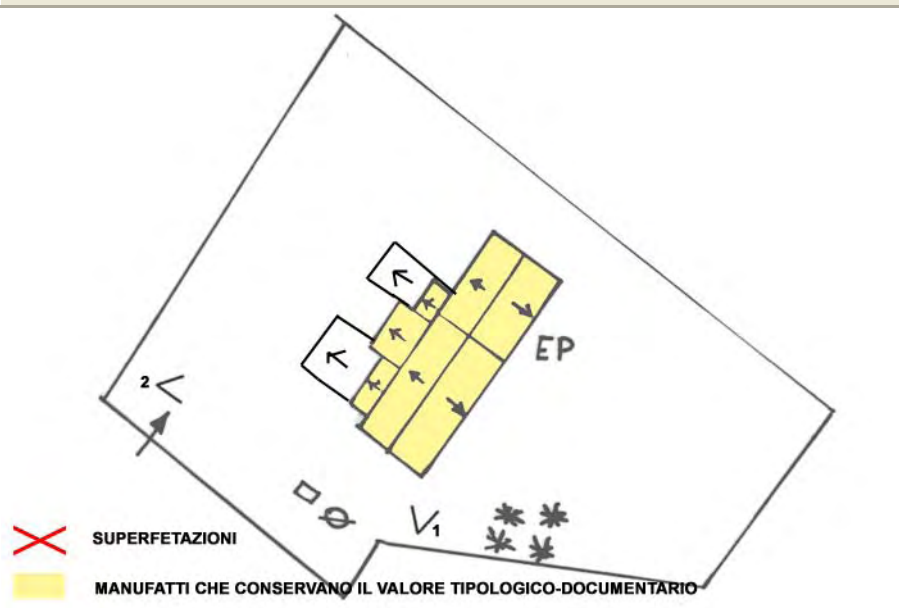



FOTO 1



FOTO 2



DATA RILEV. <input type="text" value="24/01/2002"/>		<h1>COMUNE DI RAVENNA</h1> <p>AREA 6: PIANIFICAZIONE TERRITORIALE SERVIZIO PROGETTAZIONE URBANISTICA</p>	<table border="1" style="width:100%; border-collapse: collapse;"> <tr> <td style="width:33%;">COD. EDI</td> <td style="width:33%;">FOGLI</td> <td style="width:33%;">N° SCHEDA</td> </tr> <tr> <td><input type="text" value="34263"/></td> <td><input type="text" value="1/3"/></td> <td><input type="text" value="012.21"/></td> </tr> </table>	COD. EDI	FOGLI	N° SCHEDA	<input type="text" value="34263"/>	<input type="text" value="1/3"/>	<input type="text" value="012.21"/>
COD. EDI	FOGLI	N° SCHEDA							
<input type="text" value="34263"/>	<input type="text" value="1/3"/>	<input type="text" value="012.21"/>							
RILEVATORE <input type="text" value="CZ-PM"/>	CENSIMENTO CASE COLONICHE		LOCALITA' <input type="text" value="S. ALBERTO"/>						
DATA AGG. <input type="text" value="01/04/2009"/>	<div style="border: 1px solid black; padding: 5px;"> VALORE TIPOLOGICO <input type="checkbox"/> </div> <div style="border: 1px solid black; padding: 5px;"> NOTE </div>		INDIRIZZO <input type="text" value="VIA DELLA CILLA 7"/>						
OPERATORE <input type="text" value="AO"/>			TOPONIMO <input type="text"/>						
PRG '93: <input type="text" value="o"/>			N.C.T. AGGIORNATO AL 1990 <input type="checkbox"/> RA <input checked="" type="checkbox"/> S ALB <input type="checkbox"/> SAVIO						
			FOGLIO <input type="text" value="60"/> MAPPALE <input type="text" value="3"/>						

ELEMENTI COSTITUENTI L'AGGREGATO	ORIGIN	NUOVO	REC RISTR.	DISCR. STATO	LABENTE	IN USO	DEST. USO ORIGIN.	NUOVO USO	VALORE TIPOL.
<input checked="" type="checkbox"/> EDIFICIO AD USO PROMISCUO	<input checked="" type="checkbox"/>	<input type="checkbox"/>	<input type="checkbox"/>	<input checked="" type="checkbox"/>	<input type="checkbox"/>	<input checked="" type="checkbox"/>	<input type="checkbox"/>	RESIDENZIALE	<input checked="" type="checkbox"/>
<input type="checkbox"/> EDIFICIO RESIDENZIALE (1)	<input type="checkbox"/>	<input type="checkbox"/>	<input type="checkbox"/>	<input type="checkbox"/>	<input type="checkbox"/>	<input type="checkbox"/>	<input type="checkbox"/>		<input type="checkbox"/>
<input type="checkbox"/> EDIFICIO RESIDENZIALE (2)	<input type="checkbox"/>	<input type="checkbox"/>	<input type="checkbox"/>	<input type="checkbox"/>	<input type="checkbox"/>	<input type="checkbox"/>	<input type="checkbox"/>		<input type="checkbox"/>
<input type="checkbox"/> RICOVERO PER ANIMALI	<input type="checkbox"/>	<input type="checkbox"/>	<input type="checkbox"/>	<input type="checkbox"/>	<input type="checkbox"/>	<input type="checkbox"/>	<input type="checkbox"/>		<input type="checkbox"/>
<input checked="" type="checkbox"/> DEPOSITO ATTREZZI E MACCHINE	<input type="checkbox"/>	<input checked="" type="checkbox"/>	<input type="checkbox"/>	<input checked="" type="checkbox"/>	<input type="checkbox"/>	<input checked="" type="checkbox"/>	<input checked="" type="checkbox"/>		<input type="checkbox"/>
<input type="checkbox"/> FIENILE	<input type="checkbox"/>	<input type="checkbox"/>	<input type="checkbox"/>	<input type="checkbox"/>	<input type="checkbox"/>	<input type="checkbox"/>	<input type="checkbox"/>		<input type="checkbox"/>
<input checked="" type="checkbox"/> BUCA	<input checked="" type="checkbox"/>	<input type="checkbox"/>	<input type="checkbox"/>	<input checked="" type="checkbox"/>	<input type="checkbox"/>	<input type="checkbox"/>	<input type="checkbox"/>		<input type="checkbox"/>
<input checked="" type="checkbox"/> FORNO	<input checked="" type="checkbox"/>	<input type="checkbox"/>	<input type="checkbox"/>	<input checked="" type="checkbox"/>	<input type="checkbox"/>	<input checked="" type="checkbox"/>	<input checked="" type="checkbox"/>		<input checked="" type="checkbox"/>
<input type="checkbox"/> POZZO	<input type="checkbox"/>	<input type="checkbox"/>	<input type="checkbox"/>	<input type="checkbox"/>	<input type="checkbox"/>	<input type="checkbox"/>	<input type="checkbox"/>		<input type="checkbox"/>
<input type="checkbox"/> CAPANNO IN LEGNO E CANNICCIO	<input type="checkbox"/>	<input type="checkbox"/>	<input type="checkbox"/>	<input type="checkbox"/>	<input type="checkbox"/>	<input type="checkbox"/>	<input type="checkbox"/>		<input type="checkbox"/>
<input checked="" type="checkbox"/> SERVIZI	<input type="checkbox"/>	<input checked="" type="checkbox"/>	<input type="checkbox"/>	<input checked="" type="checkbox"/>	<input type="checkbox"/>	<input checked="" type="checkbox"/>	<input type="checkbox"/>		<input type="checkbox"/>
<input type="checkbox"/>	<input type="checkbox"/>	<input type="checkbox"/>	<input type="checkbox"/>	<input type="checkbox"/>	<input type="checkbox"/>	<input type="checkbox"/>	<input type="checkbox"/>		<input type="checkbox"/>
<input type="checkbox"/>	<input type="checkbox"/>	<input type="checkbox"/>	<input type="checkbox"/>	<input type="checkbox"/>	<input type="checkbox"/>	<input type="checkbox"/>	<input type="checkbox"/>		<input type="checkbox"/>

RILEVANZE NATURALI <input checked="" type="checkbox"/> PARCO <input checked="" type="checkbox"/> ALBERATURE DI PREGIO <input type="checkbox"/> FILARI <input type="text" value="2 ALBERI D'INGRESSO"/>	NOTE: ELEMENTI INCONGRUI:	<div style="border: 1px solid black; padding: 5px; min-height: 40px;"> La buca è molto grande e rialzata. Numerose alberature di pregio.Portico sul lato sinistro. </div> <div style="border: 1px solid black; padding: 5px; min-height: 40px;"> EDIFICIO AD USO PROMISCUO: pensiline sulle porte. Baracche. </div>
---	--	---

EDIFICIO PRINCIPALE <input type="checkbox"/> A STRUTTURA UNICA <input checked="" type="checkbox"/> PER PARTI AGGIUNTE A VOLUME ORIGINARIO <input type="checkbox"/> CON EVIDENTI SUPERFETAZIONI	PIANI FUORI TERRA <input type="checkbox"/> 1 <input checked="" type="checkbox"/> 2 <input type="text"/>	TIPO DI APERTURE <div style="display: flex; justify-content: space-between;"> <div> <input checked="" type="checkbox"/> RETTANGOLARI ALTE <input type="checkbox"/> RETTANGOLARI BASSE <input checked="" type="checkbox"/> QUADRATE </div> <div> <input type="checkbox"/> INGRESSO CON SOPRALUCE AD ARC <input type="checkbox"/> INGRESSO CON SOPRALUCE RETTANGOLARE <input type="text"/> </div> </div>
SISTEMA COSTRUTTIVO <input checked="" type="checkbox"/> MURATURA CONTINUA A UNA O PIU' TESTE <input type="checkbox"/> PILASTRI IN MURATURA E ARCHITRAVI <input type="checkbox"/> PILASTRI E ARCHI IN MURATURA E VOLTE <input type="text"/>	STRUTTURE VERTICALI <input type="checkbox"/> LATERIZIO F. V. <input checked="" type="checkbox"/> LATERIZIO INTONACATO <input type="checkbox"/> MISTO <input type="text"/>	COPERTURA <input checked="" type="checkbox"/> A CAPANNA <input type="checkbox"/> A PADIGLIONE <input type="checkbox"/> MISTA <input type="text"/>
FINITURE <div style="display: flex; justify-content: space-between;"> <div> <input type="checkbox"/> APERT. CENTINATE <input type="checkbox"/> LESENE <input type="checkbox"/> CAPITELLI <input type="checkbox"/> FASCIA MARCAPIANO </div> <div> <input type="checkbox"/> CORNICI <input type="checkbox"/> PORTALI <input type="checkbox"/> COMIGNOLI <input type="text"/> </div> </div>		
BASAMENTO <input type="checkbox"/> MATTONE FV <input checked="" type="checkbox"/> INTONACATO <input type="text"/>	CORNICIONE <input checked="" type="checkbox"/> MATTONE FV <input type="checkbox"/> INTONACATO <input type="text"/>	INFISSI <input checked="" type="checkbox"/> LEGNO <input type="text"/> <input type="checkbox"/> FERRO <input type="checkbox"/> ALLUMINIO
SISTEMI OSCURANTI <input checked="" type="checkbox"/> SCURI <input type="checkbox"/> AVVOLGIBILI <input checked="" type="checkbox"/> INFERRIATE <input type="text"/> <input type="checkbox"/> PERSIANE		ELEMENTI PRESENTI <input type="checkbox"/> LOGGIA <input type="text"/> <input checked="" type="checkbox"/> PORTICO SU 1L <input type="checkbox"/> PORTICO SU 2L

DATA
24/01/2002
RILEVATORE
CZ-PM



COMUNE DI RAVENNA
 AREA 6: PIANIFICAZIONE TERRITORIALE
 SERVIZIO PROGETTAZIONE URBANISTICA

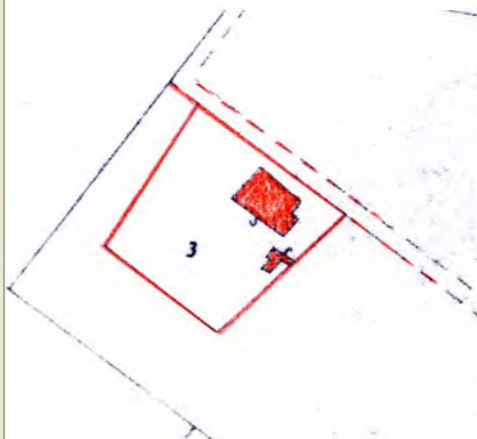
COD.EDI	FOGLIO	N° SCHEDA
34263	2	012.21
INDIRIZZO		
VIA DELLA CILLA 7		
TOPONIMO		

CENSIMENTO CASE COLONICHE

N.C.T.

<input type="checkbox"/> RA	<input checked="" type="checkbox"/> S ALB	<input type="checkbox"/> SAVIO
FOGLIO	60	MAPPALE
		3

CATASTALE 1990 COMPARATO CON 1928:
 ROSSO: ELEMENTO PRESENTE NEI CATASTI DEL 1928-1990.
 BLU: ELEMENTO PRESENTE SOLO NEL CATASTO DEL 1928.



SCHEMA DI AGGREGAZIONE

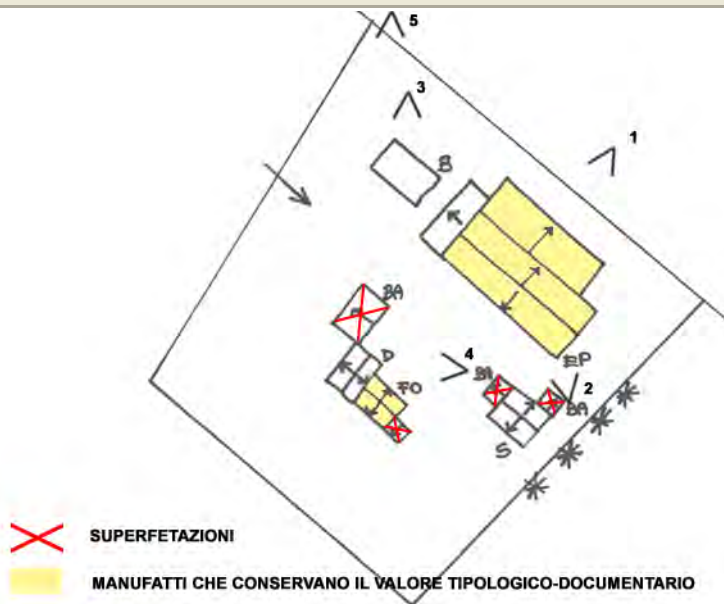


FOTO 1



FOTO 2



DATA
24/01/2002
RILEVATORE
CZ-PM



COMUNE DI RAVENNA

AREA 6: PIANIFICAZIONE TERRITORIALE
SERVIZIO PROGETTAZIONE URBANISTICA

COD.EDI	FOGLIO	N° SCHEDA
34263	3	012.21
INDIRIZZO		
VIA DELLA CILLA 7		
TOPONIMO		

CENSIMENTO CASE COLONICHE

FOTO 3




FOTO 4



FOTO 5



DATA RILEV. <div>24/01/2002</div>		<h2 style="margin:0;">COMUNE DI RAVENNA</h2> <p style="margin:0;">AREA 6: PIANIFICAZIONE TERRITORIALE SERVIZIO PROGETTAZIONE URBANISTICA</p>	<table style="width:100%; border-collapse: collapse;"> <tr> <td style="width:15%;"> COD. EDI <div>34320</div> </td> <td style="width:15%;"> FOGLI <div>1/3</div> </td> <td style="width:70%;"> N° SCHEDA <div style="border: 1px solid black; padding: 2px;">012.22</div> </td> </tr> <tr> <td colspan="3"> LOCALITA' <div>S. ALBERTO</div> </td> </tr> <tr> <td colspan="3"> INDIRIZZO <div>VIA CARRAIA GAMBALERTA</div> </td> </tr> <tr> <td colspan="3"> TOPONIMO <div>C. VEDA</div> </td> </tr> <tr> <td colspan="3"> N.C.T. AGGIORNATO AL 1990 <div> <input type="checkbox"/> RA <input checked="" type="checkbox"/> S ALB <input type="checkbox"/> SAVIO </div> </td> </tr> <tr> <td colspan="3"> FOGLIO <div>46</div> MAPPALE <div>25</div> </td> </tr> </table>	COD. EDI <div>34320</div>	FOGLI <div>1/3</div>	N° SCHEDA <div style="border: 1px solid black; padding: 2px;">012.22</div>	LOCALITA' <div>S. ALBERTO</div>			INDIRIZZO <div>VIA CARRAIA GAMBALERTA</div>			TOPONIMO <div>C. VEDA</div>			N.C.T. AGGIORNATO AL 1990 <div> <input type="checkbox"/> RA <input checked="" type="checkbox"/> S ALB <input type="checkbox"/> SAVIO </div>			FOGLIO <div>46</div> MAPPALE <div>25</div>		
COD. EDI <div>34320</div>	FOGLI <div>1/3</div>	N° SCHEDA <div style="border: 1px solid black; padding: 2px;">012.22</div>																			
LOCALITA' <div>S. ALBERTO</div>																					
INDIRIZZO <div>VIA CARRAIA GAMBALERTA</div>																					
TOPONIMO <div>C. VEDA</div>																					
N.C.T. AGGIORNATO AL 1990 <div> <input type="checkbox"/> RA <input checked="" type="checkbox"/> S ALB <input type="checkbox"/> SAVIO </div>																					
FOGLIO <div>46</div> MAPPALE <div>25</div>																					
DATA AGG. <div>01/04/2009</div>	<h3 style="margin:0;">CENSIMENTO CASE COLONICHE</h3>																				
OPERATORE <div>AO</div>	VALORE TIPOLOGICO <input type="checkbox"/>																				
PRG '93: <div>o</div>	NOTE <div style="border: 1px solid black; height: 40px;"></div>																				

ELEMENTI COSTITUENTI L'AGGREGATO	ORIGIN	NUOVO	REC RISTR.	DISCR. STATO	LABENTE	IN USO	DEST. USO ORIGIN.	NUOVO USO	VALORE TIPOL.
<input checked="" type="checkbox"/> EDIFICIO AD USO PROMISCUO	<input checked="" type="checkbox"/>	<input type="checkbox"/>	<input type="checkbox"/>	<input checked="" type="checkbox"/>	<input type="checkbox"/>	<input checked="" type="checkbox"/>	<input type="checkbox"/>	USO FONDO	<input checked="" type="checkbox"/>
<input type="checkbox"/> EDIFICIO RESIDENZIALE (1)	<input type="checkbox"/>	<input type="checkbox"/>	<input type="checkbox"/>	<input type="checkbox"/>	<input type="checkbox"/>	<input type="checkbox"/>	<input type="checkbox"/>		<input type="checkbox"/>
<input type="checkbox"/> EDIFICIO RESIDENZIALE (2)	<input type="checkbox"/>	<input type="checkbox"/>	<input type="checkbox"/>	<input type="checkbox"/>	<input type="checkbox"/>	<input type="checkbox"/>	<input type="checkbox"/>		<input type="checkbox"/>
<input type="checkbox"/> RICOVERO PER ANIMALI	<input type="checkbox"/>	<input type="checkbox"/>	<input type="checkbox"/>	<input type="checkbox"/>	<input type="checkbox"/>	<input type="checkbox"/>	<input type="checkbox"/>		<input type="checkbox"/>
<input checked="" type="checkbox"/> DEPOSITO ATTREZZI E MACCHINE	<input type="checkbox"/>	<input checked="" type="checkbox"/>	<input type="checkbox"/>	<input checked="" type="checkbox"/>	<input type="checkbox"/>	<input checked="" type="checkbox"/>	<input checked="" type="checkbox"/>		<input type="checkbox"/>
<input type="checkbox"/> FIENILE	<input type="checkbox"/>	<input type="checkbox"/>	<input type="checkbox"/>	<input type="checkbox"/>	<input type="checkbox"/>	<input type="checkbox"/>	<input type="checkbox"/>		<input type="checkbox"/>
<input type="checkbox"/> BUCA	<input type="checkbox"/>	<input type="checkbox"/>	<input type="checkbox"/>	<input type="checkbox"/>	<input type="checkbox"/>	<input type="checkbox"/>	<input type="checkbox"/>		<input type="checkbox"/>
<input type="checkbox"/> FORNO	<input type="checkbox"/>	<input type="checkbox"/>	<input type="checkbox"/>	<input type="checkbox"/>	<input type="checkbox"/>	<input type="checkbox"/>	<input type="checkbox"/>		<input type="checkbox"/>
<input type="checkbox"/> POZZO	<input type="checkbox"/>	<input type="checkbox"/>	<input type="checkbox"/>	<input type="checkbox"/>	<input type="checkbox"/>	<input type="checkbox"/>	<input type="checkbox"/>		<input type="checkbox"/>
<input type="checkbox"/> CAPANNO IN LEGNO E CANNICCIO	<input type="checkbox"/>	<input type="checkbox"/>	<input type="checkbox"/>	<input type="checkbox"/>	<input type="checkbox"/>	<input type="checkbox"/>	<input type="checkbox"/>		<input type="checkbox"/>
<input type="checkbox"/> SERVIZI	<input type="checkbox"/>	<input type="checkbox"/>	<input type="checkbox"/>	<input type="checkbox"/>	<input type="checkbox"/>	<input type="checkbox"/>	<input type="checkbox"/>		<input type="checkbox"/>
<input type="checkbox"/>	<input type="checkbox"/>	<input type="checkbox"/>	<input type="checkbox"/>	<input type="checkbox"/>	<input type="checkbox"/>	<input type="checkbox"/>	<input type="checkbox"/>		<input type="checkbox"/>
<input type="checkbox"/>	<input type="checkbox"/>	<input type="checkbox"/>	<input type="checkbox"/>	<input type="checkbox"/>	<input type="checkbox"/>	<input type="checkbox"/>	<input type="checkbox"/>		<input type="checkbox"/>

RILEVANZE NATURALI <input type="checkbox"/> PARCO <input type="checkbox"/> ALBERATURE DI PREGIO <input type="checkbox"/> FILARI <div style="border: 1px solid black; height: 20px; margin-top: 5px;"></div>	NOTE: ELEMENTI INCONGRUI:	<div>Toponimo catastale: Podere Casa Nuova. Altri elementi presenti nell'aggregato: baracche.</div> <div>EDIFICIO AD USO PROMISCUO: avvolgibili, intonaco, porta in alluminio bianco nell'ala sinistra.</div>
--	--	---

EDIFICIO PRINCIPALE <input checked="" type="checkbox"/> A STRUTTURA UNICA <input type="checkbox"/> PER PARTI AGGIUNTE A VOLUME ORIGINARIO <input type="checkbox"/> CON EVIDENTI SUPERFETAZIONI	PIANI FUORI TERRA <input type="checkbox"/> 1 <input checked="" type="checkbox"/> 2 <div style="border: 1px solid black; height: 20px; margin-top: 5px;"></div>	TIPO DI APERTURE <div> <input type="checkbox"/> RETTANGOLARI ALTE <input checked="" type="checkbox"/> INGRESSO CON SOPRALUCE AD ARC </div> <div> <input type="checkbox"/> RETTANGOLARI BASSE <input type="checkbox"/> INGRESSO CON SOPRALUCE RETTANGOLARE </div> <div> <input checked="" type="checkbox"/> QUADRATE <div style="border: 1px solid black; width: 100px; height: 20px; margin-top: 5px;"></div> </div>
SISTEMA COSTRUTTIVO <input checked="" type="checkbox"/> MURATURA CONTINUA A UNA O PIU' TESTE <input type="checkbox"/> PILASTRI IN MURATURA E ARCHITRAVI <input type="checkbox"/> PILASTRI E ARCHI IN MURATURA E VOLTE <div style="border: 1px solid black; height: 20px; margin-top: 5px;"></div>	STRUTTURE VERTICALI <input type="checkbox"/> LATERIZIO F. V. <input checked="" type="checkbox"/> LATERIZIO INTONACATO <input type="checkbox"/> MISTO <div style="border: 1px solid black; height: 20px; margin-top: 5px;"></div>	COPERTURA <input checked="" type="checkbox"/> A CAPANNA <input type="checkbox"/> A PADIGLIONE <input type="checkbox"/> MISTA <div style="border: 1px solid black; height: 20px; margin-top: 5px;"></div>
FINITURE <div> <input type="checkbox"/> APERT. CENTINATE <input type="checkbox"/> CORNICI </div> <div> <input type="checkbox"/> LESENE <input type="checkbox"/> PORTALI </div> <div> <input type="checkbox"/> CAPITELLI <input type="checkbox"/> COMIGNOLI </div> <div> <input checked="" type="checkbox"/> FASCIA MARCAPIANO <div style="border: 1px solid black; width: 100px; height: 20px; margin-top: 5px;"></div> </div>		
BASAMENTO <input type="checkbox"/> MATTONE FV <input checked="" type="checkbox"/> INTONACATO <div style="border: 1px solid black; height: 20px; margin-top: 5px;"></div>	CORNICIONE <input checked="" type="checkbox"/> MATTONE FV <input type="checkbox"/> INTONACATO <div style="border: 1px solid black; height: 20px; margin-top: 5px;"></div>	INFISSI <input checked="" type="checkbox"/> LEGNO <div style="border: 1px solid black; width: 50px; height: 20px; margin-top: 5px;"></div> <input type="checkbox"/> FERRO <input type="checkbox"/> ALLUMINIO
SISTEMI OSCURANTI <input type="checkbox"/> SCURI <input type="checkbox"/> INFERRIATE <div style="border: 1px solid black; width: 80px; height: 20px; margin-top: 5px;"></div> <input type="checkbox"/> PERSIANE		ELEMENTI PRESENTI <input type="checkbox"/> LOGGIA <div style="border: 1px solid black; width: 80px; height: 20px; margin-top: 5px;"></div> <input type="checkbox"/> PORTICO SU 1L <input type="checkbox"/> PORTICO SU 2L

DATA
24/01/2002
RILEVATORE
CZ-PM



COMUNE DI RAVENNA

AREA 6: PIANIFICAZIONE TERRITORIALE
SERVIZIO PROGETTAZIONE URBANISTICA

COD.EDI	FOGLIO	N° SCHEDA
34320	2	012.22
INDIRIZZO		
VIA CARRAIA GAMBALERTA		
TOPONIMO		
C. VEDA		

CENSIMENTO CASE COLONICHE

N.C.T.

<input type="checkbox"/> RA	<input checked="" type="checkbox"/> S ALB	<input type="checkbox"/> SAVIO
FOGLIO	46	MAPPALE
		25

CATASTALE 1990 COMPARATO CON 1928:
ROSSO:ELEMENTO PRESENTE NEI CATASTI DEL 1928-1990.
BLU:ELEMENTO PRESENTE SOLO NEL CATASTO DEL 1928.



SCHEMA DI AGGREGAZIONE

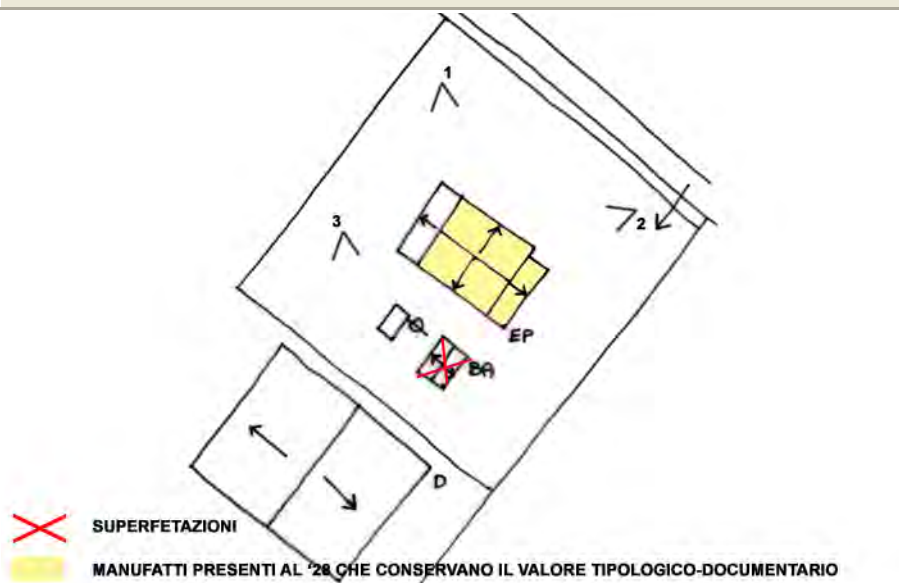


FOTO 1



FOTO 2



DATA
24/01/2002
RILEVATORE
CZ-PM



COMUNE DI RAVENNA

AREA 6: PIANIFICAZIONE TERRITORIALE
SERVIZIO PROGETTAZIONE URBANISTICA

COD.EDI	FOGLIO	N° SCHEDA
34320	3	012.22
INDIRIZZO		
VIA CARRAIA GAMBALERTA		
TOPONIMO		
C. VEDA		

CENSIMENTO CASE COLONICHE

FOTO 3



FOTO 4






FOTO 5



DATA RILEV. <div>24/01/2002</div>		<h2>COMUNE DI RAVENNA</h2> <p>AREA 6: PIANIFICAZIONE TERRITORIALE SERVIZIO PROGETTAZIONE URBANISTICA</p>	<table style="width:100%;"> <tr> <td>COD. EDI</td> <td>FOGLI</td> <td>N° SCHEDA</td> </tr> <tr> <td>34185</td> <td>1/3</td> <td>012.23</td> </tr> </table>	COD. EDI	FOGLI	N° SCHEDA	34185	1/3	012.23
COD. EDI	FOGLI	N° SCHEDA							
34185	1/3	012.23							
RILEVATORE <div>CZ-PM</div>	CENSIMENTO CASE COLONICHE		LOCALITA' <div>S. ALBERTO</div>						
DATA AGG. <div>01/04/2009</div>	<div style="border: 1px solid black; padding: 5px;"> VALORE TIPOLOGICO <input type="checkbox"/> NOTE <div style="border: 1px solid black; height: 40px; margin-top: 5px;"></div> </div>		INDIRIZZO <div>VIA FOSSO SAN PIETRO</div>						
OPERATORE <div>AO</div>			TOPONIMO <div>LA CARLINA</div>						
PRG '93: <div>o</div>			N.C.T. AGGIORNATO AL 1990 <input type="checkbox"/> RA <input checked="" type="checkbox"/> S ALB <input type="checkbox"/> SAVIO						
			FOGLIO <div>60</div> MAPPALE <div>22</div>						

ELEMENTI COSTITUENTI L'AGGREGATO	ORIGIN	NUOVO	REC RISTR.	DISCR. STATO	LABENTE	IN USO	DEST. USO ORIGIN.	NUOVO USO	VALORE TIPOL.
<input checked="" type="checkbox"/> EDIFICIO AD USO PROMISCUO	<input checked="" type="checkbox"/>	<input type="checkbox"/>	<input type="checkbox"/>	<input checked="" type="checkbox"/>	<input type="checkbox"/>	<input type="checkbox"/>	<input checked="" type="checkbox"/>		<input checked="" type="checkbox"/>
<input type="checkbox"/> EDIFICIO RESIDENZIALE (1)	<input type="checkbox"/>	<input type="checkbox"/>	<input type="checkbox"/>	<input type="checkbox"/>	<input type="checkbox"/>	<input type="checkbox"/>	<input type="checkbox"/>		<input type="checkbox"/>
<input type="checkbox"/> EDIFICIO RESIDENZIALE (2)	<input type="checkbox"/>	<input type="checkbox"/>	<input type="checkbox"/>	<input type="checkbox"/>	<input type="checkbox"/>	<input type="checkbox"/>	<input type="checkbox"/>		<input type="checkbox"/>
<input type="checkbox"/> RICOVERO PER ANIMALI	<input type="checkbox"/>	<input type="checkbox"/>	<input type="checkbox"/>	<input type="checkbox"/>	<input type="checkbox"/>	<input type="checkbox"/>	<input type="checkbox"/>		<input type="checkbox"/>
<input checked="" type="checkbox"/> DEPOSITO ATTREZZI E MACCHINE	<input type="checkbox"/>	<input checked="" type="checkbox"/>	<input type="checkbox"/>	<input checked="" type="checkbox"/>	<input type="checkbox"/>	<input checked="" type="checkbox"/>	<input checked="" type="checkbox"/>		<input type="checkbox"/>
<input type="checkbox"/> FIENILE	<input type="checkbox"/>	<input type="checkbox"/>	<input type="checkbox"/>	<input type="checkbox"/>	<input type="checkbox"/>	<input type="checkbox"/>	<input type="checkbox"/>		<input type="checkbox"/>
<input checked="" type="checkbox"/> BUCA	<input checked="" type="checkbox"/>	<input type="checkbox"/>	<input type="checkbox"/>	<input checked="" type="checkbox"/>	<input type="checkbox"/>	<input type="checkbox"/>	<input checked="" type="checkbox"/>		<input type="checkbox"/>
<input type="checkbox"/> FORNO	<input type="checkbox"/>	<input type="checkbox"/>	<input type="checkbox"/>	<input type="checkbox"/>	<input type="checkbox"/>	<input type="checkbox"/>	<input type="checkbox"/>		<input type="checkbox"/>
<input type="checkbox"/> POZZO	<input type="checkbox"/>	<input type="checkbox"/>	<input type="checkbox"/>	<input type="checkbox"/>	<input type="checkbox"/>	<input type="checkbox"/>	<input type="checkbox"/>		<input type="checkbox"/>
<input type="checkbox"/> CAPANNO IN LEGNO E CANNICCIO	<input type="checkbox"/>	<input type="checkbox"/>	<input type="checkbox"/>	<input type="checkbox"/>	<input type="checkbox"/>	<input type="checkbox"/>	<input type="checkbox"/>		<input type="checkbox"/>
<input type="checkbox"/> SERVIZI	<input type="checkbox"/>	<input type="checkbox"/>	<input type="checkbox"/>	<input type="checkbox"/>	<input type="checkbox"/>	<input type="checkbox"/>	<input type="checkbox"/>		<input type="checkbox"/>
<input type="checkbox"/>	<input type="checkbox"/>	<input type="checkbox"/>	<input type="checkbox"/>	<input type="checkbox"/>	<input type="checkbox"/>	<input type="checkbox"/>	<input type="checkbox"/>		<input type="checkbox"/>
<input type="checkbox"/>	<input type="checkbox"/>	<input type="checkbox"/>	<input type="checkbox"/>	<input type="checkbox"/>	<input type="checkbox"/>	<input type="checkbox"/>	<input type="checkbox"/>		<input type="checkbox"/>

RILEVANZE NATURALI <input type="checkbox"/> PARCO <input type="checkbox"/> ALBERATURE DI PREGIO <input type="checkbox"/> FILARI <div style="border: 1px solid black; height: 20px; margin-top: 5px;"></div>	NOTE: <div style="border: 1px solid black; height: 40px; margin-top: 5px;"></div>	ELEMENTI INCONGRUI: <div style="border: 1px solid black; height: 40px; margin-top: 5px;"></div>
--	---	---

EDIFICIO PRINCIPALE <input type="checkbox"/> A STRUTTURA UNICA <input checked="" type="checkbox"/> PER PARTI AGGIUNTE A VOLUME ORIGINARIO <input type="checkbox"/> CON EVIDENTI SUPERFETAZIONI	PIANI FUORI TERRA <input type="checkbox"/> 1 <input checked="" type="checkbox"/> 2 <div style="border: 1px solid black; height: 20px; margin-top: 5px;"></div>	TIPO DI APERTURE <div style="display: flex; justify-content: space-between;"> <div> <input checked="" type="checkbox"/> RETTANGOLARI ALTE <input type="checkbox"/> RETTANGOLARI BASSE <input checked="" type="checkbox"/> QUADRATE </div> <div> <input checked="" type="checkbox"/> INGRESSO CON SOPRALUCE AD ARC <input type="checkbox"/> INGRESSO CON SOPRALUCE RETTANGOLARE <div style="border: 1px solid black; height: 20px; margin-top: 5px;"></div> </div> </div>
SISTEMA COSTRUTTIVO <input checked="" type="checkbox"/> MURATURA CONTINUA A UNA O PIU' TESTE <input type="checkbox"/> PILASTRI IN MURATURA E ARCHITRAVI <input type="checkbox"/> PILASTRI E ARCHI IN MURATURA E VOLTE <div style="border: 1px solid black; height: 20px; margin-top: 5px;"></div>	STRUTTURE VERTICALI <input type="checkbox"/> LATERIZIO F. V. <input checked="" type="checkbox"/> LATERIZIO INTONACATO <input type="checkbox"/> MISTO <div style="border: 1px solid black; height: 20px; margin-top: 5px;"></div>	COPERTURA <input checked="" type="checkbox"/> A CAPANNA <input type="checkbox"/> A PADIGLIONE <input type="checkbox"/> MISTA <div style="border: 1px solid black; height: 20px; margin-top: 5px;"></div>
FINITURE <div style="display: flex; justify-content: space-between;"> <div> <input type="checkbox"/> APERT. CENTINATE <input type="checkbox"/> LESENE <input type="checkbox"/> CAPITELLI <input type="checkbox"/> FASCIA MARCAPIANO </div> <div> <input type="checkbox"/> CORNICI <input type="checkbox"/> PORTALI <input type="checkbox"/> COMIGNOLI <div style="border: 1px solid black; height: 20px; margin-top: 5px;"></div> </div> </div>		
BASAMENTO <input type="checkbox"/> MATTONE FV <input checked="" type="checkbox"/> INTONACATO <div style="border: 1px solid black; height: 20px; margin-top: 5px;"></div>	CORNICIONE <input checked="" type="checkbox"/> MATTONE FV <input type="checkbox"/> INTONACATO <div style="border: 1px solid black; height: 20px; margin-top: 5px;"></div>	INFISSI <input checked="" type="checkbox"/> LEGNO <input type="checkbox"/> FERRO <input type="checkbox"/> ALLUMINIO <div style="border: 1px solid black; height: 20px; margin-top: 5px;"></div>
SISTEMI OSCURANTI <input checked="" type="checkbox"/> SCURI <input type="checkbox"/> AVVOLGIBILI <input checked="" type="checkbox"/> INFERRIATE <input type="checkbox"/> PERSIANE <div style="border: 1px solid black; height: 20px; margin-top: 5px;"></div>		ELEMENTI PRESENTI <input type="checkbox"/> LOGGIA <input type="checkbox"/> PORTICO SU 1L <input type="checkbox"/> PORTICO SU 2L <div style="border: 1px solid black; height: 20px; margin-top: 5px;"></div>

DATA
24/01/2002
RILEVATORE
CZ-PM



COMUNE DI RAVENNA

AREA 6: PIANIFICAZIONE TERRITORIALE
SERVIZIO PROGETTAZIONE URBANISTICA

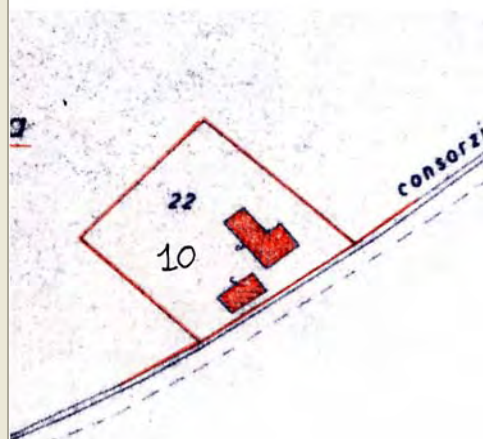
COD.EDI	FOGLIO	N° SCHEDA
34185	2	012.23
INDIRIZZO		
VIA FOSSO SAN PIETRO		
TOPONIMO		
LA CARLINA		

CENSIMENTO CASE COLONICHE

N.C.T.

<input type="checkbox"/> RA	<input checked="" type="checkbox"/> S ALB	<input type="checkbox"/> SAVIO
FOGLIO	60	MAPPALE
		22

CATASTALE 1990 COMPARATO CON 1928:
ROSSO:ELEMENTO PRESENTE NEI CATASTI DEL 1928-1990.
BLU:ELEMENTO PRESENTE SOLO NEL CATASTO DEL 1928.



SCHEMA DI AGGREGAZIONE

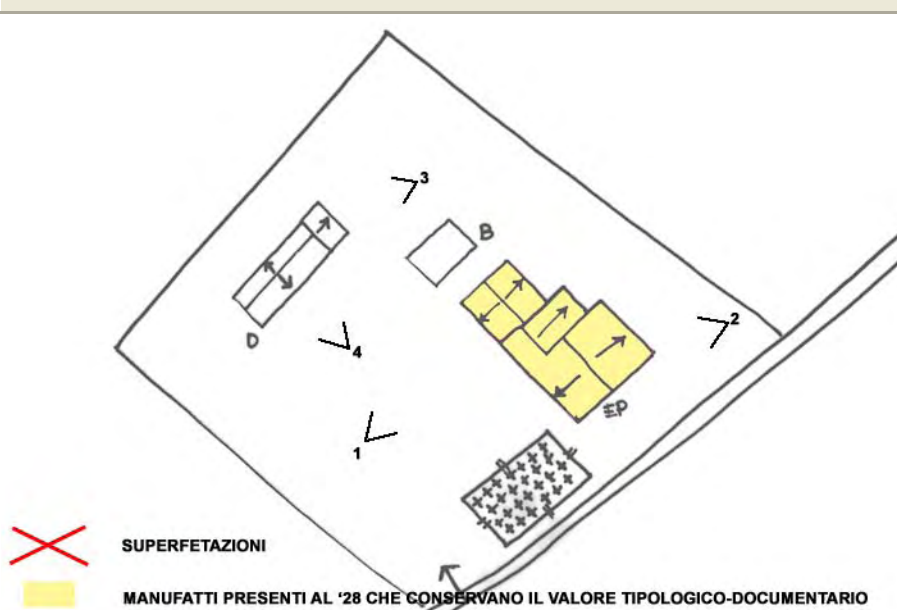


FOTO 1



FOTO 2



DATA
24/01/2002
RILEVATORE
CZ-PM



COMUNE DI RAVENNA
AREA 6: PIANIFICAZIONE TERRITORIALE
SERVIZIO PROGETTAZIONE URBANISTICA

COD.EDI	FOGLIO	N° SCHEDA
34185	3	012.23
INDIRIZZO		
VIA FOSSO SAN PIETRO		
TOPONIMO		
LA CARLINA		

CENSIMENTO CASE COLONICHE

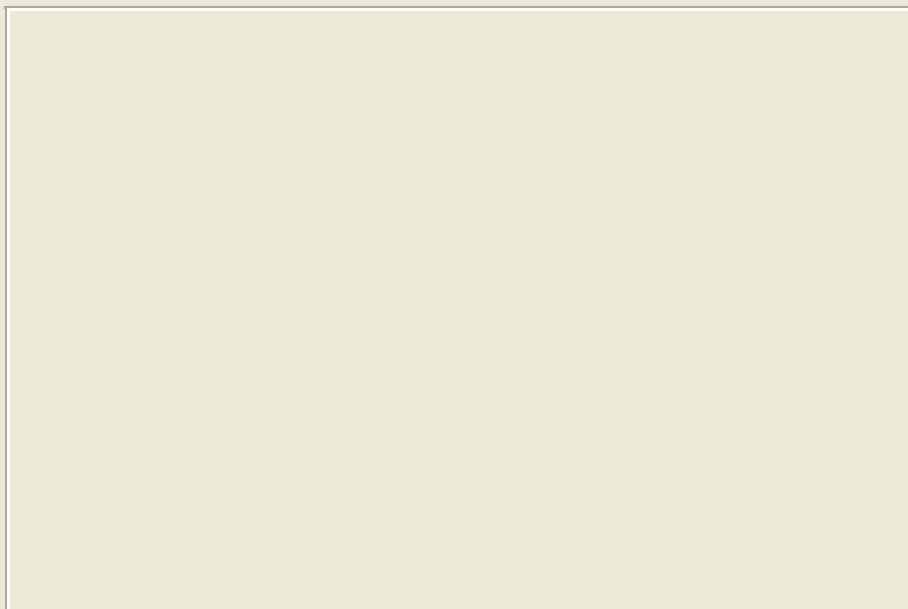
FOTO 3




FOTO 4



FOTO 5



DATA RILEV. <input type="text" value="24/01/2002"/> RILEVATORE <input type="text" value="CZ-PM"/> DATA AGG. <input type="text" value="02/10/2009"/> OPERATORE <input type="text" value="AO-SG"/> PRG '93: <input type="text" value="0"/>	 <h1>COMUNE DI RAVENNA</h1> <p>AREA 6: PIANIFICAZIONE TERRITORIALE SERVIZIO PROGETTAZIONE URBANISTICA</p>	COD. EDI <input type="text" value="34181"/> FOGLI <input type="text" value="1/3"/> N° SCHEDA <input type="text" value="012.24"/> LOCALITA' <input type="text" value="S. ALBERTO"/> INDIRIZZO <input type="text" value="CARRAIA GAMBALESTA 7"/> TOPONIMO <input type="text" value=""/> N.C.T. AGGIORNATO AL 1990 <input type="checkbox"/> RA <input checked="" type="checkbox"/> S ALB <input type="checkbox"/> SAVIO FOGLIO <input type="text" value="60"/> MAPPALE <input type="text" value="7"/>
---	---	--

CENSIMENTO CASE COLONICHE

VALORE TIPOLOGICO ☐
NOTE

ELEMENTI COSTITUENTI L'AGGREGATO	ORIGIN	NUOVO	REC RISTR.	DISCR. STATO	LABENTE	IN USO	DEST. USO ORIGIN.	NUOVO USO	VALORE TIPOL.
<input checked="" type="checkbox"/> EDIFICIO AD USO PROMISCUO	<input checked="" type="checkbox"/>	<input type="checkbox"/>	<input type="checkbox"/>	<input checked="" type="checkbox"/>	<input type="checkbox"/>	<input checked="" type="checkbox"/>	<input type="checkbox"/>	<input type="text" value="USO FONDO"/>	<input checked="" type="checkbox"/>
<input type="checkbox"/> EDIFICIO RESIDENZIALE (1)	<input type="checkbox"/>	<input type="checkbox"/>	<input type="checkbox"/>	<input type="checkbox"/>	<input type="checkbox"/>	<input type="checkbox"/>	<input type="checkbox"/>	<input type="text"/>	<input type="checkbox"/>
<input type="checkbox"/> EDIFICIO RESIDENZIALE (2)	<input type="checkbox"/>	<input type="checkbox"/>	<input type="checkbox"/>	<input type="checkbox"/>	<input type="checkbox"/>	<input type="checkbox"/>	<input type="checkbox"/>	<input type="text"/>	<input type="checkbox"/>
<input type="checkbox"/> RICOVERO PER ANIMALI	<input type="checkbox"/>	<input type="checkbox"/>	<input type="checkbox"/>	<input type="checkbox"/>	<input type="checkbox"/>	<input type="checkbox"/>	<input type="checkbox"/>	<input type="text"/>	<input type="checkbox"/>
<input checked="" type="checkbox"/> DEPOSITO ATTREZZI E MACCHINE	<input type="checkbox"/>	<input checked="" type="checkbox"/>	<input type="checkbox"/>	<input checked="" type="checkbox"/>	<input type="checkbox"/>	<input checked="" type="checkbox"/>	<input checked="" type="checkbox"/>	<input type="text"/>	<input type="checkbox"/>
<input type="checkbox"/> FIENILE	<input type="checkbox"/>	<input type="checkbox"/>	<input type="checkbox"/>	<input type="checkbox"/>	<input type="checkbox"/>	<input type="checkbox"/>	<input type="checkbox"/>	<input type="text"/>	<input type="checkbox"/>
<input type="checkbox"/> BUCA	<input type="checkbox"/>	<input type="checkbox"/>	<input type="checkbox"/>	<input type="checkbox"/>	<input type="checkbox"/>	<input type="checkbox"/>	<input type="checkbox"/>	<input type="text"/>	<input type="checkbox"/>
<input type="checkbox"/> FORNO	<input type="checkbox"/>	<input type="checkbox"/>	<input type="checkbox"/>	<input type="checkbox"/>	<input type="checkbox"/>	<input type="checkbox"/>	<input type="checkbox"/>	<input type="text"/>	<input type="checkbox"/>
<input checked="" type="checkbox"/> POZZO	<input type="checkbox"/>	<input checked="" type="checkbox"/>	<input type="checkbox"/>	<input checked="" type="checkbox"/>	<input type="checkbox"/>	<input checked="" type="checkbox"/>	<input checked="" type="checkbox"/>	<input type="text"/>	<input type="checkbox"/>
<input type="checkbox"/> CAPANNO IN LEGNO E CANNICCIO	<input type="checkbox"/>	<input type="checkbox"/>	<input type="checkbox"/>	<input type="checkbox"/>	<input type="checkbox"/>	<input type="checkbox"/>	<input type="checkbox"/>	<input type="text"/>	<input type="checkbox"/>
<input type="checkbox"/> SERVIZI	<input type="checkbox"/>	<input type="checkbox"/>	<input type="checkbox"/>	<input type="checkbox"/>	<input type="checkbox"/>	<input type="checkbox"/>	<input type="checkbox"/>	<input type="text"/>	<input type="checkbox"/>
<input checked="" type="checkbox"/> <input type="text" value="BARACCHE"/>	<input type="checkbox"/>	<input checked="" type="checkbox"/>	<input type="checkbox"/>	<input checked="" type="checkbox"/>	<input type="checkbox"/>	<input checked="" type="checkbox"/>	<input checked="" type="checkbox"/>	<input type="text"/>	<input type="checkbox"/>
<input type="checkbox"/> <input type="text"/>	<input type="checkbox"/>	<input type="checkbox"/>	<input type="checkbox"/>	<input type="checkbox"/>	<input type="checkbox"/>	<input type="checkbox"/>	<input type="checkbox"/>	<input type="text"/>	<input type="checkbox"/>

RILEVANZE NATURALI <input type="checkbox"/> PARCO <input checked="" type="checkbox"/> ALBERATURE DI PREGIO <input type="checkbox"/> FILARI <input type="text"/>	NOTE: Non è stato possibile rilevare il retro: si demanda a specifica analisi da prodursi in sede di eventuale intervento. ELEMENTI INCONGRUI: EDIFICIO AD USO PROMISCUO: comignolo in cls prefabbricato. DEPOSITO: tettoia laterale in lamiera.
--	---

EDIFICIO PRINCIPALE <input type="checkbox"/> A STRUTTURA UNICA <input checked="" type="checkbox"/> PER PARTI AGGIUNTE A VOLUME ORIGINARIO <input checked="" type="checkbox"/> CON EVIDENTI SUPERFETAZIONI	PIANI FUORI TERRA <input type="checkbox"/> 1 <input checked="" type="checkbox"/> 2 <input type="text"/>	TIPO DI APERTURE <input checked="" type="checkbox"/> RETTANGOLARI ALTE <input type="checkbox"/> RETTANGOLARI BASSE <input checked="" type="checkbox"/> QUADRATE <input type="checkbox"/> INGRESSO CON SOPRALUCE AD ARC <input checked="" type="checkbox"/> INGRESSO CON SOPRALUCE RETTANGOLARE <input type="text"/>		
SISTEMA COSTRUTTIVO <input checked="" type="checkbox"/> MURATURA CONTINUA A UNA O PIU' TESTE <input type="checkbox"/> PILASTRI IN MURATURA E ARCHITRAVI <input type="checkbox"/> PILASTRI E ARCHI IN MURATURA E VOLTE <input type="text"/>	STRUTTURE VERTICALI <input type="checkbox"/> LATERIZIO F. V. <input checked="" type="checkbox"/> LATERIZIO INTONACATO <input type="checkbox"/> MISTO <input type="text"/>	COPERTURA <input checked="" type="checkbox"/> A CAPANNA <input type="checkbox"/> A PADIGLIONE <input type="checkbox"/> MISTA <input type="text"/>	FINITURE <input type="checkbox"/> APERT. CENTINATE <input type="checkbox"/> LESENE <input type="checkbox"/> CAPITELLI <input type="checkbox"/> FASCIA MARCAPIANO <input type="checkbox"/> CORNICI <input type="checkbox"/> PORTALI <input type="checkbox"/> COMIGNOLI <input type="text"/>	
BASAMENTO <input type="checkbox"/> MATTONE FV <input type="checkbox"/> INTONACATO <input type="text"/>	CORNICIONE <input checked="" type="checkbox"/> MATTONE FV <input type="checkbox"/> INTONACATO <input type="text"/>	INFISSI <input type="checkbox"/> LEGNO <input type="checkbox"/> FERRO <input type="checkbox"/> ALLUMINIO <input type="text"/>	SISTEMI OSCURANTI <input checked="" type="checkbox"/> SCURI <input checked="" type="checkbox"/> INFERRIATE <input type="checkbox"/> PERSIANE <input type="checkbox"/> AVVOLGIBILI <input type="text"/>	ELEMENTI PRESENTI <input type="checkbox"/> LOGGIA <input type="checkbox"/> PORTICO SU 1L <input type="checkbox"/> PORTICO SU 2L <input type="text"/>

DATA
24/01/2002
RILEVATORE
CZ-PM



COMUNE DI RAVENNA

AREA 6: PIANIFICAZIONE TERRITORIALE
SERVIZIO PROGETTAZIONE URBANISTICA

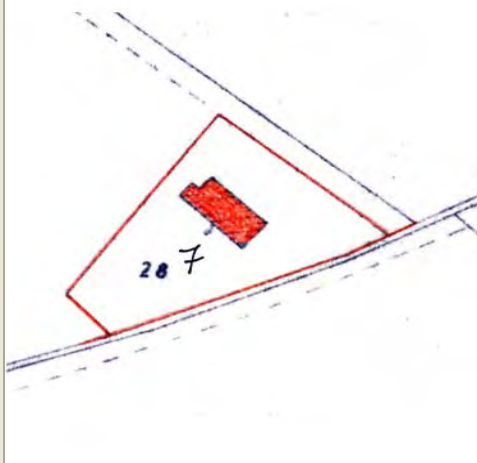
COD.EDI	FOGLIO	N° SCHEDA
34181	2	012.24
INDIRIZZO		
CARRAIA GAMBALESTA 7		
TOPONIMO		

CENSIMENTO CASE COLONICHE

N.C.T.

<input type="checkbox"/> RA	<input checked="" type="checkbox"/> S ALB	<input type="checkbox"/> SAVIO
FOGLIO	60	MAPPALE
		7

CATASTALE 1990 COMPARATO CON 1928:
ROSSO:ELEMENTO PRESENTE NEI CATASTI DEL 1928-1990.
BLU:ELEMENTO PRESENTE SOLO NEL CATASTO DEL 1928.



SCHEMA DI AGGREGAZIONE

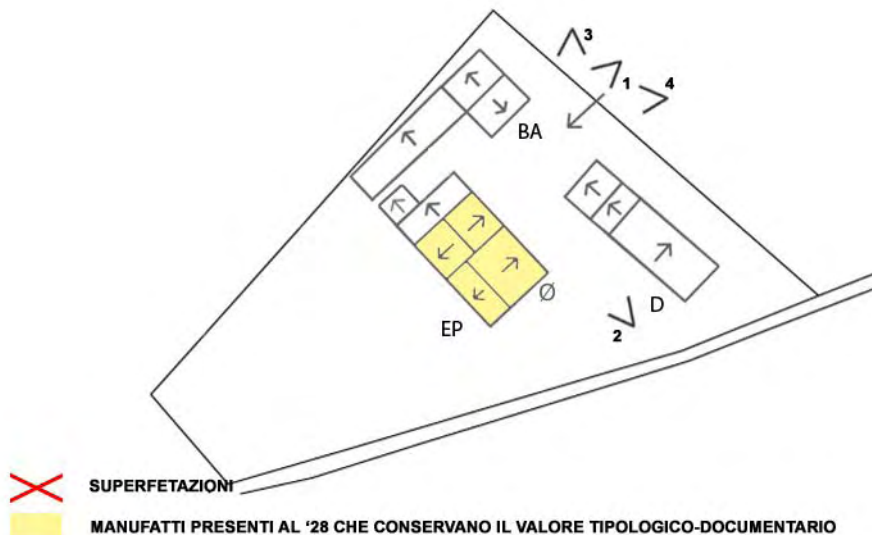


FOTO 1



FOTO 2



DATA
24/01/2002
RILEVATORE
CZ-PM



COMUNE DI RAVENNA

AREA 6: PIANIFICAZIONE TERRITORIALE
SERVIZIO PROGETTAZIONE URBANISTICA

COD.EDI	FOGLIO	N° SCHEDA
34181	3	012.24
INDIRIZZO		
CARRAIA GAMBALESTA 7		
TOPONIMO		
/		

CENSIMENTO CASE COLONICHE


FOTO 3



FOTO 4



FOTO 5



DATA RILEV. <input type="text" value="25/01/2002"/>	 COMUNE DI RAVENNA AREA 6: PIANIFICAZIONE TERRITORIALE SERVIZIO PROGETTAZIONE URBANISTICA	<table style="width:100%;"> <tr> <td style="width:20%;"> COD. EDI <input type="text" value="34326"/> </td> <td style="width:20%;"> FOGLI <input type="text" value="1/3"/> </td> <td style="width:60%;"> N° SCHEDA <input type="text" value="012.25"/> </td> </tr> <tr> <td colspan="3"> LOCALITA' <input type="text" value="S. ALBERTO"/> </td> </tr> <tr> <td colspan="3"> INDIRIZZO <input type="text" value="VIA OLINDO GUERRINI 251"/> </td> </tr> <tr> <td colspan="3"> TOPONIMO <input type="text" value="PODERE TOSCHI"/> </td> </tr> <tr> <td colspan="3"> N.C.T. AGGIORNATO AL 1990 <input type="checkbox"/> RA <input checked="" type="checkbox"/> S ALB <input type="checkbox"/> SAVIO </td> </tr> <tr> <td colspan="2"> FOGLIO <input type="text" value="48"/> </td> <td> MAPPALE <input type="text" value="12"/> </td> </tr> </table>	COD. EDI <input type="text" value="34326"/>	FOGLI <input type="text" value="1/3"/>	N° SCHEDA <input type="text" value="012.25"/>	LOCALITA' <input type="text" value="S. ALBERTO"/>			INDIRIZZO <input type="text" value="VIA OLINDO GUERRINI 251"/>			TOPONIMO <input type="text" value="PODERE TOSCHI"/>			N.C.T. AGGIORNATO AL 1990 <input type="checkbox"/> RA <input checked="" type="checkbox"/> S ALB <input type="checkbox"/> SAVIO			FOGLIO <input type="text" value="48"/>		MAPPALE <input type="text" value="12"/>
COD. EDI <input type="text" value="34326"/>	FOGLI <input type="text" value="1/3"/>	N° SCHEDA <input type="text" value="012.25"/>																		
LOCALITA' <input type="text" value="S. ALBERTO"/>																				
INDIRIZZO <input type="text" value="VIA OLINDO GUERRINI 251"/>																				
TOPONIMO <input type="text" value="PODERE TOSCHI"/>																				
N.C.T. AGGIORNATO AL 1990 <input type="checkbox"/> RA <input checked="" type="checkbox"/> S ALB <input type="checkbox"/> SAVIO																				
FOGLIO <input type="text" value="48"/>		MAPPALE <input type="text" value="12"/>																		
RILEVATORE <input type="text" value="ES-PM"/>	CENSIMENTO CASE COLONICHE																			
DATA AGG. <input type="text" value="01/04/2009"/>	VALORE TIPOLOGICO <input type="checkbox"/>																			
OPERATORE <input type="text" value="AO"/>	NOTE <div style="border: 1px solid black; height: 40px; width: 100%;"></div>																			
PRG '93: <input type="text" value="o"/>																				

ELEMENTI COSTITUENTI L'AGGREGATO	ORIGIN	NUOVO	REC RISTR.	DISCR. STATO	LABENTE	IN USO	DEST. USO ORIGIN.	NUOVO USO	VALORE TIPOL.
<input checked="" type="checkbox"/> EDIFICIO AD USO PROMISCUO	<input checked="" type="checkbox"/>	<input type="checkbox"/>	<input type="checkbox"/>	<input checked="" type="checkbox"/>	<input type="checkbox"/>	<input checked="" type="checkbox"/>	<input type="checkbox"/>	DEPOSITO	<input checked="" type="checkbox"/>
<input checked="" type="checkbox"/> EDIFICIO RESIDENZIALE (1)	<input type="checkbox"/>	<input checked="" type="checkbox"/>	<input type="checkbox"/>	<input checked="" type="checkbox"/>	<input type="checkbox"/>	<input checked="" type="checkbox"/>	<input checked="" type="checkbox"/>		<input type="checkbox"/>
<input type="checkbox"/> EDIFICIO RESIDENZIALE (2)	<input type="checkbox"/>	<input type="checkbox"/>	<input type="checkbox"/>	<input type="checkbox"/>	<input type="checkbox"/>	<input type="checkbox"/>	<input type="checkbox"/>		<input type="checkbox"/>
<input type="checkbox"/> RICOVERO PER ANIMALI	<input type="checkbox"/>	<input type="checkbox"/>	<input type="checkbox"/>	<input type="checkbox"/>	<input type="checkbox"/>	<input type="checkbox"/>	<input type="checkbox"/>		<input type="checkbox"/>
<input checked="" type="checkbox"/> DEPOSITO ATTREZZI E MACCHINE	<input type="checkbox"/>	<input checked="" type="checkbox"/>	<input type="checkbox"/>	<input checked="" type="checkbox"/>	<input type="checkbox"/>	<input checked="" type="checkbox"/>	<input checked="" type="checkbox"/>		<input type="checkbox"/>
<input type="checkbox"/> FIENILE	<input type="checkbox"/>	<input type="checkbox"/>	<input type="checkbox"/>	<input type="checkbox"/>	<input type="checkbox"/>	<input type="checkbox"/>	<input type="checkbox"/>		<input type="checkbox"/>
<input type="checkbox"/> BUCA	<input type="checkbox"/>	<input type="checkbox"/>	<input type="checkbox"/>	<input type="checkbox"/>	<input type="checkbox"/>	<input type="checkbox"/>	<input type="checkbox"/>		<input type="checkbox"/>
<input type="checkbox"/> FORNO	<input type="checkbox"/>	<input type="checkbox"/>	<input type="checkbox"/>	<input type="checkbox"/>	<input type="checkbox"/>	<input type="checkbox"/>	<input type="checkbox"/>		<input type="checkbox"/>
<input type="checkbox"/> POZZO	<input type="checkbox"/>	<input type="checkbox"/>	<input type="checkbox"/>	<input type="checkbox"/>	<input type="checkbox"/>	<input type="checkbox"/>	<input type="checkbox"/>		<input type="checkbox"/>
<input type="checkbox"/> CAPANNO IN LEGNO E CANNICCIO	<input type="checkbox"/>	<input type="checkbox"/>	<input type="checkbox"/>	<input type="checkbox"/>	<input type="checkbox"/>	<input type="checkbox"/>	<input type="checkbox"/>		<input type="checkbox"/>
<input type="checkbox"/> SERVIZI	<input type="checkbox"/>	<input type="checkbox"/>	<input type="checkbox"/>	<input type="checkbox"/>	<input type="checkbox"/>	<input type="checkbox"/>	<input type="checkbox"/>		<input type="checkbox"/>
<input checked="" type="checkbox"/> DEPOSITO+RIC.ANIMALI	<input checked="" type="checkbox"/>	<input type="checkbox"/>	<input type="checkbox"/>	<input checked="" type="checkbox"/>	<input type="checkbox"/>	<input checked="" type="checkbox"/>	<input checked="" type="checkbox"/>		<input checked="" type="checkbox"/>
<input type="checkbox"/>	<input type="checkbox"/>	<input type="checkbox"/>	<input type="checkbox"/>	<input type="checkbox"/>	<input type="checkbox"/>	<input type="checkbox"/>	<input type="checkbox"/>		<input type="checkbox"/>

RILEVANZE NATURALI <input type="checkbox"/> PARCO <input checked="" type="checkbox"/> ALBERATURE DI PREGIO <input type="checkbox"/> FILARI <input type="text"/>	NOTE: ELEMENTI INCONGRUI:	EDIFICIO AD USO PROMISCUO: va valutata la possibilità di ripristinare le aperture originarie EDIFICIO AD USO PROMISCUO: saracinesca in lamiera, comignolo in calcestruzzo prefabbricato.
--	--	---

EDIFICIO PRINCIPALE <input checked="" type="checkbox"/> A STRUTTURA UNICA <input type="checkbox"/> PER PARTI AGGIUNTE A VOLUME ORIGINARIO <input checked="" type="checkbox"/> CON EVIDENTI SUPERFETAZIONI	PIANI FUORI TERRA <input type="checkbox"/> 1 <input checked="" type="checkbox"/> 2 <input type="text"/>	TIPO DI APERTURE <div style="display: flex; justify-content: space-between;"> <div> <input checked="" type="checkbox"/> RETTANGOLARI ALTE <input checked="" type="checkbox"/> RETTANGOLARI BASSE <input type="checkbox"/> QUADRATE </div> <div> <input type="checkbox"/> INGRESSO CON SOPRALUCE AD ARC <input checked="" type="checkbox"/> INGRESSO CON SOPRALUCE RETTANGOLARE <input type="text"/> </div> </div>
SISTEMA COSTRUTTIVO <input checked="" type="checkbox"/> MURATURA CONTINUA A UNA O PIU' TESTE <input type="checkbox"/> PILASTRI IN MURATURA E ARCHITRAVI <input type="checkbox"/> PILASTRI E ARCHI IN MURATURA E VOLTE <input type="text"/>	STRUTTURE VERTICALI <input type="checkbox"/> LATERIZIO F. V. <input checked="" type="checkbox"/> LATERIZIO INTONACATO <input type="checkbox"/> MISTO <input type="text"/>	COPERTURA <input checked="" type="checkbox"/> A CAPANNA <input type="checkbox"/> A PADIGLIONE <input type="checkbox"/> MISTA <input type="text"/>
FINITURE <div style="display: flex; justify-content: space-between;"> <div> <input type="checkbox"/> APERT. CENTINATE <input type="checkbox"/> LESENE <input type="checkbox"/> CAPITELLI <input type="checkbox"/> FASCIA MARCAPIANO </div> <div> <input type="checkbox"/> CORNICI <input type="checkbox"/> PORTALI <input type="checkbox"/> COMIGNOLI <input type="text"/> </div> </div>		
BASAMENTO <input type="checkbox"/> MATTONE FV <input type="checkbox"/> INTONACATO <input type="text"/>	CORNICIONE <input type="checkbox"/> MATTONE FV <input type="checkbox"/> INTONACATO <input type="text"/>	INFISSI <input checked="" type="checkbox"/> LEGNO <input type="checkbox"/> FERRO <input type="checkbox"/> ALLUMINIO
SISTEMI OSCURANTI <input type="checkbox"/> SCURI <input checked="" type="checkbox"/> INFERRIATE <input type="checkbox"/> PERSIANE		ELEMENTI PRESENTI <input type="checkbox"/> LOGGIA <input type="checkbox"/> PORTICO SU 1L <input type="checkbox"/> PORTICO SU 2L

DATA
25/01/2002
RILEVATORE
ES-PM



COMUNE DI RAVENNA
 AREA 6: PIANIFICAZIONE TERRITORIALE
 SERVIZIO PROGETTAZIONE URBANISTICA

COD.EDI	FOGLIO	N° SCHEDA
34326	2	012.25
INDIRIZZO		
VIA OLINDO GUERRINI 251		
TOPONIMO		
PODERE TOSCHI		

CENSIMENTO CASE COLONICHE

N.C.T.

<input type="checkbox"/> RA	<input checked="" type="checkbox"/> S ALB	<input type="checkbox"/> SAVIO
FOGLIO	48	MAPPAL
		12

CATASTALE 1990 COMPARATO CON 1928:
 ROSSO: ELEMENTO PRESENTE NEI CATASTI DEL 1928-1990.
 BLU: ELEMENTO PRESENTE SOLO NEL CATASTO DEL 1928.



SCHEMA DI AGGREGAZIONE

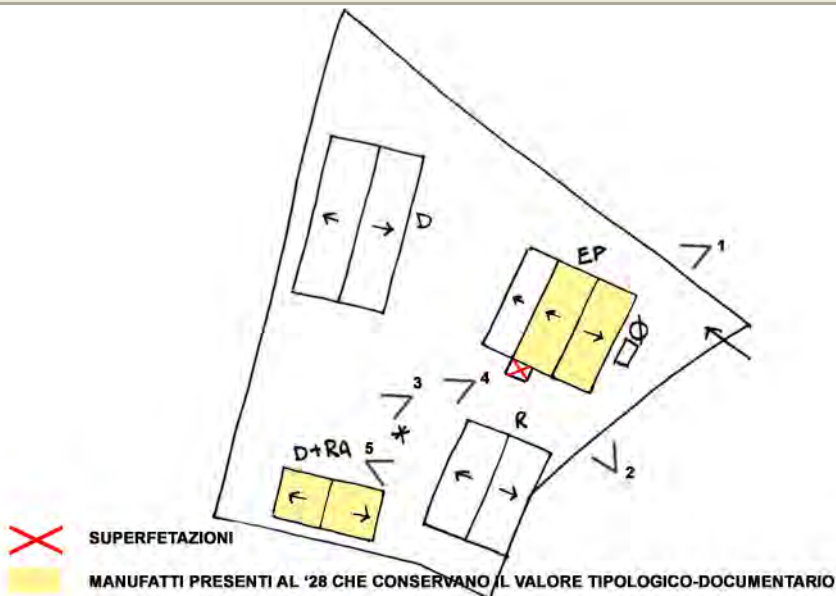


FOTO 1



FOTO 2



DATA
25/01/2002
RILEVATORE
ES-PM



COMUNE DI RAVENNA

AREA 6: PIANIFICAZIONE TERRITORIALE
SERVIZIO PROGETTAZIONE URBANISTICA

COD.EDI	FOGLIO	N° SCHEDA
34326	3	012.25
INDIRIZZO		
VIA OLINDO GUERRINI 251		
TOPONIMO		
PODERE TOSCHI		

CENSIMENTO CASE COLONICHE

FOTO 3




FOTO 4



FOTO 5



DATA RILEV. <div>25/01/2002</div>		<h2 style="margin:0;">COMUNE DI RAVENNA</h2> <p style="margin:0;">AREA 6: PIANIFICAZIONE TERRITORIALE SERVIZIO PROGETTAZIONE URBANISTICA</p>	<table style="width:100%; border-collapse: collapse;"> <tr> <td style="width:33%;"> COD. EDI <div>34331</div> </td> <td style="width:33%;"> FOGLI <div>1/3</div> </td> <td style="width:33%;"> N° SCHEDA <div>012.26</div> </td> </tr> <tr> <td colspan="3"> LOCALITA' <div>S. ALBERTO</div> </td> </tr> <tr> <td colspan="3"> INDIRIZZO <div>VIA OLINDO GUERRINI</div> </td> </tr> <tr> <td colspan="3"> TOPONIMO <div>LA MOLINACCIA</div> </td> </tr> <tr> <td colspan="3"> N.C.T. AGGIORNATO AL 1990 <div> <input type="checkbox"/> RA <input checked="" type="checkbox"/> S ALB <input type="checkbox"/> SAVIO </div> </td> </tr> <tr> <td colspan="3"> FOGLIO <div>48</div> MAPPALE <div>13</div> </td> </tr> </table>	COD. EDI <div>34331</div>	FOGLI <div>1/3</div>	N° SCHEDA <div>012.26</div>	LOCALITA' <div>S. ALBERTO</div>			INDIRIZZO <div>VIA OLINDO GUERRINI</div>			TOPONIMO <div>LA MOLINACCIA</div>			N.C.T. AGGIORNATO AL 1990 <div> <input type="checkbox"/> RA <input checked="" type="checkbox"/> S ALB <input type="checkbox"/> SAVIO </div>			FOGLIO <div>48</div> MAPPALE <div>13</div>		
COD. EDI <div>34331</div>	FOGLI <div>1/3</div>	N° SCHEDA <div>012.26</div>																			
LOCALITA' <div>S. ALBERTO</div>																					
INDIRIZZO <div>VIA OLINDO GUERRINI</div>																					
TOPONIMO <div>LA MOLINACCIA</div>																					
N.C.T. AGGIORNATO AL 1990 <div> <input type="checkbox"/> RA <input checked="" type="checkbox"/> S ALB <input type="checkbox"/> SAVIO </div>																					
FOGLIO <div>48</div> MAPPALE <div>13</div>																					
DATA AGG. <div>01/04/2009</div>	<h3 style="margin:0;">CENSIMENTO CASE COLONICHE</h3>																				
OPERATORE <div>AO</div>	VALORE TIPOLOGICO <input type="checkbox"/>																				
PRG '93: <div>o</div>	NOTE <div style="border: 1px solid black; height: 40px;"></div>																				

ELEMENTI COSTITUENTI L'AGGREGATO	ORIGIN	NUOVO	REC RISTR.	DISCR. STATO	LABENTE	IN USO	DEST. USO ORIGIN.	NUOVO USO	VALORE TIPOL.
<input checked="" type="checkbox"/> EDIFICIO AD USO PROMISCUO	<input checked="" type="checkbox"/>	<input type="checkbox"/>	<input type="checkbox"/>	<input checked="" type="checkbox"/>	<input type="checkbox"/>	<input checked="" type="checkbox"/>	<input type="checkbox"/>	DECLASSATO	<input checked="" type="checkbox"/>
<input checked="" type="checkbox"/> EDIFICIO RESIDENZIALE (1)	<input type="checkbox"/>	<input checked="" type="checkbox"/>	<input type="checkbox"/>	<input checked="" type="checkbox"/>	<input type="checkbox"/>	<input checked="" type="checkbox"/>	<input checked="" type="checkbox"/>		<input type="checkbox"/>
<input type="checkbox"/> EDIFICIO RESIDENZIALE (2)	<input type="checkbox"/>	<input type="checkbox"/>	<input type="checkbox"/>	<input type="checkbox"/>	<input type="checkbox"/>	<input type="checkbox"/>	<input type="checkbox"/>		<input type="checkbox"/>
<input type="checkbox"/> RICOVERO PER ANIMALI	<input type="checkbox"/>	<input type="checkbox"/>	<input type="checkbox"/>	<input type="checkbox"/>	<input type="checkbox"/>	<input type="checkbox"/>	<input type="checkbox"/>		<input type="checkbox"/>
<input checked="" type="checkbox"/> DEPOSITO ATTREZZI E MACCHINE	<input type="checkbox"/>	<input checked="" type="checkbox"/>	<input type="checkbox"/>	<input checked="" type="checkbox"/>	<input type="checkbox"/>	<input checked="" type="checkbox"/>	<input checked="" type="checkbox"/>		<input type="checkbox"/>
<input type="checkbox"/> FIENILE	<input type="checkbox"/>	<input type="checkbox"/>	<input type="checkbox"/>	<input type="checkbox"/>	<input type="checkbox"/>	<input type="checkbox"/>	<input type="checkbox"/>		<input type="checkbox"/>
<input checked="" type="checkbox"/> BUCA	<input checked="" type="checkbox"/>	<input type="checkbox"/>	<input type="checkbox"/>	<input checked="" type="checkbox"/>	<input type="checkbox"/>	<input type="checkbox"/>	<input checked="" type="checkbox"/>		<input type="checkbox"/>
<input type="checkbox"/> FORNO	<input type="checkbox"/>	<input type="checkbox"/>	<input type="checkbox"/>	<input type="checkbox"/>	<input type="checkbox"/>	<input type="checkbox"/>	<input type="checkbox"/>		<input type="checkbox"/>
<input type="checkbox"/> POZZO	<input type="checkbox"/>	<input type="checkbox"/>	<input type="checkbox"/>	<input type="checkbox"/>	<input type="checkbox"/>	<input type="checkbox"/>	<input type="checkbox"/>		<input type="checkbox"/>
<input type="checkbox"/> CAPANNO IN LEGNO E CANNICCIO	<input type="checkbox"/>	<input type="checkbox"/>	<input type="checkbox"/>	<input type="checkbox"/>	<input type="checkbox"/>	<input type="checkbox"/>	<input type="checkbox"/>		<input type="checkbox"/>
<input type="checkbox"/> SERVIZI	<input type="checkbox"/>	<input type="checkbox"/>	<input type="checkbox"/>	<input type="checkbox"/>	<input type="checkbox"/>	<input type="checkbox"/>	<input type="checkbox"/>		<input type="checkbox"/>
<input type="checkbox"/>	<input type="checkbox"/>	<input type="checkbox"/>	<input type="checkbox"/>	<input type="checkbox"/>	<input type="checkbox"/>	<input type="checkbox"/>	<input type="checkbox"/>		<input type="checkbox"/>
<input type="checkbox"/>	<input type="checkbox"/>	<input type="checkbox"/>	<input type="checkbox"/>	<input type="checkbox"/>	<input type="checkbox"/>	<input type="checkbox"/>	<input type="checkbox"/>		<input type="checkbox"/>

RILEVANZE NATURALI <input type="checkbox"/> PARCO <input checked="" type="checkbox"/> ALBERATURE DI PREGIO <input type="checkbox"/> FILARI <div style="border: 1px solid black; height: 20px; margin-top: 5px;"></div>	NOTE: ELEMENTI INCONGRUI:	<div>EDIFICIO AD USO PROMISCUO: va valutata la possibilità di ripristinare le aperture originarie. Necessita la ricomposizione dell'ala laterale.</div> <hr/> <div>EDIFICIO AD USO PROMISCUO: comignoli in cls prefabbricato.</div>
---	--	---

EDIFICIO PRINCIPALE <input type="checkbox"/> A STRUTTURA UNICA <input checked="" type="checkbox"/> PER PARTI AGGIUNTE A VOLUME ORIGINARIO <input checked="" type="checkbox"/> CON EVIDENTI SUPERFETAZIONI	PIANI FUORI TERRA <input type="checkbox"/> 1 <input checked="" type="checkbox"/> 2 <div style="border: 1px solid black; height: 20px; margin-top: 5px;"></div>	TIPO DI APERTURE <div> <input checked="" type="checkbox"/> RETTANGOLARI ALTE <input type="checkbox"/> INGRESSO CON SOPRALUCE AD ARC </div> <div> <input type="checkbox"/> RETTANGOLARI BASSE <input checked="" type="checkbox"/> INGRESSO CON SOPRALUCE RETTANGOLARE </div> <div> <input type="checkbox"/> QUADRATE <div style="border: 1px solid black; width: 100px; height: 20px; margin-top: 5px;"></div> </div>
SISTEMA COSTRUTTIVO <input checked="" type="checkbox"/> MURATURA CONTINUA A UNA O PIU' TESTE <input type="checkbox"/> PILASTRI IN MURATURA E ARCHITRAVI <input type="checkbox"/> PILASTRI E ARCHI IN MURATURA E VOLTE <div style="border: 1px solid black; height: 20px; margin-top: 5px;"></div>	STRUTTURE VERTICALI <input checked="" type="checkbox"/> LATERIZIO F. V. <input type="checkbox"/> LATERIZIO INTONACATO <input type="checkbox"/> MISTO <div style="border: 1px solid black; height: 20px; margin-top: 5px;"></div>	COPERTURA <input checked="" type="checkbox"/> A CAPANNA <input type="checkbox"/> A PADIGLIONE <input type="checkbox"/> MISTA <div style="border: 1px solid black; height: 20px; margin-top: 5px;"></div>
FINITURE <div> <input type="checkbox"/> APERT. CENTINATE <input type="checkbox"/> CORNICI </div> <div> <input type="checkbox"/> LESENE <input type="checkbox"/> PORTALI </div> <div> <input type="checkbox"/> CAPITELLI <input type="checkbox"/> COMIGNOLI </div> <div> <input type="checkbox"/> FASCIA MARCAPIANO <div style="border: 1px solid black; width: 100px; height: 20px; margin-top: 5px;"></div> </div>		
BASAMENTO <input checked="" type="checkbox"/> MATTONE FV <input type="checkbox"/> INTONACATO <div style="border: 1px solid black; height: 20px; margin-top: 5px;"></div>	CORNICIONE <input type="checkbox"/> MATTONE FV <input type="checkbox"/> INTONACATO <div style="border: 1px solid black; height: 20px; margin-top: 5px;"></div>	INFISSI <input checked="" type="checkbox"/> LEGNO <div style="border: 1px solid black; width: 50px; height: 20px; margin-top: 5px;"></div> <input type="checkbox"/> FERRO <input type="checkbox"/> ALLUMINIO
SISTEMI OSCURANTI <input type="checkbox"/> SCURI <input type="checkbox"/> AVVOLGIBILI <input checked="" type="checkbox"/> INFERRIATE <div style="border: 1px solid black; width: 80px; height: 20px; margin-top: 5px;"></div> <input type="checkbox"/> PERSIANE		ELEMENTI PRESENTI <input type="checkbox"/> LOGGIA <div style="border: 1px solid black; width: 80px; height: 20px; margin-top: 5px;"></div> <input type="checkbox"/> PORTICO SU 1L <input type="checkbox"/> PORTICO SU 2L

DATA
25/01/2002
RILEVATORE
ES-PM



COMUNE DI RAVENNA
 AREA 6: PIANIFICAZIONE TERRITORIALE
 SERVIZIO PROGETTAZIONE URBANISTICA

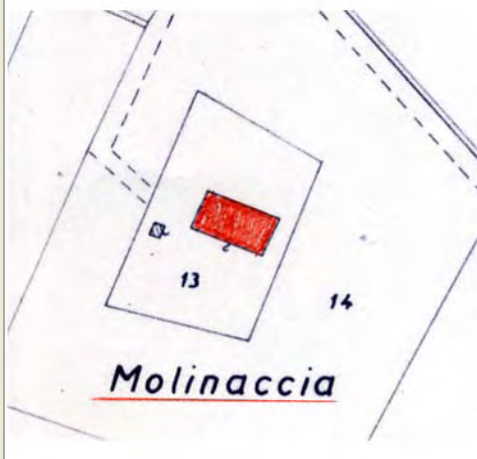
COD.EDI	FOGLIO	N° SCHEDA
34331	2	012.26
INDIRIZZO		
VIA OLINDO GUERRINI		
TOPONIMO		
LA MOLINACCIA		

CENSIMENTO CASE COLONICHE

N.C.T.

<input type="checkbox"/> RA	<input checked="" type="checkbox"/> S ALB	<input type="checkbox"/> SAVIO
FOGLIO	48	MAPPALE
		13

CATASTALE 1990 COMPARATO CON 1928:
 ROSSO: ELEMENTO PRESENTE NEI CATASTI DEL 1928-1990.
 BLU: ELEMENTO PRESENTE SOLO NEL CATASTO DEL 1928.



SCHEMA DI AGGREGAZIONE

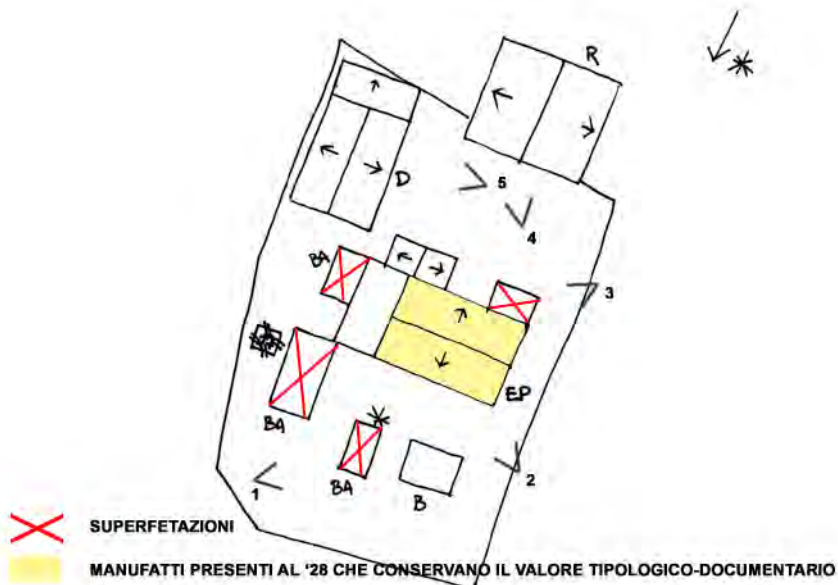


FOTO 1



FOTO 2



DATA
25/01/2002
RILEVATORE
ES-PM



COMUNE DI RAVENNA

AREA 6: PIANIFICAZIONE TERRITORIALE
SERVIZIO PROGETTAZIONE URBANISTICA

COD.EDI	FOGLIO	N° SCHEDA
34331	3	012.26
INDIRIZZO		
VIA OLINDO GUERRINI		
TOPONIMO		
LA MOLINACCIA		

CENSIMENTO CASE COLONICHE

FOTO 3



FOTO 4



FOTO 5



DATA RILEV. <div>25/01/2002</div>		<h2>COMUNE DI RAVENNA</h2> <p>AREA 6: PIANIFICAZIONE TERRITORIALE SERVIZIO PROGETTAZIONE URBANISTICA</p>	<table border="1" style="width:100%; border-collapse: collapse;"> <tr> <td style="width:33%;"> COD. EDI 34269 </td> <td style="width:33%;"> FOGLI 1/3 </td> <td style="width:33%;"> N° SCHEDA 012.27 </td> </tr> </table>	COD. EDI 34269	FOGLI 1/3	N° SCHEDA 012.27
COD. EDI 34269	FOGLI 1/3	N° SCHEDA 012.27				
RILEVATORE <div>ES-PM</div>	<div style="border: 1px solid black; padding: 5px; font-weight: bold;">CENSIMENTO CASE COLONICHE</div>		LOCALITA' <div>S. ALBERTO</div>			
DATA AGG. <div>01/04/2009</div>	<div style="border: 1px solid black; padding: 5px;"> VALORE TIPOLOGICO <input type="checkbox"/> NOTE <div style="border: 1px solid black; height: 40px; margin-top: 5px;"></div> </div>		INDIRIZZO <div>VIA OLINDO GUERRINI 255</div>			
OPERATORE <div>AO</div>			TOPONIMO <div>PALAZZO TOSCHI</div>			
PRG '93: <div>o</div>			N.C.T. AGGIORNATO AL 1990 <input type="checkbox"/> RA <input checked="" type="checkbox"/> S ALB <input type="checkbox"/> SAVIO			
			FOGLIO 48 MAPPALE 20			

ELEMENTI COSTITUENTI L'AGGREGATO	ORIGIN	NUOVO	REC RISTR.	DISCR. STATO	LABENTE	IN USO	DEST. USO ORIGIN.	NUOVO USO	VALORE TIPOL.
<input checked="" type="checkbox"/> EDIFICIO AD USO PROMISCUO	<input checked="" type="checkbox"/>	<input type="checkbox"/>	<input type="checkbox"/>	<input checked="" type="checkbox"/>	<input type="checkbox"/>	<input checked="" type="checkbox"/>	<input checked="" type="checkbox"/>	RESIDENZIALE	<input checked="" type="checkbox"/>
<input checked="" type="checkbox"/> EDIFICIO RESIDENZIALE (1)	<input checked="" type="checkbox"/>	<input type="checkbox"/>	<input checked="" type="checkbox"/>	<input type="checkbox"/>	<input type="checkbox"/>	<input checked="" type="checkbox"/>	<input checked="" type="checkbox"/>		<input checked="" type="checkbox"/>
<input type="checkbox"/> EDIFICIO RESIDENZIALE (2)	<input type="checkbox"/>	<input type="checkbox"/>	<input type="checkbox"/>	<input type="checkbox"/>	<input type="checkbox"/>	<input type="checkbox"/>	<input type="checkbox"/>		<input type="checkbox"/>
<input checked="" type="checkbox"/> RICOVERO PER ANIMALI	<input checked="" type="checkbox"/>	<input type="checkbox"/>	<input type="checkbox"/>	<input type="checkbox"/>	<input checked="" type="checkbox"/>	<input checked="" type="checkbox"/>	<input type="checkbox"/>	SERVIZI	<input checked="" type="checkbox"/>
<input type="checkbox"/> DEPOSITO ATTREZZI E MACCHINE	<input type="checkbox"/>	<input type="checkbox"/>	<input type="checkbox"/>	<input type="checkbox"/>	<input type="checkbox"/>	<input type="checkbox"/>	<input type="checkbox"/>		<input type="checkbox"/>
<input type="checkbox"/> FIENILE	<input type="checkbox"/>	<input type="checkbox"/>	<input type="checkbox"/>	<input type="checkbox"/>	<input type="checkbox"/>	<input type="checkbox"/>	<input type="checkbox"/>		<input type="checkbox"/>
<input type="checkbox"/> BUCA	<input type="checkbox"/>	<input type="checkbox"/>	<input type="checkbox"/>	<input type="checkbox"/>	<input type="checkbox"/>	<input type="checkbox"/>	<input type="checkbox"/>		<input type="checkbox"/>
<input type="checkbox"/> FORNO	<input type="checkbox"/>	<input type="checkbox"/>	<input type="checkbox"/>	<input type="checkbox"/>	<input type="checkbox"/>	<input type="checkbox"/>	<input type="checkbox"/>		<input type="checkbox"/>
<input type="checkbox"/> POZZO	<input type="checkbox"/>	<input type="checkbox"/>	<input type="checkbox"/>	<input type="checkbox"/>	<input type="checkbox"/>	<input type="checkbox"/>	<input type="checkbox"/>		<input type="checkbox"/>
<input type="checkbox"/> CAPANNO IN LEGNO E CANNICCIO	<input type="checkbox"/>	<input type="checkbox"/>	<input type="checkbox"/>	<input type="checkbox"/>	<input type="checkbox"/>	<input type="checkbox"/>	<input type="checkbox"/>		<input type="checkbox"/>
<input type="checkbox"/> SERVIZI	<input type="checkbox"/>	<input type="checkbox"/>	<input type="checkbox"/>	<input type="checkbox"/>	<input type="checkbox"/>	<input type="checkbox"/>	<input type="checkbox"/>		<input type="checkbox"/>
<input type="checkbox"/>	<input type="checkbox"/>	<input type="checkbox"/>	<input type="checkbox"/>	<input type="checkbox"/>	<input type="checkbox"/>	<input type="checkbox"/>	<input type="checkbox"/>		<input type="checkbox"/>
<input type="checkbox"/>	<input type="checkbox"/>	<input type="checkbox"/>	<input type="checkbox"/>	<input type="checkbox"/>	<input type="checkbox"/>	<input type="checkbox"/>	<input type="checkbox"/>		<input type="checkbox"/>

RILEVANZE NATURALI <input type="checkbox"/> PARCO <input checked="" type="checkbox"/> ALBERATURE DI PREGIO <input type="checkbox"/> FILARI <div style="border: 1px solid black; height: 20px; margin-top: 5px;"></div>	NOTE: ELEMENTI INCONGRUI:	La 2° parte della scheda è relativa all' ED. RESID. EDIFICIO RESIDENZIALE: icona sopra l'ingresso. EDIFICIO AD USO PROMISCUO: gelosie sulla facciata principale. EDIFICIO RESIDENZIALE: antingresso con infissi in alluminio. EDIFICIO AD USO PROMISCUO:: infissi bianchi in alluminio
---	--	---

EDIFICIO PRINCIPALE <input type="checkbox"/> A STRUTTURA UNICA <input checked="" type="checkbox"/> PER PARTI AGGIUNTE A VOLUME ORIGINARIO <input type="checkbox"/> CON EVIDENTI SUPERFETAZIONI	PIANI FUORI TERRA <input type="checkbox"/> 1 <input type="checkbox"/> 2 <div>2 + MEZZANINO</div>	TIPO DI APERTURE <div> <input checked="" type="checkbox"/> RETTANGOLARI ALTE <input checked="" type="checkbox"/> INGRESSO CON SOPRALUCE AD ARC <input checked="" type="checkbox"/> RETTANGOLARI BASSE <input type="checkbox"/> INGRESSO CON SOPRALUCE RETTANGOLARE <input checked="" type="checkbox"/> QUADRATE <div style="border: 1px solid black; height: 20px; width: 100px; margin-top: 5px;"></div> </div>
SISTEMA COSTRUTTIVO <input checked="" type="checkbox"/> MURATURA CONTINUA A UNA O PIU' TESTE <input type="checkbox"/> PILASTRI IN MURATURA E ARCHITRAVI <input type="checkbox"/> PILASTRI E ARCHI IN MURATURA E VOLTE <div style="border: 1px solid black; height: 20px; margin-top: 5px;"></div>	STRUTTURE VERTICALI <input type="checkbox"/> LATERIZIO F. V. <input type="checkbox"/> LATERIZIO INTONACATO <input checked="" type="checkbox"/> MISTO <div style="border: 1px solid black; height: 20px; margin-top: 5px;"></div>	COPERTURA <input type="checkbox"/> A CAPANNA <input checked="" type="checkbox"/> A PADIGLIONE <input type="checkbox"/> MISTA <div style="border: 1px solid black; height: 20px; margin-top: 5px;"></div>
FINITURE <div> <input type="checkbox"/> APERT. CENTINATE <input checked="" type="checkbox"/> CORNICI <input type="checkbox"/> LESENE <input type="checkbox"/> PORTALI <input type="checkbox"/> CAPITELLI <input type="checkbox"/> COMIGNOLI <input checked="" type="checkbox"/> FASCIA MARCAPIANO <div style="border: 1px solid black; height: 20px; width: 100px; margin-top: 5px;"></div> </div>		
BASAMENTO <input type="checkbox"/> MATTONE FV <input checked="" type="checkbox"/> INTONACATO <div style="border: 1px solid black; height: 20px; margin-top: 5px;"></div>	CORNICIONE <input type="checkbox"/> MATTONE FV <input checked="" type="checkbox"/> INTONACATO <div style="border: 1px solid black; height: 20px; margin-top: 5px;"></div>	INFISSI <input checked="" type="checkbox"/> LEGNO <div style="border: 1px solid black; height: 20px; width: 50px; margin-top: 5px;"></div> <input type="checkbox"/> FERRO <input checked="" type="checkbox"/> ALLUMINIO
SISTEMI OSCURANTI <input checked="" type="checkbox"/> SCURI <input type="checkbox"/> AVVOLGIBILI <input checked="" type="checkbox"/> INFERRIATE <div style="border: 1px solid black; height: 20px; width: 50px; margin-top: 5px;"></div> <input type="checkbox"/> PERSIANE		ELEMENTI PRESENTI <input type="checkbox"/> LOGGIA <div style="border: 1px solid black; height: 20px; width: 50px; margin-top: 5px;"></div> <input checked="" type="checkbox"/> PORTICO SU 1L <input type="checkbox"/> PORTICO SU 2L

DATA
25/01/2002
RILEVATORE
ES-PM



COMUNE DI RAVENNA

AREA 6: PIANIFICAZIONE TERRITORIALE
SERVIZIO PROGETTAZIONE URBANISTICA

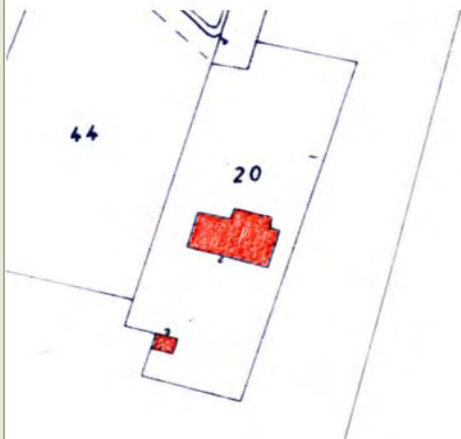
COD.EDI	FOGLIO	N° SCHEDA
34269	2	012.27
INDIRIZZO		
VIA OLINDO GUERRINI 255		
TOPONIMO		
PALAZZO TOSCHI		

CENSIMENTO CASE COLONICHE

N.C.T.

<input type="checkbox"/> RA	<input checked="" type="checkbox"/> S ALB	<input type="checkbox"/> SAVIO
FOGLIO	48	MAPPALE
		20

CATASTALE 1990 COMPARATO CON 1928:
ROSSO: ELEMENTO PRESENTE NEI CATASTI DEL 1928-1990.
BLU: ELEMENTO PRESENTE SOLO NEL CATASTO DEL 1928.



SCHEMA DI AGGREGAZIONE

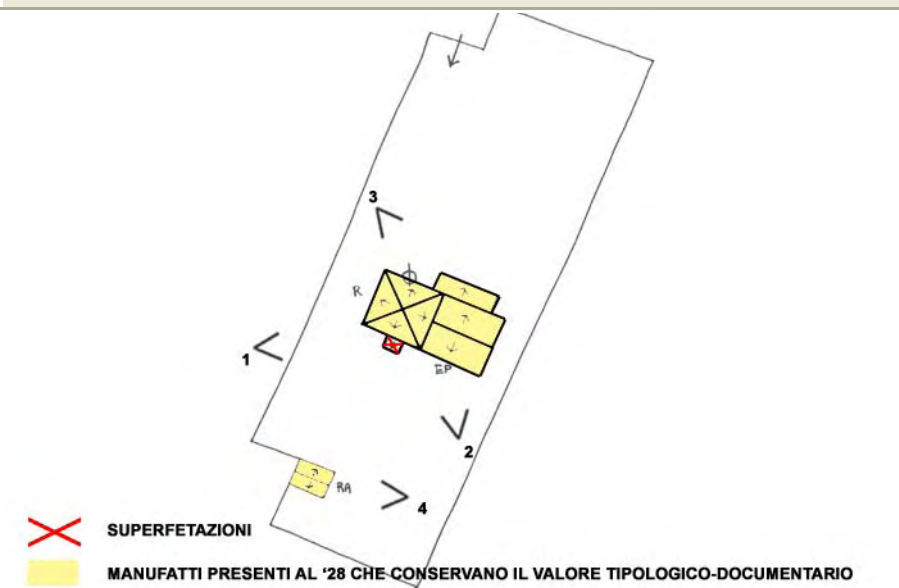


FOTO 1



FOTO 2



DATA
25/01/2002
RILEVATORE
ES-PM



COMUNE DI RAVENNA

AREA 6: PIANIFICAZIONE TERRITORIALE
SERVIZIO PROGETTAZIONE URBANISTICA

COD.EDI	FOGLIO	N° SCHEDA
34269	3	012.27
INDIRIZZO		
VIA OLINDO GUERRINI 255		
TOPONIMO		
PALAZZO TOSCHI		

CENSIMENTO CASE COLONICHE


FOTO 3




FOTO 4



FOTO 5



DATA RILEV. <input type="text" value="25/01/2002"/> RILEVATORE <input type="text" value="ES-PM"/> DATA AGG. <input type="text" value="01/04/2009"/> OPERATORE <input type="text" value="AO"/> PRG '93: <input type="text" value="0"/>	 <h1>COMUNE DI RAVENNA</h1> <p>AREA 6: PIANIFICAZIONE TERRITORIALE SERVIZIO PROGETTAZIONE URBANISTICA</p>	COD. EDI <input type="text" value="34391"/> FOGLI <input type="text" value="1/2"/> N° SCHEDA <input type="text" value="012.29"/> LOCALITA' <input type="text" value="S. ALBERTO"/> INDIRIZZO <input type="text"/> TOPONIMO <input type="text"/> N.C.T. AGGIORNATO AL 1990 <input type="checkbox"/> RA <input checked="" type="checkbox"/> S ALB <input type="checkbox"/> SAVIO FOGLIO <input type="text" value="46"/> MAPPALE <input type="text" value="10"/>
--	---	---

ELEMENTI COSTITUENTI L'AGGREGATO	ORIGIN	NUOVO	REC RISTR.	DISCR. STATO	LABENTE	IN USO	DEST. USO ORIGIN.	NUOVO USO	VALORE TIPOL.
<input checked="" type="checkbox"/> EDIFICIO AD USO PROMISCUO	<input checked="" type="checkbox"/>	<input type="checkbox"/>	<input type="checkbox"/>	<input type="checkbox"/>	<input checked="" type="checkbox"/>	<input type="checkbox"/>	<input checked="" type="checkbox"/>	<input type="text"/>	<input checked="" type="checkbox"/>
<input type="checkbox"/> EDIFICIO RESIDENZIALE (1)	<input type="checkbox"/>	<input type="checkbox"/>	<input type="checkbox"/>	<input type="checkbox"/>	<input type="checkbox"/>	<input type="checkbox"/>	<input type="checkbox"/>	<input type="text"/>	<input type="checkbox"/>
<input type="checkbox"/> EDIFICIO RESIDENZIALE (2)	<input type="checkbox"/>	<input type="checkbox"/>	<input type="checkbox"/>	<input type="checkbox"/>	<input type="checkbox"/>	<input type="checkbox"/>	<input type="checkbox"/>	<input type="text"/>	<input type="checkbox"/>
<input type="checkbox"/> RICOVERO PER ANIMALI	<input type="checkbox"/>	<input type="checkbox"/>	<input type="checkbox"/>	<input type="checkbox"/>	<input type="checkbox"/>	<input type="checkbox"/>	<input type="checkbox"/>	<input type="text"/>	<input type="checkbox"/>
<input type="checkbox"/> DEPOSITO ATTREZZI E MACCHINE	<input type="checkbox"/>	<input type="checkbox"/>	<input type="checkbox"/>	<input type="checkbox"/>	<input type="checkbox"/>	<input type="checkbox"/>	<input type="checkbox"/>	<input type="text"/>	<input type="checkbox"/>
<input type="checkbox"/> FIENILE	<input type="checkbox"/>	<input type="checkbox"/>	<input type="checkbox"/>	<input type="checkbox"/>	<input type="checkbox"/>	<input type="checkbox"/>	<input type="checkbox"/>	<input type="text"/>	<input type="checkbox"/>
<input type="checkbox"/> BUCA	<input type="checkbox"/>	<input type="checkbox"/>	<input type="checkbox"/>	<input type="checkbox"/>	<input type="checkbox"/>	<input type="checkbox"/>	<input type="checkbox"/>	<input type="text"/>	<input type="checkbox"/>
<input type="checkbox"/> FORNO	<input type="checkbox"/>	<input type="checkbox"/>	<input type="checkbox"/>	<input type="checkbox"/>	<input type="checkbox"/>	<input type="checkbox"/>	<input type="checkbox"/>	<input type="text"/>	<input type="checkbox"/>
<input type="checkbox"/> POZZO	<input type="checkbox"/>	<input type="checkbox"/>	<input type="checkbox"/>	<input type="checkbox"/>	<input type="checkbox"/>	<input type="checkbox"/>	<input type="checkbox"/>	<input type="text"/>	<input type="checkbox"/>
<input type="checkbox"/> CAPANNO IN LEGNO E CANNICCIO	<input type="checkbox"/>	<input type="checkbox"/>	<input type="checkbox"/>	<input type="checkbox"/>	<input type="checkbox"/>	<input type="checkbox"/>	<input type="checkbox"/>	<input type="text"/>	<input type="checkbox"/>
<input type="checkbox"/> SERVIZI	<input type="checkbox"/>	<input type="checkbox"/>	<input type="checkbox"/>	<input type="checkbox"/>	<input type="checkbox"/>	<input type="checkbox"/>	<input type="checkbox"/>	<input type="text"/>	<input type="checkbox"/>
<input type="checkbox"/> <input type="text"/>	<input type="checkbox"/>	<input type="checkbox"/>	<input type="checkbox"/>	<input type="checkbox"/>	<input type="checkbox"/>	<input type="checkbox"/>	<input type="checkbox"/>	<input type="text"/>	<input type="checkbox"/>
<input type="checkbox"/> <input type="text"/>	<input type="checkbox"/>	<input type="checkbox"/>	<input type="checkbox"/>	<input type="checkbox"/>	<input type="checkbox"/>	<input type="checkbox"/>	<input type="checkbox"/>	<input type="text"/>	<input type="checkbox"/>

RILEVANZE NATURALI <input type="checkbox"/> PARCO <input type="checkbox"/> ALBERATURE DI PREGIO <input type="checkbox"/> FILARI <input type="text"/>	NOTE:	Edificio in pessimo stato di conservazione e parzialmente crollato.
	ELEMENTI INCONGRUI:	

EDIFICIO PRINCIPALE <input checked="" type="checkbox"/> A STRUTTURA UNICA <input type="checkbox"/> PER PARTI AGGIUNTE A VOLUME ORIGINARIO <input type="checkbox"/> CON EVIDENTI SUPERFETAZIONI	PIANI FUORI TERRA <input type="checkbox"/> 1 <input checked="" type="checkbox"/> 2 <input type="text"/>	TIPO DI APERTURE <input checked="" type="checkbox"/> RETTANGOLARI ALTE <input type="checkbox"/> RETTANGOLARI BASSE <input checked="" type="checkbox"/> QUADRATE <input type="checkbox"/> INGRESSO CON SOPRALUCE AD ARC <input checked="" type="checkbox"/> INGRESSO CON SOPRALUCE RETTANGOLARE <input type="text"/>
SISTEMA COSTRUTTIVO <input checked="" type="checkbox"/> MURATURA CONTINUA A UNA O PIU' TESTE <input type="checkbox"/> PILASTRI IN MURATURA E ARCHITRAVI <input type="checkbox"/> PILASTRI E ARCHI IN MURATURA E VOLTE <input type="text"/>	STRUTTURE VERTICALI <input type="checkbox"/> LATERIZIO F. V. <input checked="" type="checkbox"/> LATERIZIO INTONACATO <input type="checkbox"/> MISTO <input type="text"/>	COPERTURA <input type="checkbox"/> A CAPANNA <input checked="" type="checkbox"/> A PADIGLIONE <input type="checkbox"/> MISTA <input type="text"/>
FINITURE <input type="checkbox"/> APERT. CENTINATE <input type="checkbox"/> LESENE <input type="checkbox"/> CAPITELLI <input type="checkbox"/> FASCIA MARCAPIANO <input type="checkbox"/> CORNICI <input type="checkbox"/> PORTALI <input type="checkbox"/> COMIGNOLI <input type="text"/>		
BASAMENTO <input type="checkbox"/> MATTONE FV <input checked="" type="checkbox"/> INTONACATO <input type="text"/>	CORNICIONE <input checked="" type="checkbox"/> MATTONE FV <input type="checkbox"/> INTONACATO <input type="text"/>	INFISSI <input checked="" type="checkbox"/> LEGNO <input checked="" type="checkbox"/> FERRO <input type="checkbox"/> ALLUMINIO <input type="text"/>
SISTEMI OSCURANTI <input checked="" type="checkbox"/> SCURI <input checked="" type="checkbox"/> INFERRIATE <input type="checkbox"/> PERSIANE <input type="checkbox"/> AVVOLGIBILI <input type="text"/>		ELEMENTI PRESENTI <input type="checkbox"/> LOGGIA <input type="checkbox"/> PORTICO SU 1L <input type="checkbox"/> PORTICO SU 2L <input type="text"/>

DATA
25/01/2002
RILEVATORE
ES-PM



COMUNE DI RAVENNA

AREA 6: PIANIFICAZIONE TERRITORIALE
SERVIZIO PROGETTAZIONE URBANISTICA

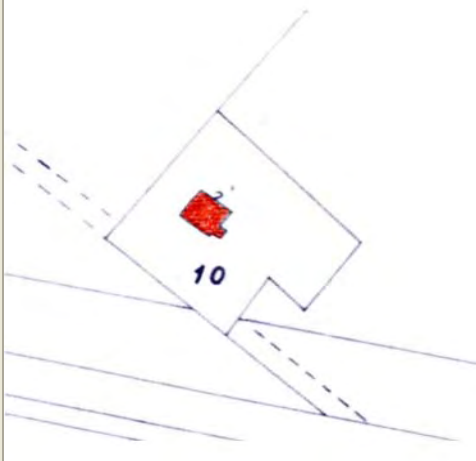
COD.EDI	FOGLIO	N° SCHEDA
34391	2	012.29
INDIRIZZO		
/		
TOPONIMO		
/		

CENSIMENTO CASE COLONICHE

N.C.T.

<input type="checkbox"/> RA	<input checked="" type="checkbox"/> S ALB	<input type="checkbox"/> SAVIO
FOGLIO	46	MAPPALE
		10

CATASTALE 1990 COMPARATO CON 1928:
ROSSO: ELEMENTO PRESENTE NEI CATASTI DEL 1928-1990.
BLU: ELEMENTO PRESENTE SOLO NEL CATASTO DEL 1928.



SCHEMA DI AGGREGAZIONE

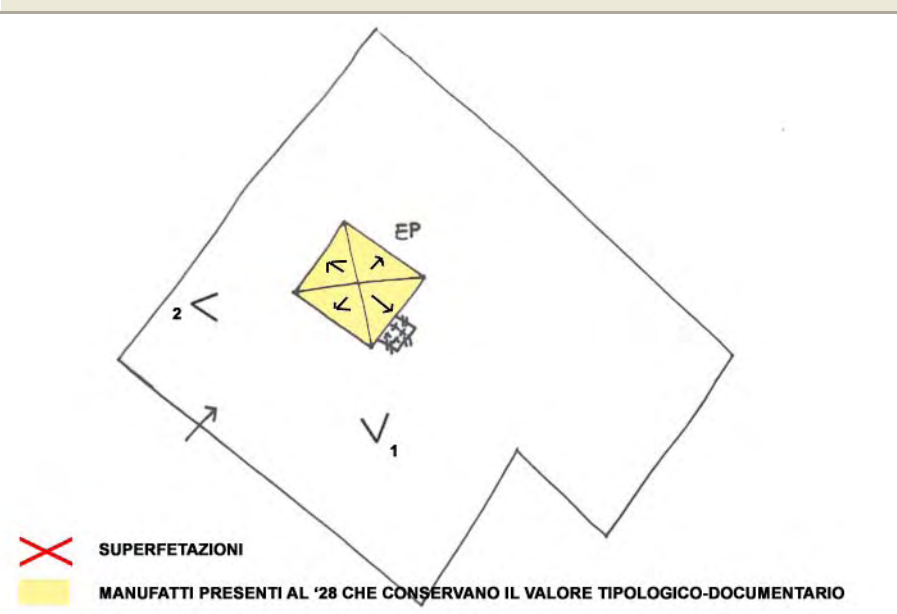



FOTO 1



FOTO 2



DATA RILEV. <div style="border: 1px solid black; padding: 2px;">25/01/2002</div>		<h2 style="margin: 0;">COMUNE DI RAVENNA</h2> <p style="margin: 0;">AREA 6: PIANIFICAZIONE TERRITORIALE SERVIZIO PROGETTAZIONE URBANISTICA</p>	<table style="width:100%; border-collapse: collapse;"> <tr> <td style="border: 1px solid black; padding: 2px;">COD. EDI</td> <td style="border: 1px solid black; padding: 2px;">FOGLI</td> <td style="border: 1px solid black; padding: 2px;">N° SCHEDA</td> </tr> <tr> <td style="border: 1px solid black; padding: 2px;">34392</td> <td style="border: 1px solid black; padding: 2px;">1/3</td> <td style="border: 1px solid black; padding: 2px; text-align: center;">012.31</td> </tr> </table>	COD. EDI	FOGLI	N° SCHEDA	34392	1/3	012.31
COD. EDI	FOGLI	N° SCHEDA							
34392	1/3	012.31							
RILEVATORE <div style="border: 1px solid black; padding: 2px;">PM- ES</div>			LOCALITA' <div style="border: 1px solid black; padding: 2px;">S. ALBERTO</div>						
DATA AGG. <div style="border: 1px solid black; padding: 2px;">30/09/2009</div>	<h3 style="margin: 0;">CENSIMENTO CASE COLONICHE</h3>		INDIRIZZO <div style="border: 1px solid black; height: 20px;"></div>						
OPERATORE <div style="border: 1px solid black; padding: 2px;">AO-SG</div>	VALORE TIPOLOGICO <input type="checkbox"/>		TOPONIMO <div style="border: 1px solid black; height: 20px;"></div>						
PRG '93: <div style="border: 1px solid black; padding: 2px; text-align: center; font-weight: bold;">NC</div>	NOTE <div style="border: 1px solid black; height: 40px;"></div>		N.C.T. AGGIORNATO AL 1990 <input type="checkbox"/> RA <input checked="" type="checkbox"/> S ALB <input type="checkbox"/> SAVIO						
			FOGLIO <div style="border: 1px solid black; padding: 2px;">47</div> MAPPAL <div style="border: 1px solid black; padding: 2px;">6</div>						

ELEMENTI COSTITUENTI L'AGGREGATO	ORIGIN	NUOVO	REC RISTR.	DISCR. STATO	LABENTE	IN USO	DEST. USO ORIGIN.	NUOVO USO	VALORE TIPOL.
<input checked="" type="checkbox"/> EDIFICIO AD USO PROMISCUO	<input checked="" type="checkbox"/>	<input type="checkbox"/>	<input type="checkbox"/>	<input checked="" type="checkbox"/>	<input type="checkbox"/>	<input type="checkbox"/>	<input checked="" type="checkbox"/>	<div></div>	<input checked="" type="checkbox"/>
<input type="checkbox"/> EDIFICIO RESIDENZIALE (1)	<input type="checkbox"/>	<input type="checkbox"/>	<input type="checkbox"/>	<input type="checkbox"/>	<input type="checkbox"/>	<input type="checkbox"/>	<input type="checkbox"/>	<div></div>	<input type="checkbox"/>
<input type="checkbox"/> EDIFICIO RESIDENZIALE (2)	<input type="checkbox"/>	<input type="checkbox"/>	<input type="checkbox"/>	<input type="checkbox"/>	<input type="checkbox"/>	<input type="checkbox"/>	<input type="checkbox"/>	<div></div>	<input type="checkbox"/>
<input type="checkbox"/> RICOVERO PER ANIMALI	<input type="checkbox"/>	<input type="checkbox"/>	<input type="checkbox"/>	<input type="checkbox"/>	<input type="checkbox"/>	<input type="checkbox"/>	<input type="checkbox"/>	<div></div>	<input type="checkbox"/>
<input type="checkbox"/> DEPOSITO ATTREZZI E MACCHINE	<input type="checkbox"/>	<input type="checkbox"/>	<input type="checkbox"/>	<input type="checkbox"/>	<input type="checkbox"/>	<input type="checkbox"/>	<input type="checkbox"/>	<div></div>	<input type="checkbox"/>
<input type="checkbox"/> FIENILE	<input type="checkbox"/>	<input type="checkbox"/>	<input type="checkbox"/>	<input type="checkbox"/>	<input type="checkbox"/>	<input type="checkbox"/>	<input type="checkbox"/>	<div></div>	<input type="checkbox"/>
<input type="checkbox"/> BUCA	<input type="checkbox"/>	<input type="checkbox"/>	<input type="checkbox"/>	<input type="checkbox"/>	<input type="checkbox"/>	<input type="checkbox"/>	<input type="checkbox"/>	<div></div>	<input type="checkbox"/>
<input type="checkbox"/> FORNO	<input type="checkbox"/>	<input type="checkbox"/>	<input type="checkbox"/>	<input type="checkbox"/>	<input type="checkbox"/>	<input type="checkbox"/>	<input type="checkbox"/>	<div></div>	<input type="checkbox"/>
<input type="checkbox"/> POZZO	<input type="checkbox"/>	<input type="checkbox"/>	<input type="checkbox"/>	<input type="checkbox"/>	<input type="checkbox"/>	<input type="checkbox"/>	<input type="checkbox"/>	<div></div>	<input type="checkbox"/>
<input type="checkbox"/> CAPANNO IN LEGNO E CANNICCIO	<input type="checkbox"/>	<input type="checkbox"/>	<input type="checkbox"/>	<input type="checkbox"/>	<input type="checkbox"/>	<input type="checkbox"/>	<input type="checkbox"/>	<div></div>	<input type="checkbox"/>
<input type="checkbox"/> SERVIZI	<input type="checkbox"/>	<input type="checkbox"/>	<input type="checkbox"/>	<input type="checkbox"/>	<input type="checkbox"/>	<input type="checkbox"/>	<input type="checkbox"/>	<div></div>	<input type="checkbox"/>
<input checked="" type="checkbox"/> TETTOIA (1-2-3)	<input type="checkbox"/>	<input checked="" type="checkbox"/>	<input type="checkbox"/>	<input checked="" type="checkbox"/>	<input type="checkbox"/>	<input checked="" type="checkbox"/>	<input checked="" type="checkbox"/>	<div></div>	<input type="checkbox"/>
<input type="checkbox"/> <div></div>	<input type="checkbox"/>	<input type="checkbox"/>	<input type="checkbox"/>	<input type="checkbox"/>	<input type="checkbox"/>	<input type="checkbox"/>	<input type="checkbox"/>	<div></div>	<input type="checkbox"/>

RILEVANZE NATURALI <input type="checkbox"/> PARCO <input type="checkbox"/> ALBERATURE DI PREGIO <input type="checkbox"/> FILARI <div style="border: 1px solid black; height: 20px;"></div>	NOTE: ELEMENTI INCONGRUI:	<div style="border: 1px solid black; padding: 5px;"> I volumi aggiunti in aderenza all'EDIFICIO AD USO PROMISCUO e le tettoie non sono coerenti con il valore dell'aggregato: si suggerisce una ricomposizione dei volumi. Altri elementi presenti: due silos sul fronte. </div> <div style="border: 1px solid black; padding: 5px; margin-top: 5px;"> EDIFICIO AD USO PROMISCUO: manto di copertura in eternit dei volumi sul retro e tamponamenti in lamiera </div>
---	--	---

EDIFICIO PRINCIPALE <input type="checkbox"/> A STRUTTURA UNICA <input checked="" type="checkbox"/> PER PARTI AGGIUNTE A VOLUME ORIGINARIO <input checked="" type="checkbox"/> CON EVIDENTI SUPERFETAZIONI	PIANI FUORI TERRA <input type="checkbox"/> 1 <input checked="" type="checkbox"/> 2 <div style="border: 1px solid black; height: 20px;"></div>	TIPO DI APERTURE <div style="display: flex; justify-content: space-between;"> <div> <input checked="" type="checkbox"/> RETTANGOLARI ALTE <input type="checkbox"/> RETTANGOLARI BASSE <input checked="" type="checkbox"/> QUADRATE </div> <div> <input type="checkbox"/> INGRESSO CON SOPRALUCE AD ARC <input checked="" type="checkbox"/> INGRESSO CON SOPRALUCE RETTANGOLARE <div style="border: 1px solid black; height: 20px;"></div> </div> </div>
SISTEMA COSTRUTTIVO <input checked="" type="checkbox"/> MURATURA CONTINUA A UNA O PIU' TESTE <input type="checkbox"/> PILASTRI IN MURATURA E ARCHITRAVI <input type="checkbox"/> PILASTRI E ARCHI IN MURATURA E VOLTE <div style="border: 1px solid black; height: 20px;"></div>	STRUTTURE VERTICALI <input type="checkbox"/> LATERIZIO F. V. <input checked="" type="checkbox"/> LATERIZIO INTONACATO <input type="checkbox"/> MISTO <div style="border: 1px solid black; height: 20px;"></div>	COPERTURA <input checked="" type="checkbox"/> A CAPANNA <input type="checkbox"/> A PADIGLIONE <input type="checkbox"/> MISTA <div style="border: 1px solid black; height: 20px;"></div>
FINITURE <div style="display: flex; justify-content: space-between;"> <div> <input checked="" type="checkbox"/> APERT. CENTINATE <input type="checkbox"/> LESENE <input type="checkbox"/> CAPITELLI <input type="checkbox"/> FASCIA MARCAPIANO </div> <div> <input type="checkbox"/> CORNICI <input type="checkbox"/> PORTALI <input type="checkbox"/> COMIGNOLI <div style="border: 1px solid black; height: 20px;"></div> </div> </div>		
BASAMENTO <input type="checkbox"/> MATTONE FV <input type="checkbox"/> INTONACATO <div style="border: 1px solid black; height: 20px;"></div>	CORNICIONE <input type="checkbox"/> MATTONE FV <input type="checkbox"/> INTONACATO <div style="border: 1px solid black; height: 20px;"></div>	INFISSI <input checked="" type="checkbox"/> LEGNO <div style="border: 1px solid black; width: 50px; height: 15px;"></div> <input checked="" type="checkbox"/> FERRO <input type="checkbox"/> ALLUMINIO
SISTEMI OSCURANTI <input type="checkbox"/> SCURI <input type="checkbox"/> AVVOLGIBILI <input checked="" type="checkbox"/> INFERRIATE <div style="border: 1px solid black; width: 50px; height: 15px;"></div> <input type="checkbox"/> PERSIANE		ELEMENTI PRESENTI <input type="checkbox"/> LOGGIA <div style="border: 1px solid black; width: 50px; height: 15px;"></div> <input type="checkbox"/> PORTICO SU 1L <input type="checkbox"/> PORTICO SU 2L

DATA
25/01/2002
RILEVATORE
PM- ES



COMUNE DI RAVENNA

AREA 6: PIANIFICAZIONE TERRITORIALE
SERVIZIO PROGETTAZIONE URBANISTICA

COD.EDI	FOGLIO	N° SCHEDA
34392	2	012.31
INDIRIZZO		
/		
TOPONIMO		
/		

CENSIMENTO CASE COLONICHE

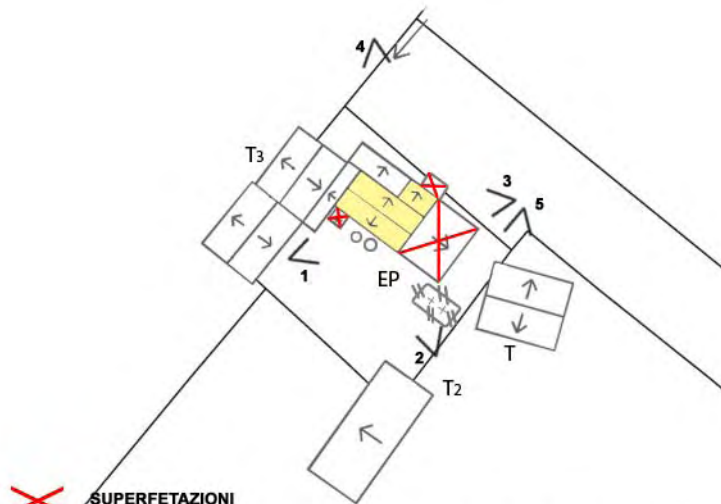
N.C.T.

<input type="checkbox"/> RA	<input checked="" type="checkbox"/> S ALB	<input type="checkbox"/> SAVIO
FOGLIO	47	MAPPALE
		6

CATASTALE 1990 COMPARATO CON 1928:
ROSSO: ELEMENTO PRESENTE NEI CATASTI DEL 1928-1990.
BLU: ELEMENTO PRESENTE SOLO NEL CATASTO DEL 1928.



SCHEMA DI AGGREGAZIONE



SUPERFETAZIONI



MANUFATTI PRESENTI AL '28 CHE CONSERVANO IL VALORE TIPOLOGICO-DOCUMENTARIO

FOTO 1



FOTO 2



DATA
25/01/2002
RILEVATORE
PM- ES



COMUNE DI RAVENNA

AREA 6: PIANIFICAZIONE TERRITORIALE
SERVIZIO PROGETTAZIONE URBANISTICA

COD.EDI	FOGLIO	N° SCHEDA
34392	3	012.31
INDIRIZZO		
/		
TOPONIMO		
/		

CENSIMENTO CASE COLONICHE

FOTO 3




FOTO 4



FOTO 5



DATA RILEV. <div>24/01/2002</div>		<h2>COMUNE DI RAVENNA</h2> <p>AREA 6: PIANIFICAZIONE TERRITORIALE SERVIZIO PROGETTAZIONE URBANISTICA</p>	<table border="1" style="width:100%; border-collapse: collapse;"> <tr> <td style="width:20%;">COD. EDI</td> <td style="width:20%;">FOGLI</td> <td style="width:60%;">N° SCHEDA</td> </tr> <tr> <td>56250</td> <td>1/3</td> <td>012.32</td> </tr> </table>	COD. EDI	FOGLI	N° SCHEDA	56250	1/3	012.32
COD. EDI	FOGLI	N° SCHEDA							
56250	1/3	012.32							
RILEVATORE <div>CZ-PM</div>	CENSIMENTO CASE COLONICHE		LOCALITA' <div>S. ALBERTO</div>						
DATA AGG. <div>01/04/2009</div>	<div style="border: 1px solid black; padding: 5px;"> VALORE TIPOLOGICO <input type="checkbox"/> NOTE <div style="border: 1px solid black; height: 40px; margin-top: 5px;"></div> </div>		INDIRIZZO <div>VIA DELLA CILLA 9</div>						
OPERATORE <div>AO</div>			TOPONIMO <div>C. PASTORA</div>						
PRG '93: <div>NC</div>			N.C.T. AGGIORNATO AL 1990 <div> <input type="checkbox"/> RA <input checked="" type="checkbox"/> S ALB <input type="checkbox"/> SAVIO </div>						
			FOGLIO <div>60</div> MAPPALE <div>9</div>						

ELEMENTI COSTITUENTI L'AGGREGATO	ORIGIN	NUOVO	REC RISTR.	DISCR. STATO	LABENTE	IN USO	DEST. USO ORIGIN.	NUOVO USO	VALORE TIPOL.
<input checked="" type="checkbox"/> EDIFICIO AD USO PROMISCUO	<input checked="" type="checkbox"/>	<input type="checkbox"/>	<input type="checkbox"/>	<input type="checkbox"/>	<input checked="" type="checkbox"/>	<input type="checkbox"/>	<input checked="" type="checkbox"/>	<div></div>	<input checked="" type="checkbox"/>
<input type="checkbox"/> EDIFICIO RESIDENZIALE (1)	<input type="checkbox"/>	<input type="checkbox"/>	<input type="checkbox"/>	<input type="checkbox"/>	<input type="checkbox"/>	<input type="checkbox"/>	<input type="checkbox"/>	<div></div>	<input type="checkbox"/>
<input type="checkbox"/> EDIFICIO RESIDENZIALE (2)	<input type="checkbox"/>	<input type="checkbox"/>	<input type="checkbox"/>	<input type="checkbox"/>	<input type="checkbox"/>	<input type="checkbox"/>	<input type="checkbox"/>	<div></div>	<input type="checkbox"/>
<input type="checkbox"/> RICOVERO PER ANIMALI	<input type="checkbox"/>	<input type="checkbox"/>	<input type="checkbox"/>	<input type="checkbox"/>	<input type="checkbox"/>	<input type="checkbox"/>	<input type="checkbox"/>	<div></div>	<input type="checkbox"/>
<input type="checkbox"/> DEPOSITO ATTREZZI E MACCHINE	<input type="checkbox"/>	<input type="checkbox"/>	<input type="checkbox"/>	<input type="checkbox"/>	<input type="checkbox"/>	<input type="checkbox"/>	<input type="checkbox"/>	<div></div>	<input type="checkbox"/>
<input type="checkbox"/> FIENILE	<input type="checkbox"/>	<input type="checkbox"/>	<input type="checkbox"/>	<input type="checkbox"/>	<input type="checkbox"/>	<input type="checkbox"/>	<input type="checkbox"/>	<div></div>	<input type="checkbox"/>
<input type="checkbox"/> BUCA	<input type="checkbox"/>	<input type="checkbox"/>	<input type="checkbox"/>	<input type="checkbox"/>	<input type="checkbox"/>	<input type="checkbox"/>	<input type="checkbox"/>	<div></div>	<input type="checkbox"/>
<input type="checkbox"/> FORNO	<input type="checkbox"/>	<input type="checkbox"/>	<input type="checkbox"/>	<input type="checkbox"/>	<input type="checkbox"/>	<input type="checkbox"/>	<input type="checkbox"/>	<div></div>	<input type="checkbox"/>
<input type="checkbox"/> POZZO	<input type="checkbox"/>	<input type="checkbox"/>	<input type="checkbox"/>	<input type="checkbox"/>	<input type="checkbox"/>	<input type="checkbox"/>	<input type="checkbox"/>	<div></div>	<input type="checkbox"/>
<input type="checkbox"/> CAPANNO IN LEGNO E CANNICCIO	<input type="checkbox"/>	<input type="checkbox"/>	<input type="checkbox"/>	<input type="checkbox"/>	<input type="checkbox"/>	<input type="checkbox"/>	<input type="checkbox"/>	<div></div>	<input type="checkbox"/>
<input type="checkbox"/> SERVIZI	<input type="checkbox"/>	<input type="checkbox"/>	<input type="checkbox"/>	<input type="checkbox"/>	<input type="checkbox"/>	<input type="checkbox"/>	<input type="checkbox"/>	<div></div>	<input type="checkbox"/>
<input type="checkbox"/> <div></div>	<input type="checkbox"/>	<input type="checkbox"/>	<input type="checkbox"/>	<input type="checkbox"/>	<input type="checkbox"/>	<input type="checkbox"/>	<input type="checkbox"/>	<div></div>	<input type="checkbox"/>
<input type="checkbox"/> <div></div>	<input type="checkbox"/>	<input type="checkbox"/>	<input type="checkbox"/>	<input type="checkbox"/>	<input type="checkbox"/>	<input type="checkbox"/>	<input type="checkbox"/>	<div></div>	<input type="checkbox"/>

RILEVANZE NATURALI <input type="checkbox"/> PARCO <input type="checkbox"/> ALBERATURE DI PREGIO <input type="checkbox"/> FILARI <div style="border: 1px solid black; height: 20px; margin-top: 5px;"></div>	NOTE: <div style="border: 1px solid black; height: 40px; margin-top: 5px;"></div>	ELEMENTI INCONGRUI: <div>EDIFICIO AD USO PROMISCUO: parte della falda in eternit.</div>
--	---	---

EDIFICIO PRINCIPALE <input type="checkbox"/> A STRUTTURA UNICA <input checked="" type="checkbox"/> PER PARTI AGGIUNTE A VOLUME ORIGINARIO <input type="checkbox"/> CON EVIDENTI SUPERFETAZIONI	PIANI FUORI TERRA <input type="checkbox"/> 1 <input checked="" type="checkbox"/> 2 <div style="border: 1px solid black; height: 20px; margin-top: 5px;"></div>	TIPO DI APERTURE <div> <input checked="" type="checkbox"/> RETTANGOLARI ALTE <input type="checkbox"/> INGRESSO CON SOPRALUCE AD ARC <input checked="" type="checkbox"/> RETTANGOLARI BASSE <input checked="" type="checkbox"/> INGRESSO CON SOPRALUCE RETTANGOLARE <input checked="" type="checkbox"/> QUADRATE <div style="border: 1px solid black; height: 20px; margin-top: 5px;"></div> </div>
SISTEMA COSTRUTTIVO <input checked="" type="checkbox"/> MURATURA CONTINUA A UNA O PIU' TESTE <input type="checkbox"/> PILASTRI IN MURATURA E ARCHITRAVI <input type="checkbox"/> PILASTRI E ARCHI IN MURATURA E VOLTE <div style="border: 1px solid black; height: 20px; margin-top: 5px;"></div>	STRUTTURE VERTICALI <input type="checkbox"/> LATERIZIO F. V. <input checked="" type="checkbox"/> LATERIZIO INTONACATO <input type="checkbox"/> MISTO <div style="border: 1px solid black; height: 20px; margin-top: 5px;"></div>	COPERTURA <input checked="" type="checkbox"/> A CAPANNA <input type="checkbox"/> A PADIGLIONE <input type="checkbox"/> MISTA <div style="border: 1px solid black; height: 20px; margin-top: 5px;"></div>
FINITURE <div> <input type="checkbox"/> APERT. CENTINATE <input type="checkbox"/> CORNICI <input type="checkbox"/> LESENE <input type="checkbox"/> PORTALI <input type="checkbox"/> CAPITELLI <input type="checkbox"/> COMIGNOLI <input type="checkbox"/> FASCIA MARCAPIANO <div style="border: 1px solid black; height: 20px; margin-top: 5px;"></div> </div>		
BASAMENTO <input type="checkbox"/> MATTONE FV <input type="checkbox"/> INTONACATO <div style="border: 1px solid black; height: 20px; margin-top: 5px;"></div>	CORNICIONE <input type="checkbox"/> MATTONE FV <input type="checkbox"/> INTONACATO <div style="border: 1px solid black; height: 20px; margin-top: 5px;"></div>	INFISSI <input checked="" type="checkbox"/> LEGNO <div style="border: 1px solid black; height: 20px; margin-top: 5px;"></div> <input type="checkbox"/> FERRO <input type="checkbox"/> ALLUMINIO
SISTEMI OSCURANTI <input checked="" type="checkbox"/> SCURI <input type="checkbox"/> AVVOLGIBILI <input checked="" type="checkbox"/> INFERRIATE <div>SCURI INT. <div style="border: 1px solid black; height: 20px; margin-top: 5px;"></div></div> <input type="checkbox"/> PERSIANE		ELEMENTI PRESENTI <input type="checkbox"/> LOGGIA <div style="border: 1px solid black; height: 20px; margin-top: 5px;"></div> <input type="checkbox"/> PORTICO SU 1L <input type="checkbox"/> PORTICO SU 2L

DATA
24/01/2002
RILEVATORE
CZ-PM



COMUNE DI RAVENNA

AREA 6: PIANIFICAZIONE TERRITORIALE
SERVIZIO PROGETTAZIONE URBANISTICA

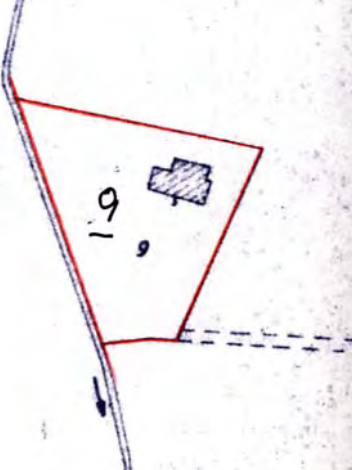
COD.EDI	FOGLIO	N° SCHEDA
56250	2	012.32
INDIRIZZO		
VIA DELLA CILLA 9		
TOPONIMO		
C. PASTORA		

CENSIMENTO CASE COLONICHE

N.C.T.

<input type="checkbox"/> RA	<input checked="" type="checkbox"/> S ALB	<input type="checkbox"/> SAVIO
FOGLIO	60	MAPPALE
		9

CATASTALE 1990 COMPARATO CON 1928:
ROSSO: ELEMENTO PRESENTE NEI CATASTI DEL 1928-1990.
BLU: ELEMENTO PRESENTE SOLO NEL CATASTO DEL 1928.



SCHEMA DI AGGREGAZIONE

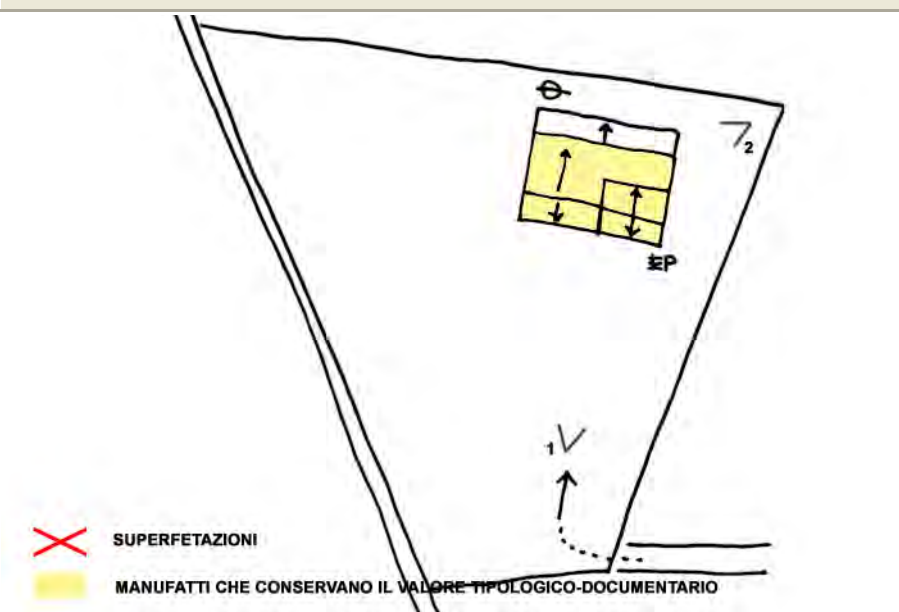


FOTO 1



FOTO 2



DATA RILEV. <div>24/01/2002</div>		<h2 style="margin:0;">COMUNE DI RAVENNA</h2> <p style="margin:0;">AREA 6: PIANIFICAZIONE TERRITORIALE SERVIZIO PROGETTAZIONE URBANISTICA</p>	<table style="width:100%; border-collapse: collapse;"> <tr> <td style="width:15%;"> COD. EDI <div>34784</div> </td> <td style="width:15%;"> FOGLI <div>1/3</div> </td> <td style="width:70%;"> N° SCHEDA <div style="border: 1px solid black; padding: 2px;">012.33</div> </td> </tr> <tr> <td colspan="3"> LOCALITA' <div>S. ALBERTO</div> </td> </tr> <tr> <td colspan="3"> INDIRIZZO <div>VIA CAVEDONA 67</div> </td> </tr> <tr> <td colspan="3"> TOPONIMO <div>/</div> </td> </tr> <tr> <td colspan="3"> N.C.T. AGGIORNATO AL 1990 <div> <input type="checkbox"/> RA <input checked="" type="checkbox"/> S ALB <input type="checkbox"/> SAVIO </div> </td> </tr> <tr> <td colspan="3"> FOGLIO <div>35</div> MAPPALE <div>9</div> </td> </tr> </table>	COD. EDI <div>34784</div>	FOGLI <div>1/3</div>	N° SCHEDA <div style="border: 1px solid black; padding: 2px;">012.33</div>	LOCALITA' <div>S. ALBERTO</div>			INDIRIZZO <div>VIA CAVEDONA 67</div>			TOPONIMO <div>/</div>			N.C.T. AGGIORNATO AL 1990 <div> <input type="checkbox"/> RA <input checked="" type="checkbox"/> S ALB <input type="checkbox"/> SAVIO </div>			FOGLIO <div>35</div> MAPPALE <div>9</div>		
COD. EDI <div>34784</div>	FOGLI <div>1/3</div>	N° SCHEDA <div style="border: 1px solid black; padding: 2px;">012.33</div>																			
LOCALITA' <div>S. ALBERTO</div>																					
INDIRIZZO <div>VIA CAVEDONA 67</div>																					
TOPONIMO <div>/</div>																					
N.C.T. AGGIORNATO AL 1990 <div> <input type="checkbox"/> RA <input checked="" type="checkbox"/> S ALB <input type="checkbox"/> SAVIO </div>																					
FOGLIO <div>35</div> MAPPALE <div>9</div>																					
DATA AGG. <div>01/04/2009</div>	<h3 style="margin:0;">CENSIMENTO CASE COLONICHE</h3>																				
OPERATORE <div>AO</div>	VALORE TIPOLOGICO <input type="checkbox"/>																				
PRG '93: <div style="border: 1px solid black; padding: 2px; font-weight: bold;">NC</div>	NOTE <div style="border: 1px solid black; height: 40px;"></div>																				

ELEMENTI COSTITUENTI L'AGGREGATO	ORIGIN	NUOVO	REC RISTR.	DISCR. STATO	LABENTE	IN USO	DEST. USO ORIGIN.	NUOVO USO	VALORE TIPOL.
<input checked="" type="checkbox"/> EDIFICIO AD USO PROMISCUO	<input checked="" type="checkbox"/>	<input type="checkbox"/>	<input checked="" type="checkbox"/>	<input type="checkbox"/>	<input type="checkbox"/>	<input type="checkbox"/>	<input checked="" type="checkbox"/>		<input checked="" type="checkbox"/>
<input type="checkbox"/> EDIFICIO RESIDENZIALE (1)	<input type="checkbox"/>	<input type="checkbox"/>	<input type="checkbox"/>	<input type="checkbox"/>	<input type="checkbox"/>	<input type="checkbox"/>	<input type="checkbox"/>		<input type="checkbox"/>
<input type="checkbox"/> EDIFICIO RESIDENZIALE (2)	<input type="checkbox"/>	<input type="checkbox"/>	<input type="checkbox"/>	<input type="checkbox"/>	<input type="checkbox"/>	<input type="checkbox"/>	<input type="checkbox"/>		<input type="checkbox"/>
<input type="checkbox"/> RICOVERO PER ANIMALI	<input type="checkbox"/>	<input type="checkbox"/>	<input type="checkbox"/>	<input type="checkbox"/>	<input type="checkbox"/>	<input type="checkbox"/>	<input type="checkbox"/>		<input type="checkbox"/>
<input checked="" type="checkbox"/> DEPOSITO ATTREZZI E MACCHINE	<input type="checkbox"/>	<input checked="" type="checkbox"/>	<input type="checkbox"/>	<input checked="" type="checkbox"/>	<input type="checkbox"/>	<input checked="" type="checkbox"/>	<input checked="" type="checkbox"/>		<input type="checkbox"/>
<input type="checkbox"/> FIENILE	<input type="checkbox"/>	<input type="checkbox"/>	<input type="checkbox"/>	<input type="checkbox"/>	<input type="checkbox"/>	<input type="checkbox"/>	<input type="checkbox"/>		<input type="checkbox"/>
<input type="checkbox"/> BUCA	<input type="checkbox"/>	<input type="checkbox"/>	<input type="checkbox"/>	<input type="checkbox"/>	<input type="checkbox"/>	<input type="checkbox"/>	<input type="checkbox"/>		<input type="checkbox"/>
<input type="checkbox"/> FORNO	<input type="checkbox"/>	<input type="checkbox"/>	<input type="checkbox"/>	<input type="checkbox"/>	<input type="checkbox"/>	<input type="checkbox"/>	<input type="checkbox"/>		<input type="checkbox"/>
<input type="checkbox"/> POZZO	<input type="checkbox"/>	<input type="checkbox"/>	<input type="checkbox"/>	<input type="checkbox"/>	<input type="checkbox"/>	<input type="checkbox"/>	<input type="checkbox"/>		<input type="checkbox"/>
<input type="checkbox"/> CAPANNO IN LEGNO E CANNICCIO	<input type="checkbox"/>	<input type="checkbox"/>	<input type="checkbox"/>	<input type="checkbox"/>	<input type="checkbox"/>	<input type="checkbox"/>	<input type="checkbox"/>		<input type="checkbox"/>
<input type="checkbox"/> SERVIZI	<input type="checkbox"/>	<input type="checkbox"/>	<input type="checkbox"/>	<input type="checkbox"/>	<input type="checkbox"/>	<input type="checkbox"/>	<input type="checkbox"/>		<input type="checkbox"/>
<input checked="" type="checkbox"/> DEPOSITO ATTREZZI + FIENILE	<input checked="" type="checkbox"/>	<input type="checkbox"/>	<input type="checkbox"/>	<input checked="" type="checkbox"/>	<input type="checkbox"/>	<input type="checkbox"/>	<input checked="" type="checkbox"/>		<input checked="" type="checkbox"/>
<input type="checkbox"/>	<input type="checkbox"/>	<input type="checkbox"/>	<input type="checkbox"/>	<input type="checkbox"/>	<input type="checkbox"/>	<input type="checkbox"/>	<input type="checkbox"/>		<input type="checkbox"/>

RILEVANZE NATURALI <input type="checkbox"/> PARCO <input type="checkbox"/> ALBERATURE DI PREGIO <input type="checkbox"/> FILARI <div style="border: 1px solid black; height: 20px; margin-top: 5px;"></div>	NOTE: ELEMENTI INCONGRUI:	<div>EDIFICIO AD USO PROMISCUO: le porte hanno il sopraluce ad arco. Altri elementi presenti: latrina diventata un servizio. DEPOSITO ATTREZZI + FIENILE con gelosie.</div> <div>EDIFICIO AD USO PROMISCUO: tonalita' del bianco scelta per la tinta della cornici</div>
--	--	--

EDIFICIO PRINCIPALE <input checked="" type="checkbox"/> A STRUTTURA UNICA <input type="checkbox"/> PER PARTI AGGIUNTE A VOLUME ORIGINARIO <input type="checkbox"/> CON EVIDENTI SUPERFETAZIONI	PIANI FUORI TERRA <input type="checkbox"/> 1 <input checked="" type="checkbox"/> 2 <div style="border: 1px solid black; height: 20px; margin-top: 5px;"></div>	TIPO DI APERTURE <div> <input checked="" type="checkbox"/> RETTANGOLARI ALTE <input checked="" type="checkbox"/> INGRESSO CON SOPRALUCE AD ARC </div> <div> <input type="checkbox"/> RETTANGOLARI BASSE <input checked="" type="checkbox"/> INGRESSO CON SOPRALUCE RETTANGOLARE </div> <div> <input checked="" type="checkbox"/> QUADRATE <div style="border: 1px solid black; width: 100px; height: 20px; margin-top: 5px;"></div> </div>
SISTEMA COSTRUTTIVO <input checked="" type="checkbox"/> MURATURA CONTINUA A UNA O PIU' TESTE <input type="checkbox"/> PILASTRI IN MURATURA E ARCHITRAVI <input type="checkbox"/> PILASTRI E ARCHI IN MURATURA E VOLTE <div style="border: 1px solid black; height: 20px; margin-top: 5px;"></div>	STRUTTURE VERTICALI <input checked="" type="checkbox"/> LATERIZIO F. V. <input type="checkbox"/> LATERIZIO INTONACATO <input type="checkbox"/> MISTO <div style="border: 1px solid black; height: 20px; margin-top: 5px;"></div>	COPERTURA <input type="checkbox"/> A CAPANNA <input checked="" type="checkbox"/> A PADIGLIONE <input type="checkbox"/> MISTA <div style="border: 1px solid black; height: 20px; margin-top: 5px;"></div>
FINITURE <div> <input checked="" type="checkbox"/> APERT. CENTINATE <input checked="" type="checkbox"/> CORNICI </div> <div> <input type="checkbox"/> LESENE <input type="checkbox"/> PORTALI </div> <div> <input type="checkbox"/> CAPITELLI <input type="checkbox"/> COMIGNOLI </div> <div> <input type="checkbox"/> FASCIA MARCAPIANO <div style="border: 1px solid black; width: 100px; height: 20px; margin-top: 5px;"></div> </div>		
BASAMENTO <input checked="" type="checkbox"/> MATTONE FV <input type="checkbox"/> INTONACATO <div style="border: 1px solid black; height: 20px; margin-top: 5px;"></div>	CORNICIONE <input checked="" type="checkbox"/> MATTONE FV <input type="checkbox"/> INTONACATO <div style="border: 1px solid black; height: 20px; margin-top: 5px;"></div>	INFISSI <input checked="" type="checkbox"/> LEGNO <div style="border: 1px solid black; width: 50px; height: 20px; margin-top: 5px;"></div> <input type="checkbox"/> FERRO <input type="checkbox"/> ALLUMINIO
SISTEMI OSCURANTI <input checked="" type="checkbox"/> SCURI <input type="checkbox"/> AVVOLGIBILI <input type="checkbox"/> INFERRIATE <div style="border: 1px solid black; width: 80px; height: 20px; margin-top: 5px;"></div> <input type="checkbox"/> PERSIANE		ELEMENTI PRESENTI <input type="checkbox"/> LOGGIA <div style="border: 1px solid black; width: 80px; height: 20px; margin-top: 5px;"></div> <input type="checkbox"/> PORTICO SU 1L <input type="checkbox"/> PORTICO SU 2L

DATA
24/01/2002
RILEVATORE
CZ-PM



COMUNE DI RAVENNA
 AREA 6: PIANIFICAZIONE TERRITORIALE
 SERVIZIO PROGETTAZIONE URBANISTICA

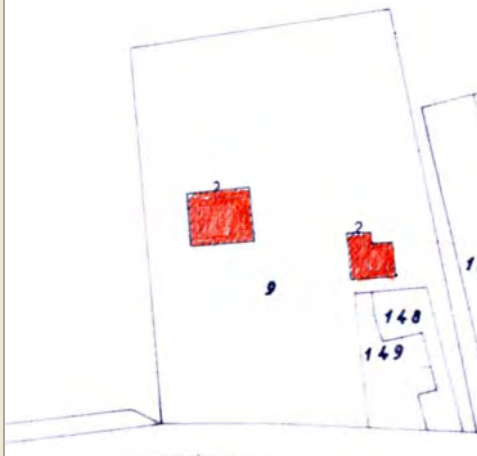
COD.EDI	FOGLIO	N° SCHEDA
34784	2	012.33
INDIRIZZO		
VIA CAVEDONA 67		
TOPONIMO		

CENSIMENTO CASE COLONICHE

N.C.T.

<input type="checkbox"/> RA	<input checked="" type="checkbox"/> S ALB	<input type="checkbox"/> SAVIO
FOGLIO	35	MAPPALE
		9

CATASTALE 1990 COMPARATO CON 1928:
 ROSSO: ELEMENTO PRESENTE NEI CATASTI DEL 1928-1990.
 BLU: ELEMENTO PRESENTE SOLO NEL CATASTO DEL 1928.



SCHEMA DI AGGREGAZIONE

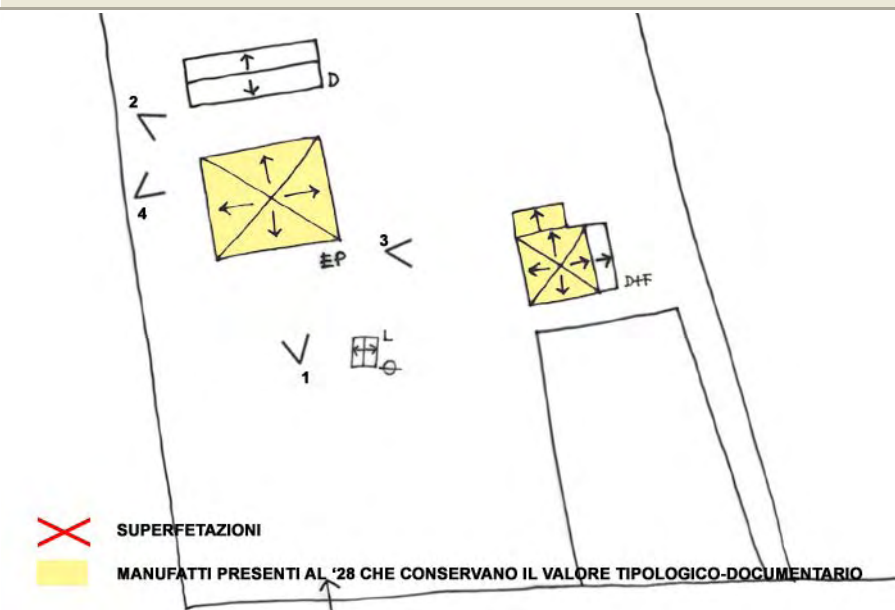


FOTO 1



FOTO 2



DATA
24/01/2002
RILEVATORE
CZ-PM



COMUNE DI RAVENNA
AREA 6: PIANIFICAZIONE TERRITORIALE
SERVIZIO PROGETTAZIONE URBANISTICA

COD.EDI	FOGLIO	N° SCHEDA
34784	3	012.33
INDIRIZZO		
VIA CAVEDONA 67		
TOPONIMO		
/		

CENSIMENTO CASE COLONICHE


FOTO 3




FOTO 4



FOTO 5



DATA RILEV. 08/05/2007	 <div>COMUNE DI RAVENNA</div> AREA 6: PIANIFICAZIONE TERRITORIALE SERVIZIO PROGETTAZIONE URBANISTICA	COD. EDI 0	FOGLI 1/2	N° SCHEDA 012.34
RILEVATORE		LOCALITA' S. ALBERTO		
DATA AGG. 01/04/2009		INDIRIZZO VAI CHIESA 4		
OPERATORE AO		TOPONIMO CARLONA		
PRG '93: NC		N.C.T. AGGIORNATO AL 1990 <input type="checkbox"/> RA <input checked="" type="checkbox"/> S ALB <input type="checkbox"/> SAVIO		
CENSIMENTO CASE COLONICHE		FOGLIO 36 MAPPALE 250		
VALORE TIPOLOGICO				
NOTE				

ELEMENTI COSTITUENTI L'AGGREGATO	ORIGIN	NUOVO	REC RISTR.	DISCR. STATO	LABENTE	IN USO	DEST. USO ORIGIN.	NUOVO USO	VALORE TIPOL.
<input type="checkbox"/> EDIFICIO AD USO PROMISCUO	<input type="checkbox"/>	<input type="checkbox"/>	<input type="checkbox"/>	<input type="checkbox"/>	<input type="checkbox"/>	<input type="checkbox"/>	<input type="checkbox"/>		<input type="checkbox"/>
<input checked="" type="checkbox"/> EDIFICIO RESIDENZIALE (1)	<input checked="" type="checkbox"/>	<input type="checkbox"/>	<input type="checkbox"/>	<input checked="" type="checkbox"/>	<input type="checkbox"/>	<input type="checkbox"/>	<input checked="" type="checkbox"/>		<input checked="" type="checkbox"/>
<input type="checkbox"/> EDIFICIO RESIDENZIALE (2)	<input type="checkbox"/>	<input type="checkbox"/>	<input type="checkbox"/>	<input type="checkbox"/>	<input type="checkbox"/>	<input type="checkbox"/>	<input type="checkbox"/>		<input type="checkbox"/>
<input type="checkbox"/> RICOVERO PER ANIMALI	<input type="checkbox"/>	<input type="checkbox"/>	<input type="checkbox"/>	<input type="checkbox"/>	<input type="checkbox"/>	<input type="checkbox"/>	<input type="checkbox"/>		<input type="checkbox"/>
<input type="checkbox"/> DEPOSITO ATTREZZI E MACCHINE	<input type="checkbox"/>	<input type="checkbox"/>	<input type="checkbox"/>	<input type="checkbox"/>	<input type="checkbox"/>	<input type="checkbox"/>	<input type="checkbox"/>		<input type="checkbox"/>
<input type="checkbox"/> FIENILE	<input type="checkbox"/>	<input type="checkbox"/>	<input type="checkbox"/>	<input type="checkbox"/>	<input type="checkbox"/>	<input type="checkbox"/>	<input type="checkbox"/>		<input type="checkbox"/>
<input type="checkbox"/> BUCA	<input type="checkbox"/>	<input type="checkbox"/>	<input type="checkbox"/>	<input type="checkbox"/>	<input type="checkbox"/>	<input type="checkbox"/>	<input type="checkbox"/>		<input type="checkbox"/>
<input type="checkbox"/> FORNO	<input type="checkbox"/>	<input type="checkbox"/>	<input type="checkbox"/>	<input type="checkbox"/>	<input type="checkbox"/>	<input type="checkbox"/>	<input type="checkbox"/>		<input type="checkbox"/>
<input type="checkbox"/> POZZO	<input type="checkbox"/>	<input type="checkbox"/>	<input type="checkbox"/>	<input type="checkbox"/>	<input type="checkbox"/>	<input type="checkbox"/>	<input type="checkbox"/>		<input type="checkbox"/>
<input type="checkbox"/> CAPANNO IN LEGNO E CANNICCIO	<input type="checkbox"/>	<input type="checkbox"/>	<input type="checkbox"/>	<input type="checkbox"/>	<input type="checkbox"/>	<input type="checkbox"/>	<input type="checkbox"/>		<input type="checkbox"/>
<input type="checkbox"/> SERVIZI	<input type="checkbox"/>	<input type="checkbox"/>	<input type="checkbox"/>	<input type="checkbox"/>	<input type="checkbox"/>	<input type="checkbox"/>	<input type="checkbox"/>		<input type="checkbox"/>
<input type="checkbox"/>	<input type="checkbox"/>	<input type="checkbox"/>	<input type="checkbox"/>	<input type="checkbox"/>	<input type="checkbox"/>	<input type="checkbox"/>	<input type="checkbox"/>		<input type="checkbox"/>
<input type="checkbox"/>	<input type="checkbox"/>	<input type="checkbox"/>	<input type="checkbox"/>	<input type="checkbox"/>	<input type="checkbox"/>	<input type="checkbox"/>	<input type="checkbox"/>		<input type="checkbox"/>

RILEVANZE NATURALI <input type="checkbox"/> PARCO <input type="checkbox"/> ALBERATURE DI PREGIO <input checked="" type="checkbox"/> FILARI	NOTE: Ala posteriore aggiunta successivamente.
ELEMENTI INCONGRUI:	

EDIFICIO PRINCIPALE <input checked="" type="checkbox"/> A STRUTTURA UNICA <input type="checkbox"/> PER PARTI AGGIUNTE A VOLUME ORIGINARIO <input type="checkbox"/> CON EVIDENTI SUPERFETAZIONI	PIANI FUORI TERRA <input type="checkbox"/> 1 <input checked="" type="checkbox"/> 2	TIPO DI APERTURE <input checked="" type="checkbox"/> RETTANGOLARI ALTE <input type="checkbox"/> RETTANGOLARI BASSE <input type="checkbox"/> QUADRATE <input checked="" type="checkbox"/> INGRESSO CON SOPRALUCE AD ARC <input type="checkbox"/> INGRESSO CON SOPRALUCE RETTANGOLARE		
SISTEMA COSTRUTTIVO <input checked="" type="checkbox"/> MURATURA CONTINUA A UNA O PIU' TESTE <input type="checkbox"/> PILASTRI IN MURATURA E ARCHITRAVI <input type="checkbox"/> PILASTRI E ARCHI IN MURATURA E VOLTE	STRUTTURE VERTICALI <input type="checkbox"/> LATERIZIO F. V. <input checked="" type="checkbox"/> LATERIZIO INTONACATO <input type="checkbox"/> MISTO	COPERTURA <input checked="" type="checkbox"/> A CAPANNA <input type="checkbox"/> A PADIGLIONE <input type="checkbox"/> MISTA		
		FINITURE <input type="checkbox"/> APERT. CENTINATE <input checked="" type="checkbox"/> LESENE <input type="checkbox"/> CAPITELLI <input checked="" type="checkbox"/> FASCIA MARCAPIANO <input type="checkbox"/> CORNICI <input type="checkbox"/> PORTALI <input type="checkbox"/> COMIGNOLI		
BASAMENTO <input type="checkbox"/> MATTONE FV <input checked="" type="checkbox"/> INTONACATO	CORNICIONE <input type="checkbox"/> MATTONE FV <input checked="" type="checkbox"/> INTONACATO	INFISSI <input checked="" type="checkbox"/> LEGNO <input type="checkbox"/> FERRO <input type="checkbox"/> ALLUMINIO	SISTEMI OSCURANTI <input checked="" type="checkbox"/> SCURI <input checked="" type="checkbox"/> INFERRIATE <input type="checkbox"/> PERSIANE <input type="checkbox"/> AVVOLGIBILI	ELEMENTI PRESENTI <input type="checkbox"/> LOGGIA <input type="checkbox"/> PORTICO SU 1L <input type="checkbox"/> PORTICO SU 2L

DATA

08/05/2007

RILEVATORE



COMUNE DI RAVENNA

AREA 6: PIANIFICAZIONE TERRITORIALE
SERVIZIO PROGETTAZIONE URBANISTICA

COD.EDI FOGLIO N° SCHEDA

0

2

012.34

INDIRIZZO

VAI CHIESA 4

TOPONIMO

CARLONA

CENSIMENTO CASE COLONICHE

N.C.T.

☐ RA☒ S ALB☐ SAVIO

FOGLIO

36

MAPPALE

250

CATASTALE 1990 COMPARATO CON 1928:

ROSSO: ELEMENTO PRESENTE NEI CATASTI DEL 1928-1990.

BLU: ELEMENTO PRESENTE SOLO NEL CATASTO DEL 1928.



SCHEMA DI AGGREGAZIONE

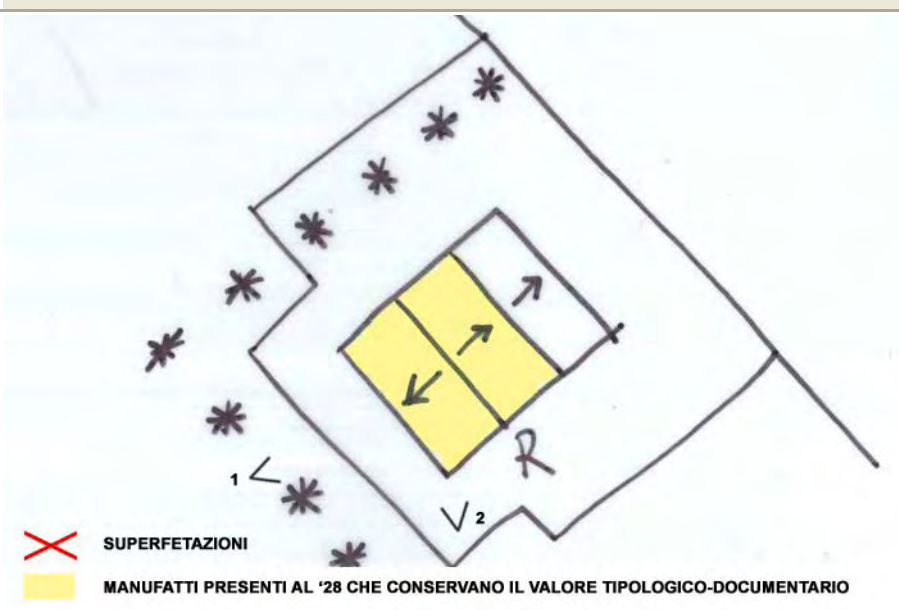



FOTO 1



FOTO 2



DATA RILEV. <div style="border: 1px solid black; height: 20px; width: 100%;"></div> RILEVATORE <div style="border: 1px solid black; height: 20px; width: 100%;"></div>	 COMUNE DI RAVENNA AREA 6: PIANIFICAZIONE TERRITORIALE SERVIZIO PROGETTAZIONE URBANISTICA	COD. EDI FOGLI N° SCHEDA <div style="display: flex; justify-content: space-between;"> <div><div style="border: 1px solid black; width: 20px; text-align: center;">0</div></div> <div><div style="border: 1px solid black; width: 20px; text-align: center;">1/3</div></div> <div><div style="border: 1px solid black; width: 50px; text-align: center;">012.35</div></div> </div>
DATA AGG. <div style="border: 1px solid black; padding: 2px;">01/04/2009</div> OPERATORE <div style="border: 1px solid black; padding: 2px;">AO</div>	<div style="border: 1px solid black; padding: 5px; background-color: #f0f0f0;"> CENSIMENTO CASE COLONICHE </div>	LOCALITA' <div style="border: 1px solid black; padding: 2px;">S. ALBERTO</div> INDIRIZZO <div style="border: 1px solid black; padding: 2px;">VIA CAVEDONE 58</div> TOPONIMO <div style="border: 1px solid black; height: 20px; width: 100%;"></div>
PRG '93: <div style="border: 1px solid black; height: 20px; width: 100%;"></div>	VALORE TIPOLOGICO <input type="checkbox"/> NOTE <div style="border: 1px solid black; height: 40px; width: 100%;"></div>	N.C.T. AGGIORNATO AL 1990 <div style="display: flex; justify-content: space-between;"> <input type="checkbox"/> RA <input checked="" type="checkbox"/> S ALB <input type="checkbox"/> SAVIO </div> FOGLIO <div style="border: 1px solid black; width: 20px; text-align: center;">35</div> MAPPALAE <div style="border: 1px solid black; width: 20px; text-align: center;">350</div>

ELEMENTI COSTITUENTI L'AGGREGATO	ORIGIN	NUOVO	REC RISTR.	DISCR. STATO	LABENTE	IN USO	DEST. USO ORIGIN.	NUOVO USO	VALORE TIPOL.
<input checked="" type="checkbox"/> EDIFICIO AD USO PROMISCUO	<input checked="" type="checkbox"/>	<input type="checkbox"/>	<input type="checkbox"/>	<input checked="" type="checkbox"/>	<input type="checkbox"/>	<input type="checkbox"/>	<input checked="" type="checkbox"/>	<div></div>	<input checked="" type="checkbox"/>
<input type="checkbox"/> EDIFICIO RESIDENZIALE (1)	<input type="checkbox"/>	<input type="checkbox"/>	<input type="checkbox"/>	<input type="checkbox"/>	<input type="checkbox"/>	<input type="checkbox"/>	<input type="checkbox"/>	<div></div>	<input type="checkbox"/>
<input type="checkbox"/> EDIFICIO RESIDENZIALE (2)	<input type="checkbox"/>	<input type="checkbox"/>	<input type="checkbox"/>	<input type="checkbox"/>	<input type="checkbox"/>	<input type="checkbox"/>	<input type="checkbox"/>	<div></div>	<input type="checkbox"/>
<input type="checkbox"/> RICOVERO PER ANIMALI	<input type="checkbox"/>	<input type="checkbox"/>	<input type="checkbox"/>	<input type="checkbox"/>	<input type="checkbox"/>	<input type="checkbox"/>	<input type="checkbox"/>	<div></div>	<input type="checkbox"/>
<input checked="" type="checkbox"/> DEPOSITO ATTREZZI E MACCHINE	<input checked="" type="checkbox"/>	<input type="checkbox"/>	<input type="checkbox"/>	<input type="checkbox"/>	<input checked="" type="checkbox"/>	<input type="checkbox"/>	<input type="checkbox"/>	<div></div>	<input type="checkbox"/>
<input type="checkbox"/> FIENILE	<input type="checkbox"/>	<input type="checkbox"/>	<input type="checkbox"/>	<input type="checkbox"/>	<input type="checkbox"/>	<input type="checkbox"/>	<input type="checkbox"/>	<div></div>	<input type="checkbox"/>
<input type="checkbox"/> BUCA	<input type="checkbox"/>	<input type="checkbox"/>	<input type="checkbox"/>	<input type="checkbox"/>	<input type="checkbox"/>	<input type="checkbox"/>	<input type="checkbox"/>	<div></div>	<input type="checkbox"/>
<input type="checkbox"/> FORNO	<input type="checkbox"/>	<input type="checkbox"/>	<input type="checkbox"/>	<input type="checkbox"/>	<input type="checkbox"/>	<input type="checkbox"/>	<input type="checkbox"/>	<div></div>	<input type="checkbox"/>
<input type="checkbox"/> POZZO	<input type="checkbox"/>	<input type="checkbox"/>	<input type="checkbox"/>	<input type="checkbox"/>	<input type="checkbox"/>	<input type="checkbox"/>	<input type="checkbox"/>	<div></div>	<input type="checkbox"/>
<input type="checkbox"/> CAPANNO IN LEGNO E CANNICCIO	<input type="checkbox"/>	<input type="checkbox"/>	<input type="checkbox"/>	<input type="checkbox"/>	<input type="checkbox"/>	<input type="checkbox"/>	<input type="checkbox"/>	<div></div>	<input type="checkbox"/>
<input type="checkbox"/> SERVIZI	<input type="checkbox"/>	<input type="checkbox"/>	<input type="checkbox"/>	<input type="checkbox"/>	<input type="checkbox"/>	<input type="checkbox"/>	<input type="checkbox"/>	<div></div>	<input type="checkbox"/>
<input type="checkbox"/> <div></div>	<input type="checkbox"/>	<input type="checkbox"/>	<input type="checkbox"/>	<input type="checkbox"/>	<input type="checkbox"/>	<input type="checkbox"/>	<input type="checkbox"/>	<div></div>	<input type="checkbox"/>
<input type="checkbox"/> <div></div>	<input type="checkbox"/>	<input type="checkbox"/>	<input type="checkbox"/>	<input type="checkbox"/>	<input type="checkbox"/>	<input type="checkbox"/>	<input type="checkbox"/>	<div></div>	<input type="checkbox"/>

RILEVANZE NATURALI <input type="checkbox"/> PARCO <input type="checkbox"/> ALBERATURE DI PREGIO <input type="checkbox"/> FILARI <div style="border: 1px solid black; height: 20px; width: 100%;"></div>	NOTE: <div style="border: 1px solid black; height: 40px; width: 100%;"></div> ELEMENTI INCONGRUI: <div style="border: 1px solid black; height: 40px; width: 100%;"></div>
--	--

EDIFICIO PRINCIPALE <input type="checkbox"/> A STRUTTURA UNICA <input checked="" type="checkbox"/> PER PARTI AGGIUNTE A VOLUME ORIGINARIO <input type="checkbox"/> CON EVIDENTI SUPERFETAZIONI	PIANI FUORI TERRA <input type="checkbox"/> 1 <input checked="" type="checkbox"/> 2 <div style="border: 1px solid black; height: 20px; width: 100%;"></div>	TIPO DI APERTURE <div style="display: flex; justify-content: space-between;"> <div> <input checked="" type="checkbox"/> RETTANGOLARI ALTE <input checked="" type="checkbox"/> RETTANGOLARI BASSE <input checked="" type="checkbox"/> QUADRATE </div> <div> <input checked="" type="checkbox"/> INGRESSO CON SOPRALUCE AD ARC <input checked="" type="checkbox"/> INGRESSO CON SOPRALUCE RETTANGOLARE <div style="border: 1px solid black; height: 20px; width: 100%;"></div> </div> </div>
SISTEMA COSTRUTTIVO <input checked="" type="checkbox"/> MURATURA CONTINUA A UNA O PIU' TESTE <input type="checkbox"/> PILASTRI IN MURATURA E ARCHITRAVI <input type="checkbox"/> PILASTRI E ARCHI IN MURATURA E VOLTE <div style="border: 1px solid black; height: 20px; width: 100%;"></div>	STRUTTURE VERTICALI <input type="checkbox"/> LATERIZIO F. V. <input checked="" type="checkbox"/> LATERIZIO INTONACATO <input type="checkbox"/> MISTO <div style="border: 1px solid black; height: 20px; width: 100%;"></div>	COPERTURA <input checked="" type="checkbox"/> A CAPANNA <input type="checkbox"/> A PADIGLIONE <input type="checkbox"/> MISTA <div style="border: 1px solid black; height: 20px; width: 100%;"></div>
FINITURE <div style="display: flex; justify-content: space-between;"> <div> <input type="checkbox"/> APERT. CENTINATE <input type="checkbox"/> LESENE <input type="checkbox"/> CAPITELLI <input checked="" type="checkbox"/> FASCIA MARCAPIANO </div> <div> <input checked="" type="checkbox"/> CORNICI <input type="checkbox"/> PORTALI <input checked="" type="checkbox"/> COMIGNOLI <div style="border: 1px solid black; height: 20px; width: 100%;"></div> </div> </div>		
BASAMENTO <input type="checkbox"/> MATTONE FV <input type="checkbox"/> INTONACATO <div style="border: 1px solid black; height: 20px; width: 100%;"></div>	CORNICIONE <input type="checkbox"/> MATTONE FV <input checked="" type="checkbox"/> INTONACATO <div style="border: 1px solid black; height: 20px; width: 100%;"></div>	INFISSI <input checked="" type="checkbox"/> LEGNO <div style="border: 1px solid black; width: 50px; height: 20px;"></div> <input checked="" type="checkbox"/> FERRO <input type="checkbox"/> ALLUMINIO
SISTEMI OSCURANTI <input checked="" type="checkbox"/> SCURI <input type="checkbox"/> AVVOLGIBILI <input checked="" type="checkbox"/> INFERRIATE <div style="border: 1px solid black; width: 50px; height: 20px;"></div> <input type="checkbox"/> PERSIANE		ELEMENTI PRESENTI <input type="checkbox"/> LOGGIA <div style="border: 1px solid black; width: 50px; height: 20px;"></div> <input type="checkbox"/> PORTICO SU 1L <input type="checkbox"/> PORTICO SU 2L

DATA

RILEVATORE



COMUNE DI RAVENNA

AREA 6: PIANIFICAZIONE TERRITORIALE
SERVIZIO PROGETTAZIONE URBANISTICA

COD.EDI FOGLIO N° SCHEDA

0

2

012.35

INDIRIZZO

VIA CAVEDONE 58

TOPONIMO

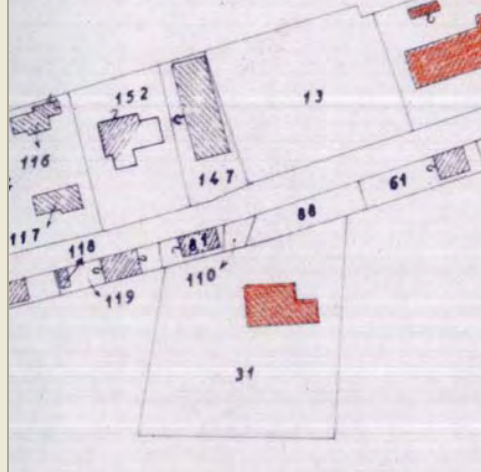
CENSIMENTO CASE COLONICHE

N.C.T.

☐ RA ☒ S ALB ☐ SAVIO

FOGLIO 35 MAPPALE 350

CATASTALE 1990 COMPARATO CON 1928:
ROSSO: ELEMENTO PRESENTE NEI CATASTI DEL 1928-1990.
BLU: ELEMENTO PRESENTE SOLO NEL CATASTO DEL 1928.



SCHEMA DI AGGREGAZIONE

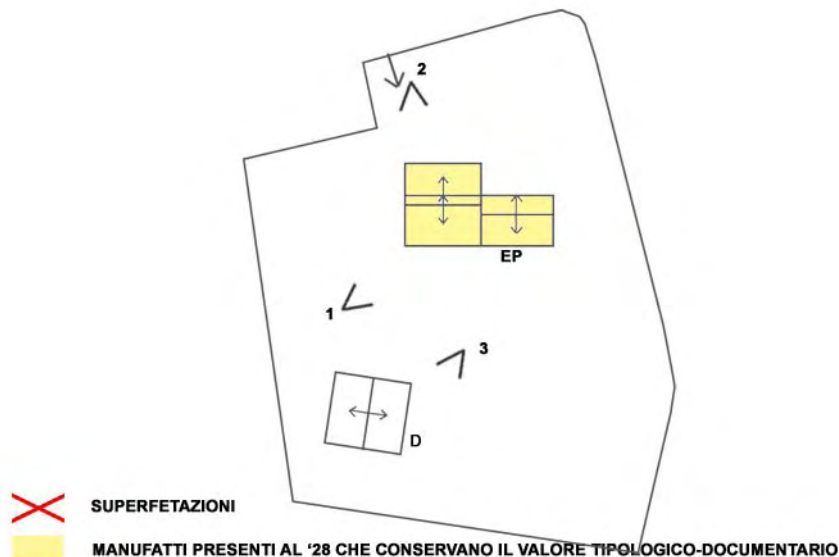


FOTO 1



FOTO 2



DATA
<input type="text"/>
RILEVATORE
<input type="text"/>



COMUNE DI RAVENNA

AREA 6: PIANIFICAZIONE TERRITORIALE
SERVIZIO PROGETTAZIONE URBANISTICA

COD.EDI	FOGLIO	N° SCHEDA
<input type="text" value="0"/>	<input type="text" value="3"/>	<input type="text" value="012.35"/>
INDIRIZZO		
<input type="text" value="VIA CAVEDONE 58"/>		
TOPONIMO		
<input type="text"/>		

CENSIMENTO CASE COLONICHE

FOTO 3



FOTO 4





FOTO 5



DATA RILEV. <input type="text" value="11/01/2002"/> RILEVATORE <input type="text" value="EG-CZ"/> DATA AGG. <input type="text" value="23/09/2009"/> OPERATORE <input type="text" value="AO-EB"/> PRG '93: <input type="text" value="0"/>	 COMUNE DI RAVENNA AREA 6: PIANIFICAZIONE TERRITORIALE SERVIZIO PROGETTAZIONE URBANISTICA	<table style="width:100%;"> <tr> <td style="width:15%;"> COD. EDI <input type="text" value="34447"/> </td> <td style="width:15%;"> FOGLI <input type="text" value="1/3"/> </td> <td style="width:70%;"> N° SCHEDA <input type="text" value="013.01"/> </td> </tr> <tr> <td colspan="3"> LOCALITA' <input type="text" value="PONTE ZANZI"/> </td> </tr> <tr> <td colspan="3"> INDIRIZZO <input type="text" value="VIA GATTOLO SUPERIORE 2-4"/> </td> </tr> <tr> <td colspan="3"> TOPONIMO <input type="text" value="LA BISCERA"/> </td> </tr> <tr> <td colspan="3"> N.C.T. AGGIORNATO AL 1990 <input type="checkbox"/> RA <input checked="" type="checkbox"/> S ALB <input type="checkbox"/> SAVIO </td> </tr> <tr> <td colspan="2"> FOGLIO <input type="text" value="38"/> </td> <td> MAPPALE <input type="text" value="18"/> </td> </tr> </table>	COD. EDI <input type="text" value="34447"/>	FOGLI <input type="text" value="1/3"/>	N° SCHEDA <input type="text" value="013.01"/>	LOCALITA' <input type="text" value="PONTE ZANZI"/>			INDIRIZZO <input type="text" value="VIA GATTOLO SUPERIORE 2-4"/>			TOPONIMO <input type="text" value="LA BISCERA"/>			N.C.T. AGGIORNATO AL 1990 <input type="checkbox"/> RA <input checked="" type="checkbox"/> S ALB <input type="checkbox"/> SAVIO			FOGLIO <input type="text" value="38"/>		MAPPALE <input type="text" value="18"/>
COD. EDI <input type="text" value="34447"/>	FOGLI <input type="text" value="1/3"/>	N° SCHEDA <input type="text" value="013.01"/>																		
LOCALITA' <input type="text" value="PONTE ZANZI"/>																				
INDIRIZZO <input type="text" value="VIA GATTOLO SUPERIORE 2-4"/>																				
TOPONIMO <input type="text" value="LA BISCERA"/>																				
N.C.T. AGGIORNATO AL 1990 <input type="checkbox"/> RA <input checked="" type="checkbox"/> S ALB <input type="checkbox"/> SAVIO																				
FOGLIO <input type="text" value="38"/>		MAPPALE <input type="text" value="18"/>																		
CENSIMENTO CASE COLONICHE																				
VALORE TIPOLOGICO <input type="checkbox"/>																				
NOTE <div style="border: 1px solid black; height: 40px; width: 100%;"></div>																				

ELEMENTI COSTITUENTI L'AGGREGATO	ORIGIN	NUOVO	REC RISTR.	DISCR. STATO	LABENTE	IN USO	DEST. USO ORIGIN.	NUOVO USO	VALORE TIPOL.
<input checked="" type="checkbox"/> EDIFICIO AD USO PROMISCUO	<input checked="" type="checkbox"/>	<input type="checkbox"/>	<input type="checkbox"/>	<input checked="" type="checkbox"/>	<input type="checkbox"/>	<input type="checkbox"/>	<input checked="" type="checkbox"/>	<input type="text"/>	<input checked="" type="checkbox"/>
<input type="checkbox"/> EDIFICIO RESIDENZIALE (1)	<input type="checkbox"/>	<input type="checkbox"/>	<input type="checkbox"/>	<input type="checkbox"/>	<input type="checkbox"/>	<input type="checkbox"/>	<input type="checkbox"/>	<input type="text"/>	<input type="checkbox"/>
<input type="checkbox"/> EDIFICIO RESIDENZIALE (2)	<input type="checkbox"/>	<input type="checkbox"/>	<input type="checkbox"/>	<input type="checkbox"/>	<input type="checkbox"/>	<input type="checkbox"/>	<input type="checkbox"/>	<input type="text"/>	<input type="checkbox"/>
<input type="checkbox"/> RICOVERO PER ANIMALI	<input type="checkbox"/>	<input type="checkbox"/>	<input type="checkbox"/>	<input type="checkbox"/>	<input type="checkbox"/>	<input type="checkbox"/>	<input type="checkbox"/>	<input type="text"/>	<input type="checkbox"/>
<input type="checkbox"/> DEPOSITO ATTREZZI E MACCHINE	<input type="checkbox"/>	<input type="checkbox"/>	<input type="checkbox"/>	<input type="checkbox"/>	<input type="checkbox"/>	<input type="checkbox"/>	<input type="checkbox"/>	<input type="text"/>	<input type="checkbox"/>
<input type="checkbox"/> FIENILE	<input type="checkbox"/>	<input type="checkbox"/>	<input type="checkbox"/>	<input type="checkbox"/>	<input type="checkbox"/>	<input type="checkbox"/>	<input type="checkbox"/>	<input type="text"/>	<input type="checkbox"/>
<input type="checkbox"/> BUCA	<input type="checkbox"/>	<input type="checkbox"/>	<input type="checkbox"/>	<input type="checkbox"/>	<input type="checkbox"/>	<input type="checkbox"/>	<input type="checkbox"/>	<input type="text"/>	<input type="checkbox"/>
<input checked="" type="checkbox"/> FORNO	<input checked="" type="checkbox"/>	<input type="checkbox"/>	<input type="checkbox"/>	<input type="checkbox"/>	<input checked="" type="checkbox"/>	<input type="checkbox"/>	<input checked="" type="checkbox"/>	<input type="text"/>	<input checked="" type="checkbox"/>
<input checked="" type="checkbox"/> POZZO	<input type="checkbox"/>	<input checked="" type="checkbox"/>	<input type="checkbox"/>	<input type="checkbox"/>	<input type="checkbox"/>	<input type="checkbox"/>	<input type="checkbox"/>	<input type="text"/>	<input type="checkbox"/>
<input type="checkbox"/> CAPANNO IN LEGNO E CANNICCIO	<input type="checkbox"/>	<input type="checkbox"/>	<input type="checkbox"/>	<input type="checkbox"/>	<input type="checkbox"/>	<input type="checkbox"/>	<input type="checkbox"/>	<input type="text"/>	<input type="checkbox"/>
<input checked="" type="checkbox"/> SERVIZI	<input type="checkbox"/>	<input checked="" type="checkbox"/>	<input type="checkbox"/>	<input type="checkbox"/>	<input checked="" type="checkbox"/>	<input type="checkbox"/>	<input checked="" type="checkbox"/>	<input type="text"/>	<input type="checkbox"/>
<input type="checkbox"/> <input type="text"/>	<input type="checkbox"/>	<input type="checkbox"/>	<input type="checkbox"/>	<input type="checkbox"/>	<input type="checkbox"/>	<input type="checkbox"/>	<input type="checkbox"/>	<input type="text"/>	<input type="checkbox"/>
<input type="checkbox"/> <input type="text"/>	<input type="checkbox"/>	<input type="checkbox"/>	<input type="checkbox"/>	<input type="checkbox"/>	<input type="checkbox"/>	<input type="checkbox"/>	<input type="checkbox"/>	<input type="text"/>	<input type="checkbox"/>

RILEVANZE NATURALI <input checked="" type="checkbox"/> PARCO <input type="checkbox"/> ALBERATURE DI PREGIO <input checked="" type="checkbox"/> FILARI <input type="text"/>	NOTE: ELEMENTI INCONGRUI:	<div style="border: 1px solid black; padding: 5px; min-height: 40px;"> EDIFICIO AD USO PROMISCUO: antistalla parzialmente tamponata </div> <div style="border: 1px solid black; padding: 5px; min-height: 40px;"> EDIFICIO AD USO PROMISCUO: porta con infisso in alluminio, sporto in c.a., avvolgibili </div>
---	--	---

EDIFICIO PRINCIPALE <input type="checkbox"/> A STRUTTURA UNICA <input checked="" type="checkbox"/> PER PARTI AGGIUNTE A VOLUME ORIGINARIO <input type="checkbox"/> CON EVIDENTI SUPERFETAZIONI	PIANI FUORI TERRA <input type="checkbox"/> 1 <input checked="" type="checkbox"/> 2 <input type="text"/>	TIPO DI APERTURE <div style="display: flex; justify-content: space-between;"> <div> <input checked="" type="checkbox"/> RETTANGOLARI ALTE <input checked="" type="checkbox"/> RETTANGOLARI BASSE <input type="checkbox"/> QUADRATE </div> <div> <input type="checkbox"/> INGRESSO CON SOPRALUCE AD ARC <input checked="" type="checkbox"/> INGRESSO CON SOPRALUCE RETTANGOLARE <input type="text"/> </div> </div>
SISTEMA COSTRUTTIVO <input checked="" type="checkbox"/> MURATURA CONTINUA A UNA O PIU' TESTE <input type="checkbox"/> PILASTRI IN MURATURA E ARCHITRAVI <input type="checkbox"/> PILASTRI E ARCHI IN MURATURA E VOLTE <input type="text"/>	STRUTTURE VERTICALI <input type="checkbox"/> LATERIZIO F. V. <input checked="" type="checkbox"/> LATERIZIO INTONACATO <input type="checkbox"/> MISTO <input type="text"/>	COPERTURA <input checked="" type="checkbox"/> A CAPANNA <input type="checkbox"/> A PADIGLIONE <input type="checkbox"/> MISTA <input type="text"/>
FINITURE <div style="display: flex; justify-content: space-between;"> <div> <input checked="" type="checkbox"/> APERT. CENTINATE <input type="checkbox"/> LESENE <input type="checkbox"/> CAPITELLI <input type="checkbox"/> FASCIA MARCAPIANO </div> <div> <input type="checkbox"/> CORNICI <input type="checkbox"/> PORTALI <input type="checkbox"/> COMIGNOLI <input type="text"/> </div> </div>		
BASAMENTO <input type="checkbox"/> MATTONE FV <input type="checkbox"/> INTONACATO <input type="text"/>	CORNICIONE <input type="checkbox"/> MATTONE FV <input type="checkbox"/> INTONACATO <input type="text"/>	INFISSI <input checked="" type="checkbox"/> LEGNO <input type="text"/> <input type="checkbox"/> FERRO <input type="checkbox"/> ALLUMINIO
SISTEMI OSCURANTI <input checked="" type="checkbox"/> SCURI <input type="checkbox"/> AVVOLGIBILI <input checked="" type="checkbox"/> INFERRIATE <input type="text"/> <input type="checkbox"/> PERSIANE		ELEMENTI PRESENTI <input type="checkbox"/> LOGGIA <input type="text"/> <input type="checkbox"/> PORTICO SU 1L <input type="checkbox"/> PORTICO SU 2L

DATA
11/01/2002
RILEVATORE
EG-CZ



COMUNE DI RAVENNA
 AREA 6: PIANIFICAZIONE TERRITORIALE
 SERVIZIO PROGETTAZIONE URBANISTICA

COD.EDI	FOGLIO	N° SCHEDA
34447	2	013.01
INDIRIZZO		
VIA GATTOLO SUPERIORE 2-4		
TOPONIMO		
LA BISCERA		

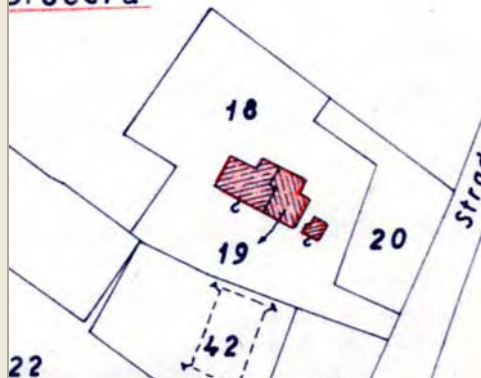
CENSIMENTO CASE COLONICHE

N.C.T.

<input type="checkbox"/> RA	<input checked="" type="checkbox"/> S ALB	<input type="checkbox"/> SAVIO
FOGLIO	38	MAPPALE
		18

CATASTALE 1990 COMPARATO CON 1928:
 ROSSO: ELEMENTO PRESENTE NEI CATASTI DEL 1928-1990.
 BLU: ELEMENTO PRESENTE SOLO NEL CATASTO DEL 1928.

Biscera



SCHEMA DI AGGREGAZIONE

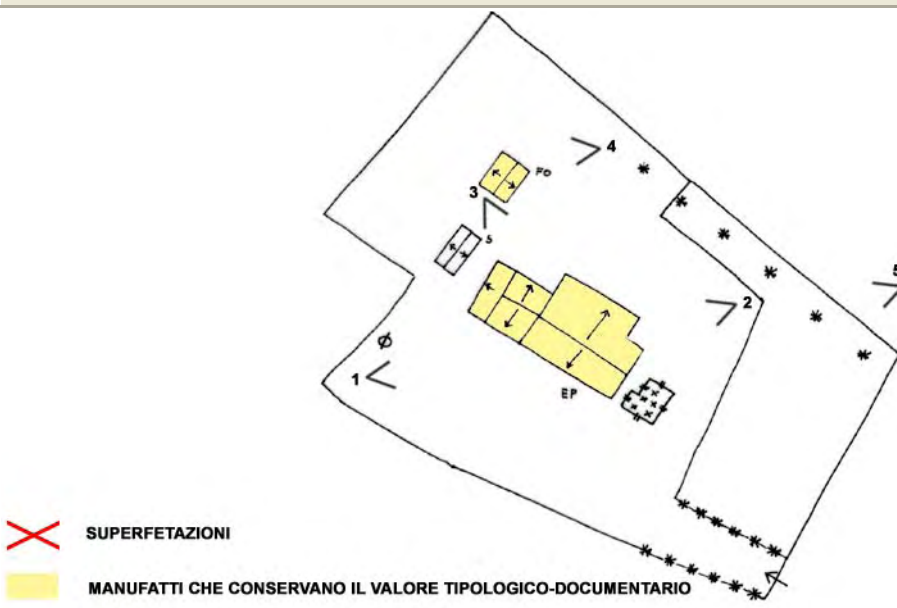


FOTO 1



FOTO 2



DATA
11/01/2002
RILEVATORE
EG-CZ



COMUNE DI RAVENNA
AREA 6: PIANIFICAZIONE TERRITORIALE
SERVIZIO PROGETTAZIONE URBANISTICA

COD.EDI	FOGLIO	N° SCHEDA
34447	3	013.01
INDIRIZZO		
VIA GATTOLO SUPERIORE 2-4		
TOPONIMO		
LA BISCERA		

CENSIMENTO CASE COLONICHE

FOTO 3




FOTO 4



FOTO 5



DATA RILEV. <input type="text" value="14/01/2002"/>		<h1 style="margin:0;">COMUNE DI RAVENNA</h1> <p style="margin:0;"><i>AREA 6: PIANIFICAZIONE TERRITORIALE SERVIZIO PROGETTAZIONE URBANISTICA</i></p>	<table border="1" style="width:100%; border-collapse: collapse;"> <tr> <td style="width:20%;">COD. EDI</td> <td style="width:20%;">FOGLI</td> <td style="width:60%;">N° SCHEDA</td> </tr> <tr> <td><input type="text" value="34582"/></td> <td><input type="text" value="1/3"/></td> <td><input type="text" value="013.02"/></td> </tr> </table>	COD. EDI	FOGLI	N° SCHEDA	<input type="text" value="34582"/>	<input type="text" value="1/3"/>	<input type="text" value="013.02"/>
COD. EDI	FOGLI	N° SCHEDA							
<input type="text" value="34582"/>	<input type="text" value="1/3"/>	<input type="text" value="013.02"/>							
RILEVATORE <input type="text" value="EG-GZ"/>	CENSIMENTO CASE COLONICHE		LOCALITA' <input type="text" value="PONTE ZANZI"/>						
DATA AGG. <input type="text" value="23/09/2009"/>	VALORE TIPOLOGICO <input type="checkbox"/> NOTE <div style="border: 1px solid black; height: 40px; margin-top: 5px;"></div>		INDIRIZZO <input type="text" value="VIA GATTOLO SUPERIORE 7"/>						
OPERATORE <input type="text" value="AO-EB"/>			TOPONIMO <input type="text" value=""/>						
PRG '93: <input type="text" value="0"/>			N.C.T. AGGIORNATO AL 1990 <input type="checkbox"/> RA <input checked="" type="checkbox"/> S ALB <input type="checkbox"/> SAVIO						
			FOGLIO <input type="text" value="38"/> MAPPALE <input type="text" value="36"/>						

ELEMENTI COSTITUENTI L'AGGREGATO	ORIGIN	NUOVO	REC RISTR.	DISCR. STATO	LABENTE	IN USO	DEST. USO ORIGIN.	NUOVO USO	VALORE TIPOL.
<input checked="" type="checkbox"/> EDIFICIO AD USO PROMISCUO	<input checked="" type="checkbox"/>	<input type="checkbox"/>	<input type="checkbox"/>	<input checked="" type="checkbox"/>	<input type="checkbox"/>	<input checked="" type="checkbox"/>	<input checked="" type="checkbox"/>	<input type="text"/>	<input checked="" type="checkbox"/>
<input type="checkbox"/> EDIFICIO RESIDENZIALE (1)	<input type="checkbox"/>	<input type="checkbox"/>	<input type="checkbox"/>	<input type="checkbox"/>	<input type="checkbox"/>	<input type="checkbox"/>	<input type="checkbox"/>	<input type="text"/>	<input type="checkbox"/>
<input type="checkbox"/> EDIFICIO RESIDENZIALE (2)	<input type="checkbox"/>	<input type="checkbox"/>	<input type="checkbox"/>	<input type="checkbox"/>	<input type="checkbox"/>	<input type="checkbox"/>	<input type="checkbox"/>	<input type="text"/>	<input type="checkbox"/>
<input checked="" type="checkbox"/> RICOVERO PER ANIMALI	<input checked="" type="checkbox"/>	<input type="checkbox"/>	<input type="checkbox"/>	<input checked="" type="checkbox"/>	<input type="checkbox"/>	<input type="checkbox"/>	<input type="checkbox"/>	SERVIZI	<input type="checkbox"/>
<input checked="" type="checkbox"/> DEPOSITO ATTREZZI E MACCHINE	<input checked="" type="checkbox"/>	<input type="checkbox"/>	<input type="checkbox"/>	<input checked="" type="checkbox"/>	<input type="checkbox"/>	<input checked="" type="checkbox"/>	<input checked="" type="checkbox"/>	<input type="text"/>	<input checked="" type="checkbox"/>
<input type="checkbox"/> FIENILE	<input type="checkbox"/>	<input type="checkbox"/>	<input type="checkbox"/>	<input type="checkbox"/>	<input type="checkbox"/>	<input type="checkbox"/>	<input type="checkbox"/>	<input type="text"/>	<input type="checkbox"/>
<input type="checkbox"/> BUCA	<input type="checkbox"/>	<input type="checkbox"/>	<input type="checkbox"/>	<input type="checkbox"/>	<input type="checkbox"/>	<input type="checkbox"/>	<input type="checkbox"/>	<input type="text"/>	<input type="checkbox"/>
<input type="checkbox"/> FORNO	<input type="checkbox"/>	<input type="checkbox"/>	<input type="checkbox"/>	<input type="checkbox"/>	<input type="checkbox"/>	<input type="checkbox"/>	<input type="checkbox"/>	<input type="text"/>	<input type="checkbox"/>
<input type="checkbox"/> POZZO	<input type="checkbox"/>	<input type="checkbox"/>	<input type="checkbox"/>	<input type="checkbox"/>	<input type="checkbox"/>	<input type="checkbox"/>	<input type="checkbox"/>	<input type="text"/>	<input type="checkbox"/>
<input type="checkbox"/> CAPANNO IN LEGNO E CANNICCIO	<input type="checkbox"/>	<input type="checkbox"/>	<input type="checkbox"/>	<input type="checkbox"/>	<input type="checkbox"/>	<input type="checkbox"/>	<input type="checkbox"/>	<input type="text"/>	<input type="checkbox"/>
<input type="checkbox"/> SERVIZI	<input type="checkbox"/>	<input type="checkbox"/>	<input type="checkbox"/>	<input type="checkbox"/>	<input type="checkbox"/>	<input type="checkbox"/>	<input type="checkbox"/>	<input type="text"/>	<input type="checkbox"/>
<input type="checkbox"/> <input type="text"/>	<input type="checkbox"/>	<input type="checkbox"/>	<input type="checkbox"/>	<input type="checkbox"/>	<input type="checkbox"/>	<input type="checkbox"/>	<input type="checkbox"/>	<input type="text"/>	<input type="checkbox"/>
<input type="checkbox"/> <input type="text"/>	<input type="checkbox"/>	<input type="checkbox"/>	<input type="checkbox"/>	<input type="checkbox"/>	<input type="checkbox"/>	<input type="checkbox"/>	<input type="checkbox"/>	<input type="text"/>	<input type="checkbox"/>

RILEVANZE NATURALI <input type="checkbox"/> PARCO <input type="checkbox"/> ALBERATURE DI PREGIO <input type="checkbox"/> FILARI <input type="text"/>	NOTE: ELEMENTI INCONGRUI:	<div style="border: 1px solid black; padding: 5px; margin-bottom: 5px;">EDIFICIO PROMISCUO: parapetti in legno finestre piano primo.</div> <div style="border: 1px solid black; padding: 5px;">EDIFICIO AD USO PROMISCUO: inferriate al piano terra, pensilina in legno sopra porta d'ingresso, portone in ferro, comignoli in cls prefabbricato. DEPOSITO: architravi in c.a.</div>
---	--	--

EDIFICIO PRINCIPALE <input type="checkbox"/> A STRUTTURA UNICA <input checked="" type="checkbox"/> PER PARTI AGGIUNTE A VOLUME ORIGINARIO <input type="checkbox"/> CON EVIDENTI SUPERFETAZIONI	PIANI FUORI TERRA <input type="checkbox"/> 1 <input checked="" type="checkbox"/> 2 <input type="text"/>	TIPO DI APERTURE <div style="display: flex; justify-content: space-between;"> <div> <input checked="" type="checkbox"/> RETTANGOLARI ALTE <input checked="" type="checkbox"/> RETTANGOLARI BASSE <input type="checkbox"/> QUADRATE </div> <div> <input type="checkbox"/> INGRESSO CON SOPRALUCE AD ARC <input checked="" type="checkbox"/> INGRESSO CON SOPRALUCE RETTANGOLARE <input type="text"/> </div> </div>
SISTEMA COSTRUTTIVO <input checked="" type="checkbox"/> MURATURA CONTINUA A UNA O PIU' TESTE <input type="checkbox"/> PILASTRI IN MURATURA E ARCHITRAVI <input type="checkbox"/> PILASTRI E ARCHI IN MURATURA E VOLTE <input type="text"/>	STRUTTURE VERTICALI <input type="checkbox"/> LATERIZIO F. V. <input checked="" type="checkbox"/> LATERIZIO INTONACATO <input type="checkbox"/> MISTO <input type="text"/>	COPERTURA <input checked="" type="checkbox"/> A CAPANNA <input type="checkbox"/> A PADIGLIONE <input type="checkbox"/> MISTA <input type="text"/>
FINITURE <div style="display: flex; justify-content: space-between;"> <div> <input type="checkbox"/> APERT. CENTINATE <input type="checkbox"/> LESENE <input type="checkbox"/> CAPITELLI <input checked="" type="checkbox"/> FASCIA MARCAPIANO </div> <div> <input type="checkbox"/> CORNICI <input type="checkbox"/> PORTALI <input type="checkbox"/> COMIGNOLI <input type="text"/> </div> </div>		
BASAMENTO <input type="checkbox"/> MATTONE FV <input checked="" type="checkbox"/> INTONACATO <input type="text"/>	CORNICIONE <input type="checkbox"/> MATTONE FV <input checked="" type="checkbox"/> INTONACATO <input type="text"/>	INFISSI <input checked="" type="checkbox"/> LEGNO <input type="text" value="CEMENT"/> <input type="checkbox"/> FERRO <input type="checkbox"/> ALLUMINIO
SISTEMI OSCURANTI <input type="checkbox"/> SCURI <input type="checkbox"/> AVVOLGIBILI <input checked="" type="checkbox"/> INFERRIATE <input type="text"/> <input checked="" type="checkbox"/> PERSIANE		ELEMENTI PRESENTI <input type="checkbox"/> LOGGIA <input type="text"/> <input type="checkbox"/> PORTICO SU 1L <input type="checkbox"/> PORTICO SU 2L

DATA
14/01/2002
RILEVATORE
EG-GZ



COMUNE DI RAVENNA
 AREA 6: PIANIFICAZIONE TERRITORIALE
 SERVIZIO PROGETTAZIONE URBANISTICA

COD.EDI	FOGLIO	N° SCHEDA
34582	2	013.02
INDIRIZZO		
VIA GATTOLO SUPERIORE 7		
TOPONIMO		

CENSIMENTO CASE COLONICHE

N.C.T.

<input type="checkbox"/> RA	<input checked="" type="checkbox"/> S ALB	<input type="checkbox"/> SAVIO
FOGLIO	38	MAPPALE
		36

CATASTALE 1990 COMPARATO CON 1928:
 ROSSO: ELEMENTO PRESENTE NEI CATASTI DEL 1928-1990.
 BLU: ELEMENTO PRESENTE SOLO NEL CATASTO DEL 1928.



SCHEMA DI AGGREGAZIONE

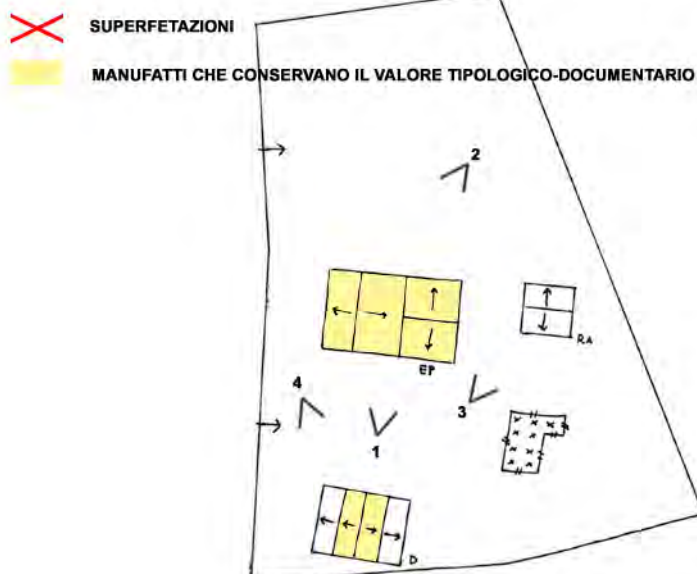


FOTO 1



FOTO 2



DATA
14/01/2002
RILEVATORE
EG-GZ



COMUNE DI RAVENNA
AREA 6: PIANIFICAZIONE TERRITORIALE
SERVIZIO PROGETTAZIONE URBANISTICA

COD.EDI	FOGLIO	N° SCHEDA
34582	3	013.02
INDIRIZZO		
VIA GATTOLO SUPERIORE 7		
TOPONIMO		
/		

CENSIMENTO CASE COLONICHE

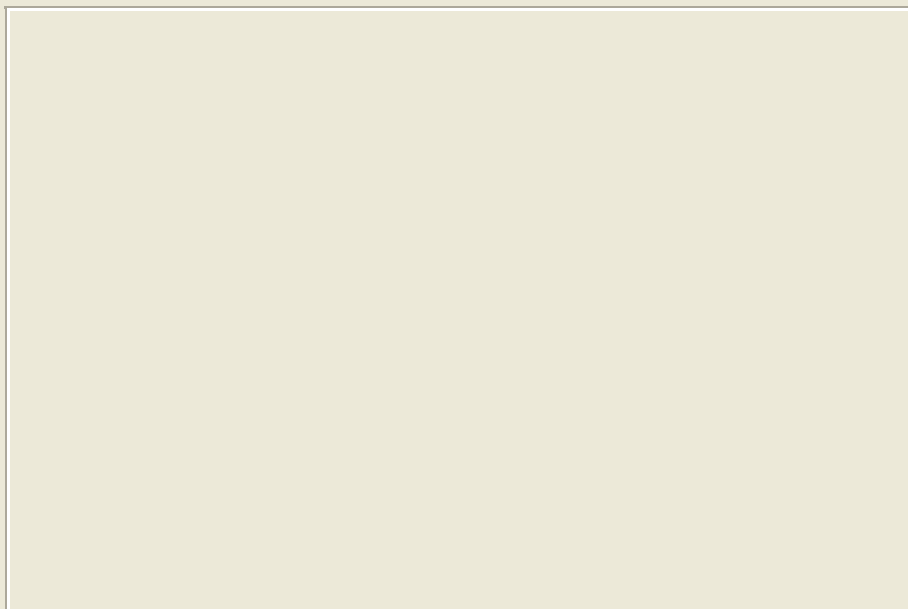
FOTO 3



FOTO 4



FOTO 5



DATA RILEV. <div style="border: 1px solid black; padding: 2px;">14/01/2002</div> RILEVATORE <div style="border: 1px solid black; padding: 2px;">CZ-EG</div> DATA AGG. <div style="border: 1px solid black; padding: 2px;">22/09/2009</div> OPERATORE <div style="border: 1px solid black; padding: 2px;">AO-EB</div> PRG '93: <div style="border: 1px solid black; padding: 2px; text-align: center;">0</div>	<h2 style="margin: 0;">COMUNE DI RAVENNA</h2> <p style="margin: 0;">AREA 6: PIANIFICAZIONE TERRITORIALE SERVIZIO PROGETTAZIONE URBANISTICA</p>	COD. EDI FOGLI N° SCHEDA <div style="display: flex; justify-content: space-between;"> <div style="border: 1px solid black; padding: 2px;">34964</div> <div style="border: 1px solid black; padding: 2px;">1/3</div> <div style="border: 1px solid black; padding: 2px; font-weight: bold;">013.03</div> </div> LOCALITA' <div style="border: 1px solid black; padding: 2px;">PONTE ZANZI</div> INDIRIZZO <div style="border: 1px solid black; padding: 2px;">VIA GATTOLO SUPERIORE 11</div> TOPONIMO <div style="border: 1px solid black; padding: 2px;">CASA GIANNONA</div> N.C.T. AGGIORNATO AL 1990 <div style="display: flex; justify-content: space-between;"> <input type="checkbox"/> RA <input checked="" type="checkbox"/> S ALB <input type="checkbox"/> SAVIO </div> FOGLIO <div style="border: 1px solid black; padding: 2px;">38</div> MAPPALE <div style="border: 1px solid black; padding: 2px;">30</div>
<h3>CENSIMENTO CASE COLONICHE</h3>		
<div style="display: flex; justify-content: space-between;"> <div style="width: 60%;"> VALORE TIPOLOGICO <input type="checkbox"/> </div> <div style="width: 35%;"></div> </div> NOTE <div style="border: 1px solid black; height: 40px; margin-top: 5px;"></div>		

ELEMENTI COSTITUENTI L'AGGREGATO	ORIGIN	NUOVO	REC RISTR.	DISCR. STATO	LABENTE	IN USO	DEST. USO ORIGIN.	NUOVO USO	VALORE TIPOL.
<input checked="" type="checkbox"/> EDIFICIO AD USO PROMISCUO	<input checked="" type="checkbox"/>	<input type="checkbox"/>	<input checked="" type="checkbox"/>	<input type="checkbox"/>	<input type="checkbox"/>	<input checked="" type="checkbox"/>	<input type="checkbox"/>	RESIDENZIALE	<input checked="" type="checkbox"/>
<input type="checkbox"/> EDIFICIO RESIDENZIALE (1)	<input type="checkbox"/>	<input type="checkbox"/>	<input type="checkbox"/>	<input type="checkbox"/>	<input type="checkbox"/>	<input type="checkbox"/>	<input type="checkbox"/>		<input type="checkbox"/>
<input type="checkbox"/> EDIFICIO RESIDENZIALE (2)	<input type="checkbox"/>	<input type="checkbox"/>	<input type="checkbox"/>	<input type="checkbox"/>	<input type="checkbox"/>	<input type="checkbox"/>	<input type="checkbox"/>		<input type="checkbox"/>
<input checked="" type="checkbox"/> RICOVERO PER ANIMALI	<input checked="" type="checkbox"/>	<input type="checkbox"/>	<input type="checkbox"/>	<input type="checkbox"/>	<input checked="" type="checkbox"/>	<input type="checkbox"/>	<input checked="" type="checkbox"/>		<input type="checkbox"/>
<input checked="" type="checkbox"/> DEPOSITO ATTREZZI E MACCHINE	<input type="checkbox"/>	<input checked="" type="checkbox"/>	<input type="checkbox"/>	<input checked="" type="checkbox"/>	<input type="checkbox"/>	<input checked="" type="checkbox"/>	<input checked="" type="checkbox"/>		<input type="checkbox"/>
<input type="checkbox"/> FIENILE	<input type="checkbox"/>	<input type="checkbox"/>	<input type="checkbox"/>	<input type="checkbox"/>	<input type="checkbox"/>	<input type="checkbox"/>	<input type="checkbox"/>		<input type="checkbox"/>
<input type="checkbox"/> BUCA	<input type="checkbox"/>	<input type="checkbox"/>	<input type="checkbox"/>	<input type="checkbox"/>	<input type="checkbox"/>	<input type="checkbox"/>	<input type="checkbox"/>		<input type="checkbox"/>
<input type="checkbox"/> FORNO	<input type="checkbox"/>	<input type="checkbox"/>	<input type="checkbox"/>	<input type="checkbox"/>	<input type="checkbox"/>	<input type="checkbox"/>	<input type="checkbox"/>		<input type="checkbox"/>
<input type="checkbox"/> POZZO	<input type="checkbox"/>	<input type="checkbox"/>	<input type="checkbox"/>	<input type="checkbox"/>	<input type="checkbox"/>	<input type="checkbox"/>	<input type="checkbox"/>		<input type="checkbox"/>
<input type="checkbox"/> CAPANNO IN LEGNO E CANNICCIO	<input type="checkbox"/>	<input type="checkbox"/>	<input type="checkbox"/>	<input type="checkbox"/>	<input type="checkbox"/>	<input type="checkbox"/>	<input type="checkbox"/>		<input type="checkbox"/>
<input type="checkbox"/> SERVIZI	<input type="checkbox"/>	<input type="checkbox"/>	<input type="checkbox"/>	<input type="checkbox"/>	<input type="checkbox"/>	<input type="checkbox"/>	<input type="checkbox"/>		<input type="checkbox"/>
<input type="checkbox"/> <div style="border: 1px solid black; height: 15px; width: 100%;"></div>	<input type="checkbox"/>	<input type="checkbox"/>	<input type="checkbox"/>	<input type="checkbox"/>	<input type="checkbox"/>	<input type="checkbox"/>	<input type="checkbox"/>		<input type="checkbox"/>
<input type="checkbox"/> <div style="border: 1px solid black; height: 15px; width: 100%;"></div>	<input type="checkbox"/>	<input type="checkbox"/>	<input type="checkbox"/>	<input type="checkbox"/>	<input type="checkbox"/>	<input type="checkbox"/>	<input type="checkbox"/>		<input type="checkbox"/>

RILEVANZE NATURALI <input type="checkbox"/> PARCO <input type="checkbox"/> ALBERATURE DI PREGIO <input type="checkbox"/> FILARI <div style="border: 1px solid black; height: 20px; margin-top: 5px;"></div>	NOTE: <div style="border: 1px solid black; padding: 5px; margin-top: 5px;"> RICOVERO ANIMALI: struttura originale ma modificata. EDIFICIO PROMISCUO: modifiche apportate e parte aggiunta al volume originario. Va valutata la possibilità di ripristinare le aperture originarie. Latrina addossata. Cornicione dentellato. </div>
ELEMENTI INCONGRUI: <div style="border: 1px solid black; height: 40px; margin-top: 5px;"></div>	

EDIFICIO PRINCIPALE <input type="checkbox"/> A STRUTTURA UNICA <input checked="" type="checkbox"/> PER PARTI AGGIUNTE A VOLUME ORIGINARIO <input type="checkbox"/> CON EVIDENTI SUPERFETAZIONI	PIANI FUORI TERRA <input type="checkbox"/> 1 <input checked="" type="checkbox"/> 2 <div style="border: 1px solid black; height: 20px; margin-top: 5px;"></div>	TIPO DI APERTURE <div style="display: flex; justify-content: space-between;"> <div> <input checked="" type="checkbox"/> RETTANGOLARI ALTE <input checked="" type="checkbox"/> RETTANGOLARI BASSE <input type="checkbox"/> QUADRATE </div> <div> <input type="checkbox"/> INGRESSO CON SOPRALUCE AD ARC <input checked="" type="checkbox"/> INGRESSO CON SOPRALUCE RETTANGOLARE <div style="border: 1px solid black; height: 20px; margin-top: 5px;"></div> </div> </div>
SISTEMA COSTRUTTIVO <input checked="" type="checkbox"/> MURATURA CONTINUA A UNA O PIU' TESTE <input type="checkbox"/> PILASTRI IN MURATURA E ARCHITRAVI <input type="checkbox"/> PILASTRI E ARCHI IN MURATURA E VOLTE <div style="border: 1px solid black; height: 20px; margin-top: 5px;"></div>	STRUTTURE VERTICALI <input type="checkbox"/> LATERIZIO F. V. <input checked="" type="checkbox"/> LATERIZIO INTONACATO <input type="checkbox"/> MISTO <div style="border: 1px solid black; height: 20px; margin-top: 5px;"></div>	COPERTURA <input checked="" type="checkbox"/> A CAPANNA <input type="checkbox"/> A PADIGLIONE <input type="checkbox"/> MISTA <div style="border: 1px solid black; height: 20px; margin-top: 5px;"></div>
FINITURE <div style="display: flex; justify-content: space-between;"> <div> <input type="checkbox"/> APERT. CENTINATE <input type="checkbox"/> LESENE <input type="checkbox"/> CAPITELLI <input type="checkbox"/> FASCIA MARCAPIANO </div> <div> <input type="checkbox"/> CORNICI <input type="checkbox"/> PORTALI <input type="checkbox"/> COMIGNOLI <div style="border: 1px solid black; height: 20px; margin-top: 5px;"></div> </div> </div>		
BASAMENTO <input type="checkbox"/> MATTONE FV <input checked="" type="checkbox"/> INTONACATO <div style="border: 1px solid black; height: 20px; margin-top: 5px;"></div>	CORNICIONE <input type="checkbox"/> MATTONE FV <input checked="" type="checkbox"/> INTONACATO <div style="border: 1px solid black; height: 20px; margin-top: 5px;"></div>	INFISSI <input checked="" type="checkbox"/> LEGNO <div style="border: 1px solid black; width: 50px; height: 15px; display: inline-block;"></div> <input type="checkbox"/> FERRO <input type="checkbox"/> ALLUMINIO
SISTEMI OSCURANTI <input checked="" type="checkbox"/> SCURI <input type="checkbox"/> AVVOLGIBILI <input type="checkbox"/> INFERRIATE <div style="border: 1px solid black; width: 80px; height: 15px; display: inline-block;"></div> <input type="checkbox"/> PERSIANE		ELEMENTI PRESENTI <input type="checkbox"/> LOGGIA <div style="border: 1px solid black; width: 80px; height: 15px; display: inline-block;"></div> <input type="checkbox"/> PORTICO SU 1L <input type="checkbox"/> PORTICO SU 2L

DATA
14/01/2002
RILEVATORE
CZ-EG



COMUNE DI RAVENNA
 AREA 6: PIANIFICAZIONE TERRITORIALE
 SERVIZIO PROGETTAZIONE URBANISTICA

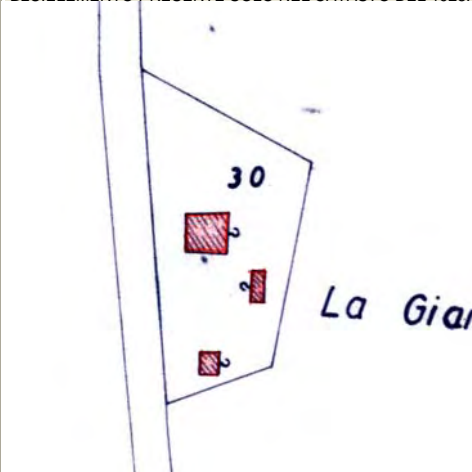
COD.EDI	FOGLIO	N° SCHEDA
34964	2	013.03
INDIRIZZO		
VIA GATTOLO SUPERIORE 11		
TOPONIMO		
CASA GIANNONA		

CENSIMENTO CASE COLONICHE

N.C.T.

<input type="checkbox"/> RA	<input checked="" type="checkbox"/> S ALB	<input type="checkbox"/> SAVIO
FOGLIO	38	MAPPALE
		30

CATASTALE 1990 COMPARATO CON 1928:
 ROSSO: ELEMENTO PRESENTE NEI CATASTI DEL 1928-1990.
 BLU: ELEMENTO PRESENTE SOLO NEL CATASTO DEL 1928.



SCHEMA DI AGGREGAZIONE

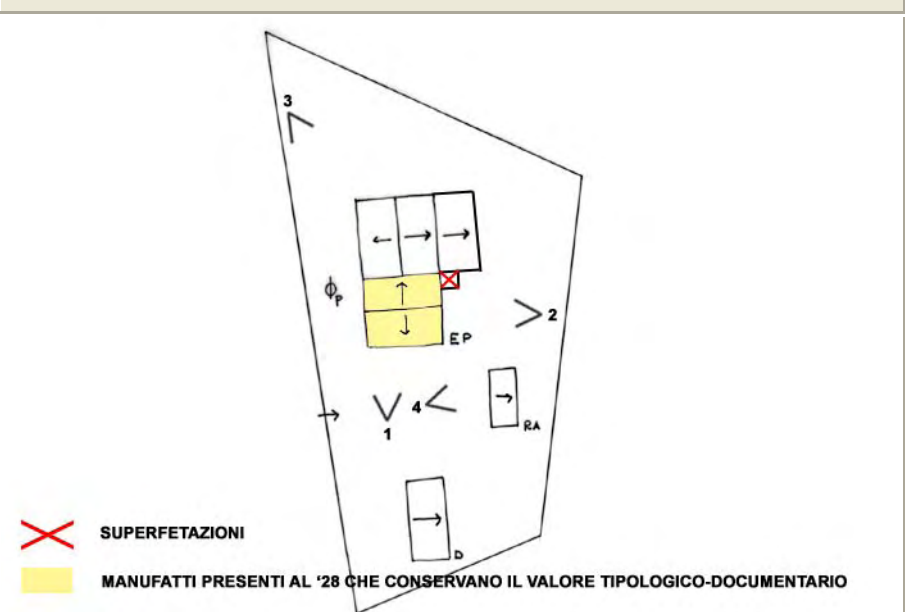


FOTO 1



FOTO 2



DATA
14/01/2002
RILEVATORE
CZ-EG



COMUNE DI RAVENNA

AREA 6: PIANIFICAZIONE TERRITORIALE
SERVIZIO PROGETTAZIONE URBANISTICA

COD.EDI	FOGLIO	N° SCHEDA
34964	3	013.03
INDIRIZZO		
VIA GATTOLO SUPERIORE 11		
TOPONIMO		
CASA GIANNONA		

CENSIMENTO CASE COLONICHE

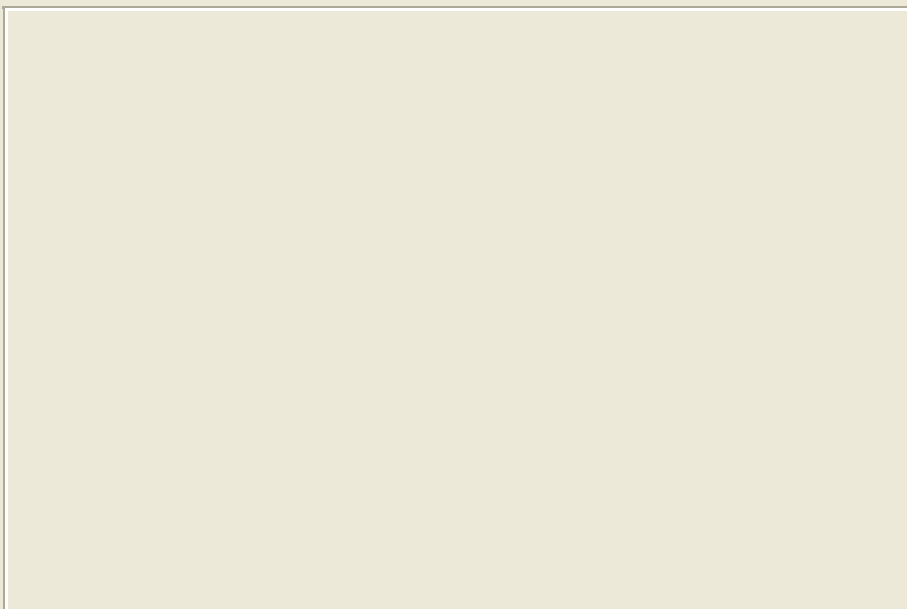
FOTO 3



FOTO 4



FOTO 5



DATA RILEV. <input type="text" value="14/01/2002"/> RILEVATORE <input type="text" value="EG-CZ"/> DATA AGG. <input type="text" value="23/09/2009"/> OPERATORE <input type="text" value="AO-EB"/> PRG '93: <input type="text" value="0"/>	 COMUNE DI RAVENNA AREA 6: PIANIFICAZIONE TERRITORIALE SERVIZIO PROGETTAZIONE URBANISTICA	<table style="width:100%;"> <tr> <td style="width:20%;"> COD. EDI <input type="text" value="35008"/> </td> <td style="width:20%;"> FOGLI <input type="text" value="1/2"/> </td> <td style="width:60%;"> N° SCHEDA <input type="text" value="013.04"/> </td> </tr> <tr> <td colspan="3"> LOCALITA' <input type="text" value="PONTE ZANZI"/> </td> </tr> <tr> <td colspan="3"> INDIRIZZO <input type="text" value="VIA GATTOLO SUPERIORE 13"/> </td> </tr> <tr> <td colspan="3"> TOPONIMO <input type="text"/> </td> </tr> <tr> <td colspan="3"> N.C.T. AGGIORNATO AL 1990 <input type="checkbox"/> RA <input checked="" type="checkbox"/> S ALB <input type="checkbox"/> SAVIO </td> </tr> <tr> <td colspan="2"> FOGLIO <input type="text" value="38"/> </td> <td> MAPPALE <input type="text" value="25"/> </td> </tr> </table>	COD. EDI <input type="text" value="35008"/>	FOGLI <input type="text" value="1/2"/>	N° SCHEDA <input type="text" value="013.04"/>	LOCALITA' <input type="text" value="PONTE ZANZI"/>			INDIRIZZO <input type="text" value="VIA GATTOLO SUPERIORE 13"/>			TOPONIMO <input type="text"/>			N.C.T. AGGIORNATO AL 1990 <input type="checkbox"/> RA <input checked="" type="checkbox"/> S ALB <input type="checkbox"/> SAVIO			FOGLIO <input type="text" value="38"/>		MAPPALE <input type="text" value="25"/>
COD. EDI <input type="text" value="35008"/>	FOGLI <input type="text" value="1/2"/>	N° SCHEDA <input type="text" value="013.04"/>																		
LOCALITA' <input type="text" value="PONTE ZANZI"/>																				
INDIRIZZO <input type="text" value="VIA GATTOLO SUPERIORE 13"/>																				
TOPONIMO <input type="text"/>																				
N.C.T. AGGIORNATO AL 1990 <input type="checkbox"/> RA <input checked="" type="checkbox"/> S ALB <input type="checkbox"/> SAVIO																				
FOGLIO <input type="text" value="38"/>		MAPPALE <input type="text" value="25"/>																		
CENSIMENTO CASE COLONICHE																				
VALORE TIPOLOGICO <input type="checkbox"/> NOTE <div style="border: 1px solid black; height: 40px; width: 100%;"></div>																				

ELEMENTI COSTITUENTI L'AGGREGATO	ORIGIN	NUOVO	REC RISTR.	DISCR. STATO	LABENTE	IN USO	DEST. USO ORIGIN.	NUOVO USO	VALORE TIPOL.
<input checked="" type="checkbox"/> EDIFICIO AD USO PROMISCUO	<input checked="" type="checkbox"/>	<input type="checkbox"/>	<input type="checkbox"/>	<input checked="" type="checkbox"/>	<input type="checkbox"/>	<input checked="" type="checkbox"/>	<input checked="" type="checkbox"/>	<input type="text"/>	<input checked="" type="checkbox"/>
<input type="checkbox"/> EDIFICIO RESIDENZIALE (1)	<input type="checkbox"/>	<input type="checkbox"/>	<input type="checkbox"/>	<input type="checkbox"/>	<input type="checkbox"/>	<input type="checkbox"/>	<input type="checkbox"/>	<input type="text"/>	<input type="checkbox"/>
<input type="checkbox"/> EDIFICIO RESIDENZIALE (2)	<input type="checkbox"/>	<input type="checkbox"/>	<input type="checkbox"/>	<input type="checkbox"/>	<input type="checkbox"/>	<input type="checkbox"/>	<input type="checkbox"/>	<input type="text"/>	<input type="checkbox"/>
<input checked="" type="checkbox"/> RICOVERO PER ANIMALI	<input checked="" type="checkbox"/>	<input type="checkbox"/>	<input type="checkbox"/>	<input checked="" type="checkbox"/>	<input type="checkbox"/>	<input checked="" type="checkbox"/>	<input type="checkbox"/>	LEGNAIA	<input checked="" type="checkbox"/>
<input checked="" type="checkbox"/> DEPOSITO ATTREZZI E MACCHINE	<input checked="" type="checkbox"/>	<input type="checkbox"/>	<input type="checkbox"/>	<input checked="" type="checkbox"/>	<input type="checkbox"/>	<input checked="" type="checkbox"/>	<input checked="" type="checkbox"/>	<input type="text"/>	<input checked="" type="checkbox"/>
<input type="checkbox"/> FIENILE	<input type="checkbox"/>	<input type="checkbox"/>	<input type="checkbox"/>	<input type="checkbox"/>	<input type="checkbox"/>	<input type="checkbox"/>	<input type="checkbox"/>	<input type="text"/>	<input type="checkbox"/>
<input type="checkbox"/> BUCA	<input type="checkbox"/>	<input type="checkbox"/>	<input type="checkbox"/>	<input type="checkbox"/>	<input type="checkbox"/>	<input type="checkbox"/>	<input type="checkbox"/>	<input type="text"/>	<input type="checkbox"/>
<input type="checkbox"/> FORNO	<input type="checkbox"/>	<input type="checkbox"/>	<input type="checkbox"/>	<input type="checkbox"/>	<input type="checkbox"/>	<input checked="" type="checkbox"/>	<input type="checkbox"/>	<input type="text"/>	<input type="checkbox"/>
<input checked="" type="checkbox"/> POZZO	<input type="checkbox"/>	<input checked="" type="checkbox"/>	<input type="checkbox"/>	<input type="checkbox"/>	<input type="checkbox"/>	<input type="checkbox"/>	<input type="checkbox"/>	<input type="text"/>	<input type="checkbox"/>
<input type="checkbox"/> CAPANNO IN LEGNO E CANNICCIO	<input type="checkbox"/>	<input type="checkbox"/>	<input type="checkbox"/>	<input type="checkbox"/>	<input type="checkbox"/>	<input type="checkbox"/>	<input type="checkbox"/>	<input type="text"/>	<input type="checkbox"/>
<input type="checkbox"/> SERVIZI	<input type="checkbox"/>	<input type="checkbox"/>	<input type="checkbox"/>	<input type="checkbox"/>	<input type="checkbox"/>	<input type="checkbox"/>	<input type="checkbox"/>	<input type="text"/>	<input type="checkbox"/>
<input checked="" type="checkbox"/> POZZO <input type="text"/>	<input type="checkbox"/>	<input checked="" type="checkbox"/>	<input type="checkbox"/>	<input type="checkbox"/>	<input type="checkbox"/>	<input type="checkbox"/>	<input type="checkbox"/>	<input type="text"/>	<input type="checkbox"/>
<input type="checkbox"/> <input type="text"/>	<input type="checkbox"/>	<input type="checkbox"/>	<input type="checkbox"/>	<input type="checkbox"/>	<input type="checkbox"/>	<input type="checkbox"/>	<input type="checkbox"/>	<input type="text"/>	<input type="checkbox"/>

RILEVANZE NATURALI <input type="checkbox"/> PARCO <input checked="" type="checkbox"/> ALBERATURE DI PREGIO <input type="checkbox"/> FILARI <input type="text"/>	NOTE: ELEMENTI INCONGRUI:	<div style="border: 1px solid black; height: 40px; width: 100%;"></div> <div style="border: 1px solid black; padding: 5px;"> EDIFICIO AD USO PROMISCUO: pensilina sulla porta. </div>
--	--	---

EDIFICIO PRINCIPALE <input type="checkbox"/> A STRUTTURA UNICA <input checked="" type="checkbox"/> PER PARTI AGGIUNTE A VOLUME ORIGINARIO <input type="checkbox"/> CON EVIDENTI SUPERFETAZIONI	PIANI FUORI TERRA <input type="checkbox"/> 1 <input checked="" type="checkbox"/> 2 <input type="text"/>	TIPO DI APERTURE <div style="display: flex; justify-content: space-between;"> <div> <input checked="" type="checkbox"/> RETTANGOLARI ALTE <input type="checkbox"/> RETTANGOLARI BASSE <input type="checkbox"/> QUADRATE </div> <div> <input type="checkbox"/> INGRESSO CON SOPRALUCE AD ARC <input checked="" type="checkbox"/> INGRESSO CON SOPRALUCE RETTANGOLARE <input type="text"/> </div> </div>
SISTEMA COSTRUTTIVO <input checked="" type="checkbox"/> MURATURA CONTINUA A UNA O PIU' TESTE <input type="checkbox"/> PILASTRI IN MURATURA E ARCHITRAVI <input type="checkbox"/> PILASTRI E ARCHI IN MURATURA E VOLTE <input type="text"/>	STRUTTURE VERTICALI <input type="checkbox"/> LATERIZIO F. V. <input checked="" type="checkbox"/> LATERIZIO INTONACATO <input type="checkbox"/> MISTO <input type="text"/>	COPERTURA <input checked="" type="checkbox"/> A CAPANNA <input type="checkbox"/> A PADIGLIONE <input type="checkbox"/> MISTA <input type="text"/>
FINITURE <div style="display: flex; justify-content: space-between;"> <div> <input checked="" type="checkbox"/> APERT. CENTINATE <input type="checkbox"/> LESENE <input type="checkbox"/> CAPITELLI <input type="checkbox"/> FASCIA MARCAPIANO </div> <div> <input type="checkbox"/> CORNICI <input type="checkbox"/> PORTALI <input type="checkbox"/> COMIGNOLI <input type="text"/> </div> </div>		
BASAMENTO <input type="checkbox"/> MATTONE FV <input checked="" type="checkbox"/> INTONACATO <input type="text"/>	CORNICIONE <input type="checkbox"/> MATTONE FV <input type="checkbox"/> INTONACATO <input type="text"/>	INFISSI <input checked="" type="checkbox"/> LEGNO <input type="text"/> <input type="checkbox"/> FERRO <input type="checkbox"/> ALLUMINIO
SISTEMI OSCURANTI <input checked="" type="checkbox"/> SCURI <input type="checkbox"/> AVVOLGIBILI <input checked="" type="checkbox"/> INFERRIATE <input type="text"/> <input type="checkbox"/> PERSIANE		ELEMENTI PRESENTI <input type="checkbox"/> LOGGIA <input type="text"/> <input type="checkbox"/> PORTICO SU 1L <input type="checkbox"/> PORTICO SU 2L

DATA
14/01/2002
RILEVATORE
EG-CZ



COMUNE DI RAVENNA
 AREA 6: PIANIFICAZIONE TERRITORIALE
 SERVIZIO PROGETTAZIONE URBANISTICA

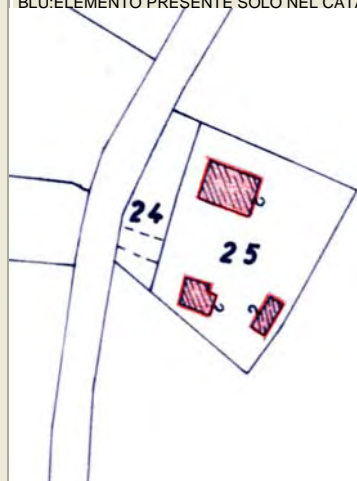
COD.EDI	FOGLIO	N° SCHEDA
35008	2	013.04
INDIRIZZO		
VIA GATTOLO SUPERIORE 13		
TOPONIMO		

CENSIMENTO CASE COLONICHE

N.C.T.

<input type="checkbox"/> RA	<input checked="" type="checkbox"/> S ALB	<input type="checkbox"/> SAVIO
FOGLIO	38	MAPPALE
		25

CATASTALE 1990 COMPARATO CON 1928:
 ROSSO: ELEMENTO PRESENTE NEI CATASTI DEL 1928-1990.
 BLU: ELEMENTO PRESENTE SOLO NEL CATASTO DEL 1928.



SCHEMA DI AGGREGAZIONE

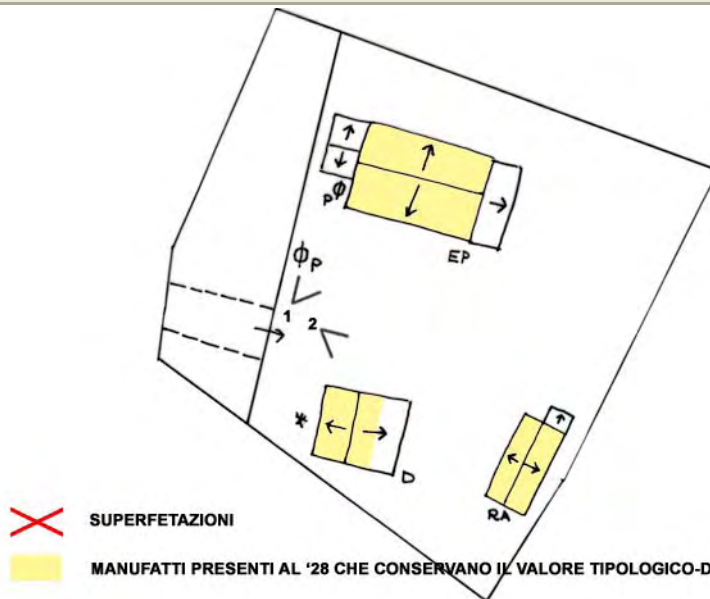



FOTO 1



FOTO 2



DATA RILEV. 14/01/2002	 <div>COMUNE DI RAVENNA</div> AREA 6: PIANIFICAZIONE TERRITORIALE SERVIZIO PROGETTAZIONE URBANISTICA	COD. EDI 34293	FOGLI 1/1	N° SCHEDA 013.05
RILEVATORE CZ-EG		LOCALITA' PONTE ZANZI		
DATA AGG. 23/09/2009		INDIRIZZO VIA ARGINI CIRCONDARI		
OPERATORE AO		TOPONIMO BRUSAROMA		
PRG '93: 0		N.C.T. AGGIORNATO AL 1990 <input type="checkbox"/> RA <input checked="" type="checkbox"/> S ALB <input type="checkbox"/> SAVIO		
CENSIMENTO CASE COLONICHE		FOGLIO 62 MAPPALE 14		
VALORE TIPOLOGICO				
NOTE				

ELEMENTI COSTITUENTI L'AGGREGATO	ORIGIN	NUOVO	REC RISTR.	DISCR. STATO	LABENTE	IN USO	DEST. USO ORIGIN.	NUOVO USO	VALORE TIPOL.
<input checked="" type="checkbox"/> EDIFICIO AD USO PROMISCUO	<input checked="" type="checkbox"/>	<input type="checkbox"/>	<input type="checkbox"/>	<input type="checkbox"/>	<input type="checkbox"/>	<input type="checkbox"/>	<input checked="" type="checkbox"/>		<input checked="" type="checkbox"/>
<input type="checkbox"/> EDIFICIO RESIDENZIALE (1)	<input type="checkbox"/>	<input type="checkbox"/>	<input type="checkbox"/>	<input type="checkbox"/>	<input type="checkbox"/>	<input type="checkbox"/>	<input type="checkbox"/>		<input type="checkbox"/>
<input type="checkbox"/> EDIFICIO RESIDENZIALE (2)	<input type="checkbox"/>	<input type="checkbox"/>	<input type="checkbox"/>	<input type="checkbox"/>	<input type="checkbox"/>	<input type="checkbox"/>	<input type="checkbox"/>		<input type="checkbox"/>
<input checked="" type="checkbox"/> RICOVERO PER ANIMALI	<input checked="" type="checkbox"/>	<input type="checkbox"/>	<input type="checkbox"/>	<input type="checkbox"/>	<input type="checkbox"/>	<input type="checkbox"/>	<input checked="" type="checkbox"/>		<input checked="" type="checkbox"/>
<input type="checkbox"/> DEPOSITO ATTREZZI E MACCHINE	<input type="checkbox"/>	<input type="checkbox"/>	<input type="checkbox"/>	<input type="checkbox"/>	<input type="checkbox"/>	<input type="checkbox"/>	<input type="checkbox"/>		<input type="checkbox"/>
<input type="checkbox"/> FIENILE	<input type="checkbox"/>	<input type="checkbox"/>	<input type="checkbox"/>	<input type="checkbox"/>	<input type="checkbox"/>	<input type="checkbox"/>	<input type="checkbox"/>		<input type="checkbox"/>
<input type="checkbox"/> BUCA	<input type="checkbox"/>	<input type="checkbox"/>	<input type="checkbox"/>	<input type="checkbox"/>	<input type="checkbox"/>	<input type="checkbox"/>	<input type="checkbox"/>		<input type="checkbox"/>
<input type="checkbox"/> FORNO	<input type="checkbox"/>	<input type="checkbox"/>	<input type="checkbox"/>	<input type="checkbox"/>	<input type="checkbox"/>	<input type="checkbox"/>	<input type="checkbox"/>		<input type="checkbox"/>
<input type="checkbox"/> POZZO	<input type="checkbox"/>	<input type="checkbox"/>	<input type="checkbox"/>	<input type="checkbox"/>	<input type="checkbox"/>	<input type="checkbox"/>	<input type="checkbox"/>		<input type="checkbox"/>
<input type="checkbox"/> CAPANNO IN LEGNO E CANNICCIO	<input type="checkbox"/>	<input type="checkbox"/>	<input type="checkbox"/>	<input type="checkbox"/>	<input type="checkbox"/>	<input type="checkbox"/>	<input type="checkbox"/>		<input type="checkbox"/>
<input type="checkbox"/> SERVIZI	<input type="checkbox"/>	<input type="checkbox"/>	<input type="checkbox"/>	<input type="checkbox"/>	<input type="checkbox"/>	<input type="checkbox"/>	<input type="checkbox"/>		<input type="checkbox"/>
<input type="checkbox"/>	<input type="checkbox"/>	<input type="checkbox"/>	<input type="checkbox"/>	<input type="checkbox"/>	<input type="checkbox"/>	<input type="checkbox"/>	<input type="checkbox"/>		<input type="checkbox"/>
<input type="checkbox"/>	<input type="checkbox"/>	<input type="checkbox"/>	<input type="checkbox"/>	<input type="checkbox"/>	<input type="checkbox"/>	<input type="checkbox"/>	<input type="checkbox"/>		<input type="checkbox"/>

RILEVANZE NATURALI <input type="checkbox"/> PARCO <input type="checkbox"/> ALBERATURE DI PREGIO <input type="checkbox"/> FILARI	NOTE: Non rilevabile: si demanda a specifica analisi da prodursi in sede di eventuale intervento.
ELEMENTI INCONGRUI:	

EDIFICIO PRINCIPALE <input type="checkbox"/> A STRUTTURA UNICA <input type="checkbox"/> PER PARTI AGGIUNTE A VOLUME ORIGINARIO <input type="checkbox"/> CON EVIDENTI SUPERFETAZIONI	PIANI FUORI TERRA <input type="checkbox"/> 1 <input type="checkbox"/> 2	TIPO DI APERTURE <input type="checkbox"/> RETTANGOLARI ALTE <input type="checkbox"/> RETTANGOLARI BASSE <input type="checkbox"/> QUADRATE <input type="checkbox"/> INGRESSO CON SOPRALUCE AD ARC <input type="checkbox"/> INGRESSO CON SOPRALUCE RETTANGOLARE		
SISTEMA COSTRUTTIVO <input type="checkbox"/> MURATURA CONTINUA A UNA O PIU' TESTE <input type="checkbox"/> PILASTRI IN MURATURA E ARCHITRAVI <input type="checkbox"/> PILASTRI E ARCHI IN MURATURA E VOLTE	STRUTTURE VERTICALI <input type="checkbox"/> LATERIZIO F. V. <input type="checkbox"/> LATERIZIO INTONACATO <input type="checkbox"/> MISTO	COPERTURA <input type="checkbox"/> A CAPANNA <input type="checkbox"/> A PADIGLIONE <input type="checkbox"/> MISTA	FINITURE <input type="checkbox"/> APERT. CENTINATE <input type="checkbox"/> LESENE <input type="checkbox"/> CAPITELLI <input type="checkbox"/> FASCIA MARCAPIANO <input type="checkbox"/> CORNICI <input type="checkbox"/> PORTALI <input type="checkbox"/> COMIGNOLI	
BASAMENTO <input type="checkbox"/> MATTONE FV <input type="checkbox"/> INTONACATO	CORNICIONE <input type="checkbox"/> MATTONE FV <input type="checkbox"/> INTONACATO	INFISSI <input type="checkbox"/> LEGNO <input type="checkbox"/> FERRO <input type="checkbox"/> ALLUMINIO	SISTEMI OSCURANTI <input type="checkbox"/> SCURI <input type="checkbox"/> INFERRIATE <input type="checkbox"/> PERSIANE <input type="checkbox"/> AVVOLGIBILI	ELEMENTI PRESENTI <input type="checkbox"/> LOGGIA <input type="checkbox"/> PORTICO SU 1L <input type="checkbox"/> PORTICO SU 2L

DATA
14/01/2002
RILEVATORE
CZ-EG



COMUNE DI RAVENNA
 AREA 6: PIANIFICAZIONE TERRITORIALE
 SERVIZIO PROGETTAZIONE URBANISTICA

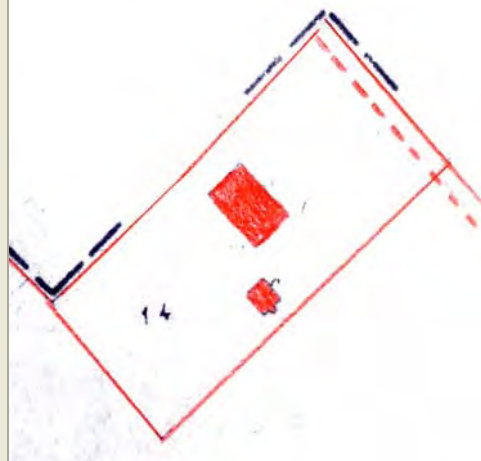
COD.EDI	FOGLIO	N° SCHEDA
34293	2	013.05
INDIRIZZO		
VIA ARGINI CIRCONDARI		
TOPONIMO		
BRUSAROMA		

CENSIMENTO CASE COLONICHE

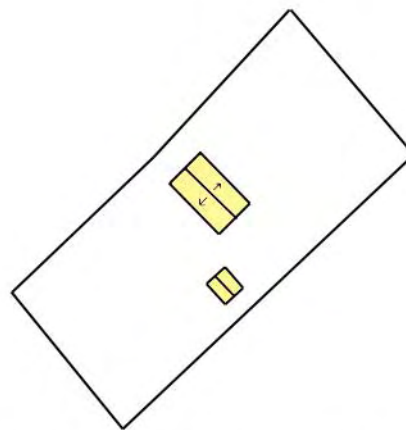
N.C.T.

<input type="checkbox"/> RA	<input checked="" type="checkbox"/> S ALB	<input type="checkbox"/> SAVIO
FOGLIO	62	MAPPALE
		14

CATASTALE 1990 COMPARATO CON 1928:
 ROSSO: ELEMENTO PRESENTE NEI CATASTI DEL 1928-1990.
 BLU: ELEMENTO PRESENTE SOLO NEL CATASTO DEL 1928.



SCHEMA DI AGGREGAZIONE



SUPERFETAZIONI




MANUFATTI PRESENTI AL '28 CHE CONSERVANO IL VALORE TIPOLOGICO-DOCUMENTARIO

FOTO 1



FOTO 2

DATA RILEV. 14/01/2002	 <div>COMUNE DI RAVENNA</div> AREA 6: PIANIFICAZIONE TERRITORIALE SERVIZIO PROGETTAZIONE URBANISTICA	COD. EDI 34588	FOGLI 1/3	N° SCHEDA 013.06
RILEVATORE CZ-EG		LOCALITA' PONTE ZANZI		
DATA AGG. 23/09/2009		INDIRIZZO VIA MANDRIOLE 35		
OPERATORE AO-EB		TOPONIMO /		
PRG '93: o		N.C.T. AGGIORNATO AL 1990 <input type="checkbox"/> RA <input checked="" type="checkbox"/> S ALB <input type="checkbox"/> SAVIO		
CENSIMENTO CASE COLONICHE		FOGLIO 40 MAPPALE 12		
VALORE TIPOLOGICO				
NOTE				

ELEMENTI COSTITUENTI L'AGGREGATO	ORIGIN	NUOVO	REC RISTR.	DISCR. STATO	LABENTE	IN USO	DEST. USO ORIGIN.	NUOVO USO	VALORE TIPOL.
<input checked="" type="checkbox"/> EDIFICIO AD USO PROMISCUO	<input checked="" type="checkbox"/>	<input type="checkbox"/>	<input type="checkbox"/>	<input checked="" type="checkbox"/>	<input type="checkbox"/>	<input type="checkbox"/>	<input checked="" type="checkbox"/>		<input checked="" type="checkbox"/>
<input type="checkbox"/> EDIFICIO RESIDENZIALE (1)	<input type="checkbox"/>	<input type="checkbox"/>	<input type="checkbox"/>	<input type="checkbox"/>	<input type="checkbox"/>	<input type="checkbox"/>	<input type="checkbox"/>		<input type="checkbox"/>
<input type="checkbox"/> EDIFICIO RESIDENZIALE (2)	<input type="checkbox"/>	<input type="checkbox"/>	<input type="checkbox"/>	<input type="checkbox"/>	<input type="checkbox"/>	<input type="checkbox"/>	<input type="checkbox"/>		<input type="checkbox"/>
<input type="checkbox"/> RICOVERO PER ANIMALI	<input type="checkbox"/>	<input type="checkbox"/>	<input type="checkbox"/>	<input type="checkbox"/>	<input type="checkbox"/>	<input type="checkbox"/>	<input type="checkbox"/>		<input type="checkbox"/>
<input type="checkbox"/> DEPOSITO ATTREZZI E MACCHINE	<input type="checkbox"/>	<input type="checkbox"/>	<input type="checkbox"/>	<input type="checkbox"/>	<input type="checkbox"/>	<input type="checkbox"/>	<input type="checkbox"/>		<input type="checkbox"/>
<input type="checkbox"/> FIENILE	<input type="checkbox"/>	<input type="checkbox"/>	<input type="checkbox"/>	<input type="checkbox"/>	<input type="checkbox"/>	<input type="checkbox"/>	<input type="checkbox"/>		<input type="checkbox"/>
<input checked="" type="checkbox"/> BUCA	<input checked="" type="checkbox"/>	<input type="checkbox"/>	<input type="checkbox"/>	<input type="checkbox"/>	<input checked="" type="checkbox"/>	<input type="checkbox"/>	<input checked="" type="checkbox"/>		<input type="checkbox"/>
<input checked="" type="checkbox"/> FORNO	<input checked="" type="checkbox"/>	<input type="checkbox"/>	<input type="checkbox"/>	<input type="checkbox"/>	<input checked="" type="checkbox"/>	<input type="checkbox"/>	<input checked="" type="checkbox"/>		<input checked="" type="checkbox"/>
<input checked="" type="checkbox"/> POZZO	<input type="checkbox"/>	<input checked="" type="checkbox"/>	<input type="checkbox"/>	<input checked="" type="checkbox"/>	<input type="checkbox"/>	<input checked="" type="checkbox"/>	<input checked="" type="checkbox"/>		<input type="checkbox"/>
<input type="checkbox"/> CAPANNO IN LEGNO E CANNICCIO	<input type="checkbox"/>	<input type="checkbox"/>	<input type="checkbox"/>	<input type="checkbox"/>	<input type="checkbox"/>	<input type="checkbox"/>	<input type="checkbox"/>		<input type="checkbox"/>
<input type="checkbox"/> SERVIZI	<input type="checkbox"/>	<input type="checkbox"/>	<input type="checkbox"/>	<input type="checkbox"/>	<input type="checkbox"/>	<input type="checkbox"/>	<input type="checkbox"/>		<input type="checkbox"/>
<input checked="" type="checkbox"/> TETTOIA	<input type="checkbox"/>	<input checked="" type="checkbox"/>	<input type="checkbox"/>	<input checked="" type="checkbox"/>	<input type="checkbox"/>	<input checked="" type="checkbox"/>	<input checked="" type="checkbox"/>		<input type="checkbox"/>
<input type="checkbox"/>	<input type="checkbox"/>	<input type="checkbox"/>	<input type="checkbox"/>	<input type="checkbox"/>	<input type="checkbox"/>	<input type="checkbox"/>	<input type="checkbox"/>		<input type="checkbox"/>

RILEVANZE NATURALI <input type="checkbox"/> PARCO <input checked="" type="checkbox"/> ALBERATURE DI PREGIO <input type="checkbox"/> FILARI	NOTE: EDIFICIO AD USO PROMISCUO: va valutata la possibilità di ripristinare le aperture originarie. ALTRI ELEMENTI PRESENTI: baracche e latrina.
ELEMENTI INCONGRUI:	Tettoia in eternit.

EDIFICIO PRINCIPALE <input checked="" type="checkbox"/> A STRUTTURA UNICA <input type="checkbox"/> PER PARTI AGGIUNTE A VOLUME ORIGINARIO <input checked="" type="checkbox"/> CON EVIDENTI SUPERFETAZIONI	PIANI FUORI TERRA <input type="checkbox"/> 1 <input checked="" type="checkbox"/> 2	TIPO DI APERTURE <input checked="" type="checkbox"/> RETTANGOLARI ALTE <input checked="" type="checkbox"/> RETTANGOLARI BASSE <input type="checkbox"/> QUADRATE <input checked="" type="checkbox"/> INGRESSO CON SOPRALUCE AD ARC <input type="checkbox"/> INGRESSO CON SOPRALUCE RETTANGOLARE		
SISTEMA COSTRUTTIVO <input checked="" type="checkbox"/> MURATURA CONTINUA A UNA O PIU' TESTE <input type="checkbox"/> PILASTRI IN MURATURA E ARCHITRAVI <input type="checkbox"/> PILASTRI E ARCHI IN MURATURA E VOLTE	STRUTTURE VERTICALI <input type="checkbox"/> LATERIZIO F. V. <input checked="" type="checkbox"/> LATERIZIO INTONACATO <input type="checkbox"/> MISTO	COPERTURA <input checked="" type="checkbox"/> A CAPANNA <input type="checkbox"/> A PADIGLIONE <input type="checkbox"/> MISTA	FINITURE <input checked="" type="checkbox"/> APERT. CENTINATE <input type="checkbox"/> LESENE <input type="checkbox"/> CAPITELLI <input type="checkbox"/> FASCIA MARCAPIANO <input type="checkbox"/> CORNICI <input type="checkbox"/> PORTALI <input type="checkbox"/> COMIGNOLI	
BASAMENTO <input type="checkbox"/> MATTONE FV <input type="checkbox"/> INTONACATO	CORNICIONE <input type="checkbox"/> MATTONE FV <input type="checkbox"/> INTONACATO	INFISSI <input checked="" type="checkbox"/> LEGNO <input type="checkbox"/> FERRO <input type="checkbox"/> ALLUMINIO	SISTEMI OSCURANTI <input type="checkbox"/> SCURI <input checked="" type="checkbox"/> INFERRIATE <input type="checkbox"/> PERSIANE <input type="checkbox"/> AVVOLGIBILI SCURI.INT.	ELEMENTI PRESENTI <input type="checkbox"/> LOGGIA <input type="checkbox"/> PORTICO SU 1L <input type="checkbox"/> PORTICO SU 2L

DATA
14/01/2002
RILEVATORE
CZ-EG



COMUNE DI RAVENNA

AREA 6: PIANIFICAZIONE TERRITORIALE
SERVIZIO PROGETTAZIONE URBANISTICA

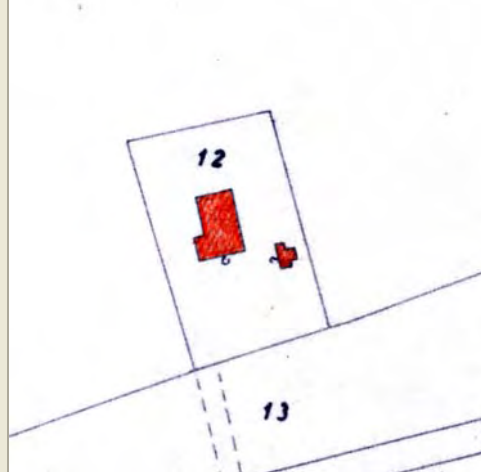
COD.EDI	FOGLIO	N° SCHEDA
34588	2	013.06
INDIRIZZO		
VIA MANDRIOLE 35		
TOPONIMO		

CENSIMENTO CASE COLONICHE

N.C.T.

<input type="checkbox"/> RA	<input checked="" type="checkbox"/> S ALB	<input type="checkbox"/> SAVIO
FOGLIO	40	MAPPALE
		12

CATASTALE 1990 COMPARATO CON 1928:
ROSSO: ELEMENTO PRESENTE NEI CATASTI DEL 1928-1990.
BLU: ELEMENTO PRESENTE SOLO NEL CATASTO DEL 1928.



SCHEMA DI AGGREGAZIONE

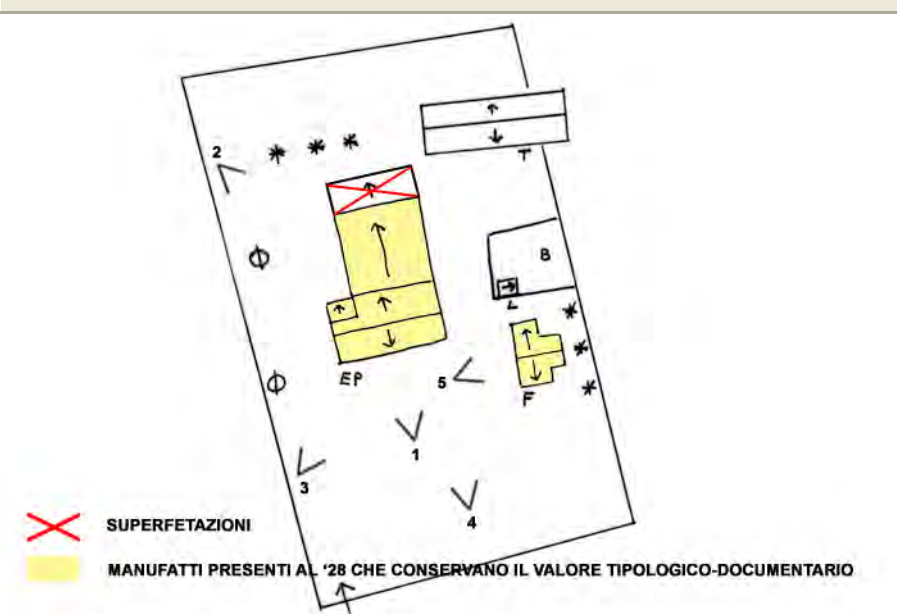


FOTO 1



FOTO 2



DATA
14/01/2002
RILEVATORE
CZ-EG



COMUNE DI RAVENNA
AREA 6: PIANIFICAZIONE TERRITORIALE
SERVIZIO PROGETTAZIONE URBANISTICA

COD.EDI	FOGLIO	N° SCHEDA
34588	3	013.06
INDIRIZZO		
VIA MANDRIOLE 35		
TOPONIMO		
/		

CENSIMENTO CASE COLONICHE

FOTO 3




FOTO 4



FOTO 5



DATA RILEV. <div>14/01/2002</div>		<h1>COMUNE DI RAVENNA</h1> <p>AREA 6: PIANIFICAZIONE TERRITORIALE SERVIZIO PROGETTAZIONE URBANISTICA</p>	<table border="1" style="width:100%; border-collapse: collapse;"> <tr> <td style="width:20%;">COD. EDI</td> <td style="width:20%;">FOGLI</td> <td style="width:60%;">N° SCHEDA</td> </tr> <tr> <td>4749</td> <td>1/3</td> <td>013.07</td> </tr> </table>	COD. EDI	FOGLI	N° SCHEDA	4749	1/3	013.07
COD. EDI	FOGLI	N° SCHEDA							
4749	1/3	013.07							
RILEVATORE <div>CE-EG</div>	CENSIMENTO CASE COLONICHE		LOCALITA' <div>PONTE ZANZI</div>						
DATA AGG. <div>23/09/2009</div>	<div> VALORE TIPOLOGICO <input type="checkbox"/> </div> <div> NOTE <div style="border: 1px solid black; height: 40px; margin-top: 5px;"></div> </div>		INDIRIZZO <div>VIA GATTOLO SUPERIORE 21</div>						
OPERATORE <div>AO-EB</div>			TOPONIMO <div>/</div>						
PRG '93: <div>o</div>			N.C.T. AGGIORNATO AL 1990 <input type="checkbox"/> RA <input checked="" type="checkbox"/> S ALB <input type="checkbox"/> SAVIO						
			FOGLIO <div>39</div> MAPPALE <div>20</div>						

ELEMENTI COSTITUENTI L'AGGREGATO	ORIGIN	NUOVO	REC RISTR.	DISCR. STATO	LABENTE	IN USO	DEST. USO ORIGIN.	NUOVO USO	VALORE TIPOL.
<input checked="" type="checkbox"/> EDIFICIO AD USO PROMISCUO	<input checked="" type="checkbox"/>	<input type="checkbox"/>	<input checked="" type="checkbox"/>	<input type="checkbox"/>	<input type="checkbox"/>	<input checked="" type="checkbox"/>	<input checked="" type="checkbox"/>		<input checked="" type="checkbox"/>
<input type="checkbox"/> EDIFICIO RESIDENZIALE (1)	<input type="checkbox"/>	<input type="checkbox"/>	<input type="checkbox"/>	<input type="checkbox"/>	<input type="checkbox"/>	<input type="checkbox"/>	<input type="checkbox"/>		<input type="checkbox"/>
<input type="checkbox"/> EDIFICIO RESIDENZIALE (2)	<input type="checkbox"/>	<input type="checkbox"/>	<input type="checkbox"/>	<input type="checkbox"/>	<input type="checkbox"/>	<input type="checkbox"/>	<input type="checkbox"/>		<input type="checkbox"/>
<input checked="" type="checkbox"/> RICOVERO PER ANIMALI	<input checked="" type="checkbox"/>	<input type="checkbox"/>	<input type="checkbox"/>	<input checked="" type="checkbox"/>	<input type="checkbox"/>	<input checked="" type="checkbox"/>	<input checked="" type="checkbox"/>		<input checked="" type="checkbox"/>
<input checked="" type="checkbox"/> DEPOSITO ATTREZZI E MACCHINE	<input type="checkbox"/>	<input checked="" type="checkbox"/>	<input type="checkbox"/>	<input checked="" type="checkbox"/>	<input type="checkbox"/>	<input checked="" type="checkbox"/>	<input checked="" type="checkbox"/>		<input type="checkbox"/>
<input type="checkbox"/> FIENILE	<input type="checkbox"/>	<input type="checkbox"/>	<input type="checkbox"/>	<input type="checkbox"/>	<input type="checkbox"/>	<input type="checkbox"/>	<input type="checkbox"/>		<input type="checkbox"/>
<input type="checkbox"/> BUCA	<input type="checkbox"/>	<input type="checkbox"/>	<input type="checkbox"/>	<input type="checkbox"/>	<input type="checkbox"/>	<input type="checkbox"/>	<input type="checkbox"/>		<input type="checkbox"/>
<input checked="" type="checkbox"/> FORNO	<input checked="" type="checkbox"/>	<input type="checkbox"/>	<input type="checkbox"/>	<input checked="" type="checkbox"/>	<input type="checkbox"/>	<input type="checkbox"/>	<input checked="" type="checkbox"/>		<input checked="" type="checkbox"/>
<input type="checkbox"/> POZZO	<input type="checkbox"/>	<input type="checkbox"/>	<input type="checkbox"/>	<input type="checkbox"/>	<input type="checkbox"/>	<input type="checkbox"/>	<input type="checkbox"/>		<input type="checkbox"/>
<input type="checkbox"/> CAPANNO IN LEGNO E CANNICCIO	<input type="checkbox"/>	<input type="checkbox"/>	<input type="checkbox"/>	<input type="checkbox"/>	<input type="checkbox"/>	<input type="checkbox"/>	<input type="checkbox"/>		<input type="checkbox"/>
<input type="checkbox"/> SERVIZI	<input type="checkbox"/>	<input type="checkbox"/>	<input type="checkbox"/>	<input type="checkbox"/>	<input type="checkbox"/>	<input type="checkbox"/>	<input type="checkbox"/>		<input type="checkbox"/>
<input type="checkbox"/>	<input type="checkbox"/>	<input type="checkbox"/>	<input type="checkbox"/>	<input type="checkbox"/>	<input type="checkbox"/>	<input type="checkbox"/>	<input type="checkbox"/>		<input type="checkbox"/>
<input type="checkbox"/>	<input type="checkbox"/>	<input type="checkbox"/>	<input type="checkbox"/>	<input type="checkbox"/>	<input type="checkbox"/>	<input type="checkbox"/>	<input type="checkbox"/>		<input type="checkbox"/>

RILEVANZE NATURALI <input type="checkbox"/> PARCO <input type="checkbox"/> ALBERATURE DI PREGIO <input type="checkbox"/> FILARI <div style="border: 1px solid black; height: 20px; margin-top: 5px;"></div>	NOTE: ELEMENTI INCONGRUI:	<div>EDIFICIO PROMISCUO: ristrutturato solamente in parte, modificate le aperture al piano terra e primo.</div> <div>DEPOSITO ATTREZZI E MACCHINE: portone in ferro. EDIFICIO AD USO PROMISCUO:portoni in ferro, anche nella parte ristrutturata.</div>
--	--	---

EDIFICIO PRINCIPALE <input type="checkbox"/> A STRUTTURA UNICA <input checked="" type="checkbox"/> PER PARTI AGGIUNTE A VOLUME ORIGINARIO <input checked="" type="checkbox"/> CON EVIDENTI SUPERFETAZIONI	PIANI FUORI TERRA <input type="checkbox"/> 1 <input checked="" type="checkbox"/> 2 <div style="border: 1px solid black; height: 20px; margin-top: 5px;"></div>	TIPO DI APERTURE <div> <input checked="" type="checkbox"/> RETTANGOLARI ALTE <input checked="" type="checkbox"/> INGRESSO CON SOPRALUCE AD ARC <input checked="" type="checkbox"/> RETTANGOLARI BASSE <input type="checkbox"/> INGRESSO CON SOPRALUCE RETTANGOLARE <input checked="" type="checkbox"/> QUADRATE <div style="border: 1px solid black; height: 20px; margin-top: 5px;"></div> </div>
SISTEMA COSTRUTTIVO <input checked="" type="checkbox"/> MURATURA CONTINUA A UNA O PIU' TESTE <input type="checkbox"/> PILASTRI IN MURATURA E ARCHITRAVI <input type="checkbox"/> PILASTRI E ARCHI IN MURATURA E VOLTE <div style="border: 1px solid black; height: 20px; margin-top: 5px;"></div>	STRUTTURE VERTICALI <input type="checkbox"/> LATERIZIO F. V. <input checked="" type="checkbox"/> LATERIZIO INTONACATO <input type="checkbox"/> MISTO <div style="border: 1px solid black; height: 20px; margin-top: 5px;"></div>	COPERTURA <input checked="" type="checkbox"/> A CAPANNA <input type="checkbox"/> A PADIGLIONE <input type="checkbox"/> MISTA <div style="border: 1px solid black; height: 20px; margin-top: 5px;"></div>
FINITURE <div> <input checked="" type="checkbox"/> APERT. CENTINATE <input type="checkbox"/> CORNICI <input type="checkbox"/> LESENE <input type="checkbox"/> PORTALI <input type="checkbox"/> CAPITELLI <input type="checkbox"/> COMIGNOLI <input type="checkbox"/> FASCIA MARCAPIANO <div style="border: 1px solid black; height: 20px; margin-top: 5px;"></div> </div>		
BASAMENTO <input type="checkbox"/> MATTONE FV <input type="checkbox"/> INTONACATO <div style="border: 1px solid black; height: 20px; margin-top: 5px;"></div>	CORNICIONE <input type="checkbox"/> MATTONE FV <input type="checkbox"/> INTONACATO <div style="border: 1px solid black; height: 20px; margin-top: 5px;"></div>	INFISSI <input checked="" type="checkbox"/> LEGNO <div style="border: 1px solid black; height: 20px; margin-top: 5px;"></div> <input type="checkbox"/> FERRO <input type="checkbox"/> ALLUMINIO
SISTEMI OSCURANTI <input checked="" type="checkbox"/> SCURI <input type="checkbox"/> AVVOLGIBILI <input type="checkbox"/> INFERRIATE <div style="border: 1px solid black; height: 20px; margin-top: 5px;"></div> <input type="checkbox"/> PERSIANE		ELEMENTI PRESENTI <input type="checkbox"/> LOGGIA <div style="border: 1px solid black; height: 20px; margin-top: 5px;"></div> <input type="checkbox"/> PORTICO SU 1L <input type="checkbox"/> PORTICO SU 2L

DATA
14/01/2002
RILEVATORE
CE-EG



COMUNE DI RAVENNA

AREA 6: PIANIFICAZIONE TERRITORIALE
SERVIZIO PROGETTAZIONE URBANISTICA

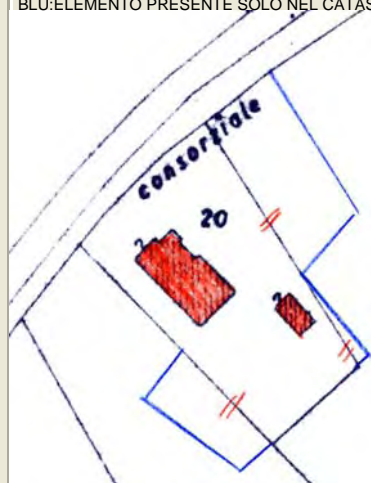
COD.EDI	FOGLIO	N° SCHEDA
4749	2	013.07
INDIRIZZO		
VIA GATTOLO SUPERIORE 21		
TOPONIMO		

CENSIMENTO CASE COLONICHE

N.C.T.

<input type="checkbox"/> RA	<input checked="" type="checkbox"/> S ALB	<input type="checkbox"/> SAVIO
FOGLIO	39	MAPPALE
		20

CATASTALE 1990 COMPARATO CON 1928:
ROSSO: ELEMENTO PRESENTE NEI CATASTI DEL 1928-1990.
BLU: ELEMENTO PRESENTE SOLO NEL CATASTO DEL 1928.



SCHEMA DI AGGREGAZIONE

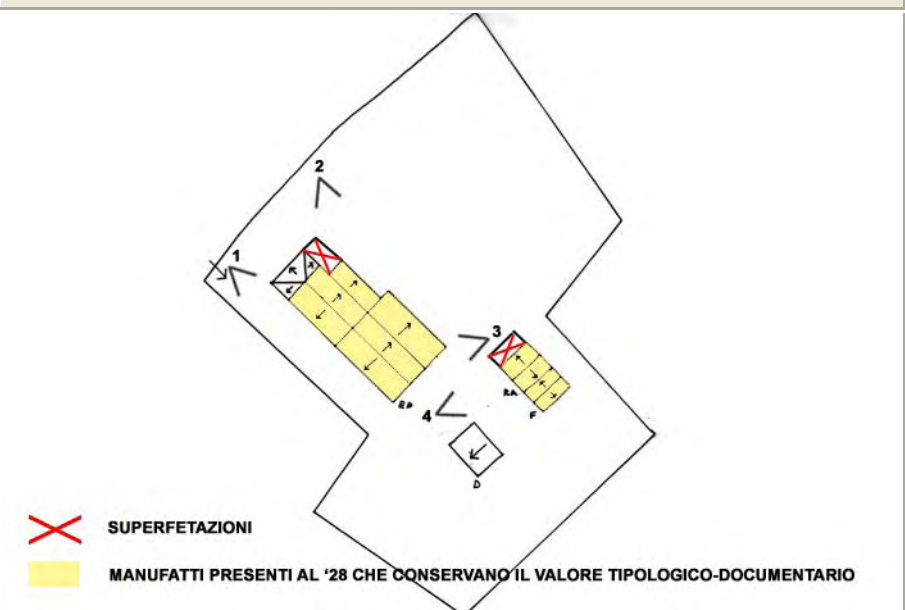


FOTO 1



FOTO 2



DATA
14/01/2002
RILEVATORE
CE-EG



COMUNE DI RAVENNA
AREA 6: PIANIFICAZIONE TERRITORIALE
SERVIZIO PROGETTAZIONE URBANISTICA

COD.EDI	FOGLIO	N° SCHEDA
4749	3	013.07
INDIRIZZO		
VIA GATTOLO SUPERIORE 21		
TOPONIMO		
/		

CENSIMENTO CASE COLONICHE


FOTO 3




FOTO 4



FOTO 5



DATA RILEV. <div>15/01/2002</div>		<h1>COMUNE DI RAVENNA</h1> <p>AREA 6: PIANIFICAZIONE TERRITORIALE SERVIZIO PROGETTAZIONE URBANISTICA</p>	<table border="1" style="width:100%; border-collapse: collapse;"> <tr> <td style="width:20%;">COD. EDI</td> <td style="width:20%;">FOGLI</td> <td style="width:60%;">N° SCHEDA</td> </tr> <tr> <td>56623</td> <td>1/2</td> <td>013.08</td> </tr> </table>	COD. EDI	FOGLI	N° SCHEDA	56623	1/2	013.08
COD. EDI	FOGLI	N° SCHEDA							
56623	1/2	013.08							
RILEVATORE <div>CZ-EG</div>	CENSIMENTO CASE COLONICHE		LOCALITA' <div>PONTE ZANZI</div>						
DATA AGG. <div>23/09/2009</div>	<div style="border: 1px solid black; padding: 5px;"> VALORE TIPOLOGICO <input type="checkbox"/> NOTE <div style="border: 1px solid black; height: 40px; margin-top: 5px;"></div> </div>		INDIRIZZO <div>VIA MANDRIOLE 54</div>						
OPERATORE <div>AO-EB</div>			TOPONIMO <div>/</div>						
PRG '93: <div>*</div>			N.C.T. AGGIORNATO AL 1990 <div> <input type="checkbox"/> RA <input checked="" type="checkbox"/> S ALB <input type="checkbox"/> SAVIO </div>						
			FOGLIO <div>40</div> MAPPAL <div>17</div>						

ELEMENTI COSTITUENTI L'AGGREGATO	ORIGIN	NUOVO	REC RISTR.	DISCR. STATO	LABENTE	IN USO	DEST. USO ORIGIN.	NUOVO USO	VALORE TIPOL.
<input checked="" type="checkbox"/> EDIFICIO AD USO PROMISCUO	<input checked="" type="checkbox"/>	<input type="checkbox"/>	<input type="checkbox"/>	<input checked="" type="checkbox"/>	<input type="checkbox"/>	<input type="checkbox"/>	<input type="checkbox"/>		<input checked="" type="checkbox"/>
<input type="checkbox"/> EDIFICIO RESIDENZIALE (1)	<input type="checkbox"/>	<input type="checkbox"/>	<input type="checkbox"/>	<input type="checkbox"/>	<input type="checkbox"/>	<input type="checkbox"/>	<input type="checkbox"/>		<input type="checkbox"/>
<input type="checkbox"/> EDIFICIO RESIDENZIALE (2)	<input type="checkbox"/>	<input type="checkbox"/>	<input type="checkbox"/>	<input type="checkbox"/>	<input type="checkbox"/>	<input type="checkbox"/>	<input type="checkbox"/>		<input type="checkbox"/>
<input type="checkbox"/> RICOVERO PER ANIMALI	<input type="checkbox"/>	<input type="checkbox"/>	<input type="checkbox"/>	<input type="checkbox"/>	<input type="checkbox"/>	<input type="checkbox"/>	<input type="checkbox"/>		<input type="checkbox"/>
<input type="checkbox"/> DEPOSITO ATTREZZI E MACCHINE	<input type="checkbox"/>	<input type="checkbox"/>	<input type="checkbox"/>	<input type="checkbox"/>	<input type="checkbox"/>	<input type="checkbox"/>	<input type="checkbox"/>		<input type="checkbox"/>
<input type="checkbox"/> FIENILE	<input type="checkbox"/>	<input type="checkbox"/>	<input type="checkbox"/>	<input type="checkbox"/>	<input type="checkbox"/>	<input type="checkbox"/>	<input type="checkbox"/>		<input type="checkbox"/>
<input type="checkbox"/> BUCA	<input type="checkbox"/>	<input type="checkbox"/>	<input type="checkbox"/>	<input type="checkbox"/>	<input type="checkbox"/>	<input type="checkbox"/>	<input type="checkbox"/>		<input type="checkbox"/>
<input type="checkbox"/> FORNO	<input type="checkbox"/>	<input type="checkbox"/>	<input type="checkbox"/>	<input type="checkbox"/>	<input type="checkbox"/>	<input type="checkbox"/>	<input type="checkbox"/>		<input type="checkbox"/>
<input type="checkbox"/> POZZO	<input type="checkbox"/>	<input type="checkbox"/>	<input type="checkbox"/>	<input type="checkbox"/>	<input type="checkbox"/>	<input type="checkbox"/>	<input type="checkbox"/>		<input type="checkbox"/>
<input type="checkbox"/> CAPANNO IN LEGNO E CANNICCIO	<input type="checkbox"/>	<input type="checkbox"/>	<input type="checkbox"/>	<input type="checkbox"/>	<input type="checkbox"/>	<input type="checkbox"/>	<input type="checkbox"/>		<input type="checkbox"/>
<input type="checkbox"/> SERVIZI	<input type="checkbox"/>	<input type="checkbox"/>	<input type="checkbox"/>	<input type="checkbox"/>	<input type="checkbox"/>	<input type="checkbox"/>	<input type="checkbox"/>		<input type="checkbox"/>
<input checked="" type="checkbox"/> TETTOIA	<input type="checkbox"/>	<input checked="" type="checkbox"/>	<input type="checkbox"/>	<input checked="" type="checkbox"/>	<input type="checkbox"/>	<input checked="" type="checkbox"/>	<input checked="" type="checkbox"/>		<input type="checkbox"/>
<input type="checkbox"/>	<input type="checkbox"/>	<input type="checkbox"/>	<input type="checkbox"/>	<input type="checkbox"/>	<input type="checkbox"/>	<input type="checkbox"/>	<input type="checkbox"/>		<input type="checkbox"/>

RILEVANZE NATURALI <input type="checkbox"/> PARCO <input checked="" type="checkbox"/> ALBERATURE DI PREGIO <input type="checkbox"/> FILARI <div style="border: 1px solid black; height: 20px; margin-top: 5px;"></div>	NOTE: ELEMENTI INCONGRUI:	<div>EDIFICIO AD USO PROMISCUO: doppio ingresso con sopraluce ad arco, parapetti alle finestre del piano primo in ferro.</div> <div>EDIFICIO AD USO PROMISCUO: tettoia sopra porta d'ingresso. Tamponamento antistalla in lamiera.</div>
---	--	--

EDIFICIO PRINCIPALE <input type="checkbox"/> A STRUTTURA UNICA <input checked="" type="checkbox"/> PER PARTI AGGIUNTE A VOLUME ORIGINARIO <input type="checkbox"/> CON EVIDENTI SUPERFETAZIONI	PIANI FUORI TERRA <input type="checkbox"/> 1 <input checked="" type="checkbox"/> 2 <div style="border: 1px solid black; height: 20px; margin-top: 5px;"></div>	TIPO DI APERTURE <div> <input checked="" type="checkbox"/> RETTANGOLARI ALTE <input checked="" type="checkbox"/> INGRESSO CON SOPRALUCE AD ARC <input type="checkbox"/> RETTANGOLARI BASSE <input type="checkbox"/> INGRESSO CON SOPRALUCE RETTANGOLARE <input checked="" type="checkbox"/> QUADRATE <div style="border: 1px solid black; height: 20px; margin-top: 5px;"></div> </div>
SISTEMA COSTRUTTIVO <input checked="" type="checkbox"/> MURATURA CONTINUA A UNA O PIU' TESTE <input type="checkbox"/> PILASTRI IN MURATURA E ARCHITRAVI <input type="checkbox"/> PILASTRI E ARCHI IN MURATURA E VOLTE <div style="border: 1px solid black; height: 20px; margin-top: 5px;"></div>	STRUTTURE VERTICALI <input type="checkbox"/> LATERIZIO F. V. <input checked="" type="checkbox"/> LATERIZIO INTONACATO <input type="checkbox"/> MISTO <div style="border: 1px solid black; height: 20px; margin-top: 5px;"></div>	COPERTURA <input checked="" type="checkbox"/> A CAPANNA <input type="checkbox"/> A PADIGLIONE <input type="checkbox"/> MISTA <div style="border: 1px solid black; height: 20px; margin-top: 5px;"></div>
FINITURE <div> <input type="checkbox"/> APERT. CENTINATE <input type="checkbox"/> CORNICI <input checked="" type="checkbox"/> LESENE <input type="checkbox"/> PORTALI <input type="checkbox"/> CAPITELLI <input checked="" type="checkbox"/> COMIGNOLI <input type="checkbox"/> FASCIA MARCAPIANO <div style="border: 1px solid black; height: 20px; margin-top: 5px;"></div> </div>		
BASAMENTO <input type="checkbox"/> MATTONE FV <input type="checkbox"/> INTONACATO <div style="border: 1px solid black; height: 20px; margin-top: 5px;"></div>	CORNICIONE <input type="checkbox"/> MATTONE FV <input checked="" type="checkbox"/> INTONACATO <div style="border: 1px solid black; height: 20px; margin-top: 5px;"></div>	INFISSI <input checked="" type="checkbox"/> LEGNO <div style="border: 1px solid black; height: 20px; margin-top: 5px;"></div> <input type="checkbox"/> FERRO <input type="checkbox"/> ALLUMINIO
SISTEMI OSCURANTI <input type="checkbox"/> SCURI <input type="checkbox"/> AVVOLGIBILI <input checked="" type="checkbox"/> INFERRIATE <div style="border: 1px solid black; height: 20px; margin-top: 5px;"></div> <input type="checkbox"/> PERSIANE		ELEMENTI PRESENTI <input type="checkbox"/> LOGGIA <div style="border: 1px solid black; height: 20px; margin-top: 5px;"></div> <input type="checkbox"/> PORTICO SU 1L <input type="checkbox"/> PORTICO SU 2L

DATA

15/01/2002

RILEVATORE

CZ-EG



COMUNE DI RAVENNA

AREA 6: PIANIFICAZIONE TERRITORIALE
SERVIZIO PROGETTAZIONE URBANISTICA

COD.EDI FOGLIO N° SCHEDA

56623

2

013.08

INDIRIZZO

VIA MANDRIOLE 54

TOPONIMO

CENSIMENTO CASE COLONICHE

N.C.T.

☐ RA☒ S ALB☐ SAVIO

FOGLIO

40

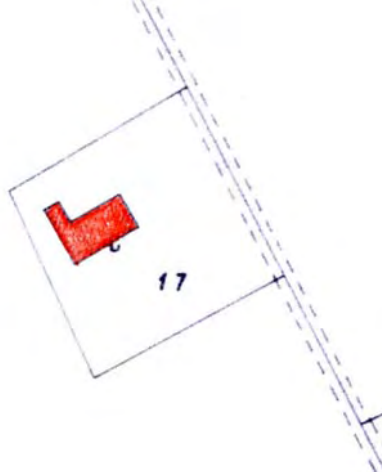
MAPPALE

17

CATASTALE 1990 COMPARATO CON 1928:

ROSSO: ELEMENTO PRESENTE NEI CATASTI DEL 1928-1990.

BLU: ELEMENTO PRESENTE SOLO NEL CATASTO DEL 1928.



SCHEMA DI AGGREGAZIONE

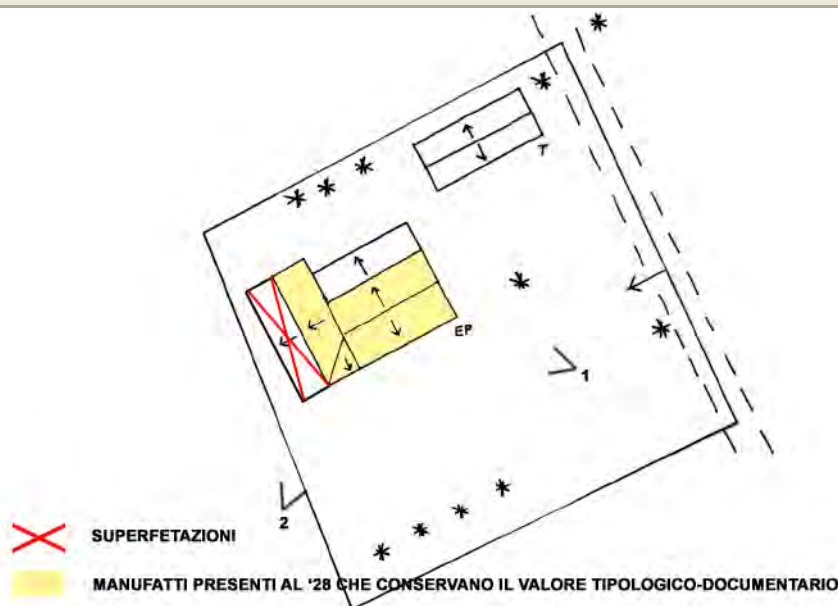


FOTO 1



FOTO 2



DATA
15/01/2002
RILEVATORE
CZ-EG



COMUNE DI RAVENNA

AREA 6: PIANIFICAZIONE TERRITORIALE
SERVIZIO PROGETTAZIONE URBANISTICA

COD.EDI	FOGLIO	N° SCHEDA
56623	3	013.08
INDIRIZZO		
VIA MANDRIOLE 54		
TOPONIMO		
/		

CENSIMENTO CASE COLONICHE

FOTO 3



FOTO 4






FOTO 5



DATA RILEV. <input type="text" value="15/01/2002"/>		<h1>COMUNE DI RAVENNA</h1> <p>AREA 6: PIANIFICAZIONE TERRITORIALE SERVIZIO PROGETTAZIONE URBANISTICA</p>	<table border="1" style="width:100%; border-collapse: collapse;"> <tr> <td style="width:33%;">COD. EDI</td> <td style="width:33%;">FOGLI</td> <td style="width:33%;">N° SCHEDA</td> </tr> <tr> <td><input type="text" value="34769"/></td> <td><input type="text" value="1/3"/></td> <td><input type="text" value="013.09"/></td> </tr> </table>	COD. EDI	FOGLI	N° SCHEDA	<input type="text" value="34769"/>	<input type="text" value="1/3"/>	<input type="text" value="013.09"/>
COD. EDI	FOGLI	N° SCHEDA							
<input type="text" value="34769"/>	<input type="text" value="1/3"/>	<input type="text" value="013.09"/>							
RILEVATORE <input type="text" value="CZ-EG"/>	CENSIMENTO CASE COLONICHE		LOCALITA' <input type="text" value="PONTE ZANZI"/>						
DATA AGG. <input type="text" value="23/09/2009"/>	<div style="border: 1px solid black; padding: 5px;"> VALORE TIPOLOGICO <input type="checkbox"/> NOTE <div style="border: 1px solid black; height: 40px; margin-top: 5px;"></div> </div>		INDIRIZZO <input type="text" value="VIA MANDRIOLE 56"/>						
OPERATORE <input type="text" value="AO-EB"/>			TOPONIMO <input type="text" value="LA FORNACE"/>						
PRG '93: <input type="text" value="o"/>			N.C.T. AGGIORNATO AL 1990 <input type="checkbox"/> RA <input checked="" type="checkbox"/> S ALB <input type="checkbox"/> SAVIO						
			FOGLIO <input type="text" value="40"/> MAPPAL <input type="text" value="19"/>						

ELEMENTI COSTITUENTI L'AGGREGATO	ORIGIN	NUOVO	REC RISTR.	DISCR. STATO	LABENTE	IN USO	DEST. USO ORIGIN.	NUOVO USO	VALORE TIPOL.
<input checked="" type="checkbox"/> EDIFICIO AD USO PROMISCUO	<input checked="" type="checkbox"/>	<input type="checkbox"/>	<input type="checkbox"/>	<input checked="" type="checkbox"/>	<input type="checkbox"/>	<input checked="" type="checkbox"/>	<input checked="" type="checkbox"/>	<input type="text"/>	<input checked="" type="checkbox"/>
<input type="checkbox"/> EDIFICIO RESIDENZIALE (1)	<input type="checkbox"/>	<input type="checkbox"/>	<input type="checkbox"/>	<input type="checkbox"/>	<input type="checkbox"/>	<input type="checkbox"/>	<input type="checkbox"/>	<input type="text"/>	<input type="checkbox"/>
<input type="checkbox"/> EDIFICIO RESIDENZIALE (2)	<input type="checkbox"/>	<input type="checkbox"/>	<input type="checkbox"/>	<input type="checkbox"/>	<input type="checkbox"/>	<input type="checkbox"/>	<input type="checkbox"/>	<input type="text"/>	<input type="checkbox"/>
<input type="checkbox"/> RICOVERO PER ANIMALI	<input type="checkbox"/>	<input type="checkbox"/>	<input type="checkbox"/>	<input type="checkbox"/>	<input type="checkbox"/>	<input type="checkbox"/>	<input type="checkbox"/>	<input type="text"/>	<input type="checkbox"/>
<input type="checkbox"/> DEPOSITO ATTREZZI E MACCHINE	<input type="checkbox"/>	<input type="checkbox"/>	<input type="checkbox"/>	<input type="checkbox"/>	<input type="checkbox"/>	<input type="checkbox"/>	<input type="checkbox"/>	<input type="text"/>	<input type="checkbox"/>
<input type="checkbox"/> FIENILE	<input type="checkbox"/>	<input type="checkbox"/>	<input type="checkbox"/>	<input type="checkbox"/>	<input type="checkbox"/>	<input type="checkbox"/>	<input type="checkbox"/>	<input type="text"/>	<input type="checkbox"/>
<input type="checkbox"/> BUCA	<input type="checkbox"/>	<input type="checkbox"/>	<input type="checkbox"/>	<input type="checkbox"/>	<input type="checkbox"/>	<input type="checkbox"/>	<input type="checkbox"/>	<input type="text"/>	<input type="checkbox"/>
<input checked="" type="checkbox"/> FORNO	<input checked="" type="checkbox"/>	<input type="checkbox"/>	<input type="checkbox"/>	<input checked="" type="checkbox"/>	<input type="checkbox"/>	<input checked="" type="checkbox"/>	<input type="checkbox"/>	SERVIZI	<input checked="" type="checkbox"/>
<input type="checkbox"/> POZZO	<input type="checkbox"/>	<input type="checkbox"/>	<input type="checkbox"/>	<input type="checkbox"/>	<input type="checkbox"/>	<input type="checkbox"/>	<input type="checkbox"/>	<input type="text"/>	<input type="checkbox"/>
<input type="checkbox"/> CAPANNO IN LEGNO E CANNICCIO	<input type="checkbox"/>	<input type="checkbox"/>	<input type="checkbox"/>	<input type="checkbox"/>	<input type="checkbox"/>	<input type="checkbox"/>	<input type="checkbox"/>	<input type="text"/>	<input type="checkbox"/>
<input type="checkbox"/> SERVIZI	<input type="checkbox"/>	<input type="checkbox"/>	<input type="checkbox"/>	<input type="checkbox"/>	<input type="checkbox"/>	<input type="checkbox"/>	<input type="checkbox"/>	<input type="text"/>	<input type="checkbox"/>
<input checked="" type="checkbox"/> TETTOIA	<input type="checkbox"/>	<input checked="" type="checkbox"/>	<input type="checkbox"/>	<input checked="" type="checkbox"/>	<input type="checkbox"/>	<input checked="" type="checkbox"/>	<input checked="" type="checkbox"/>	<input type="text"/>	<input type="checkbox"/>
<input type="checkbox"/>	<input type="checkbox"/>	<input type="checkbox"/>	<input type="checkbox"/>	<input type="checkbox"/>	<input type="checkbox"/>	<input type="checkbox"/>	<input type="checkbox"/>	<input type="text"/>	<input type="checkbox"/>

RILEVANZE NATURALI <input type="checkbox"/> PARCO <input type="checkbox"/> ALBERATURE DI PREGIO <input type="checkbox"/> FILARI <input type="text"/>	NOTE: ELEMENTI INCONGRUI:	<div style="border: 1px solid black; height: 40px; margin-bottom: 5px;"></div> <div style="border: 1px solid black; padding: 5px;"> EDIFICIO AD USO PROMISCUO: portone in legno e lamiera. </div>
---	--	---

EDIFICIO PRINCIPALE <input type="checkbox"/> A STRUTTURA UNICA <input checked="" type="checkbox"/> PER PARTI AGGIUNTE A VOLUME ORIGINARIO <input checked="" type="checkbox"/> CON EVIDENTI SUPERFETAZIONI	PIANI FUORI TERRA <input type="checkbox"/> 1 <input checked="" type="checkbox"/> 2 <input type="text"/>	TIPO DI APERTURE <div style="display: flex; justify-content: space-between;"> <div> <input checked="" type="checkbox"/> RETTANGOLARI ALTE <input checked="" type="checkbox"/> RETTANGOLARI BASSE <input type="checkbox"/> QUADRATE </div> <div> <input type="checkbox"/> INGRESSO CON SOPRALUCE AD ARC <input checked="" type="checkbox"/> INGRESSO CON SOPRALUCE RETTANGOLARE <input type="text"/> </div> </div>
SISTEMA COSTRUTTIVO <input checked="" type="checkbox"/> MURATURA CONTINUA A UNA O PIU' TESTE <input type="checkbox"/> PILASTRI IN MURATURA E ARCHITRAVI <input type="checkbox"/> PILASTRI E ARCHI IN MURATURA E VOLTE <input type="text"/>	STRUTTURE VERTICALI <input type="checkbox"/> LATERIZIO F. V. <input checked="" type="checkbox"/> LATERIZIO INTONACATO <input type="checkbox"/> MISTO <input type="text"/>	COPERTURA <input checked="" type="checkbox"/> A CAPANNA <input type="checkbox"/> A PADIGLIONE <input type="checkbox"/> MISTA <input type="text"/>
FINITURE <div style="display: flex; justify-content: space-between;"> <div> <input checked="" type="checkbox"/> APERT. CENTINATE <input type="checkbox"/> LESENE <input type="checkbox"/> CAPITELLI <input type="checkbox"/> FASCIA MARCAPIANO </div> <div> <input type="checkbox"/> CORNICI <input type="checkbox"/> PORTALI <input checked="" type="checkbox"/> COMIGNOLI <input type="text"/> </div> </div>		
BASAMENTO <input type="checkbox"/> MATTONE FV <input checked="" type="checkbox"/> INTONACATO <input type="text"/>	CORNICIONE <input type="checkbox"/> MATTONE FV <input checked="" type="checkbox"/> INTONACATO <input type="text"/>	INFISSI <input checked="" type="checkbox"/> LEGNO <input type="checkbox"/> FERRO <input type="checkbox"/> ALLUMINIO
SISTEMI OSCURANTI <input checked="" type="checkbox"/> SCURI <input checked="" type="checkbox"/> INFERRIATE <input type="checkbox"/> PERSIANE		ELEMENTI PRESENTI <input type="checkbox"/> LOGGIA <input type="checkbox"/> PORTICO SU 1L <input type="checkbox"/> PORTICO SU 2L

DATA

15/01/2002

RILEVATORE

CZ-EG



COMUNE DI RAVENNA

AREA 6: PIANIFICAZIONE TERRITORIALE
SERVIZIO PROGETTAZIONE URBANISTICA

COD.EDI FOGLIO N° SCHEDA

34769

2

013.09

INDIRIZZO

VIA MANDRIOLE 56

TOPONIMO

LA FORNACE

CENSIMENTO CASE COLONICHE

N.C.T.

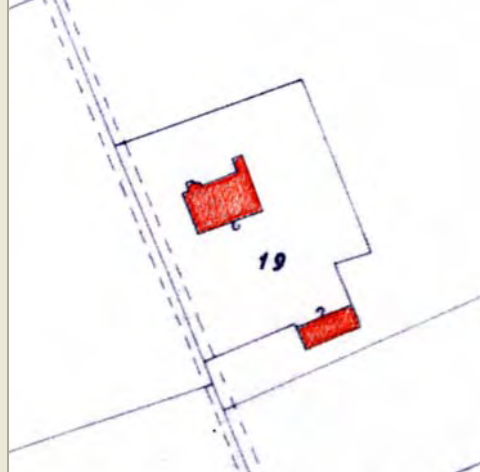
☐ RA ☒ S ALB ☐ SAVIO

FOGLIO 40 MAPPALE 19

CATASTALE 1990 COMPARATO CON 1928:

ROSSO: ELEMENTO PRESENTE NEI CATASTI DEL 1928-1990.

BLU: ELEMENTO PRESENTE SOLO NEL CATASTO DEL 1928.



SCHEMA DI AGGREGAZIONE

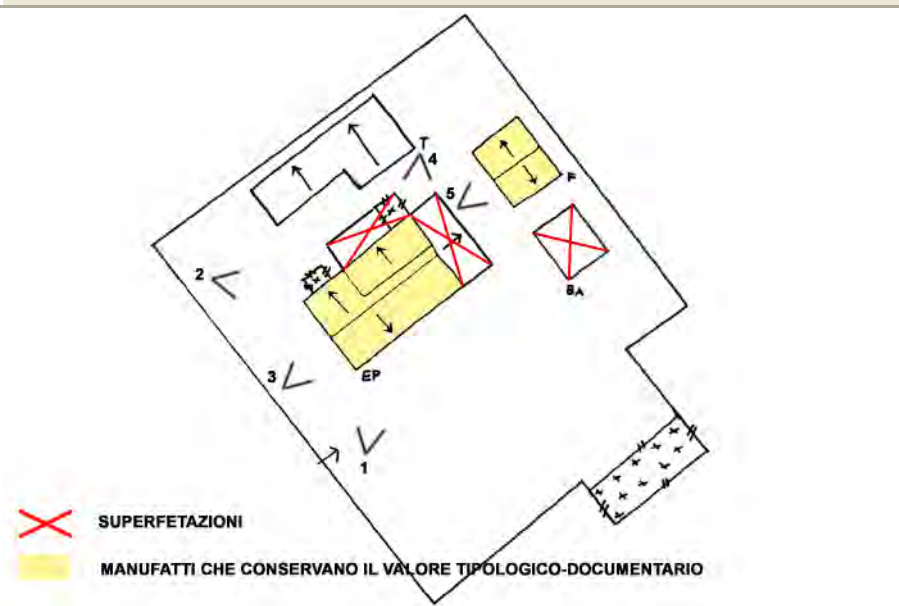


FOTO 1



FOTO 2



DATA
15/01/2002
RILEVATORE
CZ-EG



COMUNE DI RAVENNA

AREA 6: PIANIFICAZIONE TERRITORIALE
SERVIZIO PROGETTAZIONE URBANISTICA

COD.EDI	FOGLIO	N° SCHEDA
34769	3	013.09
INDIRIZZO		
VIA MANDRIOLE 56		
TOPONIMO		
LA FORNACE		

CENSIMENTO CASE COLONICHE

FOTO 3




FOTO 4



FOTO 5



DATA RILEV. <div>15/01/2002</div>		<h2 style="margin:0;">COMUNE DI RAVENNA</h2> <p style="margin:0;">AREA 6: PIANIFICAZIONE TERRITORIALE SERVIZIO PROGETTAZIONE URBANISTICA</p>	<table style="width:100%; border-collapse: collapse;"> <tr> <td style="width:20%;"> COD. EDI <div>56530</div> </td> <td style="width:20%;"> FOGLI <div>1/3</div> </td> <td style="width:60%;"> N° SCHEDA <div style="border: 1px solid black; padding: 2px;">013.10</div> </td> </tr> </table>	COD. EDI <div>56530</div>	FOGLI <div>1/3</div>	N° SCHEDA <div style="border: 1px solid black; padding: 2px;">013.10</div>
COD. EDI <div>56530</div>	FOGLI <div>1/3</div>	N° SCHEDA <div style="border: 1px solid black; padding: 2px;">013.10</div>				
RILEVATORE <div>CZ-EG</div>			LOCALITA' <div>PONTE ZANZI</div>			
DATA AGG. <div>23/09/2009</div>	<div style="border: 1px solid black; padding: 5px;">CENSIMENTO CASE COLONICHE</div>		INDIRIZZO <div>VIA FAGGIOLI 2</div>			
OPERATORE <div>AO-EB</div>	VALORE TIPOLOGICO <input type="checkbox"/>		TOPONIMO <div>CA' ZANZI</div>			
PRG '93: <div>o</div>	NOTE <div style="border: 1px solid black; height: 40px;"></div>		N.C.T. AGGIORNATO AL 1990 <div> <input type="checkbox"/> RA <input checked="" type="checkbox"/> S ALB <input type="checkbox"/> SAVIO </div>			
			FOGLIO <div>50</div> MAPPALE <div>7</div>			

ELEMENTI COSTITUENTI L'AGGREGATO	ORIGIN	NUOVO	REC RISTR.	DISCR. STATO	LABENTE	IN USO	DEST. USO ORIGIN.	NUOVO USO	VALORE TIPOL.
<input checked="" type="checkbox"/> EDIFICIO AD USO PROMISCUO	<input checked="" type="checkbox"/>	<input type="checkbox"/>	<input type="checkbox"/>	<input checked="" type="checkbox"/>	<input type="checkbox"/>	<input checked="" type="checkbox"/>	<input checked="" type="checkbox"/>		<input checked="" type="checkbox"/>
<input type="checkbox"/> EDIFICIO RESIDENZIALE (1)	<input type="checkbox"/>	<input type="checkbox"/>	<input type="checkbox"/>	<input type="checkbox"/>	<input type="checkbox"/>	<input type="checkbox"/>	<input type="checkbox"/>		<input type="checkbox"/>
<input type="checkbox"/> EDIFICIO RESIDENZIALE (2)	<input type="checkbox"/>	<input type="checkbox"/>	<input type="checkbox"/>	<input type="checkbox"/>	<input type="checkbox"/>	<input type="checkbox"/>	<input type="checkbox"/>		<input type="checkbox"/>
<input type="checkbox"/> RICOVERO PER ANIMALI	<input type="checkbox"/>	<input type="checkbox"/>	<input type="checkbox"/>	<input type="checkbox"/>	<input type="checkbox"/>	<input type="checkbox"/>	<input type="checkbox"/>		<input type="checkbox"/>
<input type="checkbox"/> DEPOSITO ATTREZZI E MACCHINE	<input type="checkbox"/>	<input type="checkbox"/>	<input type="checkbox"/>	<input type="checkbox"/>	<input type="checkbox"/>	<input type="checkbox"/>	<input type="checkbox"/>		<input type="checkbox"/>
<input type="checkbox"/> FIENILE	<input type="checkbox"/>	<input type="checkbox"/>	<input type="checkbox"/>	<input type="checkbox"/>	<input type="checkbox"/>	<input type="checkbox"/>	<input type="checkbox"/>		<input type="checkbox"/>
<input type="checkbox"/> BUCA	<input type="checkbox"/>	<input type="checkbox"/>	<input type="checkbox"/>	<input type="checkbox"/>	<input type="checkbox"/>	<input type="checkbox"/>	<input type="checkbox"/>		<input type="checkbox"/>
<input type="checkbox"/> FORNO	<input type="checkbox"/>	<input type="checkbox"/>	<input type="checkbox"/>	<input type="checkbox"/>	<input type="checkbox"/>	<input type="checkbox"/>	<input type="checkbox"/>		<input type="checkbox"/>
<input checked="" type="checkbox"/> POZZO	<input checked="" type="checkbox"/>	<input type="checkbox"/>	<input type="checkbox"/>	<input checked="" type="checkbox"/>	<input type="checkbox"/>	<input checked="" type="checkbox"/>	<input checked="" type="checkbox"/>		<input checked="" type="checkbox"/>
<input type="checkbox"/> CAPANNO IN LEGNO E CANNICCIO	<input type="checkbox"/>	<input type="checkbox"/>	<input type="checkbox"/>	<input type="checkbox"/>	<input type="checkbox"/>	<input type="checkbox"/>	<input type="checkbox"/>		<input type="checkbox"/>
<input type="checkbox"/> SERVIZI	<input type="checkbox"/>	<input type="checkbox"/>	<input type="checkbox"/>	<input type="checkbox"/>	<input type="checkbox"/>	<input type="checkbox"/>	<input type="checkbox"/>		<input type="checkbox"/>
<input type="checkbox"/>	<input type="checkbox"/>	<input type="checkbox"/>	<input type="checkbox"/>	<input type="checkbox"/>	<input type="checkbox"/>	<input type="checkbox"/>	<input type="checkbox"/>		<input type="checkbox"/>
<input type="checkbox"/>	<input type="checkbox"/>	<input type="checkbox"/>	<input type="checkbox"/>	<input type="checkbox"/>	<input type="checkbox"/>	<input type="checkbox"/>	<input type="checkbox"/>		<input type="checkbox"/>

RILEVANZE NATURALI <input type="checkbox"/> PARCO <input type="checkbox"/> ALBERATURE DI PREGIO <input type="checkbox"/> FILARI <div style="border: 1px solid black; height: 20px; margin-top: 5px;"></div>	NOTE: ELEMENTI INCONGRUI:	ALTRI ELEMENTI PRESENTI: baracche in eternit. <div style="border: 1px solid black; height: 40px; margin-top: 5px;"></div> EDIFICIO AD USO PROMISCUO: infissi in alluminio, comignoli in cls prefabbricato e canne fumarie esterne, copertura antistalla in tegole
--	--	--

EDIFICIO PRINCIPALE <input type="checkbox"/> A STRUTTURA UNICA <input checked="" type="checkbox"/> PER PARTI AGGIUNTE A VOLUME ORIGINARIO <input checked="" type="checkbox"/> CON EVIDENTI SUPERFETAZIONI	PIANI FUORI TERRA <input type="checkbox"/> 1 <input checked="" type="checkbox"/> 2 <div style="border: 1px solid black; height: 20px; margin-top: 5px;"></div>	TIPO DI APERTURE <div style="display: flex; justify-content: space-between;"> <div> <input checked="" type="checkbox"/> RETTANGOLARI ALTE <input checked="" type="checkbox"/> RETTANGOLARI BASSE <input type="checkbox"/> QUADRATE </div> <div> <input type="checkbox"/> INGRESSO CON SOPRALUCE AD ARC <input checked="" type="checkbox"/> INGRESSO CON SOPRALUCE RETTANGOLARE <div style="border: 1px solid black; height: 20px; margin-top: 5px;"></div> </div> </div>
SISTEMA COSTRUTTIVO <input checked="" type="checkbox"/> MURATURA CONTINUA A UNA O PIU' TESTE <input type="checkbox"/> PILASTRI IN MURATURA E ARCHITRAVI <input type="checkbox"/> PILASTRI E ARCHI IN MURATURA E VOLTE <div style="border: 1px solid black; height: 20px; margin-top: 5px;"></div>	STRUTTURE VERTICALI <input type="checkbox"/> LATERIZIO F. V. <input checked="" type="checkbox"/> LATERIZIO INTONACATO <input type="checkbox"/> MISTO <div style="border: 1px solid black; height: 20px; margin-top: 5px;"></div>	COPERTURA <input checked="" type="checkbox"/> A CAPANNA <input type="checkbox"/> A PADIGLIONE <input type="checkbox"/> MISTA <div style="border: 1px solid black; height: 20px; margin-top: 5px;"></div>
FINITURE <div style="display: flex; justify-content: space-between;"> <div> <input type="checkbox"/> APERT. CENTINATE <input type="checkbox"/> LESENE <input type="checkbox"/> CAPITELLI <input type="checkbox"/> FASCIA MARCAPIANO </div> <div> <input type="checkbox"/> CORNICI <input type="checkbox"/> PORTALI <input type="checkbox"/> COMIGNOLI <div style="border: 1px solid black; height: 20px; margin-top: 5px;"></div> </div> </div>		
BASAMENTO <input type="checkbox"/> MATTONE FV <input type="checkbox"/> INTONACATO <div style="border: 1px solid black; height: 20px; margin-top: 5px;"></div>	CORNICIONE <input type="checkbox"/> MATTONE FV <input type="checkbox"/> INTONACATO <div style="border: 1px solid black; height: 20px; margin-top: 5px;"></div>	INFISSI <input type="checkbox"/> LEGNO <div style="border: 1px solid black; width: 50px; height: 20px; margin-top: 5px;"></div> <input type="checkbox"/> FERRO <input checked="" type="checkbox"/> ALLUMINIO
SISTEMI OSCURANTI <input checked="" type="checkbox"/> SCURI <input checked="" type="checkbox"/> INFERRIATE <div style="border: 1px solid black; width: 50px; height: 20px; margin-top: 5px;"></div> <input type="checkbox"/> PERSIANE		ELEMENTI PRESENTI <input type="checkbox"/> LOGGIA <div style="border: 1px solid black; width: 50px; height: 20px; margin-top: 5px;"></div> <input type="checkbox"/> PORTICO SU 1L <input type="checkbox"/> PORTICO SU 2L

DATA
15/01/2002
RILEVATORE
CZ-EG



COMUNE DI RAVENNA

AREA 6: PIANIFICAZIONE TERRITORIALE
SERVIZIO PROGETTAZIONE URBANISTICA

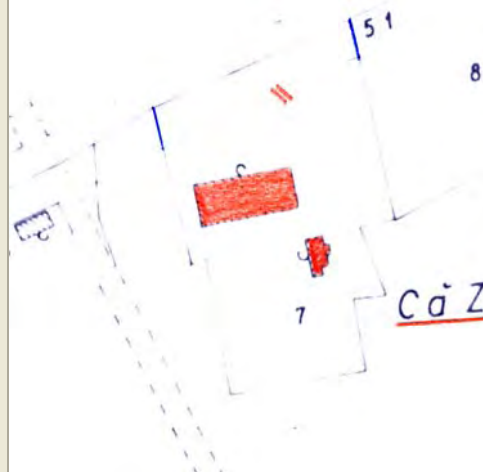
COD.EDI	FOGLIO	N° SCHEDA
56530	2	013.10
INDIRIZZO		
VIA FAGGIOLI 2		
TOPONIMO		
CA' ZANZI		

CENSIMENTO CASE COLONICHE

N.C.T.

<input type="checkbox"/> RA	<input checked="" type="checkbox"/> S ALB	<input type="checkbox"/> SAVIO
FOGLIO	50	MAPPALE
		7

CATASTALE 1990 COMPARATO CON 1928:
ROSSO:ELEMENTO PRESENTE NEI CATASTI DEL 1928-1990.
BLU:ELEMENTO PRESENTE SOLO NEL CATASTO DEL 1928.



SCHEMA DI AGGREGAZIONE

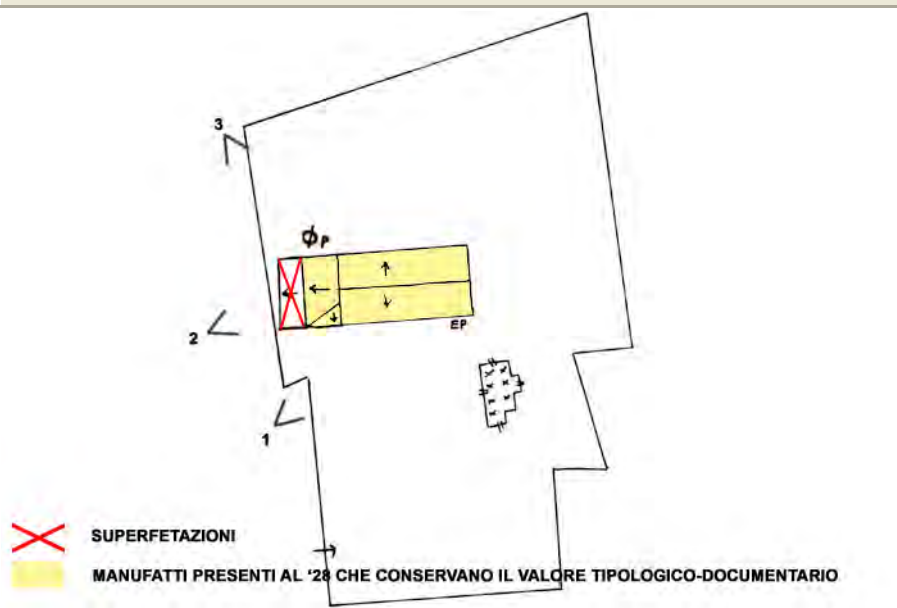


FOTO 1



FOTO 2



DATA
15/01/2002
RILEVATORE
CZ-EG



COMUNE DI RAVENNA

AREA 6: PIANIFICAZIONE TERRITORIALE
SERVIZIO PROGETTAZIONE URBANISTICA

COD.EDI	FOGLIO	N° SCHEDA
56530	3	013.10
INDIRIZZO		
VIA FAGGIOLI 2		
TOPONIMO		
CA' ZANZI		

CENSIMENTO CASE COLONICHE

FOTO 3



FOTO 4






FOTO 5



DATA RILEV. <input type="text" value="15/01/2002"/> RILEVATORE <input type="text" value="CZ-EG"/> DATA AGG. <input type="text" value="23/09/2009"/> OPERATORE <input type="text" value="AO-EB"/> PRG '93: <input type="text" value="0"/>	 <div> COMUNE DI RAVENNA AREA 6: PIANIFICAZIONE TERRITORIALE SERVIZIO PROGETTAZIONE URBANISTICA </div>	COD. EDI <input type="text" value="34592"/> FOGLI <input type="text" value="1/3"/> N° SCHEDA <input type="text" value="013.11"/> LOCALITA' <input type="text" value="PONTE ZANZI"/> INDIRIZZO <input type="text" value="VIA VITALI 3"/> TOPONIMO <input type="text" value="CAPANNONE"/> N.C.T. AGGIORNATO AL 1990 <input type="checkbox"/> RA <input checked="" type="checkbox"/> S ALB <input type="checkbox"/> SAVIO FOGLIO <input type="text" value="50"/> MAPPALE <input type="text" value="27"/>
--	---	---

CENSIMENTO CASE COLONICHE
VALORE TIPOLOGICO ☐
NOTE

Nell'ambito di un intervento di ripristino e riqualificazione generale, l'ed. principale può riacquistare il valore tipologico-documentario. In tal caso può essere considerata l'apposizione del valore anche agli ed. De RA.

ELEMENTI COSTITUENTI L'AGGREGATO	ORIGIN	NUOVO	REC RISTR.	DISCR. STATO	LABENTE	IN USO	DEST. USO ORIGIN.	NUOVO USO	VALORE TIPOL.
<input checked="" type="checkbox"/> EDIFICIO AD USO PROMISCUO	<input checked="" type="checkbox"/>	<input type="checkbox"/>	<input checked="" type="checkbox"/>	<input type="checkbox"/>	<input type="checkbox"/>	<input checked="" type="checkbox"/>	<input type="checkbox"/>	RESIDENZIALE	<input type="checkbox"/>
<input type="checkbox"/> EDIFICIO RESIDENZIALE (1)	<input type="checkbox"/>	<input type="checkbox"/>	<input type="checkbox"/>	<input type="checkbox"/>	<input type="checkbox"/>	<input type="checkbox"/>	<input type="checkbox"/>		<input type="checkbox"/>
<input type="checkbox"/> EDIFICIO RESIDENZIALE (2)	<input type="checkbox"/>	<input type="checkbox"/>	<input type="checkbox"/>	<input type="checkbox"/>	<input type="checkbox"/>	<input type="checkbox"/>	<input type="checkbox"/>		<input type="checkbox"/>
<input checked="" type="checkbox"/> RICOVERO PER ANIMALI	<input checked="" type="checkbox"/>	<input type="checkbox"/>	<input type="checkbox"/>	<input checked="" type="checkbox"/>	<input type="checkbox"/>	<input checked="" type="checkbox"/>	<input type="checkbox"/>	SERVIZI	<input type="checkbox"/>
<input checked="" type="checkbox"/> DEPOSITO ATTREZZI E MACCHINE	<input checked="" type="checkbox"/>	<input type="checkbox"/>	<input type="checkbox"/>	<input checked="" type="checkbox"/>	<input type="checkbox"/>	<input checked="" type="checkbox"/>	<input checked="" type="checkbox"/>		<input type="checkbox"/>
<input type="checkbox"/> FIENILE	<input type="checkbox"/>	<input type="checkbox"/>	<input type="checkbox"/>	<input type="checkbox"/>	<input type="checkbox"/>	<input type="checkbox"/>	<input type="checkbox"/>		<input type="checkbox"/>
<input type="checkbox"/> BUCA	<input type="checkbox"/>	<input type="checkbox"/>	<input type="checkbox"/>	<input type="checkbox"/>	<input type="checkbox"/>	<input type="checkbox"/>	<input type="checkbox"/>		<input type="checkbox"/>
<input type="checkbox"/> FORNO	<input type="checkbox"/>	<input type="checkbox"/>	<input type="checkbox"/>	<input type="checkbox"/>	<input type="checkbox"/>	<input type="checkbox"/>	<input type="checkbox"/>		<input type="checkbox"/>
<input type="checkbox"/> POZZO	<input type="checkbox"/>	<input type="checkbox"/>	<input type="checkbox"/>	<input type="checkbox"/>	<input type="checkbox"/>	<input type="checkbox"/>	<input type="checkbox"/>		<input type="checkbox"/>
<input type="checkbox"/> CAPANNO IN LEGNO E CANNICCIO	<input type="checkbox"/>	<input type="checkbox"/>	<input type="checkbox"/>	<input type="checkbox"/>	<input type="checkbox"/>	<input type="checkbox"/>	<input type="checkbox"/>		<input type="checkbox"/>
<input type="checkbox"/> SERVIZI	<input type="checkbox"/>	<input type="checkbox"/>	<input type="checkbox"/>	<input type="checkbox"/>	<input type="checkbox"/>	<input type="checkbox"/>	<input type="checkbox"/>		<input type="checkbox"/>
<input type="checkbox"/> <input type="text"/>	<input type="checkbox"/>	<input type="checkbox"/>	<input type="checkbox"/>	<input type="checkbox"/>	<input type="checkbox"/>	<input type="checkbox"/>	<input type="checkbox"/>		<input type="checkbox"/>
<input type="checkbox"/> <input type="text"/>	<input type="checkbox"/>	<input type="checkbox"/>	<input type="checkbox"/>	<input type="checkbox"/>	<input type="checkbox"/>	<input type="checkbox"/>	<input type="checkbox"/>		<input type="checkbox"/>

RILEVANZE NATURALI <input type="checkbox"/> PARCO <input type="checkbox"/> ALBERATURE DI PREGIO <input type="checkbox"/> FILARI <input type="text"/>	NOTE:	Il D e RA pur avendo caratteristiche di valore tipologico-documentario, ma essendo inseriti in un complesso recente e/o molto compromesso, perdono il potenziale valore.
	ELEMENTI INCONGRUI:	Da valutare con apposita analisi.

EDIFICIO PRINCIPALE <input type="checkbox"/> A STRUTTURA UNICA <input type="checkbox"/> PER PARTI AGGIUNTE A VOLUME ORIGINARIO <input type="checkbox"/> CON EVIDENTI SUPERFETAZIONI	PIANI FUORI TERRA <input type="checkbox"/> 1 <input type="checkbox"/> 2 <input type="text"/>	TIPO DI APERTURE <input checked="" type="checkbox"/> RETTANGOLARI ALTE <input checked="" type="checkbox"/> RETTANGOLARI BASSE <input type="checkbox"/> QUADRATE <input type="checkbox"/> INGRESSO CON SOPRALUCE AD ARC <input type="checkbox"/> INGRESSO CON SOPRALUCE RETTANGOLARE <input type="text"/>
SISTEMA COSTRUTTIVO <input type="checkbox"/> MURATURA CONTINUA A UNA O PIU' TESTE <input type="checkbox"/> PILASTRI IN MURATURA E ARCHITRAVI <input type="checkbox"/> PILASTRI E ARCHI IN MURATURA E VOLTE <input type="text"/>	STRUTTURE VERTICALI <input type="checkbox"/> LATERIZIO F. V. <input type="checkbox"/> LATERIZIO INTONACATO <input type="checkbox"/> MISTO <input type="text"/>	COPERTURA <input type="checkbox"/> A CAPANNA <input type="checkbox"/> A PADIGLIONE <input type="checkbox"/> MISTA <input type="text"/>
BASAMENTO <input type="checkbox"/> MATTONE FV <input type="checkbox"/> INTONACATO <input type="text"/>	CORNICIONE <input type="checkbox"/> MATTONE FV <input type="checkbox"/> INTONACATO <input type="text"/>	INFISSI <input type="checkbox"/> LEGNO <input type="text"/> <input type="checkbox"/> FERRO <input type="checkbox"/> ALLUMINIO
SISTEMI OSCURANTI <input checked="" type="checkbox"/> SCURI <input type="checkbox"/> INFERRIATE <input type="text"/> <input type="checkbox"/> AVVOLGIBILI <input type="checkbox"/> PERSIANE		FINITURE <input type="checkbox"/> APERT. CENTINATE <input type="checkbox"/> LESENE <input type="checkbox"/> CAPITELLI <input type="checkbox"/> FASCIA MARCAPIANO <input type="checkbox"/> CORNICI <input type="checkbox"/> PORTALI <input type="checkbox"/> COMIGNOLI <input type="text"/>
ELEMENTI PRESENTI <input type="checkbox"/> LOGGIA <input type="text"/> <input type="checkbox"/> PORTICO SU 1L <input type="checkbox"/> PORTICO SU 2L		

DATA
15/01/2002
RILEVATORE
CZ-EG



COMUNE DI RAVENNA
 AREA 6: PIANIFICAZIONE TERRITORIALE
 SERVIZIO PROGETTAZIONE URBANISTICA

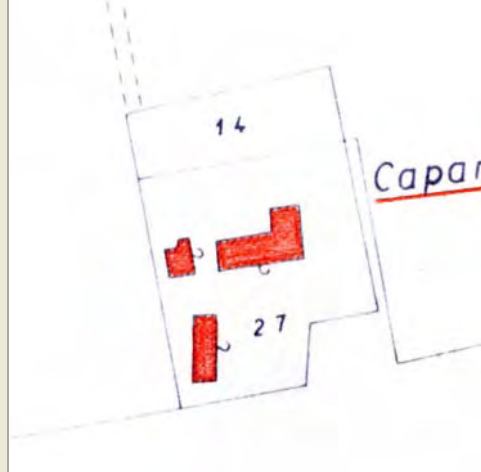
COD.EDI	FOGLIO	N° SCHEDA
34592	2	013.11
INDIRIZZO		
VIA VITALI 3		
TOPONIMO		
CAPANNONE		

CENSIMENTO CASE COLONICHE

N.C.T.

<input type="checkbox"/> RA	<input checked="" type="checkbox"/> S ALB	<input type="checkbox"/> SAVIO
FOGLIO	50	MAPPALE
		27

CATASTALE 1990 COMPARATO CON 1928:
 ROSSO: ELEMENTO PRESENTE NEI CATASTI DEL 1928-1990.
 BLU: ELEMENTO PRESENTE SOLO NEL CATASTO DEL 1928.



SCHEMA DI AGGREGAZIONE

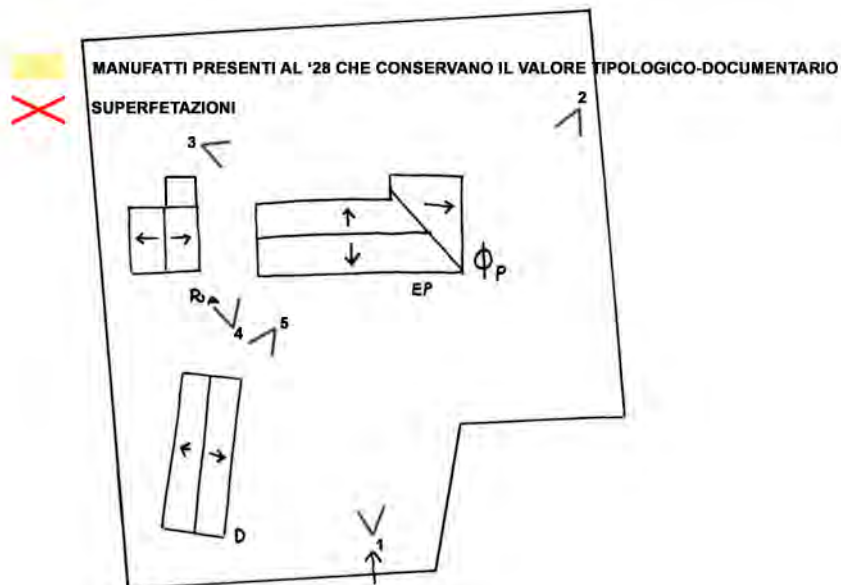


FOTO 1



FOTO 2



DATA
15/01/2002
RILEVATORE
CZ-EG



COMUNE DI RAVENNA
AREA 6: PIANIFICAZIONE TERRITORIALE
SERVIZIO PROGETTAZIONE URBANISTICA

COD.EDI	FOGLIO	N° SCHEDA
34592	3	013.11
INDIRIZZO		
VIA VITALI 3		
TOPONIMO		
CAPANNONE		

CENSIMENTO CASE COLONICHE

FOTO 3




FOTO 4



FOTO 5



DATA RILEV. <input type="text" value="15/01/2002"/>		<h1>COMUNE DI RAVENNA</h1> <p>AREA 6: PIANIFICAZIONE TERRITORIALE SERVIZIO PROGETTAZIONE URBANISTICA</p>	COD. EDI <input type="text" value="34296"/>	FOGLI <input type="text" value="1/3"/>	N° SCHEDA <input type="text" value="013.13"/>
RILEVATORE <input type="text" value="CZ-EG"/>	CENSIMENTO CASE COLONICHE			LOCALITA' <input type="text" value="PONTE ZANZI"/>	
DATA AGG. <input type="text" value="23/09/2009"/>	VALORE TIPOLOGICO <input type="checkbox"/> NOTE <div style="border: 1px solid black; height: 40px; width: 100%;"></div>			INDIRIZZO <input type="text" value="VIA FABBRI 6"/>	
OPERATORE <input type="text" value="AO-EB"/>				TOPONIMO <input type="text" value="LA GIARDINIERA"/>	
PRG '93: <input type="text" value="o"/>				N.C.T. AGGIORNATO AL 1990 <input type="checkbox"/> RA <input checked="" type="checkbox"/> S ALB <input type="checkbox"/> SAVIO	
			FOGLIO <input type="text" value="51"/>	MAPPALE <input type="text" value="18"/>	

ELEMENTI COSTITUENTI L'AGGREGATO	ORIGIN	NUOVO	REC RISTR.	DISCR. STATO	LABENTE	IN USO	DEST. USO ORIGIN.	NUOVO USO	VALORE TIPOL.
<input checked="" type="checkbox"/> EDIFICIO AD USO PROMISCUO	<input checked="" type="checkbox"/>	<input type="checkbox"/>	<input type="checkbox"/>	<input type="checkbox"/>	<input checked="" type="checkbox"/>	<input type="checkbox"/>	<input checked="" type="checkbox"/>	<input type="text"/>	<input checked="" type="checkbox"/>
<input type="checkbox"/> EDIFICIO RESIDENZIALE (1)	<input type="checkbox"/>	<input type="checkbox"/>	<input type="checkbox"/>	<input type="checkbox"/>	<input type="checkbox"/>	<input type="checkbox"/>	<input type="checkbox"/>	<input type="text"/>	<input type="checkbox"/>
<input type="checkbox"/> EDIFICIO RESIDENZIALE (2)	<input type="checkbox"/>	<input type="checkbox"/>	<input type="checkbox"/>	<input type="checkbox"/>	<input type="checkbox"/>	<input type="checkbox"/>	<input type="checkbox"/>	<input type="text"/>	<input type="checkbox"/>
<input type="checkbox"/> RICOVERO PER ANIMALI	<input type="checkbox"/>	<input type="checkbox"/>	<input type="checkbox"/>	<input type="checkbox"/>	<input type="checkbox"/>	<input type="checkbox"/>	<input type="checkbox"/>	<input type="text"/>	<input type="checkbox"/>
<input checked="" type="checkbox"/> DEPOSITO ATTREZZI E MACCHINE	<input checked="" type="checkbox"/>	<input type="checkbox"/>	<input type="checkbox"/>	<input checked="" type="checkbox"/>	<input type="checkbox"/>	<input checked="" type="checkbox"/>	<input checked="" type="checkbox"/>	<input type="text"/>	<input type="checkbox"/>
<input type="checkbox"/> FIENILE	<input type="checkbox"/>	<input type="checkbox"/>	<input type="checkbox"/>	<input type="checkbox"/>	<input type="checkbox"/>	<input type="checkbox"/>	<input type="checkbox"/>	<input type="text"/>	<input type="checkbox"/>
<input type="checkbox"/> BUCA	<input type="checkbox"/>	<input type="checkbox"/>	<input type="checkbox"/>	<input type="checkbox"/>	<input type="checkbox"/>	<input type="checkbox"/>	<input type="checkbox"/>	<input type="text"/>	<input type="checkbox"/>
<input type="checkbox"/> FORNO	<input type="checkbox"/>	<input type="checkbox"/>	<input type="checkbox"/>	<input type="checkbox"/>	<input type="checkbox"/>	<input type="checkbox"/>	<input type="checkbox"/>	<input type="text"/>	<input type="checkbox"/>
<input type="checkbox"/> POZZO	<input type="checkbox"/>	<input type="checkbox"/>	<input type="checkbox"/>	<input type="checkbox"/>	<input type="checkbox"/>	<input type="checkbox"/>	<input type="checkbox"/>	<input type="text"/>	<input type="checkbox"/>
<input type="checkbox"/> CAPANNO IN LEGNO E CANNICCIO	<input type="checkbox"/>	<input type="checkbox"/>	<input type="checkbox"/>	<input type="checkbox"/>	<input type="checkbox"/>	<input type="checkbox"/>	<input type="checkbox"/>	<input type="text"/>	<input type="checkbox"/>
<input type="checkbox"/> SERVIZI	<input type="checkbox"/>	<input type="checkbox"/>	<input type="checkbox"/>	<input type="checkbox"/>	<input type="checkbox"/>	<input type="checkbox"/>	<input type="checkbox"/>	<input type="text"/>	<input type="checkbox"/>
<input checked="" type="checkbox"/> FORNO + RICOVERO ANIMALI	<input checked="" type="checkbox"/>	<input type="checkbox"/>	<input type="checkbox"/>	<input type="checkbox"/>	<input checked="" type="checkbox"/>	<input type="checkbox"/>	<input checked="" type="checkbox"/>	<input type="text"/>	<input checked="" type="checkbox"/>
<input type="checkbox"/> <input type="text"/>	<input type="checkbox"/>	<input type="checkbox"/>	<input type="checkbox"/>	<input type="checkbox"/>	<input type="checkbox"/>	<input type="checkbox"/>	<input type="checkbox"/>	<input type="text"/>	<input type="checkbox"/>

RILEVANZE NATURALI <input type="checkbox"/> PARCO <input checked="" type="checkbox"/> ALBERATURE DI PREGIO <input type="checkbox"/> FILARI <input type="text"/>	NOTE: ELEMENTI INCONGRUI:	<div style="border: 1px solid black; padding: 5px; min-height: 40px;"> EDIFICIO PROMISCUO: targa "Orfanotrofio Galletti Abbiosi" </div> <div style="border: 1px solid black; padding: 5px; min-height: 40px;"> EDIFICIO AD USO PROMISCUO: portone in lamiera. DEPOSITO ATTREZZI E MACCHINE: portoni in lamiera </div>
--	--	---

EDIFICIO PRINCIPALE <input checked="" type="checkbox"/> A STRUTTURA UNICA <input type="checkbox"/> PER PARTI AGGIUNTE A VOLUME ORIGINARIO <input type="checkbox"/> CON EVIDENTI SUPERFETAZIONI	PIANI FUORI TERRA <input type="checkbox"/> 1 <input checked="" type="checkbox"/> 2 <input type="text"/>	TIPO DI APERTURE <div style="display: flex; justify-content: space-between;"> <div> <input checked="" type="checkbox"/> RETTANGOLARI ALTE <input type="checkbox"/> RETTANGOLARI BASSE <input checked="" type="checkbox"/> QUADRATE </div> <div> <input type="checkbox"/> INGRESSO CON SOPRALUCE AD ARC <input checked="" type="checkbox"/> INGRESSO CON SOPRALUCE RETTANGOLARE <input type="text"/> </div> </div>
SISTEMA COSTRUTTIVO <input checked="" type="checkbox"/> MURATURA CONTINUA A UNA O PIU' TESTE <input type="checkbox"/> PILASTRI IN MURATURA E ARCHITRAVI <input type="checkbox"/> PILASTRI E ARCHI IN MURATURA E VOLTE <input type="text"/>	STRUTTURE VERTICALI <input type="checkbox"/> LATERIZIO F. V. <input checked="" type="checkbox"/> LATERIZIO INTONACATO <input type="checkbox"/> MISTO <input type="text"/>	COPERTURA <input checked="" type="checkbox"/> A CAPANNA <input type="checkbox"/> A PADIGLIONE <input type="checkbox"/> MISTA <input type="text"/>
FINITURE <div style="display: flex; justify-content: space-between;"> <div> <input type="checkbox"/> APERT. CENTINATE <input type="checkbox"/> LESENE <input type="checkbox"/> CAPITELLI <input type="checkbox"/> FASCIA MARCAPIANO </div> <div> <input type="checkbox"/> CORNICI <input type="checkbox"/> PORTALI <input checked="" type="checkbox"/> COMIGNOLI <input type="text"/> </div> </div>		
BASAMENTO <input type="checkbox"/> MATTONE FV <input type="checkbox"/> INTONACATO <input type="text"/>	CORNICIONE <input type="checkbox"/> MATTONE FV <input type="checkbox"/> INTONACATO <input type="text"/>	INFISSI <input checked="" type="checkbox"/> LEGNO <input type="text"/> <input type="checkbox"/> FERRO <input type="checkbox"/> ALLUMINIO
SISTEMI OSCURANTI <input checked="" type="checkbox"/> SCURI <input type="checkbox"/> AVVOLGIBILI <input checked="" type="checkbox"/> INFERRIATE <input type="text"/> <input type="checkbox"/> PERSIANE		ELEMENTI PRESENTI <input type="checkbox"/> LOGGIA <input type="text"/> <input type="checkbox"/> PORTICO SU 1L <input type="checkbox"/> PORTICO SU 2L

DATA
15/01/2002
RILEVATORE
CZ-EG



COMUNE DI RAVENNA
 AREA 6: PIANIFICAZIONE TERRITORIALE
 SERVIZIO PROGETTAZIONE URBANISTICA

COD.EDI	FOGLIO	N° SCHEDA
34296	2	013.13
INDIRIZZO		
VIA FABBRI 6		
TOPONIMO		
LA GIARDINIERA		

CENSIMENTO CASE COLONICHE

N.C.T.

<input type="checkbox"/> RA	<input checked="" type="checkbox"/> S ALB	<input type="checkbox"/> SAVIO
FOGLIO	51	MAPPALE
		18

CATASTALE 1990 COMPARATO CON 1928:
 ROSSO: ELEMENTO PRESENTE NEI CATASTI DEL 1928-1990.
 BLU: ELEMENTO PRESENTE SOLO NEL CATASTO DEL 1928.



SCHEMA DI AGGREGAZIONE

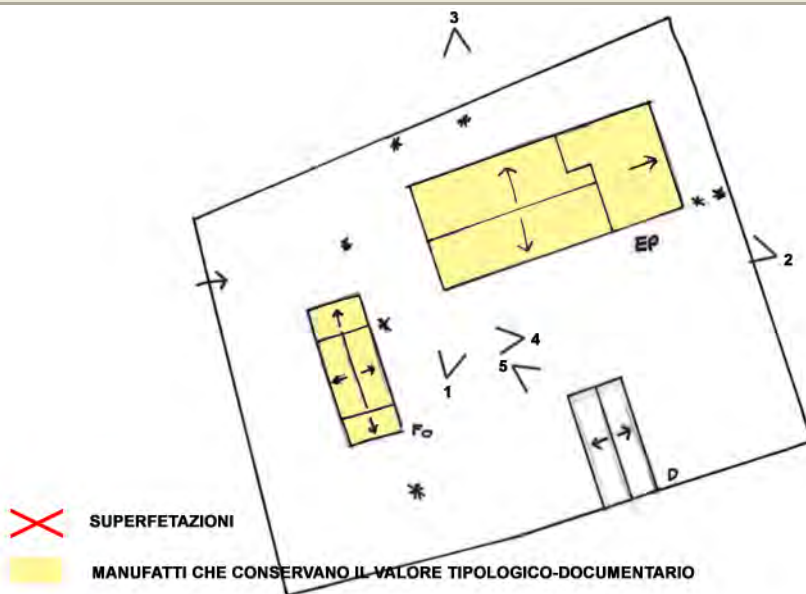


FOTO 1



FOTO 2



DATA
15/01/2002
RILEVATORE
CZ-EG



COMUNE DI RAVENNA

AREA 6: PIANIFICAZIONE TERRITORIALE
SERVIZIO PROGETTAZIONE URBANISTICA

COD.EDI	FOGLIO	N° SCHEDA
34296	3	013.13
INDIRIZZO		
VIA FABBRI 6		
TOPONIMO		
LA GIARDINIERA		

CENSIMENTO CASE COLONICHE

FOTO 3




FOTO 4



FOTO 5



DATA RILEV. <input type="text" value="15/01/2002"/>		<h2 style="margin:0;">COMUNE DI RAVENNA</h2> <p style="margin:0;">AREA 6: PIANIFICAZIONE TERRITORIALE SERVIZIO PROGETTAZIONE URBANISTICA</p>	<table border="1" style="width:100%; border-collapse: collapse;"> <tr> <td style="width:20%;">COD. EDI</td> <td style="width:20%;">FOGLI</td> <td style="width:60%;">N° SCHEDA</td> </tr> <tr> <td><input type="text" value="34451"/></td> <td><input type="text" value="1/3"/></td> <td><input style="font-size: 1.2em;" type="text" value="013.14"/></td> </tr> </table>	COD. EDI	FOGLI	N° SCHEDA	<input type="text" value="34451"/>	<input type="text" value="1/3"/>	<input style="font-size: 1.2em;" type="text" value="013.14"/>
COD. EDI	FOGLI	N° SCHEDA							
<input type="text" value="34451"/>	<input type="text" value="1/3"/>	<input style="font-size: 1.2em;" type="text" value="013.14"/>							
RILEVATORE <input type="text" value="CZ-EG"/>	<h3 style="margin:0;">CENSIMENTO CASE COLONICHE</h3>		LOCALITA' <input style="width: 100%;" type="text" value="PONTE ZANZI"/>						
DATA AGG. <input type="text" value="23/09/2009"/>	<div style="border: 1px solid black; padding: 5px;"> VALORE TIPOLOGICO <input type="checkbox"/> </div> <div style="border: 1px solid black; padding: 5px; margin-top: 5px;"> NOTE </div>		INDIRIZZO <input style="width: 100%;" type="text" value="VIA FABBRI 4"/>						
OPERATORE <input type="text" value="AO-EB"/>			TOPONIMO <input style="width: 100%;" type="text" value="CASA NUOVA"/>						
PRG '93: <input style="width: 50px;" type="text" value="o"/>			N.C.T. AGGIORNATO AL 1990 <input type="checkbox"/> RA <input checked="" type="checkbox"/> S ALB <input type="checkbox"/> SAVIO						
			FOGLIO <input style="width: 40px;" type="text" value="51"/> MAPPALE <input style="width: 40px;" type="text" value="14"/>						

ELEMENTI COSTITUENTI L'AGGREGATO	ORIGIN	NUOVO	REC RISTR.	DISCR. STATO	LABENTE	IN USO	DEST. USO ORIGIN.	NUOVO USO	VALORE TIPOL.
<input checked="" type="checkbox"/> EDIFICIO AD USO PROMISCUO	<input checked="" type="checkbox"/>	<input type="checkbox"/>	<input type="checkbox"/>	<input checked="" type="checkbox"/>	<input type="checkbox"/>	<input type="checkbox"/>	<input type="checkbox"/>	SERVIZI	<input checked="" type="checkbox"/>
<input type="checkbox"/> EDIFICIO RESIDENZIALE (1)	<input type="checkbox"/>	<input type="checkbox"/>	<input type="checkbox"/>	<input type="checkbox"/>	<input type="checkbox"/>	<input type="checkbox"/>	<input type="checkbox"/>		<input type="checkbox"/>
<input type="checkbox"/> EDIFICIO RESIDENZIALE (2)	<input type="checkbox"/>	<input type="checkbox"/>	<input type="checkbox"/>	<input type="checkbox"/>	<input type="checkbox"/>	<input type="checkbox"/>	<input type="checkbox"/>		<input type="checkbox"/>
<input checked="" type="checkbox"/> RICOVERO PER ANIMALI	<input type="checkbox"/>	<input checked="" type="checkbox"/>	<input type="checkbox"/>	<input checked="" type="checkbox"/>	<input type="checkbox"/>	<input checked="" type="checkbox"/>	<input checked="" type="checkbox"/>		<input type="checkbox"/>
<input checked="" type="checkbox"/> DEPOSITO ATTREZZI E MACCHINE	<input type="checkbox"/>	<input checked="" type="checkbox"/>	<input type="checkbox"/>	<input checked="" type="checkbox"/>	<input type="checkbox"/>	<input checked="" type="checkbox"/>	<input checked="" type="checkbox"/>		<input type="checkbox"/>
<input type="checkbox"/> FIENILE	<input type="checkbox"/>	<input type="checkbox"/>	<input type="checkbox"/>	<input type="checkbox"/>	<input type="checkbox"/>	<input type="checkbox"/>	<input type="checkbox"/>		<input type="checkbox"/>
<input type="checkbox"/> BUCA	<input type="checkbox"/>	<input type="checkbox"/>	<input type="checkbox"/>	<input type="checkbox"/>	<input type="checkbox"/>	<input type="checkbox"/>	<input type="checkbox"/>		<input type="checkbox"/>
<input type="checkbox"/> FORNO	<input type="checkbox"/>	<input type="checkbox"/>	<input type="checkbox"/>	<input type="checkbox"/>	<input type="checkbox"/>	<input type="checkbox"/>	<input type="checkbox"/>		<input type="checkbox"/>
<input checked="" type="checkbox"/> POZZO	<input type="checkbox"/>	<input checked="" type="checkbox"/>	<input type="checkbox"/>	<input checked="" type="checkbox"/>	<input type="checkbox"/>	<input checked="" type="checkbox"/>	<input checked="" type="checkbox"/>		<input type="checkbox"/>
<input type="checkbox"/> CAPANNO IN LEGNO E CANNICCIO	<input type="checkbox"/>	<input type="checkbox"/>	<input type="checkbox"/>	<input type="checkbox"/>	<input type="checkbox"/>	<input type="checkbox"/>	<input type="checkbox"/>		<input type="checkbox"/>
<input type="checkbox"/> SERVIZI	<input type="checkbox"/>	<input type="checkbox"/>	<input type="checkbox"/>	<input type="checkbox"/>	<input type="checkbox"/>	<input type="checkbox"/>	<input type="checkbox"/>		<input type="checkbox"/>
<input type="checkbox"/> <input style="width: 150px;" type="text"/>	<input type="checkbox"/>	<input type="checkbox"/>	<input type="checkbox"/>	<input type="checkbox"/>	<input type="checkbox"/>	<input type="checkbox"/>	<input type="checkbox"/>		<input type="checkbox"/>
<input type="checkbox"/> <input style="width: 150px;" type="text"/>	<input type="checkbox"/>	<input type="checkbox"/>	<input type="checkbox"/>	<input type="checkbox"/>	<input type="checkbox"/>	<input type="checkbox"/>	<input type="checkbox"/>		<input type="checkbox"/>

RILEVANZE NATURALI <input type="checkbox"/> PARCO <input checked="" type="checkbox"/> ALBERATURE DI PREGIO <input type="checkbox"/> FILARI <input style="width: 100%;" type="text"/>	NOTE: ELEMENTI INCONGRUI:	<div style="border: 1px solid black; padding: 5px; margin-bottom: 5px;"> EDIFICIO PROMISCUO: ala sinistra parzialmente labente. </div> <div style="border: 1px solid black; padding: 5px;"> EDIFICIO AD USO PROMISCUO: ala destra tamponata con fogli di lamiera. </div>
---	--	--

EDIFICIO PRINCIPALE <input type="checkbox"/> A STRUTTURA UNICA <input checked="" type="checkbox"/> PER PARTI AGGIUNTE A VOLUME ORIGINARIO <input type="checkbox"/> CON EVIDENTI SUPERFETAZIONI	PIANI FUORI TERRA <input type="checkbox"/> 1 <input checked="" type="checkbox"/> 2 <input style="width: 100%;" type="text"/>	TIPO DI APERTURE <div style="display: flex; justify-content: space-between;"> <div> <input checked="" type="checkbox"/> RETTANGOLARI ALTE <input type="checkbox"/> RETTANGOLARI BASSE <input checked="" type="checkbox"/> QUADRATE </div> <div> <input checked="" type="checkbox"/> INGRESSO CON SOPRALUCE AD ARC <input checked="" type="checkbox"/> INGRESSO CON SOPRALUCE RETTANGOLARE <input style="width: 100%;" type="text"/> </div> </div>			
SISTEMA COSTRUTTIVO <input checked="" type="checkbox"/> MURATURA CONTINUA A UNA O PIU' TESTE <input type="checkbox"/> PILASTRI IN MURATURA E ARCHITRAVI <input type="checkbox"/> PILASTRI E ARCHI IN MURATURA E VOLTE <input style="width: 100%;" type="text"/>	STRUTTURE VERTICALI <input type="checkbox"/> LATERIZIO F. V. <input type="checkbox"/> LATERIZIO INTONACATO <input type="checkbox"/> MISTO <input style="width: 100%;" type="text"/>	COPERTURA <input checked="" type="checkbox"/> A CAPANNA <input type="checkbox"/> A PADIGLIONE <input type="checkbox"/> MISTA <input style="width: 100%;" type="text"/>	FINITURE <div style="display: flex; justify-content: space-between;"> <div> <input type="checkbox"/> APERT. CENTINATE <input checked="" type="checkbox"/> LESENE <input type="checkbox"/> CAPITELLI <input type="checkbox"/> FASCIA MARCAPIANO </div> <div> <input type="checkbox"/> CORNICI <input type="checkbox"/> PORTALI <input type="checkbox"/> COMIGNOLI <input style="width: 100%;" type="text"/> </div> </div>		
BASAMENTO <input type="checkbox"/> MATTONE FV <input type="checkbox"/> INTONACATO <input style="width: 100%;" type="text"/>	CORNICIONE <input checked="" type="checkbox"/> MATTONE FV <input type="checkbox"/> INTONACATO <input style="width: 100%;" type="text"/>	INFISSI <input checked="" type="checkbox"/> LEGNO <input style="width: 50px;" type="text"/> <input type="checkbox"/> FERRO <input type="checkbox"/> ALLUMINIO	SISTEMI OSCURANTI <input checked="" type="checkbox"/> SCURI <input type="checkbox"/> AVVOLGIBILI <input checked="" type="checkbox"/> INFERRIATE <input style="width: 50px;" type="text" value="SCURI INT."/> <input type="checkbox"/> PERSIANE	ELEMENTI PRESENTI <input type="checkbox"/> LOGGIA <input style="width: 50px;" type="text"/> <input type="checkbox"/> PORTICO SU 1L <input type="checkbox"/> PORTICO SU 2L	

DATA
15/01/2002
RILEVATORE
CZ-EG



COMUNE DI RAVENNA
 AREA 6: PIANIFICAZIONE TERRITORIALE
 SERVIZIO PROGETTAZIONE URBANISTICA

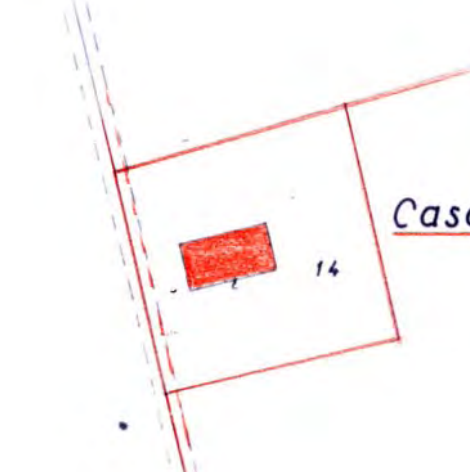
COD.EDI	FOGLIO	N° SCHEDA
34451	2	013.14
INDIRIZZO		
VIA FABBRI 4		
TOPONIMO		
CASA NUOVA		

CENSIMENTO CASE COLONICHE

N.C.T.

<input type="checkbox"/> RA	<input checked="" type="checkbox"/> S ALB	<input type="checkbox"/> SAVIO
FOGLIO	51	MAPPALE
		14

CATASTALE 1990 COMPARATO CON 1928:
 ROSSO: ELEMENTO PRESENTE NEI CATASTI DEL 1928-1990.
 BLU: ELEMENTO PRESENTE SOLO NEL CATASTO DEL 1928.



SCHEMA DI AGGREGAZIONE

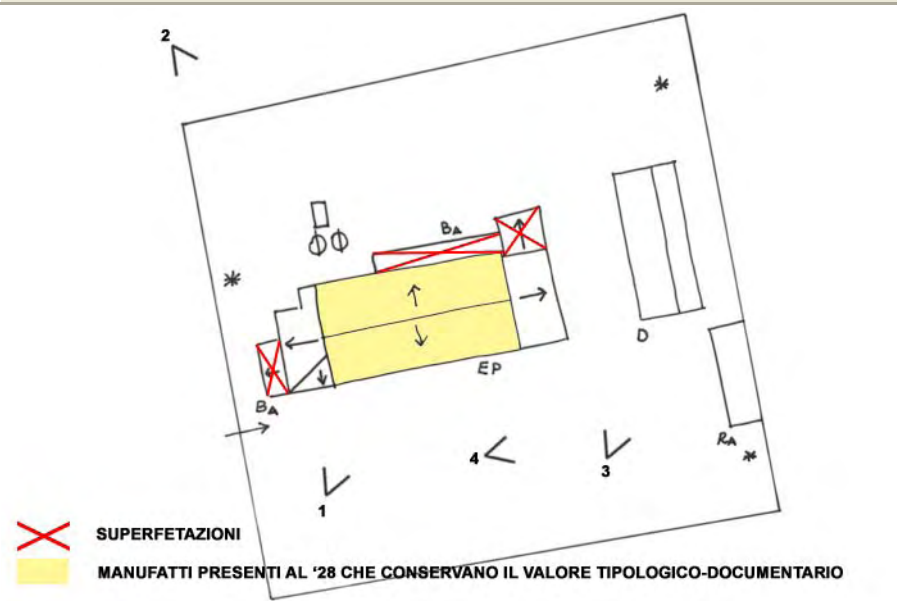


FOTO 1



FOTO 2



DATA
15/01/2002
RILEVATORE
CZ-EG



COMUNE DI RAVENNA
AREA 6: PIANIFICAZIONE TERRITORIALE
SERVIZIO PROGETTAZIONE URBANISTICA

COD.EDI	FOGLIO	N° SCHEDA
34451	3	013.14
INDIRIZZO		
VIA FABBRI 4		
TOPONIMO		
CASA NUOVA		

CENSIMENTO CASE COLONICHE


FOTO 3



FOTO 4



FOTO 5



DATA RILEV. <div style="border: 1px solid black; padding: 2px;">29/09/2009</div>		<h2 style="margin: 0;">COMUNE DI RAVENNA</h2> <p style="margin: 0;">AREA 6: PIANIFICAZIONE TERRITORIALE SERVIZIO PROGETTAZIONE URBANISTICA</p>	COD. EDI FOGLI N° SCHEDA <div style="display: flex; justify-content: space-between;"> <div style="border: 1px solid black; padding: 2px;">4712</div> <div style="border: 1px solid black; padding: 2px;">1/3</div> <div style="border: 1px solid black; padding: 2px;">013.15</div> </div>
RILEVATORE <div style="border: 1px solid black; padding: 2px;">CG</div>			LOCALITA' <div style="border: 1px solid black; padding: 2px;">PONTE ZANZI</div>
DATA AGG. <div style="border: 1px solid black; padding: 2px;">23/09/2009</div>	<h3 style="margin: 0;">CENSIMENTO CASE COLONICHE</h3>		INDIRIZZO <div style="border: 1px solid black; padding: 2px;">VIA ALFREDO POGGI 1-3</div>
OPERATORE <div style="border: 1px solid black; padding: 2px;">AO-EB</div>	VALORE TIPOLOGICO <input type="checkbox"/>		TOPONIMO <div style="border: 1px solid black; padding: 2px;">CASA FABBRI</div>
PRG '93: <div style="border: 1px solid black; padding: 2px; text-align: center;">o</div>	NOTE <div style="border: 1px solid black; height: 40px;"></div>		N.C.T. AGGIORNATO AL 1990 <div style="display: flex; justify-content: space-between;"> <input type="checkbox"/> RA <input checked="" type="checkbox"/> S ALB <input type="checkbox"/> SAVIO </div>
			FOGLIO <div style="border: 1px solid black; padding: 2px;">51</div> MAPPALE <div style="border: 1px solid black; padding: 2px;">30</div>

ELEMENTI COSTITUENTI L'AGGREGATO	ORIGIN	NUOVO	REC RISTR.	DISCR. STATO	LABENTE	IN USO	DEST. USO ORIGIN.	NUOVO USO	VALORE TIPOL.
<input checked="" type="checkbox"/> EDIFICIO AD USO PROMISCUO	<input checked="" type="checkbox"/>	<input type="checkbox"/>	<input checked="" type="checkbox"/>	<input type="checkbox"/>	<input type="checkbox"/>	<input checked="" type="checkbox"/>	<input type="checkbox"/>	RESIDENZIALE	<input checked="" type="checkbox"/>
<input type="checkbox"/> EDIFICIO RESIDENZIALE (1)	<input type="checkbox"/>	<input type="checkbox"/>	<input type="checkbox"/>	<input type="checkbox"/>	<input type="checkbox"/>	<input type="checkbox"/>	<input type="checkbox"/>		<input type="checkbox"/>
<input type="checkbox"/> EDIFICIO RESIDENZIALE (2)	<input type="checkbox"/>	<input type="checkbox"/>	<input type="checkbox"/>	<input type="checkbox"/>	<input type="checkbox"/>	<input type="checkbox"/>	<input type="checkbox"/>		<input type="checkbox"/>
<input type="checkbox"/> RICOVERO PER ANIMALI	<input type="checkbox"/>	<input type="checkbox"/>	<input type="checkbox"/>	<input type="checkbox"/>	<input type="checkbox"/>	<input type="checkbox"/>	<input type="checkbox"/>		<input type="checkbox"/>
<input type="checkbox"/> DEPOSITO ATTREZZI E MACCHINE	<input type="checkbox"/>	<input type="checkbox"/>	<input type="checkbox"/>	<input type="checkbox"/>	<input type="checkbox"/>	<input type="checkbox"/>	<input type="checkbox"/>		<input type="checkbox"/>
<input type="checkbox"/> FIENILE	<input type="checkbox"/>	<input type="checkbox"/>	<input type="checkbox"/>	<input type="checkbox"/>	<input type="checkbox"/>	<input type="checkbox"/>	<input type="checkbox"/>		<input type="checkbox"/>
<input type="checkbox"/> BUCA	<input type="checkbox"/>	<input type="checkbox"/>	<input type="checkbox"/>	<input type="checkbox"/>	<input type="checkbox"/>	<input type="checkbox"/>	<input type="checkbox"/>		<input type="checkbox"/>
<input type="checkbox"/> FORNO	<input type="checkbox"/>	<input type="checkbox"/>	<input type="checkbox"/>	<input type="checkbox"/>	<input type="checkbox"/>	<input type="checkbox"/>	<input type="checkbox"/>		<input type="checkbox"/>
<input type="checkbox"/> POZZO	<input type="checkbox"/>	<input type="checkbox"/>	<input type="checkbox"/>	<input type="checkbox"/>	<input type="checkbox"/>	<input type="checkbox"/>	<input type="checkbox"/>		<input type="checkbox"/>
<input type="checkbox"/> CAPANNO IN LEGNO E CANNICCIO	<input type="checkbox"/>	<input type="checkbox"/>	<input type="checkbox"/>	<input type="checkbox"/>	<input type="checkbox"/>	<input type="checkbox"/>	<input type="checkbox"/>		<input type="checkbox"/>
<input type="checkbox"/> SERVIZI	<input type="checkbox"/>	<input type="checkbox"/>	<input type="checkbox"/>	<input type="checkbox"/>	<input type="checkbox"/>	<input type="checkbox"/>	<input type="checkbox"/>		<input type="checkbox"/>
<input checked="" type="checkbox"/> TETTOIA	<input type="checkbox"/>	<input checked="" type="checkbox"/>	<input checked="" type="checkbox"/>	<input type="checkbox"/>	<input type="checkbox"/>	<input checked="" type="checkbox"/>	<input checked="" type="checkbox"/>		<input type="checkbox"/>
<input type="checkbox"/>	<input type="checkbox"/>	<input type="checkbox"/>	<input type="checkbox"/>	<input type="checkbox"/>	<input type="checkbox"/>	<input type="checkbox"/>	<input type="checkbox"/>		<input type="checkbox"/>

RILEVANZE NATURALI <input type="checkbox"/> PARCO <input checked="" type="checkbox"/> ALBERATURE DI PREGIO <input type="checkbox"/> FILARI <div style="border: 1px solid black; height: 20px; margin-top: 5px;"></div>	NOTE: ELEMENTI INCONGRUI:	<div style="border: 1px solid black; padding: 5px; min-height: 40px;"> L'insediamento è stato recentemente ristrutturato. Disponibili agli atti alcune foto precedenti l'intervento. </div> <div style="border: 1px solid black; padding: 5px; min-height: 40px;"> EDIFICIO AD USO PROMISCUO: persiane al piano terra. </div>
---	----------------------------------	---

EDIFICIO PRINCIPALE <input type="checkbox"/> A STRUTTURA UNICA <input checked="" type="checkbox"/> PER PARTI AGGIUNTE A VOLUME ORIGINARIO <input type="checkbox"/> CON EVIDENTI SUPERFETAZIONI	PIANI FUORI TERRA <input type="checkbox"/> 1 <input checked="" type="checkbox"/> 2 <div style="border: 1px solid black; height: 20px; margin-top: 5px;"></div>	TIPO DI APERTURE <div style="display: flex; justify-content: space-between;"> <div> <input checked="" type="checkbox"/> RETTANGOLARI ALTE <input type="checkbox"/> RETTANGOLARI BASSE <input checked="" type="checkbox"/> QUADRATE </div> <div> <input checked="" type="checkbox"/> INGRESSO CON SOPRALUCE AD ARC <input type="checkbox"/> INGRESSO CON SOPRALUCE RETTANGOLARE <div style="border: 1px solid black; height: 20px; margin-top: 5px;"></div> </div> </div>
SISTEMA COSTRUTTIVO <input checked="" type="checkbox"/> MURATURA CONTINUA A UNA O PIU' TESTE <input type="checkbox"/> PILASTRI IN MURATURA E ARCHITRAVI <input type="checkbox"/> PILASTRI E ARCHI IN MURATURA E VOLTE <div style="border: 1px solid black; height: 20px; margin-top: 5px;"></div>	STRUTTURE VERTICALI <input checked="" type="checkbox"/> LATERIZIO F. V. <input type="checkbox"/> LATERIZIO INTONACATO <input type="checkbox"/> MISTO <div style="border: 1px solid black; height: 20px; margin-top: 5px;"></div>	COPERTURA <input checked="" type="checkbox"/> A CAPANNA <input type="checkbox"/> A PADIGLIONE <input type="checkbox"/> MISTA <div style="border: 1px solid black; height: 20px; margin-top: 5px;"></div>
FINITURE <div style="display: flex; justify-content: space-between;"> <div> <input checked="" type="checkbox"/> APERT. CENTINATE <input type="checkbox"/> LESENE <input type="checkbox"/> CAPITELLI <input type="checkbox"/> FASCIA MARCAPIANO </div> <div> <input type="checkbox"/> CORNICI <input type="checkbox"/> PORTALI <input checked="" type="checkbox"/> COMIGNOLI <div style="border: 1px solid black; height: 20px; margin-top: 5px;"></div> </div> </div>		
BASAMENTO <input checked="" type="checkbox"/> MATTONE FV <input type="checkbox"/> INTONACATO <div style="border: 1px solid black; height: 20px; margin-top: 5px;"></div>	CORNICIONE <input type="checkbox"/> MATTONE FV <input type="checkbox"/> INTONACATO <div style="border: 1px solid black; height: 20px; margin-top: 5px;"></div>	INFISSI <input checked="" type="checkbox"/> LEGNO <input type="checkbox"/> FERRO <input type="checkbox"/> ALLUMINIO
SISTEMI OSCURANTI <input type="checkbox"/> SCURI <input checked="" type="checkbox"/> INFERRIATE <input checked="" type="checkbox"/> PERSIANE		ELEMENTI PRESENTI <input type="checkbox"/> LOGGIA <input type="checkbox"/> PORTICO SU 1L <input type="checkbox"/> PORTICO SU 2L

DATA
29/09/2009
RILEVATORE
CG



COMUNE DI RAVENNA

AREA 6: PIANIFICAZIONE TERRITORIALE
SERVIZIO PROGETTAZIONE URBANISTICA

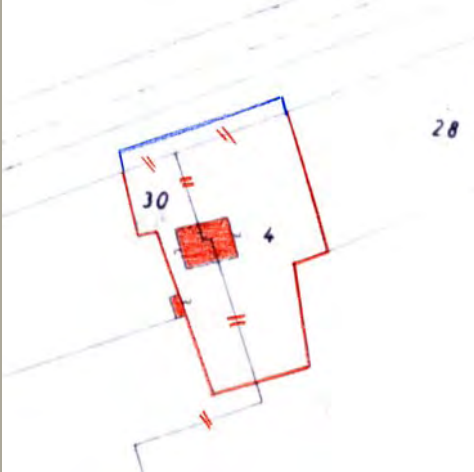
COD.EDI	FOGLIO	N° SCHEDA
4712	2	013.15
INDIRIZZO		
VIA ALFREDO POGGI 1-3		
TOPONIMO		
CASA FABBRI		

CENSIMENTO CASE COLONICHE

N.C.T.

<input type="checkbox"/> RA	<input checked="" type="checkbox"/> S ALB	<input type="checkbox"/> SAVIO
FOGLIO	51	MAPPALE
		30

CATASTALE 1990 COMPARATO CON 1928:
ROSSO:ELEMENTO PRESENTE NEI CATASTI DEL 1928-1990.
BLU:ELEMENTO PRESENTE SOLO NEL CATASTO DEL 1928.



SCHEMA DI AGGREGAZIONE

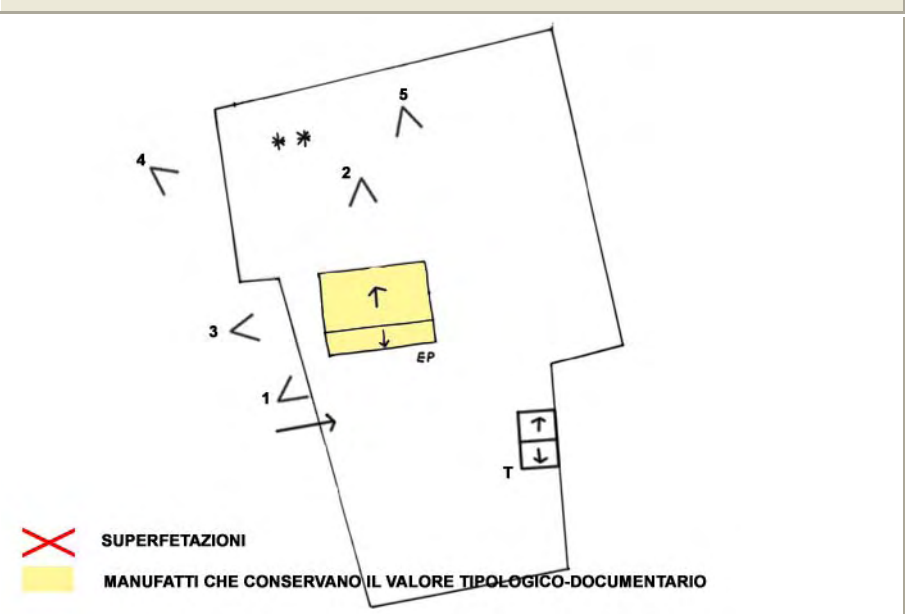


FOTO 1



FOTO 2



DATA
29/09/2009
RILEVATORE
CG



COMUNE DI RAVENNA

AREA 6: PIANIFICAZIONE TERRITORIALE
SERVIZIO PROGETTAZIONE URBANISTICA

COD.EDI	FOGLIO	N° SCHEDA
4712	3	013.15
INDIRIZZO		
VIA ALFREDO POGGI 1-3		
TOPONIMO		
CASA FABBRI		

CENSIMENTO CASE COLONICHE

FOTO 3




FOTO 4



FOTO 5



DATA RILEV. <div>15/01/2002</div>		<h1>COMUNE DI RAVENNA</h1> <p>AREA 6: PIANIFICAZIONE TERRITORIALE SERVIZIO PROGETTAZIONE URBANISTICA</p>	<table border="1" style="width:100%; border-collapse: collapse;"> <tr> <td style="width:33%;">COD. EDI</td> <td style="width:33%;">FOGLI</td> <td style="width:33%;">N° SCHEDA</td> </tr> <tr> <td>34877</td> <td>1/3</td> <td>013.16</td> </tr> </table>	COD. EDI	FOGLI	N° SCHEDA	34877	1/3	013.16
COD. EDI	FOGLI	N° SCHEDA							
34877	1/3	013.16							
RILEVATORE <div>CZ-EG</div>	CENSIMENTO CASE COLONICHE		LOCALITA' <div>PONTE ZANZI</div>						
DATA AGG. <div>23/09/2009</div>	<div style="border: 1px solid black; padding: 5px;"> VALORE TIPOLOGICO <input type="checkbox"/> NOTE <div style="border: 1px solid black; height: 40px; margin-top: 5px;"></div> </div>		INDIRIZZO <div>VIA POGGI 5</div>						
OPERATORE <div>AO-EB</div>			TOPONIMO <div>CASA RICCI</div>						
PRG '93: <div>o</div>			N.C.T. AGGIORNATO AL 1990 <div> <input type="checkbox"/> RA <input checked="" type="checkbox"/> S ALB <input type="checkbox"/> SAVIO </div>						
			FOGLIO <div>51</div> MAPPALE <div>9</div>						

ELEMENTI COSTITUENTI L'AGGREGATO	ORIGIN	NUOVO	REC RISTR.	DISCR. STATO	LABENTE	IN USO	DEST. USO ORIGIN.	NUOVO USO	VALORE TIPOL.
<input checked="" type="checkbox"/> EDIFICIO AD USO PROMISCUO	<input checked="" type="checkbox"/>	<input type="checkbox"/>	<input type="checkbox"/>	<input checked="" type="checkbox"/>	<input type="checkbox"/>	<input checked="" type="checkbox"/>	<input checked="" type="checkbox"/>		<input checked="" type="checkbox"/>
<input checked="" type="checkbox"/> EDIFICIO RESIDENZIALE (1)	<input type="checkbox"/>	<input checked="" type="checkbox"/>	<input type="checkbox"/>	<input type="checkbox"/>	<input type="checkbox"/>	<input checked="" type="checkbox"/>	<input checked="" type="checkbox"/>		<input type="checkbox"/>
<input type="checkbox"/> EDIFICIO RESIDENZIALE (2)	<input type="checkbox"/>	<input type="checkbox"/>	<input type="checkbox"/>	<input type="checkbox"/>	<input type="checkbox"/>	<input type="checkbox"/>	<input type="checkbox"/>		<input type="checkbox"/>
<input checked="" type="checkbox"/> RICOVERO PER ANIMALI	<input checked="" type="checkbox"/>	<input type="checkbox"/>	<input type="checkbox"/>	<input checked="" type="checkbox"/>	<input type="checkbox"/>	<input checked="" type="checkbox"/>	<input checked="" type="checkbox"/>		<input checked="" type="checkbox"/>
<input checked="" type="checkbox"/> DEPOSITO ATTREZZI E MACCHINE	<input type="checkbox"/>	<input checked="" type="checkbox"/>	<input type="checkbox"/>	<input checked="" type="checkbox"/>	<input type="checkbox"/>	<input checked="" type="checkbox"/>	<input checked="" type="checkbox"/>		<input type="checkbox"/>
<input type="checkbox"/> FIENILE	<input type="checkbox"/>	<input type="checkbox"/>	<input type="checkbox"/>	<input type="checkbox"/>	<input type="checkbox"/>	<input type="checkbox"/>	<input type="checkbox"/>		<input type="checkbox"/>
<input type="checkbox"/> BUCA	<input type="checkbox"/>	<input type="checkbox"/>	<input type="checkbox"/>	<input type="checkbox"/>	<input type="checkbox"/>	<input type="checkbox"/>	<input type="checkbox"/>		<input type="checkbox"/>
<input type="checkbox"/> FORNO	<input type="checkbox"/>	<input type="checkbox"/>	<input type="checkbox"/>	<input type="checkbox"/>	<input type="checkbox"/>	<input type="checkbox"/>	<input type="checkbox"/>		<input type="checkbox"/>
<input type="checkbox"/> POZZO	<input type="checkbox"/>	<input type="checkbox"/>	<input type="checkbox"/>	<input type="checkbox"/>	<input type="checkbox"/>	<input type="checkbox"/>	<input type="checkbox"/>		<input type="checkbox"/>
<input type="checkbox"/> CAPANNO IN LEGNO E CANNICCIO	<input type="checkbox"/>	<input type="checkbox"/>	<input type="checkbox"/>	<input type="checkbox"/>	<input type="checkbox"/>	<input type="checkbox"/>	<input type="checkbox"/>		<input type="checkbox"/>
<input type="checkbox"/> SERVIZI	<input type="checkbox"/>	<input type="checkbox"/>	<input type="checkbox"/>	<input type="checkbox"/>	<input type="checkbox"/>	<input type="checkbox"/>	<input type="checkbox"/>		<input type="checkbox"/>
<input checked="" type="checkbox"/> <div>DEPOSITO MACCHINE</div>	<input type="checkbox"/>	<input checked="" type="checkbox"/>	<input type="checkbox"/>	<input checked="" type="checkbox"/>	<input type="checkbox"/>	<input checked="" type="checkbox"/>	<input checked="" type="checkbox"/>		<input type="checkbox"/>
<input checked="" type="checkbox"/> <div>DEPOSITO MACCHINE</div>	<input type="checkbox"/>	<input checked="" type="checkbox"/>	<input type="checkbox"/>	<input checked="" type="checkbox"/>	<input type="checkbox"/>	<input checked="" type="checkbox"/>	<input checked="" type="checkbox"/>		<input type="checkbox"/>

RILEVANZE NATURALI <input type="checkbox"/> PARCO <input type="checkbox"/> ALBERATURE DI PREGIO <input type="checkbox"/> FILARI <div style="border: 1px solid black; height: 20px; margin-top: 5px;"></div>	NOTE: 	<div style="border: 1px solid black; height: 40px; margin-bottom: 5px;"></div> <div> ELEMENTI INCONGRUI: EDIFICIO AD USO PROMISCUO: doppio portone in lamiera. DEPOSITO: in lamiera ed eternit. </div>
--	------------------------------	---

EDIFICIO PRINCIPALE <input type="checkbox"/> A STRUTTURA UNICA <input checked="" type="checkbox"/> PER PARTI AGGIUNTE A VOLUME ORIGINARIO <input type="checkbox"/> CON EVIDENTI SUPERFETAZIONI	PIANI FUORI TERRA <input type="checkbox"/> 1 <input checked="" type="checkbox"/> 2 <div style="border: 1px solid black; height: 20px; margin-top: 5px;"></div>	TIPO DI APERTURE <div> <input checked="" type="checkbox"/> RETTANGOLARI ALTE <input type="checkbox"/> INGRESSO CON SOPRALUCE AD ARC <input type="checkbox"/> RETTANGOLARI BASSE <input checked="" type="checkbox"/> INGRESSO CON SOPRALUCE RETTANGOLARE <input type="checkbox"/> QUADRATE <div style="border: 1px solid black; height: 20px; margin-top: 5px;"></div> </div>
SISTEMA COSTRUTTIVO <input checked="" type="checkbox"/> MURATURA CONTINUA A UNA O PIU' TESTE <input type="checkbox"/> PILASTRI IN MURATURA E ARCHITRAVI <input type="checkbox"/> PILASTRI E ARCHI IN MURATURA E VOLTE <div style="border: 1px solid black; height: 20px; margin-top: 5px;"></div>	STRUTTURE VERTICALI <input type="checkbox"/> LATERIZIO F. V. <input checked="" type="checkbox"/> LATERIZIO INTONACATO <input type="checkbox"/> MISTO <div style="border: 1px solid black; height: 20px; margin-top: 5px;"></div>	COPERTURA <input checked="" type="checkbox"/> A CAPANNA <input type="checkbox"/> A PADIGLIONE <input type="checkbox"/> MISTA <div style="border: 1px solid black; height: 20px; margin-top: 5px;"></div>
FINITURE <div> <input type="checkbox"/> APERT. CENTINATE <input type="checkbox"/> CORNICI <input type="checkbox"/> LESENE <input type="checkbox"/> PORTALI <input type="checkbox"/> CAPITELLI <input checked="" type="checkbox"/> COMIGNOLI <input type="checkbox"/> FASCIA MARCAPIANO <div style="border: 1px solid black; height: 20px; margin-top: 5px;"></div> </div>		
BASAMENTO <input type="checkbox"/> MATTONE FV <input type="checkbox"/> INTONACATO <div style="border: 1px solid black; height: 20px; margin-top: 5px;"></div>	CORNICIONE <input checked="" type="checkbox"/> MATTONE FV <input type="checkbox"/> INTONACATO <div style="border: 1px solid black; height: 20px; margin-top: 5px;"></div>	INFISSI <input checked="" type="checkbox"/> LEGNO <div style="border: 1px solid black; height: 20px; margin-top: 5px;"></div> <input type="checkbox"/> FERRO <input type="checkbox"/> ALLUMINIO
SISTEMI OSCURANTI <input checked="" type="checkbox"/> SCURI <input type="checkbox"/> AVVOLGIBILI <input checked="" type="checkbox"/> INFERRIATE <div style="border: 1px solid black; height: 20px; margin-top: 5px;"></div> <input type="checkbox"/> PERSIANE		ELEMENTI PRESENTI <input type="checkbox"/> LOGGIA <div style="border: 1px solid black; height: 20px; margin-top: 5px;"></div> <input type="checkbox"/> PORTICO SU 1L <input type="checkbox"/> PORTICO SU 2L

DATA
15/01/2002
RILEVATORE
CZ-EG



COMUNE DI RAVENNA
 AREA 6: PIANIFICAZIONE TERRITORIALE
 SERVIZIO PROGETTAZIONE URBANISTICA

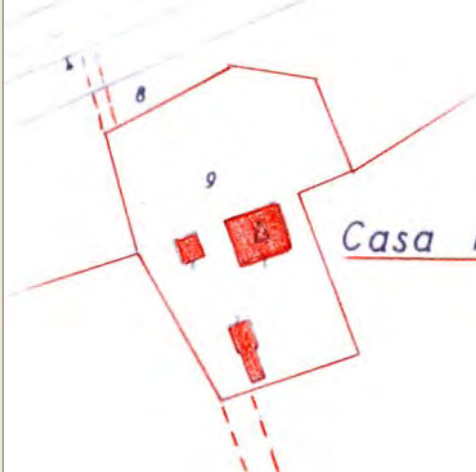
COD.EDI	FOGLIO	N° SCHEDA
34877	2	013.16
INDIRIZZO		
VIA POGGI 5		
TOPONIMO		
CASA RICCI		

CENSIMENTO CASE COLONICHE

N.C.T.

<input type="checkbox"/> RA	<input checked="" type="checkbox"/> S ALB	<input type="checkbox"/> SAVIO
FOGLIO	51	MAPPALE
		9

CATASTALE 1990 COMPARATO CON 1928:
 ROSSO: ELEMENTO PRESENTE NEI CATASTI DEL 1928-1990.
 BLU: ELEMENTO PRESENTE SOLO NEL CATASTO DEL 1928.



SCHEMA DI AGGREGAZIONE

MANUFATTI PRESENTI AL '28 CHE CONSERVANO IL VALORE TIPOLOGICO-DOCUMENTARIO
X SUPERFETAZIONI

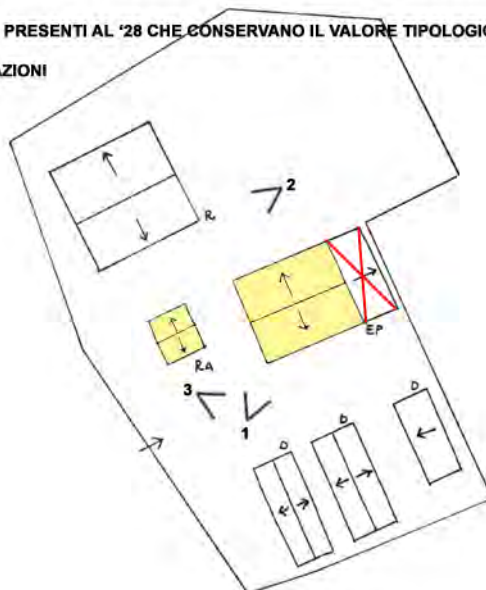


FOTO 1



FOTO 2



DATA
15/01/2002
RILEVATORE
CZ-EG



COMUNE DI RAVENNA

AREA 6: PIANIFICAZIONE TERRITORIALE
SERVIZIO PROGETTAZIONE URBANISTICA

COD.EDI	FOGLIO	N° SCHEDA
34877	3	013.16
INDIRIZZO		
VIA POGGI 5		
TOPONIMO		
CASA RICCI		

CENSIMENTO CASE COLONICHE

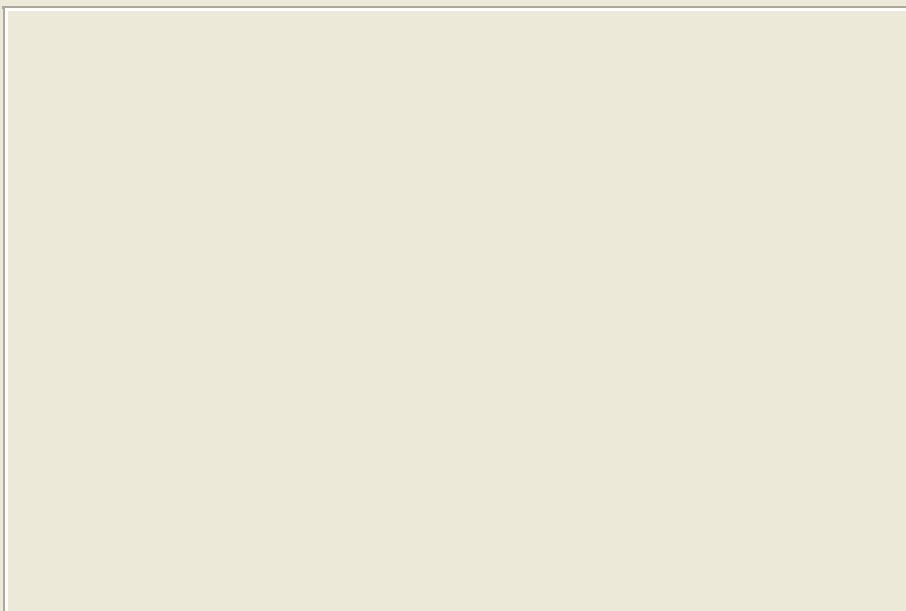
FOTO 3




FOTO 4



FOTO 5



DATA RILEV. <div>15/01/2002</div>		<h1>COMUNE DI RAVENNA</h1> <p>AREA 6: PIANIFICAZIONE TERRITORIALE SERVIZIO PROGETTAZIONE URBANISTICA</p>	COD. EDI <div>34880</div> FOGLI <div>1/3</div> N° SCHEDA <div>013.17</div>
RILEVATORE <div>CZ-EG</div>	CENSIMENTO CASE COLONICHE		LOCALITA' <div>PONTE ZANZI</div>
DATA AGG. <div>23/09/2009</div>	VALORE TIPOLOGICO <input type="checkbox"/> NOTE <div style="border: 1px solid black; height: 40px;"></div>		INDIRIZZO <div>VIA GATTOLO SUPERIORE 37</div>
OPERATORE <div>AO-EB</div>			TOPONIMO <div>BADARENO</div>
PRG '93: <div>o</div>			N.C.T. AGGIORNATO AL 1990 <input type="checkbox"/> RA <input checked="" type="checkbox"/> S ALB <input type="checkbox"/> SAVIO
			FOGLIO <div>41</div> MAPPALE <div>14</div>

ELEMENTI COSTITUENTI L'AGGREGATO	ORIGIN	NUOVO	REC RISTR.	DISCR. STATO	LABENTE	IN USO	DEST. USO ORIGIN.	NUOVO USO	VALORE TIPOL.
<input checked="" type="checkbox"/> EDIFICIO AD USO PROMISCUO	<input checked="" type="checkbox"/>	<input type="checkbox"/>	<input checked="" type="checkbox"/>	<input type="checkbox"/>	<input type="checkbox"/>	<input checked="" type="checkbox"/>	<input type="checkbox"/>	RESIDENZIALE	<input checked="" type="checkbox"/>
<input type="checkbox"/> EDIFICIO RESIDENZIALE (1)	<input type="checkbox"/>	<input type="checkbox"/>	<input type="checkbox"/>	<input type="checkbox"/>	<input type="checkbox"/>	<input type="checkbox"/>	<input type="checkbox"/>		<input type="checkbox"/>
<input type="checkbox"/> EDIFICIO RESIDENZIALE (2)	<input type="checkbox"/>	<input type="checkbox"/>	<input type="checkbox"/>	<input type="checkbox"/>	<input type="checkbox"/>	<input type="checkbox"/>	<input type="checkbox"/>		<input type="checkbox"/>
<input type="checkbox"/> RICOVERO PER ANIMALI	<input type="checkbox"/>	<input type="checkbox"/>	<input type="checkbox"/>	<input type="checkbox"/>	<input type="checkbox"/>	<input type="checkbox"/>	<input type="checkbox"/>		<input type="checkbox"/>
<input checked="" type="checkbox"/> DEPOSITO ATTREZZI E MACCHINE	<input checked="" type="checkbox"/>	<input type="checkbox"/>	<input type="checkbox"/>	<input checked="" type="checkbox"/>	<input type="checkbox"/>	<input checked="" type="checkbox"/>	<input checked="" type="checkbox"/>		<input type="checkbox"/>
<input type="checkbox"/> FIENILE	<input type="checkbox"/>	<input type="checkbox"/>	<input type="checkbox"/>	<input type="checkbox"/>	<input type="checkbox"/>	<input type="checkbox"/>	<input type="checkbox"/>		<input type="checkbox"/>
<input type="checkbox"/> BUCA	<input type="checkbox"/>	<input type="checkbox"/>	<input type="checkbox"/>	<input type="checkbox"/>	<input type="checkbox"/>	<input type="checkbox"/>	<input type="checkbox"/>		<input type="checkbox"/>
<input checked="" type="checkbox"/> FORNO	<input checked="" type="checkbox"/>	<input type="checkbox"/>	<input type="checkbox"/>	<input checked="" type="checkbox"/>	<input type="checkbox"/>	<input checked="" type="checkbox"/>	<input checked="" type="checkbox"/>		<input checked="" type="checkbox"/>
<input type="checkbox"/> POZZO	<input type="checkbox"/>	<input type="checkbox"/>	<input type="checkbox"/>	<input type="checkbox"/>	<input type="checkbox"/>	<input type="checkbox"/>	<input type="checkbox"/>		<input type="checkbox"/>
<input type="checkbox"/> CAPANNO IN LEGNO E CANNICCIO	<input type="checkbox"/>	<input type="checkbox"/>	<input type="checkbox"/>	<input type="checkbox"/>	<input type="checkbox"/>	<input type="checkbox"/>	<input type="checkbox"/>		<input type="checkbox"/>
<input type="checkbox"/> SERVIZI	<input type="checkbox"/>	<input type="checkbox"/>	<input type="checkbox"/>	<input type="checkbox"/>	<input type="checkbox"/>	<input type="checkbox"/>	<input type="checkbox"/>		<input type="checkbox"/>
<input checked="" type="checkbox"/> DEPOSITO	<input type="checkbox"/>	<input checked="" type="checkbox"/>	<input type="checkbox"/>	<input checked="" type="checkbox"/>	<input type="checkbox"/>	<input checked="" type="checkbox"/>	<input checked="" type="checkbox"/>		<input type="checkbox"/>
<input type="checkbox"/>	<input type="checkbox"/>	<input type="checkbox"/>	<input type="checkbox"/>	<input type="checkbox"/>	<input type="checkbox"/>	<input type="checkbox"/>	<input type="checkbox"/>		<input type="checkbox"/>

RILEVANZE NATURALI <input type="checkbox"/> PARCO <input checked="" type="checkbox"/> ALBERATURE DI PREGIO <input type="checkbox"/> FILARI <div style="border: 1px solid black; height: 20px; width: 100%; margin-top: 5px;"></div>	NOTE: ELEMENTI INCONGRUI:	<div>EDIFICIO AD USO PROMISCUO:la recente ristrutturazione ha alterato alcuni caratteri dell'edificio.</div> <div>EDIFICIO AD USO PROMISCUO: infissi in alluminio, pensiline sopra porte d'ingresso, bancali in cemento a vista, comignolo in cls prefabbricato, sporti in cemento armato.</div>
--	--	--

EDIFICIO PRINCIPALE <input type="checkbox"/> A STRUTTURA UNICA <input checked="" type="checkbox"/> PER PARTI AGGIUNTE A VOLUME ORIGINARIO <input type="checkbox"/> CON EVIDENTI SUPERFETAZIONI	PIANI FUORI TERRA <input type="checkbox"/> 1 <input checked="" type="checkbox"/> 2 <div style="border: 1px solid black; height: 20px; width: 100%; margin-top: 5px;"></div>	TIPO DI APERTURE <div> <input checked="" type="checkbox"/> RETTANGOLARI ALTE <input type="checkbox"/> INGRESSO CON SOPRALUCE AD ARC </div> <div> <input type="checkbox"/> RETTANGOLARI BASSE <input checked="" type="checkbox"/> INGRESSO CON SOPRALUCE RETTANGOLARE </div> <div> <input checked="" type="checkbox"/> QUADRATE <div style="border: 1px solid black; height: 20px; width: 100%; margin-top: 5px;"></div> </div>
SISTEMA COSTRUTTIVO <input checked="" type="checkbox"/> MURATURA CONTINUA A UNA O PIU' TESTE <input type="checkbox"/> PILASTRI IN MURATURA E ARCHITRAVI <input type="checkbox"/> PILASTRI E ARCHI IN MURATURA E VOLTE <div style="border: 1px solid black; height: 20px; width: 100%; margin-top: 5px;"></div>	STRUTTURE VERTICALI <input type="checkbox"/> LATERIZIO F. V. <input checked="" type="checkbox"/> LATERIZIO INTONACATO <input type="checkbox"/> MISTO <div style="border: 1px solid black; height: 20px; width: 100%; margin-top: 5px;"></div>	COPERTURA <input type="checkbox"/> A CAPANNA <input type="checkbox"/> A PADIGLIONE <input checked="" type="checkbox"/> MISTA <div style="border: 1px solid black; height: 20px; width: 100%; margin-top: 5px;"></div>
FINITURE <div> <input type="checkbox"/> APERT. CENTINATE <input type="checkbox"/> CORNICI </div> <div> <input type="checkbox"/> LESENE <input type="checkbox"/> PORTALI </div> <div> <input type="checkbox"/> CAPITELLI <input type="checkbox"/> COMIGNOLI </div> <div> <input type="checkbox"/> FASCIA MARCAPIANO <div style="border: 1px solid black; height: 20px; width: 100%; margin-top: 5px;"></div> </div>		
BASAMENTO <input type="checkbox"/> MATTONE FV <input type="checkbox"/> INTONACATO <div style="border: 1px solid black; height: 20px; width: 100%; margin-top: 5px;"></div>	CORNICIONE <input type="checkbox"/> MATTONE FV <input type="checkbox"/> INTONACATO <div style="border: 1px solid black; height: 20px; width: 100%; margin-top: 5px;"></div> <div style="border: 1px solid black; height: 20px; width: 100%; margin-top: 5px;"></div>	INFISSI <input type="checkbox"/> LEGNO <input type="checkbox"/> FERRO <input checked="" type="checkbox"/> ALLUMINIO
SISTEMI OSCURANTI <input checked="" type="checkbox"/> SCURI <input type="checkbox"/> AVVOLGIBILI <input checked="" type="checkbox"/> INFERRIATE <input type="checkbox"/> PERSIANE		ELEMENTI PRESENTI <input type="checkbox"/> LOGGIA <input type="checkbox"/> PORTICO SU 1L <input type="checkbox"/> PORTICO SU 2L

DATA
15/01/2002
RILEVATORE
CZ-EG



COMUNE DI RAVENNA

AREA 6: PIANIFICAZIONE TERRITORIALE
SERVIZIO PROGETTAZIONE URBANISTICA

COD.EDI	FOGLIO	N° SCHEDA
34880	2	013.17
INDIRIZZO		
VIA GATTOLO SUPERIORE 37		
TOPONIMO		
BADARENO		

CENSIMENTO CASE COLONICHE

N.C.T.

<input type="checkbox"/> RA	<input checked="" type="checkbox"/> S ALB	<input type="checkbox"/> SAVIO
FOGLIO	41	MAPPALE
		14

CATASTALE 1990 COMPARATO CON 1928:
ROSSO: ELEMENTO PRESENTE NEI CATASTI DEL 1928-1990.
BLU: ELEMENTO PRESENTE SOLO NEL CATASTO DEL 1928.



SCHEMA DI AGGREGAZIONE

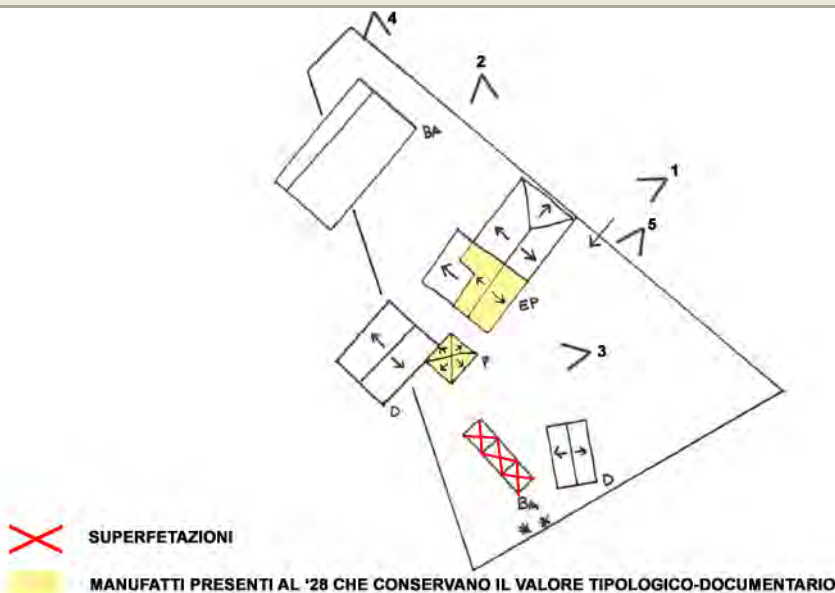


FOTO 1



FOTO 2



DATA
15/01/2002
RILEVATORE
CZ-EG



COMUNE DI RAVENNA
AREA 6: PIANIFICAZIONE TERRITORIALE
SERVIZIO PROGETTAZIONE URBANISTICA

COD.EDI	FOGLIO	N° SCHEDA
34880	3	013.17
INDIRIZZO		
VIA GATTOLO SUPERIORE 37		
TOPONIMO		
BADARENO		

CENSIMENTO CASE COLONICHE

FOTO 3





FOTO 4



FOTO 5



DATA RILEV. <div>15/01/2002</div>		<h2 style="margin:0;">COMUNE DI RAVENNA</h2> <p style="margin:0;">AREA 6: PIANIFICAZIONE TERRITORIALE SERVIZIO PROGETTAZIONE URBANISTICA</p>	<table style="width:100%;"> <tr> <td>COD. EDI</td> <td>FOGLI</td> <td>N° SCHEDA</td> </tr> <tr> <td>4709</td> <td>1/3</td> <td>013.18</td> </tr> </table>	COD. EDI	FOGLI	N° SCHEDA	4709	1/3	013.18
COD. EDI	FOGLI	N° SCHEDA							
4709	1/3	013.18							
RILEVATORE <div>CZ-EG</div>	<div style="border: 1px solid black; padding: 5px; font-weight: bold;">CENSIMENTO CASE COLONICHE</div>		LOCALITA' <div>PONTE ZANZI</div>						
DATA AGG. <div>23/09/2009</div>	<div style="border: 1px solid black; padding: 5px;"> VALORE TIPOLOGICO <input type="checkbox"/> NOTE <div style="border: 1px solid black; height: 40px; margin-top: 5px;"></div> </div>		INDIRIZZO <div>VIA FABBRI 2</div>						
OPERATORE <div>AO-EB</div>			TOPONIMO <div>LA PALAZZINA</div>						
PRG '93: <div style="border: 1px solid black; padding: 2px; font-weight: bold;">NC</div>			N.C.T. AGGIORNATO AL 1990 <div> <input type="checkbox"/> RA <input checked="" type="checkbox"/> S ALB <input type="checkbox"/> SAVIO </div>						
			FOGLIO <div>51</div> MAPPALE <div>6</div>						

ELEMENTI COSTITUENTI L'AGGREGATO	ORIGIN	NUOVO	REC RISTR.	DISCR. STATO	LABENTE	IN USO	DEST. USO ORIGIN.	NUOVO USO	VALORE TIPOL.
<input checked="" type="checkbox"/> EDIFICIO AD USO PROMISCUO	<input checked="" type="checkbox"/>	<input type="checkbox"/>	<input checked="" type="checkbox"/>	<input type="checkbox"/>	<input type="checkbox"/>	<input checked="" type="checkbox"/>	<input type="checkbox"/>	RESIDENZIALE	<input checked="" type="checkbox"/>
<input checked="" type="checkbox"/> EDIFICIO RESIDENZIALE (1)	<input type="checkbox"/>	<input checked="" type="checkbox"/>	<input type="checkbox"/>	<input checked="" type="checkbox"/>	<input type="checkbox"/>	<input checked="" type="checkbox"/>	<input checked="" type="checkbox"/>		<input type="checkbox"/>
<input type="checkbox"/> EDIFICIO RESIDENZIALE (2)	<input type="checkbox"/>	<input type="checkbox"/>	<input type="checkbox"/>	<input type="checkbox"/>	<input type="checkbox"/>	<input type="checkbox"/>	<input type="checkbox"/>		<input type="checkbox"/>
<input checked="" type="checkbox"/> RICOVERO PER ANIMALI	<input type="checkbox"/>	<input checked="" type="checkbox"/>	<input type="checkbox"/>	<input checked="" type="checkbox"/>	<input type="checkbox"/>	<input checked="" type="checkbox"/>	<input checked="" type="checkbox"/>		<input type="checkbox"/>
<input checked="" type="checkbox"/> DEPOSITO ATTREZZI E MACCHINE	<input type="checkbox"/>	<input checked="" type="checkbox"/>	<input type="checkbox"/>	<input checked="" type="checkbox"/>	<input type="checkbox"/>	<input checked="" type="checkbox"/>	<input checked="" type="checkbox"/>		<input type="checkbox"/>
<input type="checkbox"/> FIENILE	<input type="checkbox"/>	<input type="checkbox"/>	<input type="checkbox"/>	<input type="checkbox"/>	<input type="checkbox"/>	<input type="checkbox"/>	<input type="checkbox"/>		<input type="checkbox"/>
<input checked="" type="checkbox"/> BUCA	<input checked="" type="checkbox"/>	<input type="checkbox"/>	<input type="checkbox"/>	<input type="checkbox"/>	<input checked="" type="checkbox"/>	<input type="checkbox"/>	<input checked="" type="checkbox"/>		<input type="checkbox"/>
<input type="checkbox"/> FORNO	<input type="checkbox"/>	<input type="checkbox"/>	<input type="checkbox"/>	<input type="checkbox"/>	<input type="checkbox"/>	<input type="checkbox"/>	<input type="checkbox"/>		<input type="checkbox"/>
<input type="checkbox"/> POZZO	<input type="checkbox"/>	<input type="checkbox"/>	<input type="checkbox"/>	<input type="checkbox"/>	<input type="checkbox"/>	<input type="checkbox"/>	<input type="checkbox"/>		<input type="checkbox"/>
<input type="checkbox"/> CAPANNO IN LEGNO E CANNICCIO	<input type="checkbox"/>	<input type="checkbox"/>	<input type="checkbox"/>	<input type="checkbox"/>	<input type="checkbox"/>	<input type="checkbox"/>	<input type="checkbox"/>		<input type="checkbox"/>
<input type="checkbox"/> SERVIZI	<input type="checkbox"/>	<input type="checkbox"/>	<input type="checkbox"/>	<input type="checkbox"/>	<input type="checkbox"/>	<input type="checkbox"/>	<input type="checkbox"/>		<input type="checkbox"/>
<input checked="" type="checkbox"/> <div>DEPOSITO ATTREZZI</div>	<input type="checkbox"/>	<input checked="" type="checkbox"/>	<input type="checkbox"/>	<input checked="" type="checkbox"/>	<input type="checkbox"/>	<input checked="" type="checkbox"/>	<input checked="" type="checkbox"/>		<input type="checkbox"/>
<input checked="" type="checkbox"/> <div>FORNO + RICOVERO ANIMALI</div>	<input checked="" type="checkbox"/>	<input type="checkbox"/>	<input type="checkbox"/>	<input checked="" type="checkbox"/>	<input type="checkbox"/>	<input type="checkbox"/>	<input checked="" type="checkbox"/>		<input checked="" type="checkbox"/>

RILEVANZE NATURALI <input type="checkbox"/> PARCO <input checked="" type="checkbox"/> ALBERATURE DI PREGIO <input type="checkbox"/> FILARI <div style="border: 1px solid black; height: 20px; margin-top: 5px;"></div>	NOTE: ELEMENTI INCONGRUI:	<div>FORNO + RICOVERO ANIMALI: apertura con arco a tutto sesto</div> <div>EDIFICIO AD USO PROMISCUO: avvolgibili in plastica, inferriate in ferro con bombatura esterna, comignolo in cls prefabbricato, porta in lamiera parte sinistra bassa.</div>
---	--	---

EDIFICIO PRINCIPALE <input type="checkbox"/> A STRUTTURA UNICA <input checked="" type="checkbox"/> PER PARTI AGGIUNTE A VOLUME ORIGINARIO <input type="checkbox"/> CON EVIDENTI SUPERFETAZIONI	PIANI FUORI TERRA <input type="checkbox"/> 1 <input checked="" type="checkbox"/> 2 <div style="border: 1px solid black; height: 20px; margin-top: 5px;"></div>	TIPO DI APERTURE <div> <input checked="" type="checkbox"/> RETTANGOLARI ALTE <input checked="" type="checkbox"/> INGRESSO CON SOPRALUCE AD ARC </div> <div> <input type="checkbox"/> RETTANGOLARI BASSE <input type="checkbox"/> INGRESSO CON SOPRALUCE RETTANGOLARE </div> <div> <input type="checkbox"/> QUADRATE <div style="border: 1px solid black; width: 100px; height: 20px; margin-top: 5px;"></div> </div>
SISTEMA COSTRUTTIVO <input checked="" type="checkbox"/> MURATURA CONTINUA A UNA O PIU' TESTE <input type="checkbox"/> PILASTRI IN MURATURA E ARCHITRAVI <input type="checkbox"/> PILASTRI E ARCHI IN MURATURA E VOLTE <div style="border: 1px solid black; height: 20px; margin-top: 5px;"></div>	STRUTTURE VERTICALI <input type="checkbox"/> LATERIZIO F. V. <input checked="" type="checkbox"/> LATERIZIO INTONACATO <input type="checkbox"/> MISTO <div style="border: 1px solid black; height: 20px; margin-top: 5px;"></div>	COPERTURA <input checked="" type="checkbox"/> A CAPANNA <input type="checkbox"/> A PADIGLIONE <input type="checkbox"/> MISTA <div style="border: 1px solid black; height: 20px; margin-top: 5px;"></div>
FINITURE <div> <input type="checkbox"/> APERT. CENTINATE <input type="checkbox"/> CORNICI </div> <div> <input type="checkbox"/> LESENE <input type="checkbox"/> PORTALI </div> <div> <input type="checkbox"/> CAPITELLI <input type="checkbox"/> COMIGNOLI </div> <div> <input type="checkbox"/> FASCIA MARCAPIANO <div style="border: 1px solid black; width: 100px; height: 20px; margin-top: 5px;"></div> </div>		
BASAMENTO <input checked="" type="checkbox"/> MATTONE FV <input type="checkbox"/> INTONACATO <div style="border: 1px solid black; height: 20px; margin-top: 5px;"></div>	CORNICIONE <input checked="" type="checkbox"/> MATTONE FV <input type="checkbox"/> INTONACATO <div style="border: 1px solid black; height: 20px; margin-top: 5px;"></div>	INFISSI <input checked="" type="checkbox"/> LEGNO <div style="border: 1px solid black; width: 50px; height: 20px; margin-top: 5px;"></div> <input type="checkbox"/> FERRO <input type="checkbox"/> ALLUMINIO
SISTEMI OSCURANTI <input type="checkbox"/> SCURI <input checked="" type="checkbox"/> INFERRIATE <div style="border: 1px solid black; padding: 2px;">SCURI INT.</div> <input type="checkbox"/> PERSIANE		ELEMENTI PRESENTI <input type="checkbox"/> LOGGIA <div style="border: 1px solid black; width: 80px; height: 20px; margin-top: 5px;"></div> <input type="checkbox"/> PORTICO SU 1L <input type="checkbox"/> PORTICO SU 2L

DATA
15/01/2002
RILEVATORE
CZ-EG



COMUNE DI RAVENNA
 AREA 6: PIANIFICAZIONE TERRITORIALE
 SERVIZIO PROGETTAZIONE URBANISTICA

COD.EDI	FOGLIO	N° SCHEDA
4709	2	013.18
INDIRIZZO		
VIA FABBRI 2		
TOPONIMO		
LA PALAZZINA		

CENSIMENTO CASE COLONICHE

N.C.T.

<input type="checkbox"/> RA	<input checked="" type="checkbox"/> S ALB	<input type="checkbox"/> SAVIO
FOGLIO	51	MAPPALE
		6

CATASTALE 1990 COMPARATO CON 1928:
 ROSSO: ELEMENTO PRESENTE NEI CATASTI DEL 1928-1990.
 BLU: ELEMENTO PRESENTE SOLO NEL CATASTO DEL 1928.



SCHEMA DI AGGREGAZIONE

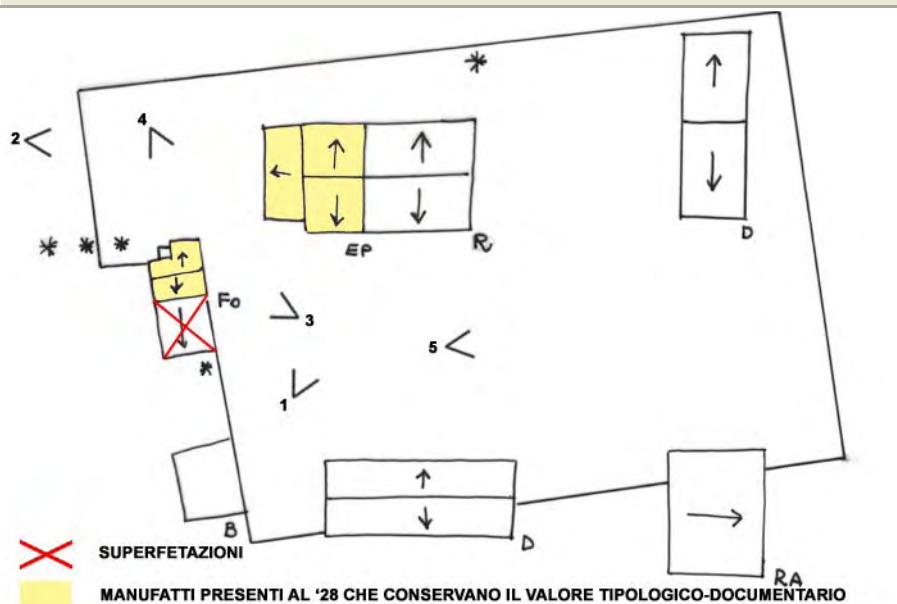


FOTO 1



FOTO 2



DATA
15/01/2002
RILEVATORE
CZ-EG



COMUNE DI RAVENNA
AREA 6: PIANIFICAZIONE TERRITORIALE
SERVIZIO PROGETTAZIONE URBANISTICA

COD.EDI	FOGLIO	N° SCHEDA
4709	3	013.18
INDIRIZZO		
VIA FABBRI 2		
TOPONIMO		
LA PALAZZINA		

CENSIMENTO CASE COLONICHE

FOTO 3



FOTO 4



FOTO 5



DATA RILEV. <input type="text" value="08/01/2002"/>		<h2 style="margin:0;">COMUNE DI RAVENNA</h2> <p style="margin:0;"><i>AREA 6: PIANIFICAZIONE TERRITORIALE SERVIZIO PROGETTAZIONE URBANISTICA</i></p>	<table style="width:100%; border-collapse: collapse;"> <tr> <td style="width:10%;"> COD. EDI <input type="text" value="35013"/> </td> <td style="width:10%;"> FOGLI <input type="text" value="1/3"/> </td> <td style="width:80%;"> N° SCHEDA <input style="width:90%;" type="text" value="013.19"/> </td> </tr> <tr> <td colspan="3"> LOCALITA' <input style="width:100%;" type="text" value="PONTE ZANZI"/> </td> </tr> <tr> <td colspan="3"> INDIRIZZO <input style="width:100%;" type="text" value="VIA GATTOLO SUPERIORE, 38/A"/> </td> </tr> <tr> <td colspan="3"> TOPONIMO <input style="width:100%;" type="text" value="LA SCAPPA"/> </td> </tr> <tr> <td colspan="3"> N.C.T. AGGIORNATO AL 1990 <input type="checkbox"/> RA <input checked="" type="checkbox"/> S ALB <input type="checkbox"/> SAVIO </td> </tr> <tr> <td colspan="3"> FOGLIO <input style="width:20px;" type="text" value="23"/> MAPPALE <input style="width:20px;" type="text" value="9"/> </td> </tr> </table>	COD. EDI <input type="text" value="35013"/>	FOGLI <input type="text" value="1/3"/>	N° SCHEDA <input style="width:90%;" type="text" value="013.19"/>	LOCALITA' <input style="width:100%;" type="text" value="PONTE ZANZI"/>			INDIRIZZO <input style="width:100%;" type="text" value="VIA GATTOLO SUPERIORE, 38/A"/>			TOPONIMO <input style="width:100%;" type="text" value="LA SCAPPA"/>			N.C.T. AGGIORNATO AL 1990 <input type="checkbox"/> RA <input checked="" type="checkbox"/> S ALB <input type="checkbox"/> SAVIO			FOGLIO <input style="width:20px;" type="text" value="23"/> MAPPALE <input style="width:20px;" type="text" value="9"/>		
COD. EDI <input type="text" value="35013"/>	FOGLI <input type="text" value="1/3"/>	N° SCHEDA <input style="width:90%;" type="text" value="013.19"/>																			
LOCALITA' <input style="width:100%;" type="text" value="PONTE ZANZI"/>																					
INDIRIZZO <input style="width:100%;" type="text" value="VIA GATTOLO SUPERIORE, 38/A"/>																					
TOPONIMO <input style="width:100%;" type="text" value="LA SCAPPA"/>																					
N.C.T. AGGIORNATO AL 1990 <input type="checkbox"/> RA <input checked="" type="checkbox"/> S ALB <input type="checkbox"/> SAVIO																					
FOGLIO <input style="width:20px;" type="text" value="23"/> MAPPALE <input style="width:20px;" type="text" value="9"/>																					
RILEVATORE <input style="width:100%;" type="text" value="SB-CZ"/>	<h3 style="margin:0;">CENSIMENTO CASE COLONICHE</h3>																				
DATA AGG. <input type="text" value="23/09/2009"/>	VALORE TIPOLOGICO <input type="checkbox"/>																				
OPERATORE <input style="width:100%;" type="text" value="AO-EB"/>	NOTE <div style="border: 1px solid black; padding: 5px; margin-top: 5px;"> Riconosciuto valore tipologico-documentario con variante al PRG "Variante patrimoniale per opere pubbliche ricettive di salvaguardia" </div>																				
PRG '93: <input style="width:40px;" type="text" value="*"/>																					

ELEMENTI COSTITUENTI L'AGGREGATO	ORIGIN	NUOVO	REC RISTR.	DISCR. STATO	LABENTE	IN USO	DEST. USO ORIGIN.	NUOVO USO	VALORE TIPOL.
<input checked="" type="checkbox"/> EDIFICIO AD USO PROMISCUO	<input checked="" type="checkbox"/>	<input type="checkbox"/>	<input type="checkbox"/>	<input type="checkbox"/>	<input checked="" type="checkbox"/>	<input checked="" type="checkbox"/>	<input type="checkbox"/>	DECLASSATO	<input checked="" type="checkbox"/>
<input type="checkbox"/> EDIFICIO RESIDENZIALE (1)	<input type="checkbox"/>	<input type="checkbox"/>	<input type="checkbox"/>	<input type="checkbox"/>	<input type="checkbox"/>	<input type="checkbox"/>	<input type="checkbox"/>		<input type="checkbox"/>
<input type="checkbox"/> EDIFICIO RESIDENZIALE (2)	<input type="checkbox"/>	<input type="checkbox"/>	<input type="checkbox"/>	<input type="checkbox"/>	<input type="checkbox"/>	<input type="checkbox"/>	<input type="checkbox"/>		<input type="checkbox"/>
<input checked="" type="checkbox"/> RICOVERO PER ANIMALI	<input checked="" type="checkbox"/>	<input type="checkbox"/>	<input type="checkbox"/>	<input type="checkbox"/>	<input checked="" type="checkbox"/>	<input type="checkbox"/>	<input checked="" type="checkbox"/>		<input checked="" type="checkbox"/>
<input type="checkbox"/> DEPOSITO ATTREZZI E MACCHINE	<input type="checkbox"/>	<input type="checkbox"/>	<input type="checkbox"/>	<input type="checkbox"/>	<input type="checkbox"/>	<input type="checkbox"/>	<input type="checkbox"/>		<input type="checkbox"/>
<input type="checkbox"/> FIENILE	<input type="checkbox"/>	<input type="checkbox"/>	<input type="checkbox"/>	<input type="checkbox"/>	<input type="checkbox"/>	<input type="checkbox"/>	<input type="checkbox"/>		<input type="checkbox"/>
<input type="checkbox"/> BUCA	<input type="checkbox"/>	<input type="checkbox"/>	<input type="checkbox"/>	<input type="checkbox"/>	<input type="checkbox"/>	<input type="checkbox"/>	<input type="checkbox"/>		<input type="checkbox"/>
<input type="checkbox"/> FORNO	<input type="checkbox"/>	<input type="checkbox"/>	<input type="checkbox"/>	<input type="checkbox"/>	<input type="checkbox"/>	<input type="checkbox"/>	<input type="checkbox"/>		<input type="checkbox"/>
<input type="checkbox"/> POZZO	<input type="checkbox"/>	<input type="checkbox"/>	<input type="checkbox"/>	<input type="checkbox"/>	<input type="checkbox"/>	<input type="checkbox"/>	<input type="checkbox"/>		<input type="checkbox"/>
<input type="checkbox"/> CAPANNO IN LEGNO E CANNICCIO	<input type="checkbox"/>	<input type="checkbox"/>	<input type="checkbox"/>	<input type="checkbox"/>	<input type="checkbox"/>	<input type="checkbox"/>	<input type="checkbox"/>		<input type="checkbox"/>
<input checked="" type="checkbox"/> SERVIZI	<input checked="" type="checkbox"/>	<input type="checkbox"/>	<input type="checkbox"/>	<input type="checkbox"/>	<input checked="" type="checkbox"/>	<input type="checkbox"/>	<input checked="" type="checkbox"/>		<input type="checkbox"/>
<input type="checkbox"/> <input style="width:100%;" type="text"/>	<input type="checkbox"/>	<input type="checkbox"/>	<input type="checkbox"/>	<input type="checkbox"/>	<input type="checkbox"/>	<input type="checkbox"/>	<input type="checkbox"/>		<input type="checkbox"/>
<input type="checkbox"/> <input style="width:100%;" type="text"/>	<input type="checkbox"/>	<input type="checkbox"/>	<input type="checkbox"/>	<input type="checkbox"/>	<input type="checkbox"/>	<input type="checkbox"/>	<input type="checkbox"/>		<input type="checkbox"/>

RILEVANZE NATURALI <input type="checkbox"/> PARCO <input type="checkbox"/> ALBERATURE DI PREGIO <input type="checkbox"/> FILARI <input style="width:100%;" type="text"/>	NOTE: ELEMENTI INCONGRUI:	<div style="border: 1px solid black; padding: 5px; margin-bottom: 5px;"> EDIFICIO AD USO PROMISCUO: varco aperto nel prospetto principale. </div> <div style="border: 1px solid black; padding: 5px;"> EDIFICIO AD USO PROMISCUO: copertura in eternit sul retro </div>
---	--	---

EDIFICIO PRINCIPALE <input checked="" type="checkbox"/> A STRUTTURA UNICA <input type="checkbox"/> PER PARTI AGGIUNTE A VOLUME ORIGINARIO <input type="checkbox"/> CON EVIDENTI SUPERFETAZIONI	PIANI FUORI TERRA <input type="checkbox"/> 1 <input checked="" type="checkbox"/> 2 <input style="width:100%;" type="text"/>	TIPO DI APERTURE <div style="display: flex; justify-content: space-between;"> <div> <input checked="" type="checkbox"/> RETTANGOLARI ALTE <input type="checkbox"/> RETTANGOLARI BASSE <input checked="" type="checkbox"/> QUADRATE </div> <div> <input checked="" type="checkbox"/> INGRESSO CON SOPRALUCE AD ARC <input type="checkbox"/> INGRESSO CON SOPRALUCE RETTANGOLARE <input style="width:100%;" type="text" value="APERTURE SEMICIRCOLARI"/> </div> </div>			
SISTEMA COSTRUTTIVO <input checked="" type="checkbox"/> MURATURA CONTINUA A UNA O PIU' TESTE <input type="checkbox"/> PILASTRI IN MURATURA E ARCHITRAVI <input type="checkbox"/> PILASTRI E ARCHI IN MURATURA E VOLTE <input style="width:100%;" type="text"/>	STRUTTURE VERTICALI <input checked="" type="checkbox"/> LATERIZIO F. V. <input type="checkbox"/> LATERIZIO INTONACATO <input type="checkbox"/> MISTO <input style="width:100%;" type="text"/>	COPERTURA <input checked="" type="checkbox"/> A CAPANNA <input type="checkbox"/> A PADIGLIONE <input type="checkbox"/> MISTA <input style="width:100%;" type="text"/>	FINITURE <div style="display: flex; justify-content: space-between;"> <div> <input checked="" type="checkbox"/> APERT. CENTINATE <input type="checkbox"/> LESENE <input type="checkbox"/> CAPITELLI <input checked="" type="checkbox"/> FASCIA MARCAPIANO </div> <div> <input checked="" type="checkbox"/> CORNICI <input type="checkbox"/> PORTALI <input type="checkbox"/> COMIGNOLI <input style="width:100%;" type="text"/> </div> </div>		
BASAMENTO <input type="checkbox"/> MATTONE FV <input type="checkbox"/> INTONACATO <input style="width:100%;" type="text"/>	CORNICIONE <input checked="" type="checkbox"/> MATTONE FV <input type="checkbox"/> INTONACATO <input style="width:100%;" type="text"/>	INFISSI <input checked="" type="checkbox"/> LEGNO <input style="width:40px;" type="text"/> <input type="checkbox"/> FERRO <input type="checkbox"/> ALLUMINIO	SISTEMI OSCURANTI <div style="display: flex; justify-content: space-between;"> <div> <input type="checkbox"/> SCURI <input checked="" type="checkbox"/> INFERRIATE <input type="checkbox"/> PERSIANE </div> <div> <input type="checkbox"/> AVVOLGIBILI <input <="" div="" style="width:100px;" type="text" value="SCURI INT."/> </div> </div>		ELEMENTI PRESENTI <input type="checkbox"/> LOGGIA <input style="width:40px;" type="text"/> <input type="checkbox"/> PORTICO SU 1L <input type="checkbox"/> PORTICO SU 2L

SB-CZ



**AREA 6: PIANIFICAZIONE TERRITORIALE
SERVIZIO PROGETTAZIONE URBANISTICA**

013.19

VIA GATTOLO SUPERIORE, 38/A

LA SCAPPA

CENSIMENTO CASE COLONICHE

FOGLIO 23 MAPPALE 9

CATASTALE 1990 COMPARATO CON 1928:
ROSSO:ELEMENTO PRESENTE NEI CATASTI DEL 1928-1990.
BLU:ELEMENTO PRESENTE SOLO NEL CATASTO DEL 1928.



SCHEMA DI AGGREGAZIONE

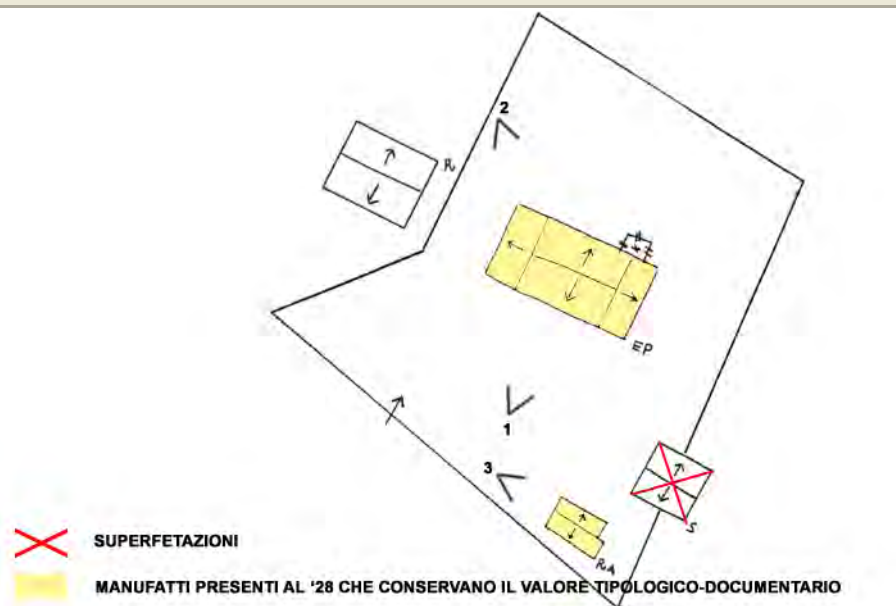


FOTO 1



FOTO 2



DATA
08/01/2002
RILEVATORE
SB-CZ



COMUNE DI RAVENNA

AREA 6: PIANIFICAZIONE TERRITORIALE
SERVIZIO PROGETTAZIONE URBANISTICA

COD.EDI	FOGLIO	N° SCHEDA
35013	3	013.19
INDIRIZZO		
VIA GATTOLO SUPERIORE, 38/A		
TOPONIMO		
LA SCAPPA		

CENSIMENTO CASE COLONICHE

FOTO 3



FOTO 4





FOTO 5



DATA RILEV. <div style="border: 1px solid black; padding: 2px;">12/01/2002</div> RILEVATORE <div style="border: 1px solid black; padding: 2px;">CZ-EG</div>	 COMUNE DI RAVENNA AREA 6: PIANIFICAZIONE TERRITORIALE SERVIZIO PROGETTAZIONE URBANISTICA	COD. EDI <div style="border: 1px solid black; padding: 2px;">4730</div> FOGLI <div style="border: 1px solid black; padding: 2px;">1/3</div> N° SCHEDA <div style="border: 1px solid black; padding: 2px; font-size: 1.2em;">013.20</div>	LOCALITA' <div style="border: 1px solid black; padding: 2px;">PONTE ZANZI</div> INDIRIZZO <div style="border: 1px solid black; padding: 2px;">VIA GATTOLO SUPERIORE 21</div> TOPONIMO <div style="border: 1px solid black; padding: 2px;">/</div>	DATA AGG. <div style="border: 1px solid black; padding: 2px;">23/09/2009</div> OPERATORE <div style="border: 1px solid black; padding: 2px;">AO-EB</div>	CENSIMENTO CASE COLONICHE <div style="border: 1px solid black; padding: 5px;"> VALORE TIPOLOGICO <input type="checkbox"/> </div> <div style="border: 1px solid black; padding: 5px;"> NOTE Complesso di possibile recupero previo adeguato ripristino tipologico su base di documentazione storico-fotografica. </div>	PRG '93: <div style="border: 1px solid black; padding: 2px; font-size: 1.2em; font-weight: bold;">NC</div>	N.C.T. AGGIORNATO AL 1990 <input type="checkbox"/> RA <input checked="" type="checkbox"/> S ALB <input type="checkbox"/> SAVIO FOGLIO <div style="border: 1px solid black; padding: 2px;">40</div> MAPPALE <div style="border: 1px solid black; padding: 2px;">14</div>
---	---	---	--	--	---	---	---

ELEMENTI COSTITUENTI L'AGGREGATO	ORIGIN	NUOVO	REC RISTR.	DISCR. STATO	LABENTE	IN USO	DEST. USO ORIGIN.	NUOVO USO	VALORE TIPOL.
<input checked="" type="checkbox"/> EDIFICIO AD USO PROMISCUO	<input checked="" type="checkbox"/>	<input type="checkbox"/>	<input type="checkbox"/>	<input type="checkbox"/>	<input checked="" type="checkbox"/>	<input type="checkbox"/>	<input checked="" type="checkbox"/>	<div></div>	<input checked="" type="checkbox"/>
<input type="checkbox"/> EDIFICIO RESIDENZIALE (1)	<input type="checkbox"/>	<input type="checkbox"/>	<input type="checkbox"/>	<input type="checkbox"/>	<input type="checkbox"/>	<input type="checkbox"/>	<input type="checkbox"/>	<div></div>	<input type="checkbox"/>
<input type="checkbox"/> EDIFICIO RESIDENZIALE (2)	<input type="checkbox"/>	<input type="checkbox"/>	<input type="checkbox"/>	<input type="checkbox"/>	<input type="checkbox"/>	<input type="checkbox"/>	<input type="checkbox"/>	<div></div>	<input type="checkbox"/>
<input type="checkbox"/> RICOVERO PER ANIMALI	<input type="checkbox"/>	<input type="checkbox"/>	<input type="checkbox"/>	<input type="checkbox"/>	<input type="checkbox"/>	<input type="checkbox"/>	<input type="checkbox"/>	<div></div>	<input type="checkbox"/>
<input type="checkbox"/> DEPOSITO ATTREZZI E MACCHINE	<input type="checkbox"/>	<input type="checkbox"/>	<input type="checkbox"/>	<input type="checkbox"/>	<input type="checkbox"/>	<input type="checkbox"/>	<input type="checkbox"/>	<div></div>	<input type="checkbox"/>
<input checked="" type="checkbox"/> FIENILE	<input checked="" type="checkbox"/>	<input type="checkbox"/>	<input type="checkbox"/>	<input type="checkbox"/>	<input checked="" type="checkbox"/>	<input checked="" type="checkbox"/>	<input checked="" type="checkbox"/>	<div></div>	<input checked="" type="checkbox"/>
<input type="checkbox"/> BUCA	<input type="checkbox"/>	<input type="checkbox"/>	<input type="checkbox"/>	<input type="checkbox"/>	<input type="checkbox"/>	<input type="checkbox"/>	<input type="checkbox"/>	<div></div>	<input type="checkbox"/>
<input type="checkbox"/> FORNO	<input type="checkbox"/>	<input type="checkbox"/>	<input type="checkbox"/>	<input type="checkbox"/>	<input type="checkbox"/>	<input type="checkbox"/>	<input type="checkbox"/>	<div></div>	<input type="checkbox"/>
<input type="checkbox"/> POZZO	<input type="checkbox"/>	<input type="checkbox"/>	<input type="checkbox"/>	<input type="checkbox"/>	<input type="checkbox"/>	<input type="checkbox"/>	<input type="checkbox"/>	<div></div>	<input type="checkbox"/>
<input type="checkbox"/> CAPANNO IN LEGNO E CANNICCIO	<input type="checkbox"/>	<input type="checkbox"/>	<input type="checkbox"/>	<input type="checkbox"/>	<input type="checkbox"/>	<input type="checkbox"/>	<input type="checkbox"/>	<div></div>	<input type="checkbox"/>
<input type="checkbox"/> SERVIZI	<input type="checkbox"/>	<input type="checkbox"/>	<input type="checkbox"/>	<input type="checkbox"/>	<input type="checkbox"/>	<input type="checkbox"/>	<input type="checkbox"/>	<div></div>	<input type="checkbox"/>
<input type="checkbox"/> <div></div>	<input type="checkbox"/>	<input type="checkbox"/>	<input type="checkbox"/>	<input type="checkbox"/>	<input type="checkbox"/>	<input type="checkbox"/>	<input type="checkbox"/>	<div></div>	<input type="checkbox"/>
<input type="checkbox"/> <div></div>	<input type="checkbox"/>	<input type="checkbox"/>	<input type="checkbox"/>	<input type="checkbox"/>	<input type="checkbox"/>	<input type="checkbox"/>	<input type="checkbox"/>	<div></div>	<input type="checkbox"/>

RILEVANZE NATURALI <input type="checkbox"/> PARCO <input type="checkbox"/> ALBERATURE DI PREGIO <input type="checkbox"/> FILARI <div style="border: 1px solid black; height: 20px; margin-top: 5px;"></div>	NOTE: <div style="border: 1px solid black; padding: 5px; min-height: 40px;">Complesso in pessimo stato di conservazione e parzialmente crollato.</div> ELEMENTI INCONGRUI: <div style="border: 1px solid black; height: 40px;"></div>
--	--

EDIFICIO PRINCIPALE <input checked="" type="checkbox"/> A STRUTTURA UNICA <input type="checkbox"/> PER PARTI AGGIUNTE A VOLUME ORIGINARIO <input type="checkbox"/> CON EVIDENTI SUPERFETAZIONI	PIANI FUORI TERRA <input type="checkbox"/> 1 <input checked="" type="checkbox"/> 2 <div style="border: 1px solid black; height: 20px; margin-top: 5px;"></div>	TIPO DI APERTURE <div style="display: flex; justify-content: space-between;"> <div> <input checked="" type="checkbox"/> RETTANGOLARI ALTE <input type="checkbox"/> RETTANGOLARI BASSE <input checked="" type="checkbox"/> QUADRATE </div> <div> <input checked="" type="checkbox"/> INGRESSO CON SOPRALUCE AD ARC <input type="checkbox"/> INGRESSO CON SOPRALUCE RETTANGOLARE <div style="border: 1px solid black; height: 20px; margin-top: 5px;"></div> </div> </div>
SISTEMA COSTRUTTIVO <input checked="" type="checkbox"/> MURATURA CONTINUA A UNA O PIU' TESTE <input type="checkbox"/> PILASTRI IN MURATURA E ARCHITRAVI <input type="checkbox"/> PILASTRI E ARCHI IN MURATURA E VOLTE <div style="border: 1px solid black; height: 20px; margin-top: 5px;"></div>	STRUTTURE VERTICALI <input type="checkbox"/> LATERIZIO F. V. <input checked="" type="checkbox"/> LATERIZIO INTONACATO <input type="checkbox"/> MISTO <div style="border: 1px solid black; height: 20px; margin-top: 5px;"></div>	COPERTURA <input checked="" type="checkbox"/> A CAPANNA <input type="checkbox"/> A PADIGLIONE <input type="checkbox"/> MISTA <div style="border: 1px solid black; height: 20px; margin-top: 5px;"></div>
BASAMENTO <input type="checkbox"/> MATTONE FV <input type="checkbox"/> INTONACATO <div style="border: 1px solid black; height: 20px; margin-top: 5px;"></div>	CORNICIONE <input type="checkbox"/> MATTONE FV <input type="checkbox"/> INTONACATO <div style="border: 1px solid black; height: 20px; margin-top: 5px;"></div>	INFISSI <input type="checkbox"/> LEGNO <div style="border: 1px solid black; width: 50px; height: 20px; margin-top: 5px;"></div> <input type="checkbox"/> FERRO <input type="checkbox"/> ALLUMINIO
SISTEMI OSCURANTI <input type="checkbox"/> SCURI <input type="checkbox"/> AVVOLGIBILI <input checked="" type="checkbox"/> INFERRIATE <div style="border: 1px solid black; width: 50px; height: 20px; margin-top: 5px;"></div> <input type="checkbox"/> PERSIANE	FINITURE <div style="display: flex; justify-content: space-between;"> <div> <input checked="" type="checkbox"/> APERT. CENTINATE <input type="checkbox"/> LESENE <input type="checkbox"/> CAPITELLI <input type="checkbox"/> FASCIA MARCAPIANO </div> <div> <input type="checkbox"/> CORNICI <input type="checkbox"/> PORTALI <input type="checkbox"/> COMIGNOLI <div style="border: 1px solid black; height: 20px; margin-top: 5px;"></div> </div> </div>	
ELEMENTI PRESENTI <input type="checkbox"/> LOGGIA <div style="border: 1px solid black; width: 50px; height: 20px; margin-top: 5px;"></div> <input type="checkbox"/> PORTICO SU 1L <input type="checkbox"/> PORTICO SU 2L		

DATA
12/01/2002
RILEVATORE
CZ-EG



COMUNE DI RAVENNA

AREA 6: PIANIFICAZIONE TERRITORIALE
SERVIZIO PROGETTAZIONE URBANISTICA

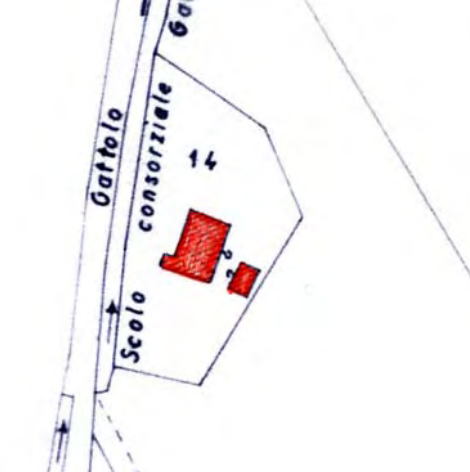
COD.EDI	FOGLIO	N° SCHEDA
4730	2	013.20
INDIRIZZO		
VIA GATTOLO SUPERIORE 21		
TOPONIMO		

CENSIMENTO CASE COLONICHE

N.C.T.

<input type="checkbox"/> RA	<input checked="" type="checkbox"/> S ALB	<input type="checkbox"/> SAVIO
FOGLIO	40	MAPPALE
		14

CATASTALE 1990 COMPARATO CON 1928:
ROSSO: ELEMENTO PRESENTE NEI CATASTI DEL 1928-1990.
BLU: ELEMENTO PRESENTE SOLO NEL CATASTO DEL 1928.



SCHEMA DI AGGREGAZIONE

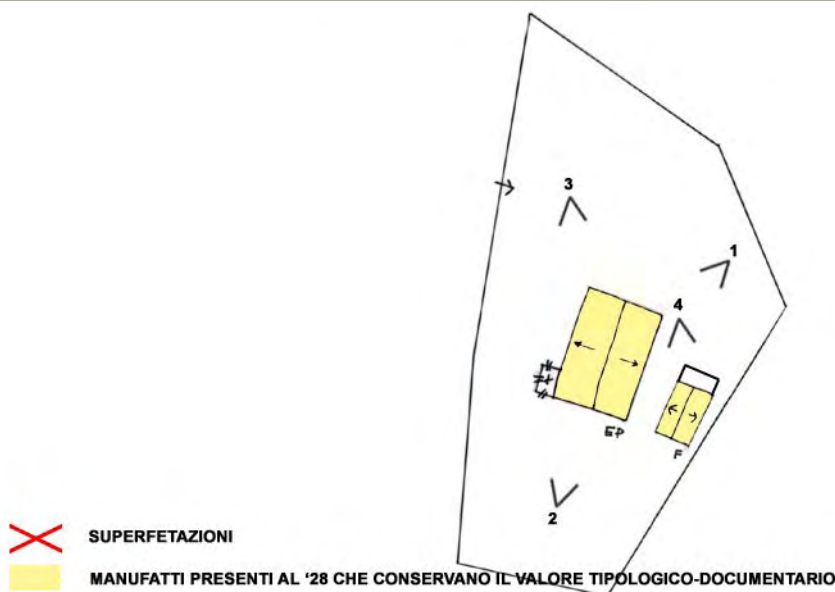


FOTO 1



FOTO 2



DATA
12/01/2002
RILEVATORE
CZ-EG



COMUNE DI RAVENNA

AREA 6: PIANIFICAZIONE TERRITORIALE
SERVIZIO PROGETTAZIONE URBANISTICA

COD.EDI	FOGLIO	N° SCHEDA
4730	3	013.20
INDIRIZZO		
VIA GATTOLO SUPERIORE 21		
TOPONIMO		
/		

CENSIMENTO CASE COLONICHE

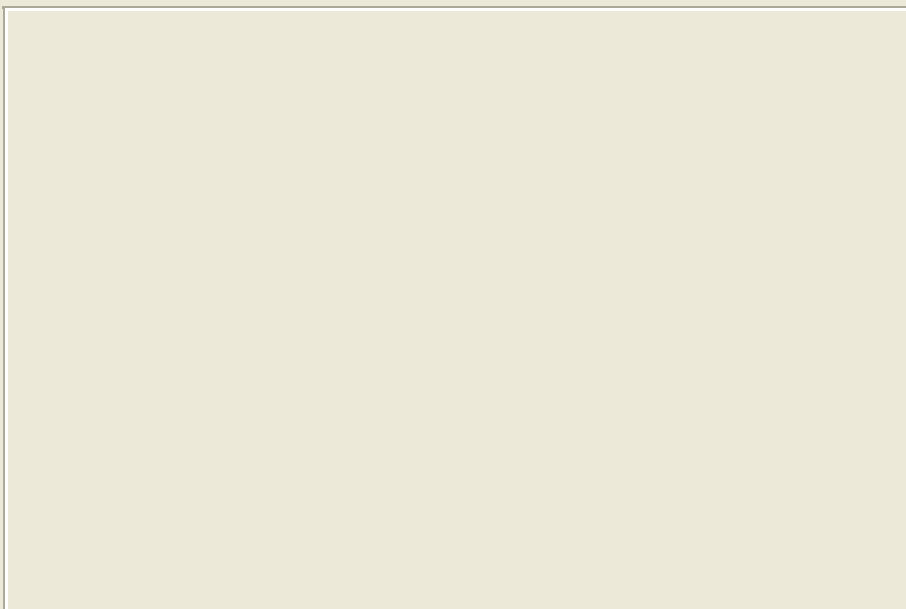
FOTO 3




FOTO 4



FOTO 5



DATA RILEV. <div>22/07/2002</div>		<h2>COMUNE DI RAVENNA</h2> <p>AREA 6: PIANIFICAZIONE TERRITORIALE SERVIZIO PROGETTAZIONE URBANISTICA</p>	<table border="1" style="width:100%; border-collapse: collapse;"> <tr> <td style="width:33%;">COD. EDI</td> <td style="width:33%;">FOGLI</td> <td style="width:33%;">N° SCHEDA</td> </tr> <tr> <td>35007</td> <td>1/3</td> <td>013.21</td> </tr> </table>	COD. EDI	FOGLI	N° SCHEDA	35007	1/3	013.21
COD. EDI	FOGLI	N° SCHEDA							
35007	1/3	013.21							
RILEVATORE <div>PM-CZ</div>	CENSIMENTO CASE COLONICHE		LOCALITA' <div>PONTE ZANZI</div>						
DATA AGG. <div>23/09/2009</div>	<div style="border: 1px solid black; padding: 5px;"> VALORE TIPOLOGICO <input type="checkbox"/> NOTE <div style="border: 1px solid black; height: 40px; margin-top: 5px;"></div> </div>		INDIRIZZO <div>VIA GATTOLO SUPERIORE 22</div>						
OPERATORE <div>AO-EB</div>			TOPONIMO <div>GATTOLO</div>						
PRG '93: <div>*</div>			N.C.T. AGGIORNATO AL 1990 <div> <input type="checkbox"/> RA <input checked="" type="checkbox"/> S ALB <input type="checkbox"/> SAVIO </div>						
			FOGLIO <div>38</div> MAPPALE <div>4</div>						

ELEMENTI COSTITUENTI L'AGGREGATO	ORIGIN	NUOVO	REC RISTR.	DISCR. STATO	LABENTE	IN USO	DEST. USO ORIGIN.	NUOVO USO	VALORE TIPOL.
<input checked="" type="checkbox"/> EDIFICIO AD USO PROMISCUO	<input checked="" type="checkbox"/>	<input type="checkbox"/>	<input type="checkbox"/>	<input checked="" type="checkbox"/>	<input type="checkbox"/>	<input checked="" type="checkbox"/>	<input type="checkbox"/>	USO FONDO	<input checked="" type="checkbox"/>
<input type="checkbox"/> EDIFICIO RESIDENZIALE (1)	<input type="checkbox"/>	<input type="checkbox"/>	<input type="checkbox"/>	<input type="checkbox"/>	<input type="checkbox"/>	<input type="checkbox"/>	<input type="checkbox"/>		<input type="checkbox"/>
<input type="checkbox"/> EDIFICIO RESIDENZIALE (2)	<input type="checkbox"/>	<input type="checkbox"/>	<input type="checkbox"/>	<input type="checkbox"/>	<input type="checkbox"/>	<input type="checkbox"/>	<input type="checkbox"/>		<input type="checkbox"/>
<input type="checkbox"/> RICOVERO PER ANIMALI	<input type="checkbox"/>	<input type="checkbox"/>	<input type="checkbox"/>	<input type="checkbox"/>	<input type="checkbox"/>	<input type="checkbox"/>	<input type="checkbox"/>		<input type="checkbox"/>
<input type="checkbox"/> DEPOSITO ATTREZZI E MACCHINE	<input type="checkbox"/>	<input type="checkbox"/>	<input type="checkbox"/>	<input type="checkbox"/>	<input type="checkbox"/>	<input type="checkbox"/>	<input type="checkbox"/>		<input type="checkbox"/>
<input type="checkbox"/> FIENILE	<input type="checkbox"/>	<input type="checkbox"/>	<input type="checkbox"/>	<input type="checkbox"/>	<input type="checkbox"/>	<input type="checkbox"/>	<input type="checkbox"/>		<input type="checkbox"/>
<input type="checkbox"/> BUCA	<input type="checkbox"/>	<input type="checkbox"/>	<input type="checkbox"/>	<input type="checkbox"/>	<input type="checkbox"/>	<input type="checkbox"/>	<input type="checkbox"/>		<input type="checkbox"/>
<input type="checkbox"/> FORNO	<input type="checkbox"/>	<input type="checkbox"/>	<input type="checkbox"/>	<input type="checkbox"/>	<input type="checkbox"/>	<input type="checkbox"/>	<input type="checkbox"/>		<input type="checkbox"/>
<input type="checkbox"/> POZZO	<input type="checkbox"/>	<input type="checkbox"/>	<input type="checkbox"/>	<input type="checkbox"/>	<input type="checkbox"/>	<input type="checkbox"/>	<input type="checkbox"/>		<input type="checkbox"/>
<input type="checkbox"/> CAPANNO IN LEGNO E CANNICCIO	<input type="checkbox"/>	<input type="checkbox"/>	<input type="checkbox"/>	<input type="checkbox"/>	<input type="checkbox"/>	<input type="checkbox"/>	<input type="checkbox"/>		<input type="checkbox"/>
<input type="checkbox"/> SERVIZI	<input type="checkbox"/>	<input type="checkbox"/>	<input type="checkbox"/>	<input type="checkbox"/>	<input type="checkbox"/>	<input type="checkbox"/>	<input type="checkbox"/>		<input type="checkbox"/>
<input checked="" type="checkbox"/> RICOVERO ANIMALI+FORNO	<input checked="" type="checkbox"/>	<input type="checkbox"/>	<input type="checkbox"/>	<input checked="" type="checkbox"/>	<input type="checkbox"/>	<input checked="" type="checkbox"/>	<input checked="" type="checkbox"/>		<input checked="" type="checkbox"/>
<input type="checkbox"/>	<input type="checkbox"/>	<input type="checkbox"/>	<input type="checkbox"/>	<input type="checkbox"/>	<input type="checkbox"/>	<input type="checkbox"/>	<input type="checkbox"/>		<input type="checkbox"/>

RILEVANZE NATURALI <input type="checkbox"/> PARCO <input type="checkbox"/> ALBERATURE DI PREGIO <input type="checkbox"/> FILARI <div style="border: 1px solid black; height: 20px; margin-top: 5px;"></div>	NOTE: ELEMENTI INCONGRUI:	ALTRI ELEMENTI PRESENTI: baracche. EDIFICIO AD USO PROMISCUO: contrafforti alla base nel fronte posteriore, alcune inferriate in legno. Profilo del tetto parte bassa dell'edificio. RICOVERO ANIMALI: gelosie, aperture centinate e doppia entrata ad arco. EIDIFICIO AD USO PROMISCUO:cappello del comignolo, portone sul fronte parte bassa, tipo di intonaco, inferriata e copertura in tegole.
--	--	---

EDIFICIO PRINCIPALE <input type="checkbox"/> A STRUTTURA UNICA <input checked="" type="checkbox"/> PER PARTI AGGIUNTE A VOLUME ORIGINARIO <input type="checkbox"/> CON EVIDENTI SUPERFETAZIONI	PIANI FUORI TERRA <input type="checkbox"/> 1 <input checked="" type="checkbox"/> 2 <div style="border: 1px solid black; height: 20px; margin-top: 5px;"></div>	TIPO DI APERTURE <div> <input checked="" type="checkbox"/> RETTANGOLARI ALTE <input type="checkbox"/> INGRESSO CON SOPRALUCE AD ARC </div> <div> <input type="checkbox"/> RETTANGOLARI BASSE <input checked="" type="checkbox"/> INGRESSO CON SOPRALUCE RETTANGOLARE </div> <div> <input checked="" type="checkbox"/> QUADRATE <div style="border: 1px solid black; width: 150px; height: 20px; margin-top: 5px;"></div> </div>
SISTEMA COSTRUTTIVO <input checked="" type="checkbox"/> MURATURA CONTINUA A UNA O PIU' TESTE <input type="checkbox"/> PILASTRI IN MURATURA E ARCHITRAVI <input type="checkbox"/> PILASTRI E ARCHI IN MURATURA E VOLTE <div style="border: 1px solid black; height: 20px; margin-top: 5px;"></div>	STRUTTURE VERTICALI <input type="checkbox"/> LATERIZIO F. V. <input checked="" type="checkbox"/> LATERIZIO INTONACATO <input type="checkbox"/> MISTO <div style="border: 1px solid black; height: 20px; margin-top: 5px;"></div>	COPERTURA <input checked="" type="checkbox"/> A CAPANNA <input type="checkbox"/> A PADIGLIONE <input type="checkbox"/> MISTA <div style="border: 1px solid black; height: 20px; margin-top: 5px;"></div>
FINITURE <div> <input type="checkbox"/> APERT. CENTINATE <input type="checkbox"/> CORNICI </div> <div> <input type="checkbox"/> LESENE <input type="checkbox"/> PORTALI </div> <div> <input type="checkbox"/> CAPITELLI <input checked="" type="checkbox"/> COMIGNOLI </div> <div> <input type="checkbox"/> FASCIA MARCAPIANO <div style="border: 1px solid black; width: 100px; height: 20px; margin-top: 5px;"></div> </div>		
BASAMENTO <input type="checkbox"/> MATTONE FV <input checked="" type="checkbox"/> INTONACATO <div style="border: 1px solid black; height: 20px; margin-top: 5px;"></div>	CORNICIONE <input type="checkbox"/> MATTONE FV <input type="checkbox"/> INTONACATO <div style="border: 1px solid black; height: 20px; margin-top: 5px;"></div>	INFISSI <input checked="" type="checkbox"/> LEGNO <div style="border: 1px solid black; width: 60px; height: 20px; margin-top: 5px;"></div> <input type="checkbox"/> FERRO <input type="checkbox"/> ALLUMINIO
SISTEMI OSCURANTI <input type="checkbox"/> SCURI <input type="checkbox"/> AVVOLGIBILI <input checked="" type="checkbox"/> INFERRIATE <div style="border: 1px solid black; width: 80px; height: 20px; margin-top: 5px;"></div> <input type="checkbox"/> PERSIANE		ELEMENTI PRESENTI <input type="checkbox"/> LOGGIA <div style="border: 1px solid black; width: 80px; height: 20px; margin-top: 5px;"></div> <input type="checkbox"/> PORTICO SU 1L <input type="checkbox"/> PORTICO SU 2L

DATA
22/07/2002
RILEVATORE
PM-CZ



COMUNE DI RAVENNA
 AREA 6: PIANIFICAZIONE TERRITORIALE
 SERVIZIO PROGETTAZIONE URBANISTICA

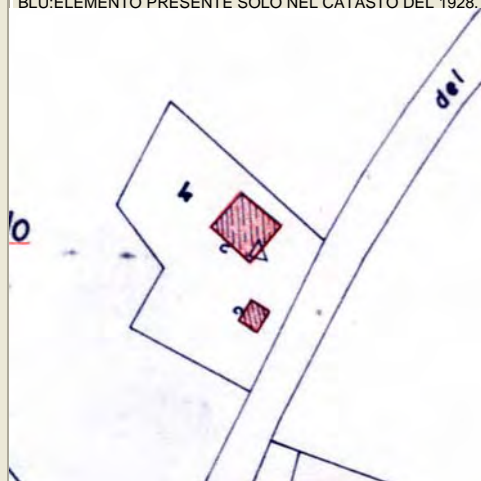
COD.EDI	FOGLIO	N° SCHEDA
35007	2	013.21
INDIRIZZO		
VIA GATTOLO SUPERIORE 22		
TOPONIMO		
GATTOLO		

CENSIMENTO CASE COLONICHE

N.C.T.

<input type="checkbox"/> RA	<input checked="" type="checkbox"/> S ALB	<input type="checkbox"/> SAVIO
FOGLIO	38	MAPPALE
		4

CATASTALE 1990 COMPARATO CON 1928:
 ROSSO: ELEMENTO PRESENTE NEI CATASTI DEL 1928-1990.
 BLU: ELEMENTO PRESENTE SOLO NEL CATASTO DEL 1928.



SCHEMA DI AGGREGAZIONE

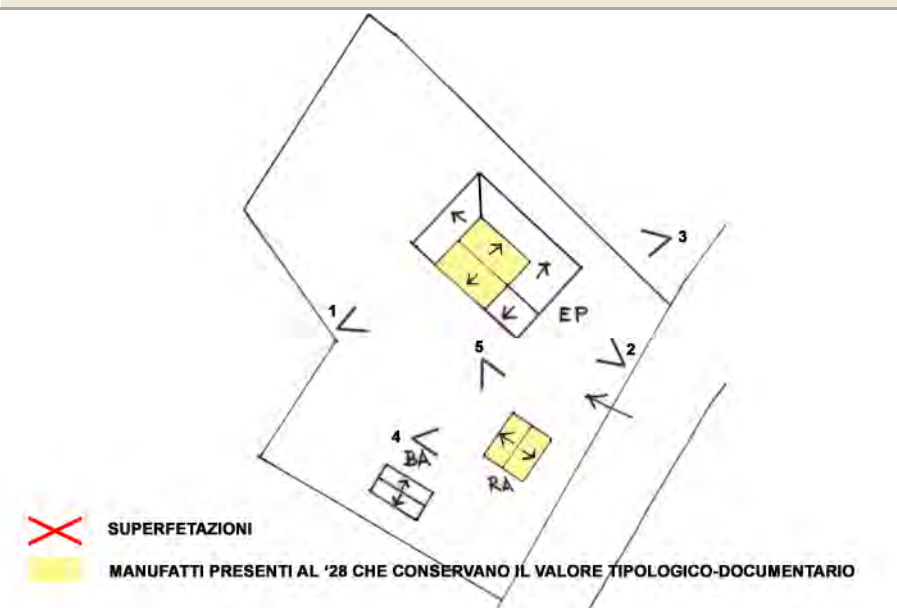


FOTO 1



FOTO 2



DATA
22/07/2002
RILEVATORE
PM-CZ



COMUNE DI RAVENNA
AREA 6: PIANIFICAZIONE TERRITORIALE
SERVIZIO PROGETTAZIONE URBANISTICA

COD.EDI	FOGLIO	N° SCHEDA
35007	3	013.21
INDIRIZZO		
VIA GATTOLO SUPERIORE 22		
TOPONIMO		
GATTOLO		

CENSIMENTO CASE COLONICHE

FOTO 3




FOTO 4



FOTO 5



DATA RILEV. <div>22/07/2002</div>		<h2>COMUNE DI RAVENNA</h2> <p>AREA 6: PIANIFICAZIONE TERRITORIALE SERVIZIO PROGETTAZIONE URBANISTICA</p>	<table border="1" style="width:100%; border-collapse: collapse;"> <tr> <td style="width:33%;">COD. EDI</td> <td style="width:33%;">FOGLI</td> <td style="width:33%;">N° SCHEDA</td> </tr> <tr> <td>4748</td> <td>1/3</td> <td>013.22</td> </tr> </table>	COD. EDI	FOGLI	N° SCHEDA	4748	1/3	013.22
COD. EDI	FOGLI	N° SCHEDA							
4748	1/3	013.22							
RILEVATORE <div>PM-CZ</div>	CENSIMENTO CASE COLONICHE		LOCALITA' <div>PONTE ZANZI</div>						
DATA AGG. <div>23/09/2009</div>	<div style="border: 1px solid black; padding: 5px;"> VALORE TIPOLOGICO <input type="checkbox"/> NOTE <div style="border: 1px solid black; height: 40px; margin-top: 5px;"></div> </div>		INDIRIZZO <div>VIA GATTOLO SUPERIORE 24</div>						
OPERATORE <div>AO-EB</div>			TOPONIMO <div>PODERE CARNEVALI</div>						
PRG '93: <div>*</div>			N.C.T. AGGIORNATO AL 1990 <div> <input type="checkbox"/> RA <input checked="" type="checkbox"/> S ALB <input type="checkbox"/> SAVIO </div>						
			FOGLIO <div>39</div> MAPPALE <div>4</div>						

ELEMENTI COSTITUENTI L'AGGREGATO	ORIGIN	NUOVO	REC RISTR.	DISCR. STATO	LABENTE	IN USO	DEST. USO ORIGIN.	NUOVO USO	VALORE TIPOL.
<input checked="" type="checkbox"/> EDIFICIO AD USO PROMISCUO	<input checked="" type="checkbox"/>	<input type="checkbox"/>	<input checked="" type="checkbox"/>	<input type="checkbox"/>	<input type="checkbox"/>	<input type="checkbox"/>	<input checked="" type="checkbox"/>		<input checked="" type="checkbox"/>
<input type="checkbox"/> EDIFICIO RESIDENZIALE (1)	<input type="checkbox"/>	<input type="checkbox"/>	<input type="checkbox"/>	<input type="checkbox"/>	<input type="checkbox"/>	<input type="checkbox"/>	<input type="checkbox"/>		<input type="checkbox"/>
<input type="checkbox"/> EDIFICIO RESIDENZIALE (2)	<input type="checkbox"/>	<input type="checkbox"/>	<input type="checkbox"/>	<input type="checkbox"/>	<input type="checkbox"/>	<input type="checkbox"/>	<input type="checkbox"/>		<input type="checkbox"/>
<input type="checkbox"/> RICOVERO PER ANIMALI	<input type="checkbox"/>	<input type="checkbox"/>	<input type="checkbox"/>	<input type="checkbox"/>	<input type="checkbox"/>	<input type="checkbox"/>	<input type="checkbox"/>		<input type="checkbox"/>
<input type="checkbox"/> DEPOSITO ATTREZZI E MACCHINE	<input type="checkbox"/>	<input type="checkbox"/>	<input type="checkbox"/>	<input type="checkbox"/>	<input type="checkbox"/>	<input type="checkbox"/>	<input type="checkbox"/>		<input type="checkbox"/>
<input type="checkbox"/> FIENILE	<input type="checkbox"/>	<input type="checkbox"/>	<input type="checkbox"/>	<input type="checkbox"/>	<input type="checkbox"/>	<input type="checkbox"/>	<input type="checkbox"/>		<input type="checkbox"/>
<input checked="" type="checkbox"/> BUCA	<input type="checkbox"/>	<input checked="" type="checkbox"/>	<input type="checkbox"/>	<input checked="" type="checkbox"/>	<input type="checkbox"/>	<input checked="" type="checkbox"/>	<input checked="" type="checkbox"/>		<input type="checkbox"/>
<input type="checkbox"/> FORNO	<input type="checkbox"/>	<input type="checkbox"/>	<input type="checkbox"/>	<input type="checkbox"/>	<input type="checkbox"/>	<input type="checkbox"/>	<input type="checkbox"/>		<input type="checkbox"/>
<input checked="" type="checkbox"/> POZZO	<input type="checkbox"/>	<input checked="" type="checkbox"/>	<input type="checkbox"/>	<input checked="" type="checkbox"/>	<input type="checkbox"/>	<input checked="" type="checkbox"/>	<input checked="" type="checkbox"/>		<input type="checkbox"/>
<input type="checkbox"/> CAPANNO IN LEGNO E CANNICCIO	<input type="checkbox"/>	<input type="checkbox"/>	<input type="checkbox"/>	<input type="checkbox"/>	<input type="checkbox"/>	<input type="checkbox"/>	<input type="checkbox"/>		<input type="checkbox"/>
<input type="checkbox"/> SERVIZI	<input type="checkbox"/>	<input type="checkbox"/>	<input type="checkbox"/>	<input type="checkbox"/>	<input type="checkbox"/>	<input type="checkbox"/>	<input type="checkbox"/>		<input type="checkbox"/>
<input type="checkbox"/>	<input type="checkbox"/>	<input type="checkbox"/>	<input type="checkbox"/>	<input type="checkbox"/>	<input type="checkbox"/>	<input type="checkbox"/>	<input type="checkbox"/>		<input type="checkbox"/>
<input type="checkbox"/>	<input type="checkbox"/>	<input type="checkbox"/>	<input type="checkbox"/>	<input type="checkbox"/>	<input type="checkbox"/>	<input type="checkbox"/>	<input type="checkbox"/>		<input type="checkbox"/>

RILEVANZE NATURALI <input type="checkbox"/> PARCO <input checked="" type="checkbox"/> ALBERATURE DI PREGIO <input type="checkbox"/> FILARI <div style="border: 1px solid black; height: 20px; margin-top: 5px;"></div>	NOTE: ELEMENTI INCONGRUI:	<div>EDIFICIO AD USOPROMISCUO: edificio composto da due parti di cui quella sinistra più vecchia.</div> <div>EDIFICIO AD USO PROMISCUO: intonaco senza tinteggiatura, copertura in tegole, comignolo in cls, saracinesca in ferro nel prospetto posteriore, porta di ingresso in ferro e con gradini antistanti.</div>
---	--	--

EDIFICIO PRINCIPALE <input type="checkbox"/> A STRUTTURA UNICA <input checked="" type="checkbox"/> PER PARTI AGGIUNTE A VOLUME ORIGINARIO <input type="checkbox"/> CON EVIDENTI SUPERFETAZIONI	PIANI FUORI TERRA <input type="checkbox"/> 1 <input checked="" type="checkbox"/> 2 <div style="border: 1px solid black; height: 20px; margin-top: 5px;"></div>	TIPO DI APERTURE <div> <input checked="" type="checkbox"/> RETTANGOLARI ALTE <input type="checkbox"/> INGRESSO CON SOPRALUCE AD ARC <input type="checkbox"/> RETTANGOLARI BASSE <input type="checkbox"/> INGRESSO CON SOPRALUCE RETTANGOLARE <input checked="" type="checkbox"/> QUADRATE <div style="border: 1px solid black; height: 20px; width: 100%; margin-top: 5px;"></div> </div>
SISTEMA COSTRUTTIVO <input checked="" type="checkbox"/> MURATURA CONTINUA A UNA O PIU' TESTE <input type="checkbox"/> PILASTRI IN MURATURA E ARCHITRAVI <input type="checkbox"/> PILASTRI E ARCHI IN MURATURA E VOLTE <div style="border: 1px solid black; height: 20px; margin-top: 5px;"></div>	STRUTTURE VERTICALI <input type="checkbox"/> LATERIZIO F. V. <input checked="" type="checkbox"/> LATERIZIO INTONACATO <input type="checkbox"/> MISTO <div style="border: 1px solid black; height: 20px; margin-top: 5px;"></div>	COPERTURA <input checked="" type="checkbox"/> A CAPANNA <input type="checkbox"/> A PADIGLIONE <input type="checkbox"/> MISTA <div style="border: 1px solid black; height: 20px; margin-top: 5px;"></div>
FINITURE <div> <input checked="" type="checkbox"/> APERT. CENTINATE <input type="checkbox"/> CORNICI <input type="checkbox"/> LESENE <input type="checkbox"/> PORTALI <input type="checkbox"/> CAPITELLI <input type="checkbox"/> COMIGNOLI <input checked="" type="checkbox"/> FASCIA MARCAPIANO <div style="border: 1px solid black; height: 20px; width: 100%; margin-top: 5px;"></div> </div>		
BASAMENTO <input type="checkbox"/> MATTONE FV <input checked="" type="checkbox"/> INTONACATO <div style="border: 1px solid black; height: 20px; margin-top: 5px;"></div>	CORNICIONE <input type="checkbox"/> MATTONE FV <input checked="" type="checkbox"/> INTONACATO <div style="border: 1px solid black; height: 20px; margin-top: 5px;"></div>	INFISSI <input checked="" type="checkbox"/> LEGNO <div style="border: 1px solid black; height: 20px; width: 100%; margin-top: 5px;"></div> <input checked="" type="checkbox"/> FERRO <input type="checkbox"/> ALLUMINIO
SISTEMI OSCURANTI <input checked="" type="checkbox"/> SCURI <input type="checkbox"/> AVVOLGIBILI <input checked="" type="checkbox"/> INFERRIATE <div style="border: 1px solid black; height: 20px; width: 100%; margin-top: 5px;"></div> <input type="checkbox"/> PERSIANE		ELEMENTI PRESENTI <input type="checkbox"/> LOGGIA <div style="border: 1px solid black; height: 20px; width: 100%; margin-top: 5px;"></div> <input type="checkbox"/> PORTICO SU 1L <input type="checkbox"/> PORTICO SU 2L

DATA
22/07/2002
RILEVATORE
PM-CZ



COMUNE DI RAVENNA
 AREA 6: PIANIFICAZIONE TERRITORIALE
 SERVIZIO PROGETTAZIONE URBANISTICA

COD.EDI	FOGLIO	N° SCHEDA
4748	2	013.22
INDIRIZZO		
VIA GATTOLO SUPERIORE 24		
TOPONIMO		
PODERE CARNEVALI		

CENSIMENTO CASE COLONICHE

N.C.T.

<input type="checkbox"/> RA	<input checked="" type="checkbox"/> S ALB	<input type="checkbox"/> SAVIO
FOGLIO	39	MAPPALE
		4

CATASTALE 1990 COMPARATO CON 1928:
 ROSSO: ELEMENTO PRESENTE NEI CATASTI DEL 1928-1990.
 BLU: ELEMENTO PRESENTE SOLO NEL CATASTO DEL 1928.



SCHEMA DI AGGREGAZIONE

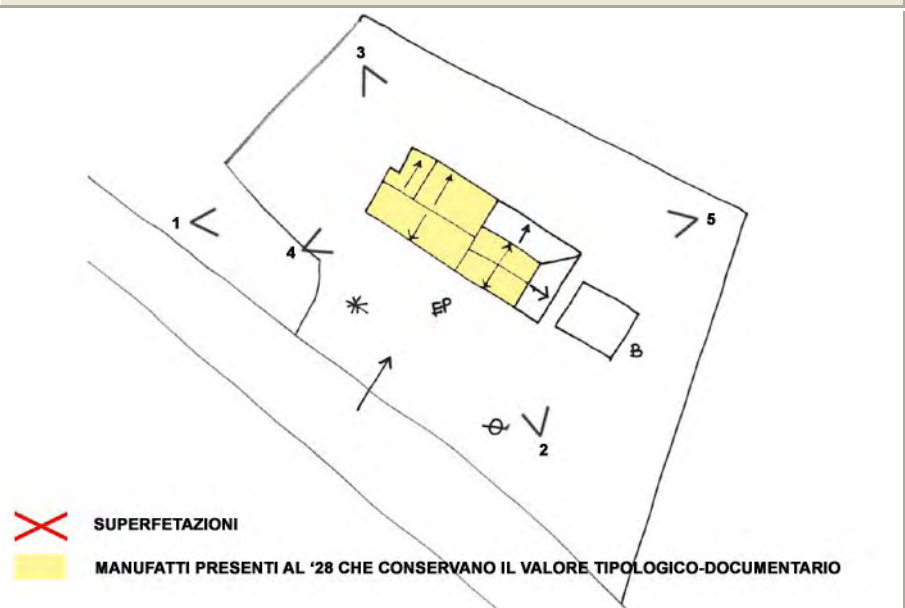


FOTO 1



FOTO 2



DATA
22/07/2002
RILEVATORE
PM-CZ



COMUNE DI RAVENNA

AREA 6: PIANIFICAZIONE TERRITORIALE
SERVIZIO PROGETTAZIONE URBANISTICA

COD.EDI	FOGLIO	N° SCHEDA
4748	3	013.22
INDIRIZZO		
VIA GATTOLO SUPERIORE 24		
TOPONIMO		
PODERE CARNEVALI		

CENSIMENTO CASE COLONICHE

FOTO 3



FOTO 4



FOTO 5



DATA RILEV. <div>22/07/2002</div>		<h2 style="margin:0;">COMUNE DI RAVENNA</h2> <p style="margin:0;">AREA 6: PIANIFICAZIONE TERRITORIALE SERVIZIO PROGETTAZIONE URBANISTICA</p>	<table border="1" style="width:100%; border-collapse: collapse;"> <tr> <td style="width:20%;">COD. EDI</td> <td style="width:20%;">FOGLI</td> <td style="width:60%;">N° SCHEDA</td> </tr> <tr> <td>4732</td> <td>1/3</td> <td>013.23</td> </tr> </table>	COD. EDI	FOGLI	N° SCHEDA	4732	1/3	013.23
COD. EDI	FOGLI	N° SCHEDA							
4732	1/3	013.23							
RILEVATORE <div>PM-CZ</div>	<h3 style="margin:0;">CENSIMENTO CASE COLONICHE</h3>		LOCALITA' <div>PONTE ZANZI</div>						
DATA AGG. <div>23/09/2009</div>	<div style="border: 1px solid black; padding: 5px;"> VALORE TIPOLOGICO <input type="checkbox"/> </div> <div style="border: 1px solid black; padding: 5px;"> NOTE </div>		INDIRIZZO <div>VIA GATTOLO SUPERIORE 30</div>						
OPERATORE <div>AO-EB</div>			TOPONIMO <div>LA STRELGA</div>						
PRG '93: <div>*</div>			N.C.T. AGGIORNATO AL 1990 <div> <input type="checkbox"/> RA <input checked="" type="checkbox"/> S ALB <input type="checkbox"/> SAVIO </div>						
			FOGLIO <div>39</div> MAPPALE <div>11</div>						

ELEMENTI COSTITUENTI L'AGGREGATO	ORIGIN	NUOVO	REC RISTR.	DISCR. STATO	LABENTE	IN USO	DEST. USO ORIGIN.	NUOVO USO	VALORE TIPOL.
<input checked="" type="checkbox"/> EDIFICIO AD USO PROMISCUO	<input checked="" type="checkbox"/>	<input type="checkbox"/>	<input type="checkbox"/>	<input checked="" type="checkbox"/>	<input type="checkbox"/>	<input type="checkbox"/>	<input checked="" type="checkbox"/>		<input checked="" type="checkbox"/>
<input checked="" type="checkbox"/> EDIFICIO RESIDENZIALE (1)	<input type="checkbox"/>	<input checked="" type="checkbox"/>	<input type="checkbox"/>	<input checked="" type="checkbox"/>	<input type="checkbox"/>	<input checked="" type="checkbox"/>	<input checked="" type="checkbox"/>		<input type="checkbox"/>
<input type="checkbox"/> EDIFICIO RESIDENZIALE (2)	<input type="checkbox"/>	<input type="checkbox"/>	<input type="checkbox"/>	<input type="checkbox"/>	<input type="checkbox"/>	<input type="checkbox"/>	<input type="checkbox"/>		<input type="checkbox"/>
<input type="checkbox"/> RICOVERO PER ANIMALI	<input type="checkbox"/>	<input type="checkbox"/>	<input type="checkbox"/>	<input type="checkbox"/>	<input type="checkbox"/>	<input type="checkbox"/>	<input type="checkbox"/>		<input type="checkbox"/>
<input type="checkbox"/> DEPOSITO ATTREZZI E MACCHINE	<input type="checkbox"/>	<input type="checkbox"/>	<input type="checkbox"/>	<input type="checkbox"/>	<input type="checkbox"/>	<input type="checkbox"/>	<input type="checkbox"/>		<input type="checkbox"/>
<input type="checkbox"/> FIENILE	<input type="checkbox"/>	<input type="checkbox"/>	<input type="checkbox"/>	<input type="checkbox"/>	<input type="checkbox"/>	<input type="checkbox"/>	<input type="checkbox"/>		<input type="checkbox"/>
<input type="checkbox"/> BUCA	<input type="checkbox"/>	<input type="checkbox"/>	<input type="checkbox"/>	<input type="checkbox"/>	<input type="checkbox"/>	<input type="checkbox"/>	<input type="checkbox"/>		<input type="checkbox"/>
<input type="checkbox"/> FORNO	<input type="checkbox"/>	<input type="checkbox"/>	<input type="checkbox"/>	<input type="checkbox"/>	<input type="checkbox"/>	<input type="checkbox"/>	<input type="checkbox"/>		<input type="checkbox"/>
<input checked="" type="checkbox"/> POZZO	<input type="checkbox"/>	<input checked="" type="checkbox"/>	<input type="checkbox"/>	<input checked="" type="checkbox"/>	<input type="checkbox"/>	<input checked="" type="checkbox"/>	<input checked="" type="checkbox"/>		<input type="checkbox"/>
<input type="checkbox"/> CAPANNO IN LEGNO E CANNICCIO	<input type="checkbox"/>	<input type="checkbox"/>	<input type="checkbox"/>	<input type="checkbox"/>	<input type="checkbox"/>	<input type="checkbox"/>	<input type="checkbox"/>		<input type="checkbox"/>
<input type="checkbox"/> SERVIZI	<input type="checkbox"/>	<input type="checkbox"/>	<input type="checkbox"/>	<input type="checkbox"/>	<input type="checkbox"/>	<input type="checkbox"/>	<input type="checkbox"/>		<input type="checkbox"/>
<input type="checkbox"/>	<input type="checkbox"/>	<input type="checkbox"/>	<input type="checkbox"/>	<input type="checkbox"/>	<input type="checkbox"/>	<input type="checkbox"/>	<input type="checkbox"/>		<input type="checkbox"/>
<input type="checkbox"/>	<input type="checkbox"/>	<input type="checkbox"/>	<input type="checkbox"/>	<input type="checkbox"/>	<input type="checkbox"/>	<input type="checkbox"/>	<input type="checkbox"/>		<input type="checkbox"/>

RILEVANZE NATURALI <input type="checkbox"/> PARCO <input checked="" type="checkbox"/> ALBERATURE DI PREGIO <input type="checkbox"/> FILARI <div style="border: 1px solid black; height: 20px; width: 100%; margin-top: 5px;"></div>	NOTE: ELEMENTI INCONGRUI:	<div style="border: 1px solid black; padding: 5px; margin-bottom: 5px;"> EDIFICIO AD USO PROMISCUO: superfetazione sul retro, alcune finestre del piano primo con parapetto in legno. </div> <div style="border: 1px solid black; padding: 5px;"> EDIFICIO AD USO PROMISCUO: porta in alluminio sul retro, comignoli e canne fumarie esterne nel lato destro. </div>
--	--	--

EDIFICIO PRINCIPALE <input type="checkbox"/> A STRUTTURA UNICA <input checked="" type="checkbox"/> PER PARTI AGGIUNTE A VOLUME ORIGINARIO <input checked="" type="checkbox"/> CON EVIDENTI SUPERFETAZIONI	PIANI FUORI TERRA <input type="checkbox"/> 1 <input checked="" type="checkbox"/> 2 <div style="border: 1px solid black; height: 20px; width: 100%; margin-top: 5px;"></div>	TIPO DI APERTURE <div style="display: flex; justify-content: space-between;"> <div> <input checked="" type="checkbox"/> RETTANGOLARI ALTE <input type="checkbox"/> RETTANGOLARI BASSE <input checked="" type="checkbox"/> QUADRATE </div> <div> <input checked="" type="checkbox"/> INGRESSO CON SOPRALUCE AD ARC <input type="checkbox"/> INGRESSO CON SOPRALUCE RETTANGOLARE <div style="border: 1px solid black; height: 20px; width: 100%; margin-top: 5px;"></div> </div> </div>
SISTEMA COSTRUTTIVO <input type="checkbox"/> MURATURA CONTINUA A UNA O PIU' TESTE <input type="checkbox"/> PILASTRI IN MURATURA E ARCHITRAVI <input type="checkbox"/> PILASTRI E ARCHI IN MURATURA E VOLTE <div style="border: 1px solid black; height: 20px; width: 100%; margin-top: 5px;"></div>	STRUTTURE VERTICALI <input type="checkbox"/> LATERIZIO F. V. <input type="checkbox"/> LATERIZIO INTONACATO <input type="checkbox"/> MISTO <div style="border: 1px solid black; height: 20px; width: 100%; margin-top: 5px;"></div>	COPERTURA <input type="checkbox"/> A CAPANNA <input type="checkbox"/> A PADIGLIONE <input type="checkbox"/> MISTA <div style="border: 1px solid black; height: 20px; width: 100%; margin-top: 5px;"></div>
FINITURE <div style="display: flex; justify-content: space-between;"> <div> <input type="checkbox"/> APERT. CENTINATE <input type="checkbox"/> LESENE <input type="checkbox"/> CAPITELLI <input type="checkbox"/> FASCIA MARCAPIANO </div> <div> <input type="checkbox"/> CORNICI <input type="checkbox"/> PORTALI <input type="checkbox"/> COMIGNOLI <div style="border: 1px solid black; height: 20px; width: 100%; margin-top: 5px;"></div> </div> </div>		
BASAMENTO <input type="checkbox"/> MATTONE FV <input type="checkbox"/> INTONACATO <div style="border: 1px solid black; height: 20px; width: 100%; margin-top: 5px;"></div>	CORNICIONE <input type="checkbox"/> MATTONE FV <input type="checkbox"/> INTONACATO <div style="border: 1px solid black; height: 20px; width: 100%; margin-top: 5px;"></div>	INFISSI <input checked="" type="checkbox"/> LEGNO <input checked="" type="checkbox"/> FERRO <input checked="" type="checkbox"/> ALLUMINIO
SISTEMI OSCURANTI <input checked="" type="checkbox"/> SCURI <input type="checkbox"/> AVVOLGIBILI <input checked="" type="checkbox"/> INFERRIATE <input type="checkbox"/> PERSIANE		ELEMENTI PRESENTI <input type="checkbox"/> LOGGIA <input type="checkbox"/> PORTICO SU 1L <input type="checkbox"/> PORTICO SU 2L

DATA
22/07/2002
RILEVATORE
PM-CZ



COMUNE DI RAVENNA

AREA 6: PIANIFICAZIONE TERRITORIALE
SERVIZIO PROGETTAZIONE URBANISTICA

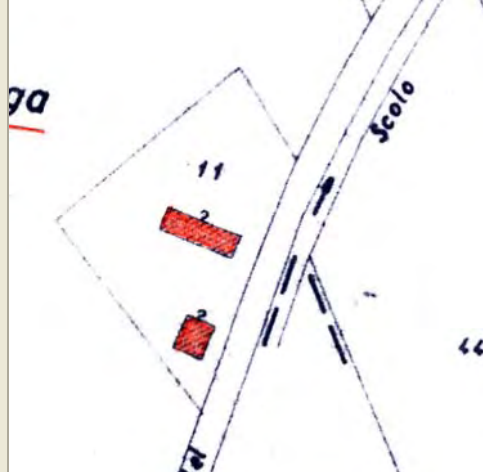
COD.EDI	FOGLIO	N° SCHEDA
4732	2	013.23
INDIRIZZO		
VIA GATTOLO SUPERIORE 30		
TOPONIMO		
LA STRELGA		

CENSIMENTO CASE COLONICHE

N.C.T.

<input type="checkbox"/> RA	<input checked="" type="checkbox"/> S ALB	<input type="checkbox"/> SAVIO
FOGLIO	39	MAPPALE
		11

CATASTALE 1990 COMPARATO CON 1928:
ROSSO: ELEMENTO PRESENTE NEI CATASTI DEL 1928-1990.
BLU: ELEMENTO PRESENTE SOLO NEL CATASTO DEL 1928.



SCHEMA DI AGGREGAZIONE

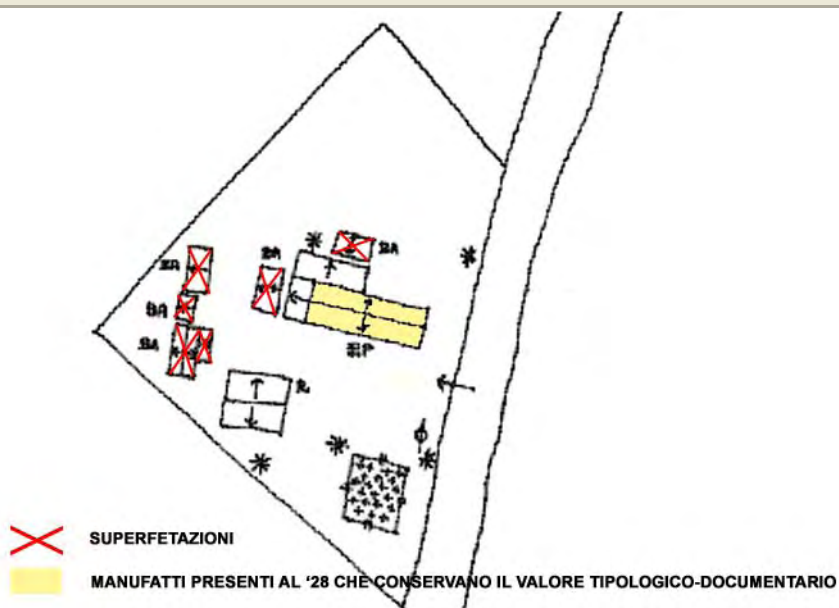


FOTO 1



FOTO 2



DATA
22/07/2002
RILEVATORE
PM-CZ



COMUNE DI RAVENNA

AREA 6: PIANIFICAZIONE TERRITORIALE
SERVIZIO PROGETTAZIONE URBANISTICA

COD.EDI	FOGLIO	N° SCHEDA
4732	3	013.23
INDIRIZZO		
VIA GATTOLO SUPERIORE 30		
TOPONIMO		
LA STRELGA		

CENSIMENTO CASE COLONICHE

FOTO 3




FOTO 4



FOTO 5



DATA RILEV. <div>22/07/2002</div>		<h1>COMUNE DI RAVENNA</h1> <p>AREA 6: PIANIFICAZIONE TERRITORIALE SERVIZIO PROGETTAZIONE URBANISTICA</p>	COD. EDI <div>34874</div> FOGLI <div>1/3</div> N° SCHEDA <div>013.24</div>
RILEVATORE <div>PM-CZ</div>	CENSIMENTO CASE COLONICHE		LOCALITA' <div>PONTE ZANZI</div>
DATA AGG. <div>23/09/2009</div>	<div style="border: 1px solid black; padding: 5px;"> VALORE TIPOLOGICO <input type="checkbox"/> NOTE <div style="border: 1px solid black; height: 40px; margin-top: 5px;"></div> </div>		INDIRIZZO <div>VIA GATTOLO SUPERIORE 26</div>
OPERATORE <div>AO-EB</div>			TOPONIMO <div>C. BIANCOL</div>
PRG '93: <div>*</div>			N.C.T. AGGIORNATO AL 1990 <input type="checkbox"/> RA <input checked="" type="checkbox"/> S ALB <input type="checkbox"/> SAVIO
			FOGLIO <div>39</div> MAPPALE <div>8</div>

ELEMENTI COSTITUENTI L'AGGREGATO	ORIGIN	NUOVO	REC RISTR.	DISCR. STATO	LABENTE	IN USO	DEST. USO ORIGIN.	NUOVO USO	VALORE TIPOL.
<input checked="" type="checkbox"/> EDIFICIO AD USO PROMISCUO	<input checked="" type="checkbox"/>	<input type="checkbox"/>	<input type="checkbox"/>	<input checked="" type="checkbox"/>	<input type="checkbox"/>	<input type="checkbox"/>	<input checked="" type="checkbox"/>		<input checked="" type="checkbox"/>
<input type="checkbox"/> EDIFICIO RESIDENZIALE (1)	<input type="checkbox"/>	<input type="checkbox"/>	<input type="checkbox"/>	<input type="checkbox"/>	<input type="checkbox"/>	<input type="checkbox"/>	<input type="checkbox"/>		<input type="checkbox"/>
<input type="checkbox"/> EDIFICIO RESIDENZIALE (2)	<input type="checkbox"/>	<input type="checkbox"/>	<input type="checkbox"/>	<input type="checkbox"/>	<input type="checkbox"/>	<input type="checkbox"/>	<input type="checkbox"/>		<input type="checkbox"/>
<input type="checkbox"/> RICOVERO PER ANIMALI	<input type="checkbox"/>	<input type="checkbox"/>	<input type="checkbox"/>	<input type="checkbox"/>	<input type="checkbox"/>	<input type="checkbox"/>	<input type="checkbox"/>		<input type="checkbox"/>
<input checked="" type="checkbox"/> DEPOSITO ATTREZZI E MACCHINE	<input checked="" type="checkbox"/>	<input type="checkbox"/>	<input type="checkbox"/>	<input checked="" type="checkbox"/>	<input type="checkbox"/>	<input checked="" type="checkbox"/>	<input checked="" type="checkbox"/>		<input checked="" type="checkbox"/>
<input type="checkbox"/> FIENILE	<input type="checkbox"/>	<input type="checkbox"/>	<input type="checkbox"/>	<input type="checkbox"/>	<input type="checkbox"/>	<input type="checkbox"/>	<input type="checkbox"/>		<input type="checkbox"/>
<input type="checkbox"/> BUCA	<input type="checkbox"/>	<input type="checkbox"/>	<input type="checkbox"/>	<input type="checkbox"/>	<input type="checkbox"/>	<input type="checkbox"/>	<input type="checkbox"/>		<input type="checkbox"/>
<input type="checkbox"/> FORNO	<input type="checkbox"/>	<input type="checkbox"/>	<input type="checkbox"/>	<input type="checkbox"/>	<input type="checkbox"/>	<input type="checkbox"/>	<input type="checkbox"/>		<input type="checkbox"/>
<input type="checkbox"/> POZZO	<input type="checkbox"/>	<input type="checkbox"/>	<input type="checkbox"/>	<input type="checkbox"/>	<input type="checkbox"/>	<input type="checkbox"/>	<input type="checkbox"/>		<input type="checkbox"/>
<input type="checkbox"/> CAPANNO IN LEGNO E CANNICCIO	<input type="checkbox"/>	<input type="checkbox"/>	<input type="checkbox"/>	<input type="checkbox"/>	<input type="checkbox"/>	<input type="checkbox"/>	<input type="checkbox"/>		<input type="checkbox"/>
<input type="checkbox"/> SERVIZI	<input type="checkbox"/>	<input type="checkbox"/>	<input type="checkbox"/>	<input type="checkbox"/>	<input type="checkbox"/>	<input type="checkbox"/>	<input type="checkbox"/>		<input type="checkbox"/>
<input checked="" type="checkbox"/> <div>DEPOSITO ATTREZZI (2)</div>	<input type="checkbox"/>	<input checked="" type="checkbox"/>	<input type="checkbox"/>	<input checked="" type="checkbox"/>	<input type="checkbox"/>	<input checked="" type="checkbox"/>	<input checked="" type="checkbox"/>		<input type="checkbox"/>
<input type="checkbox"/> <div></div>	<input type="checkbox"/>	<input type="checkbox"/>	<input type="checkbox"/>	<input type="checkbox"/>	<input type="checkbox"/>	<input type="checkbox"/>	<input type="checkbox"/>		<input type="checkbox"/>

RILEVANZE NATURALI <input type="checkbox"/> PARCO <input type="checkbox"/> ALBERATURE DI PREGIO <input type="checkbox"/> FILARI <div style="border: 1px solid black; height: 20px; margin-top: 5px;"></div>	NOTE: ELEMENTI INCONGRUI:	<div>EDIFICIO AD USO PROMISCUO: loggia tamponata. DEPOSITO ATTREZZI: con lesene e tamponamenti in laterizio a spina di pesce.</div> <div>EDIFICIO AD USO PROMISCUO: saracinesca sul prospetto destro, pavimentazione della loggia e dell'antistalla in lastre di ghiaia lavata, comignoli, intonaco del basamento.</div>
--	--	--

EDIFICIO PRINCIPALE <input type="checkbox"/> A STRUTTURA UNICA <input checked="" type="checkbox"/> PER PARTI AGGIUNTE A VOLUME ORIGINARIO <input type="checkbox"/> CON EVIDENTI SUPERFETAZIONI	PIANI FUORI TERRA <input type="checkbox"/> 1 <input checked="" type="checkbox"/> 2 <div style="border: 1px solid black; height: 20px; margin-top: 5px;"></div>	TIPO DI APERTURE <div> <input checked="" type="checkbox"/> RETTANGOLARI ALTE <input checked="" type="checkbox"/> INGRESSO CON SOPRALUCE AD ARC <input checked="" type="checkbox"/> RETTANGOLARI BASSE <input type="checkbox"/> INGRESSO CON SOPRALUCE RETTANGOLARE <input type="checkbox"/> QUADRATE <div>SEMICIRCOLARI</div> </div>
SISTEMA COSTRUTTIVO <input checked="" type="checkbox"/> MURATURA CONTINUA A UNA O PIU' TESTE <input type="checkbox"/> PILASTRI IN MURATURA E ARCHITRAVI <input type="checkbox"/> PILASTRI E ARCHI IN MURATURA E VOLTE <div style="border: 1px solid black; height: 20px; margin-top: 5px;"></div>	STRUTTURE VERTICALI <input checked="" type="checkbox"/> LATERIZIO F. V. <input type="checkbox"/> LATERIZIO INTONACATO <input type="checkbox"/> MISTO <div style="border: 1px solid black; height: 20px; margin-top: 5px;"></div>	COPERTURA <input checked="" type="checkbox"/> A CAPANNA <input type="checkbox"/> A PADIGLIONE <input type="checkbox"/> MISTA <div style="border: 1px solid black; height: 20px; margin-top: 5px;"></div>
FINITURE <div> <input type="checkbox"/> APERT. CENTINATE <input type="checkbox"/> CORNICI <input type="checkbox"/> LESENE <input type="checkbox"/> PORTALI <input type="checkbox"/> CAPITELLI <input type="checkbox"/> COMIGNOLI <input type="checkbox"/> FASCIA MARCAPIANO <div style="border: 1px solid black; height: 20px; width: 100px; margin-top: 5px;"></div> </div>		
BASAMENTO <input type="checkbox"/> MATTONE FV <input checked="" type="checkbox"/> INTONACATO <div style="border: 1px solid black; height: 20px; margin-top: 5px;"></div>	CORNICIONE <input checked="" type="checkbox"/> MATTONE FV <input type="checkbox"/> INTONACATO <div style="border: 1px solid black; height: 20px; margin-top: 5px;"></div>	INFISSI <input checked="" type="checkbox"/> LEGNO <div style="border: 1px solid black; height: 20px; width: 50px; margin-top: 5px;"></div> <input type="checkbox"/> FERRO <input type="checkbox"/> ALLUMINIO
SISTEMI OSCURANTI <input checked="" type="checkbox"/> SCURI <input type="checkbox"/> AVVOLGIBILI <input checked="" type="checkbox"/> INFERRIATE <div>SCURI INT.</div> <input type="checkbox"/> PERSIANE		ELEMENTI PRESENTI <input checked="" type="checkbox"/> LOGGIA <div>ANTISTALLA</div> <input type="checkbox"/> PORTICO SU 1L <input type="checkbox"/> PORTICO SU 2L

DATA
22/07/2002
RILEVATORE
PM-CZ



COMUNE DI RAVENNA
 AREA 6: PIANIFICAZIONE TERRITORIALE
 SERVIZIO PROGETTAZIONE URBANISTICA

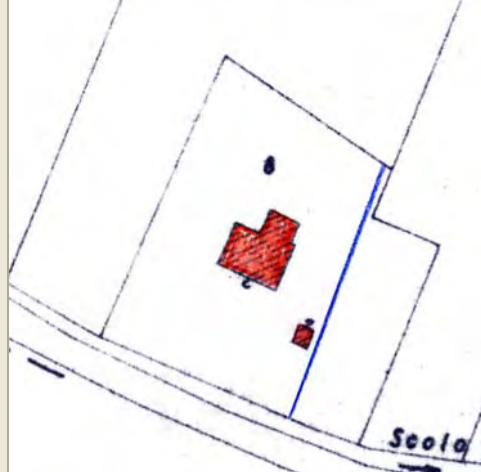
COD.EDI	FOGLIO	N° SCHEDA
34874	2	013.24
INDIRIZZO		
VIA GATTOLO SUPERIORE 26		
TOPONIMO		
C. BIANCOL		

CENSIMENTO CASE COLONICHE

N.C.T.

<input type="checkbox"/> RA	<input checked="" type="checkbox"/> S ALB	<input type="checkbox"/> SAVIO
FOGLIO	39	MAPPALE
		8

CATASTALE 1990 COMPARATO CON 1928:
 ROSSO: ELEMENTO PRESENTE NEI CATASTI DEL 1928-1990.
 BLU: ELEMENTO PRESENTE SOLO NEL CATASTO DEL 1928.



SCHEMA DI AGGREGAZIONE

MANUFATTI CHE CONSERVANO IL VALORE TIPOLOGICO-DOCUMENTARIO
X SUPERFETAZIONI

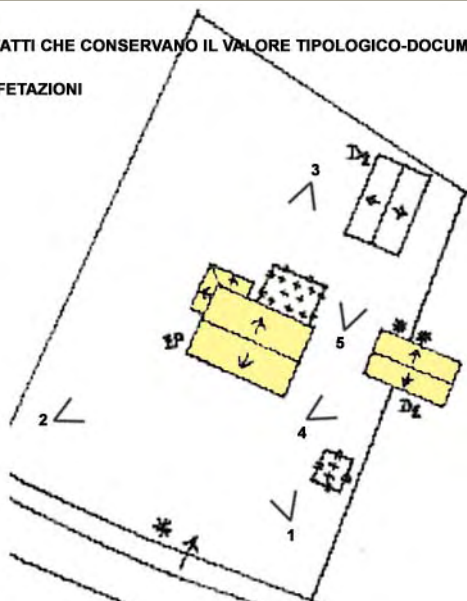


FOTO 1



FOTO 2



DATA
22/07/2002
RILEVATORE
PM-CZ



COMUNE DI RAVENNA
AREA 6: PIANIFICAZIONE TERRITORIALE
SERVIZIO PROGETTAZIONE URBANISTICA

COD.EDI	FOGLIO	N° SCHEDA
34874	3	013.24
INDIRIZZO		
VIA GATTOLO SUPERIORE 26		
TOPONIMO		
C. BIANCOL		

CENSIMENTO CASE COLONICHE

FOTO 3



FOTO 4



FOTO 5



DATA RILEV. <div style="border: 1px solid black; padding: 2px;">26/07/2002</div>		<h2 style="margin: 0;">COMUNE DI RAVENNA</h2> <p style="margin: 0;"><i>AREA 6: PIANIFICAZIONE TERRITORIALE SERVIZIO PROGETTAZIONE URBANISTICA</i></p>	COD. EDI FOGLI N° SCHEDA <div style="display: flex; justify-content: space-between;"> <div><div style="border: 1px solid black; padding: 2px;">34587</div></div> <div><div style="border: 1px solid black; padding: 2px;">1/3</div></div> <div><div style="border: 1px solid black; padding: 2px;">013.26</div></div> </div>
RILEVATORE <div style="border: 1px solid black; padding: 2px;">CZ-PM</div>			LOCALITA' <div style="border: 1px solid black; padding: 2px;">PONTE ZANZI</div>
DATA AGG. <div style="border: 1px solid black; padding: 2px;">23/09/2009</div>	<h3 style="margin: 0;">CENSIMENTO CASE COLONICHE</h3>		INDIRIZZO <div style="border: 1px solid black; padding: 2px;">VIA MANDRIOLE 48/A</div>
OPERATORE <div style="border: 1px solid black; padding: 2px;">AO-EB</div>	VALORE TIPOLOGICO <input type="checkbox"/>		TOPONIMO <div style="border: 1px solid black; padding: 2px;">/</div>
PRG '93: <div style="border: 1px solid black; padding: 2px; font-weight: bold;">NC</div>	NOTE <div style="border: 1px solid black; padding: 5px; font-size: small;"> Nell'ambito di un adeguato intervento di riqualificazione generale, in particolare sull'edificio principale, l'edificio RA potrebbe riacquistare il valore tipologico-documentario. </div>		N.C.T. AGGIORNATO AL 1990 <div style="display: flex; justify-content: space-between;"> <input type="checkbox"/> RA <input checked="" type="checkbox"/> S ALB <input type="checkbox"/> SAVIO </div>
			FOGLIO <div style="border: 1px solid black; padding: 2px;">40</div> MAPPALE <div style="border: 1px solid black; padding: 2px;">107</div>

ELEMENTI COSTITUENTI L'AGGREGATO	ORIGIN	NUOVO	REC RISTR.	DISCR. STATO	LABENTE	IN USO	DEST. USO ORIGIN.	NUOVO USO	VALORE TIPOL.
<input checked="" type="checkbox"/> EDIFICIO AD USO PROMISCUO	<input checked="" type="checkbox"/>	<input type="checkbox"/>	<input checked="" type="checkbox"/>	<input type="checkbox"/>	<input type="checkbox"/>	<input type="checkbox"/>	<input type="checkbox"/>	RESIDENZIALE	<input type="checkbox"/>
<input type="checkbox"/> EDIFICIO RESIDENZIALE (1)	<input type="checkbox"/>	<input type="checkbox"/>	<input type="checkbox"/>	<input type="checkbox"/>	<input type="checkbox"/>	<input type="checkbox"/>	<input type="checkbox"/>		<input type="checkbox"/>
<input checked="" type="checkbox"/> EDIFICIO RESIDENZIALE (2)	<input type="checkbox"/>	<input checked="" type="checkbox"/>	<input type="checkbox"/>	<input checked="" type="checkbox"/>	<input type="checkbox"/>	<input checked="" type="checkbox"/>	<input checked="" type="checkbox"/>		<input type="checkbox"/>
<input checked="" type="checkbox"/> RICOVERO PER ANIMALI	<input checked="" type="checkbox"/>	<input type="checkbox"/>	<input type="checkbox"/>	<input checked="" type="checkbox"/>	<input type="checkbox"/>	<input type="checkbox"/>	<input checked="" type="checkbox"/>		<input type="checkbox"/>
<input checked="" type="checkbox"/> DEPOSITO ATTREZZI E MACCHINE	<input type="checkbox"/>	<input checked="" type="checkbox"/>	<input type="checkbox"/>	<input type="checkbox"/>	<input checked="" type="checkbox"/>	<input type="checkbox"/>	<input checked="" type="checkbox"/>		<input type="checkbox"/>
<input type="checkbox"/> FIENILE	<input type="checkbox"/>	<input type="checkbox"/>	<input type="checkbox"/>	<input type="checkbox"/>	<input type="checkbox"/>	<input type="checkbox"/>	<input type="checkbox"/>		<input type="checkbox"/>
<input type="checkbox"/> BUCA	<input type="checkbox"/>	<input type="checkbox"/>	<input type="checkbox"/>	<input type="checkbox"/>	<input type="checkbox"/>	<input type="checkbox"/>	<input type="checkbox"/>		<input type="checkbox"/>
<input type="checkbox"/> FORNO	<input type="checkbox"/>	<input type="checkbox"/>	<input type="checkbox"/>	<input type="checkbox"/>	<input type="checkbox"/>	<input type="checkbox"/>	<input type="checkbox"/>		<input type="checkbox"/>
<input type="checkbox"/> POZZO	<input type="checkbox"/>	<input type="checkbox"/>	<input type="checkbox"/>	<input type="checkbox"/>	<input type="checkbox"/>	<input type="checkbox"/>	<input type="checkbox"/>		<input type="checkbox"/>
<input type="checkbox"/> CAPANNO IN LEGNO E CANNICCIO	<input type="checkbox"/>	<input type="checkbox"/>	<input type="checkbox"/>	<input type="checkbox"/>	<input type="checkbox"/>	<input type="checkbox"/>	<input type="checkbox"/>		<input type="checkbox"/>
<input checked="" type="checkbox"/> SERVIZI	<input type="checkbox"/>	<input checked="" type="checkbox"/>	<input checked="" type="checkbox"/>	<input type="checkbox"/>	<input type="checkbox"/>	<input checked="" type="checkbox"/>	<input checked="" type="checkbox"/>		<input type="checkbox"/>
<input type="checkbox"/> <div></div>	<input type="checkbox"/>	<input type="checkbox"/>	<input type="checkbox"/>	<input type="checkbox"/>	<input type="checkbox"/>	<input type="checkbox"/>	<input type="checkbox"/>		<input type="checkbox"/>
<input type="checkbox"/> <div></div>	<input type="checkbox"/>	<input type="checkbox"/>	<input type="checkbox"/>	<input type="checkbox"/>	<input type="checkbox"/>	<input type="checkbox"/>	<input type="checkbox"/>		<input type="checkbox"/>

RILEVANZE NATURALI <input type="checkbox"/> PARCO <input type="checkbox"/> ALBERATURE DI PREGIO <input type="checkbox"/> FILARI <div style="border: 1px solid black; height: 20px; margin-top: 5px;"></div>	NOTE: ELEMENTI INCONGRUI:	<div style="border: 1px solid black; padding: 5px; font-size: small;"> EP.: composto da 2 u.i. di cui 1. L'intervento ha compromesso il valore. Il RA pur avendo caratteristiche di valore tipologico-documentario, ma essendo inserito in un complesso recente e/o molto compromesso, ha perso il potenziale valore. </div> <div style="border: 1px solid black; padding: 5px; font-size: small; margin-top: 5px;"> EDIFICIO AD USO PROMISCUO: comignolo, intonaco non tinteggiato, dimensione e posizione delle aperture. </div>
--	----------------------------------	--

EDIFICIO PRINCIPALE <input type="checkbox"/> A STRUTTURA UNICA <input checked="" type="checkbox"/> PER PARTI AGGIUNTE A VOLUME ORIGINARIO <input type="checkbox"/> CON EVIDENTI SUPERFETAZIONI	PIANI FUORI TERRA <input type="checkbox"/> 1 <input checked="" type="checkbox"/> 2 <div style="border: 1px solid black; height: 20px; margin-top: 5px;"></div>	TIPO DI APERTURE <div style="display: flex; justify-content: space-between;"> <div> <input checked="" type="checkbox"/> RETTANGOLARI ALTE <input type="checkbox"/> RETTANGOLARI BASSE <input type="checkbox"/> QUADRATE </div> <div> <input checked="" type="checkbox"/> INGRESSO CON SOPRALUCE AD ARC <input type="checkbox"/> INGRESSO CON SOPRALUCE RETTANGOLARE <div style="border: 1px solid black; height: 20px; margin-top: 5px;"></div> </div> </div>
SISTEMA COSTRUTTIVO <input checked="" type="checkbox"/> MURATURA CONTINUA A UNA O PIU' TESTE <input type="checkbox"/> PILASTRI IN MURATURA E ARCHITRAVI <input type="checkbox"/> PILASTRI E ARCHI IN MURATURA E VOLTE <div style="border: 1px solid black; height: 20px; margin-top: 5px;"></div>	STRUTTURE VERTICALI <input type="checkbox"/> LATERIZIO F. V. <input checked="" type="checkbox"/> LATERIZIO INTONACATO <input type="checkbox"/> MISTO <div style="border: 1px solid black; height: 20px; margin-top: 5px;"></div>	COPERTURA <input checked="" type="checkbox"/> A CAPANNA <input type="checkbox"/> A PADIGLIONE <input type="checkbox"/> MISTA <div style="border: 1px solid black; height: 20px; margin-top: 5px;"></div>
BASAMENTO <input type="checkbox"/> MATTONE FV <input type="checkbox"/> INTONACATO <div style="border: 1px solid black; height: 20px; margin-top: 5px;"></div>	CORNICIONE <input type="checkbox"/> MATTONE FV <input type="checkbox"/> INTONACATO <div style="border: 1px solid black; height: 20px; margin-top: 5px;"></div>	INFISSI <input type="checkbox"/> LEGNO <div style="border: 1px solid black; width: 50px; height: 15px; display: inline-block;"></div> <input type="checkbox"/> FERRO <input type="checkbox"/> ALLUMINIO
SISTEMI OSCURANTI <input type="checkbox"/> SCURI <input type="checkbox"/> AVVOLGIBILI <input type="checkbox"/> INFERRIATE <div style="border: 1px solid black; width: 50px; height: 15px; display: inline-block;"></div> <input type="checkbox"/> PERSIANE		FINITURE <div style="display: flex; justify-content: space-between;"> <div> <input type="checkbox"/> APERT. CENTINATE <input type="checkbox"/> LESENE <input type="checkbox"/> CAPITELLI <input type="checkbox"/> FASCIA MARCAPIANO </div> <div> <input type="checkbox"/> CORNICI <input type="checkbox"/> PORTALI <input type="checkbox"/> COMIGNOLI <div style="border: 1px solid black; height: 20px; margin-top: 5px;"></div> </div> </div>
ELEMENTI PRESENTI <input type="checkbox"/> LOGGIA <div style="border: 1px solid black; width: 50px; height: 15px; display: inline-block;"></div> <input type="checkbox"/> PORTICO SU 1L <input type="checkbox"/> PORTICO SU 2L		

DATA
26/07/2002
RILEVATORE
CZ-PM



COMUNE DI RAVENNA
 AREA 6: PIANIFICAZIONE TERRITORIALE
 SERVIZIO PROGETTAZIONE URBANISTICA

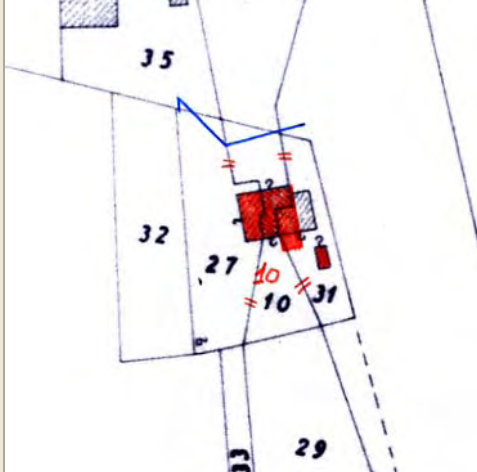
COD.EDI	FOGLIO	N° SCHEDA
34587	2	013.26
INDIRIZZO		
VIA MANDRIOLE 48/A		
TOPONIMO		

CENSIMENTO CASE COLONICHE

N.C.T.

<input type="checkbox"/> RA	<input checked="" type="checkbox"/> S ALB	<input type="checkbox"/> SAVIO
FOGLIO	40	MAPPALE
		107

CATASTALE 1990 COMPARATO CON 1928:
 ROSSO: ELEMENTO PRESENTE NEI CATASTI DEL 1928-1990.
 BLU: ELEMENTO PRESENTE SOLO NEL CATASTO DEL 1928.



SCHEMA DI AGGREGAZIONE

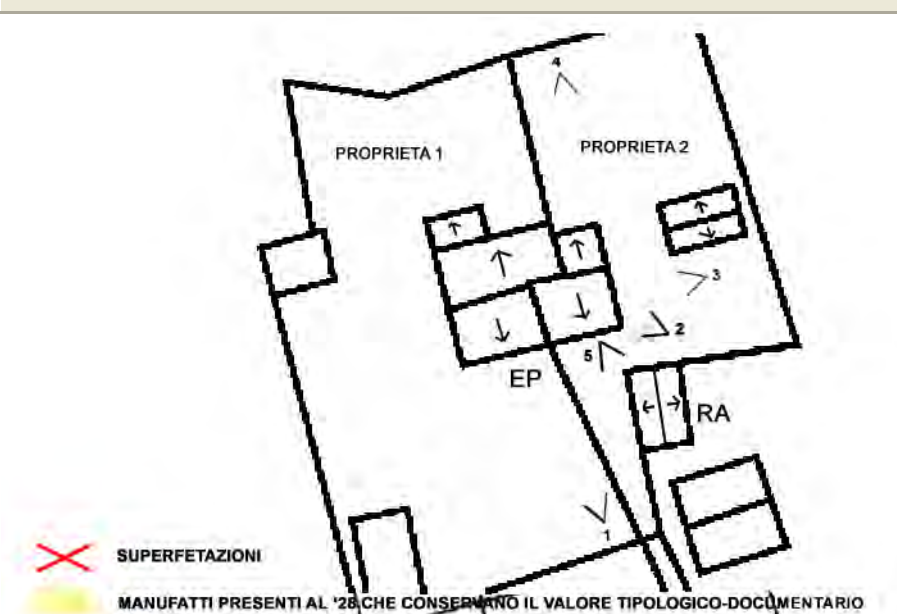


FOTO 1



FOTO 2



DATA
26/07/2002
RILEVATORE
CZ-PM



COMUNE DI RAVENNA
AREA 6: PIANIFICAZIONE TERRITORIALE
SERVIZIO PROGETTAZIONE URBANISTICA

COD.EDI	FOGLIO	N° SCHEDA
34587	3	013.26
INDIRIZZO		
VIA MANDRIOLE 48/A		
TOPONIMO		
/		

CENSIMENTO CASE COLONICHE

FOTO 3




FOTO 4



FOTO 5



DATA RILEV. <div>24/01/2002</div>		<h2>COMUNE DI RAVENNA</h2> <p>AREA 6: PIANIFICAZIONE TERRITORIALE SERVIZIO PROGETTAZIONE URBANISTICA</p>	<table style="width:100%;"> <tr> <td>COD. EDI</td> <td>FOGLI</td> <td>N° SCHEDA</td> </tr> <tr> <td>34881</td> <td>1/3</td> <td>014.01</td> </tr> </table>	COD. EDI	FOGLI	N° SCHEDA	34881	1/3	014.01
COD. EDI	FOGLI	N° SCHEDA							
34881	1/3	014.01							
RILEVATORE <div>EG-ES</div>	CENSIMENTO CASE COLONICHE		LOCALITA' <div>VALLE FOSCHINA</div>						
DATA AGG. <div>23/09/2009</div>	<div style="border: 1px solid black; padding: 5px;"> VALORE TIPOLOGICO <input type="checkbox"/> NOTE <div style="border: 1px solid black; height: 40px; margin-top: 5px;"></div> </div>		INDIRIZZO <div>VIA ALFREDO POGGI 9</div>						
OPERATORE <div>AO-EB</div>			TOPONIMO <div>C. DEL PRETE</div>						
PRG '93: <div>o</div>			N.C.T. AGGIORNATO AL 1990 <div> <input type="checkbox"/> RA <input checked="" type="checkbox"/> S ALB <input type="checkbox"/> SAVIO </div>						
			FOGLIO <div>51</div> MAPPALE <div>11</div>						

ELEMENTI COSTITUENTI L'AGGREGATO	ORIGIN	NUOVO	REC RISTR.	DISCR. STATO	LABENTE	IN USO	DEST. USO ORIGIN.	NUOVO USO	VALORE TIPOL.
<input checked="" type="checkbox"/> EDIFICIO AD USO PROMISCUO	<input checked="" type="checkbox"/>	<input type="checkbox"/>	<input checked="" type="checkbox"/>	<input type="checkbox"/>	<input type="checkbox"/>	<input checked="" type="checkbox"/>	<input checked="" type="checkbox"/>		<input checked="" type="checkbox"/>
<input type="checkbox"/> EDIFICIO RESIDENZIALE (1)	<input type="checkbox"/>	<input type="checkbox"/>	<input type="checkbox"/>	<input type="checkbox"/>	<input type="checkbox"/>	<input type="checkbox"/>	<input type="checkbox"/>		<input type="checkbox"/>
<input type="checkbox"/> EDIFICIO RESIDENZIALE (2)	<input type="checkbox"/>	<input type="checkbox"/>	<input type="checkbox"/>	<input type="checkbox"/>	<input type="checkbox"/>	<input type="checkbox"/>	<input type="checkbox"/>		<input type="checkbox"/>
<input type="checkbox"/> RICOVERO PER ANIMALI	<input type="checkbox"/>	<input type="checkbox"/>	<input type="checkbox"/>	<input type="checkbox"/>	<input type="checkbox"/>	<input type="checkbox"/>	<input type="checkbox"/>		<input type="checkbox"/>
<input checked="" type="checkbox"/> DEPOSITO ATTREZZI E MACCHINE	<input checked="" type="checkbox"/>	<input type="checkbox"/>	<input type="checkbox"/>	<input checked="" type="checkbox"/>	<input type="checkbox"/>	<input checked="" type="checkbox"/>	<input checked="" type="checkbox"/>		<input type="checkbox"/>
<input type="checkbox"/> FIENILE	<input type="checkbox"/>	<input type="checkbox"/>	<input type="checkbox"/>	<input type="checkbox"/>	<input type="checkbox"/>	<input type="checkbox"/>	<input type="checkbox"/>		<input type="checkbox"/>
<input type="checkbox"/> BUCA	<input type="checkbox"/>	<input type="checkbox"/>	<input type="checkbox"/>	<input type="checkbox"/>	<input type="checkbox"/>	<input type="checkbox"/>	<input type="checkbox"/>		<input type="checkbox"/>
<input type="checkbox"/> FORNO	<input checked="" type="checkbox"/>	<input type="checkbox"/>	<input type="checkbox"/>	<input checked="" type="checkbox"/>	<input type="checkbox"/>	<input checked="" type="checkbox"/>	<input type="checkbox"/>	DEPOSITO	<input type="checkbox"/>
<input type="checkbox"/> POZZO	<input type="checkbox"/>	<input type="checkbox"/>	<input type="checkbox"/>	<input type="checkbox"/>	<input type="checkbox"/>	<input type="checkbox"/>	<input type="checkbox"/>		<input type="checkbox"/>
<input type="checkbox"/> CAPANNO IN LEGNO E CANNICCIO	<input type="checkbox"/>	<input type="checkbox"/>	<input type="checkbox"/>	<input type="checkbox"/>	<input type="checkbox"/>	<input type="checkbox"/>	<input type="checkbox"/>		<input type="checkbox"/>
<input type="checkbox"/> SERVIZI	<input type="checkbox"/>	<input type="checkbox"/>	<input type="checkbox"/>	<input type="checkbox"/>	<input type="checkbox"/>	<input type="checkbox"/>	<input type="checkbox"/>		<input type="checkbox"/>
<input checked="" type="checkbox"/> RICOVERO ANIMALI + FORNO	<input checked="" type="checkbox"/>	<input type="checkbox"/>	<input type="checkbox"/>	<input checked="" type="checkbox"/>	<input type="checkbox"/>	<input checked="" type="checkbox"/>	<input type="checkbox"/>	DEPOSITO	<input checked="" type="checkbox"/>
<input checked="" type="checkbox"/> TETTOIA	<input type="checkbox"/>	<input checked="" type="checkbox"/>	<input type="checkbox"/>	<input checked="" type="checkbox"/>	<input type="checkbox"/>	<input checked="" type="checkbox"/>	<input checked="" type="checkbox"/>		<input type="checkbox"/>

RILEVANZE NATURALI <input type="checkbox"/> PARCO <input checked="" type="checkbox"/> ALBERATURE DI PREGIO <input type="checkbox"/> FILARI <div style="border: 1px solid black; height: 20px; margin-top: 5px;"></div>	NOTE: ELEMENTI INCONGRUI:	<div>EDIFICIO AD USO PROMISCUO: l'ampliamento di recente edificazione risulta incongruo nei materiali nelle finiture e nelle aperture.</div> <div>EDIFICIO AD USO PROMISCUO: scuri al piano terra, comignoli in cls. DEPOSITO: copertura in tegole.</div>
---	--	---

EDIFICIO PRINCIPALE <input type="checkbox"/> A STRUTTURA UNICA <input checked="" type="checkbox"/> PER PARTI AGGIUNTE A VOLUME ORIGINARIO <input type="checkbox"/> CON EVIDENTI SUPERFETAZIONI	PIANI FUORI TERRA <input type="checkbox"/> 1 <input checked="" type="checkbox"/> 2 <div style="border: 1px solid black; height: 20px; margin-top: 5px;"></div>	TIPO DI APERTURE <div> <input checked="" type="checkbox"/> RETTANGOLARI ALTE <input type="checkbox"/> INGRESSO CON SOPRALUCE AD ARC </div> <div> <input checked="" type="checkbox"/> RETTANGOLARI BASSE <input type="checkbox"/> INGRESSO CON SOPRALUCE RETTANGOLARE </div> <div> <input type="checkbox"/> QUADRATE <div style="border: 1px solid black; width: 100px; height: 20px; margin-top: 5px;"></div> </div>
SISTEMA COSTRUTTIVO <input checked="" type="checkbox"/> MURATURA CONTINUA A UNA O PIU' TESTE <input type="checkbox"/> PILASTRI IN MURATURA E ARCHITRAVI <input type="checkbox"/> PILASTRI E ARCHI IN MURATURA E VOLTE <div style="border: 1px solid black; height: 20px; margin-top: 5px;"></div>	STRUTTURE VERTICALI <input type="checkbox"/> LATERIZIO F. V. <input checked="" type="checkbox"/> LATERIZIO INTONACATO <input type="checkbox"/> MISTO <div style="border: 1px solid black; height: 20px; margin-top: 5px;"></div>	COPERTURA <input checked="" type="checkbox"/> A CAPANNA <input type="checkbox"/> A PADIGLIONE <input type="checkbox"/> MISTA <div style="border: 1px solid black; height: 20px; margin-top: 5px;"></div>
FINITURE <div> <input type="checkbox"/> APERT. CENTINATE <input type="checkbox"/> CORNICI </div> <div> <input type="checkbox"/> LESENE <input type="checkbox"/> PORTALI </div> <div> <input type="checkbox"/> CAPITELLI <input type="checkbox"/> COMIGNOLI </div> <div> <input type="checkbox"/> FASCIA MARCAPIANO <div style="border: 1px solid black; width: 100px; height: 20px; margin-top: 5px;"></div> </div>		
BASAMENTO <input type="checkbox"/> MATTONE FV <input type="checkbox"/> INTONACATO <div style="border: 1px solid black; height: 20px; margin-top: 5px;"></div>	CORNICIONE <input type="checkbox"/> MATTONE FV <input type="checkbox"/> INTONACATO <div style="border: 1px solid black; height: 20px; margin-top: 5px;"></div> <div style="border: 1px solid black; height: 20px; margin-top: 5px;"></div>	INFISSI <input checked="" type="checkbox"/> LEGNO <div style="border: 1px solid black; width: 50px; height: 20px; margin-top: 5px;"></div> <input type="checkbox"/> FERRO <input type="checkbox"/> ALLUMINIO
SISTEMI OSCURANTI <input checked="" type="checkbox"/> SCURI <input type="checkbox"/> AVVOLGIBILI <input type="checkbox"/> INFERRIATE <div style="border: 1px solid black; width: 80px; height: 20px; margin-top: 5px;"></div> <input type="checkbox"/> PERSIANE		ELEMENTI PRESENTI <input type="checkbox"/> LOGGIA <div style="border: 1px solid black; width: 80px; height: 20px; margin-top: 5px;"></div> <input type="checkbox"/> PORTICO SU 1L <input type="checkbox"/> PORTICO SU 2L

DATA
24/01/2002
RILEVATORE
EG-ES



COMUNE DI RAVENNA
 AREA 6: PIANIFICAZIONE TERRITORIALE
 SERVIZIO PROGETTAZIONE URBANISTICA

COD.EDI	FOGLIO	N° SCHEDA
34881	2	014.01
INDIRIZZO		
VIA ALFREDO POGGI 9		
TOPONIMO		
C. DEL PRETE		

CENSIMENTO CASE COLONICHE

N.C.T.

<input type="checkbox"/> RA	<input checked="" type="checkbox"/> S ALB	<input type="checkbox"/> SAVIO
FOGLIO	51	MAPPALE
		11

CATASTALE 1990 COMPARATO CON 1928:
 ROSSO: ELEMENTO PRESENTE NEI CATASTI DEL 1928-1990.
 BLU: ELEMENTO PRESENTE SOLO NEL CATASTO DEL 1928.



SCHEMA DI AGGREGAZIONE

 MANUFATTI PRESENTI AL '28 CHE CONSERVANO IL VALORE TIPOLOGICO-DOCUMENTARIO
X SUPERFETAZIONI

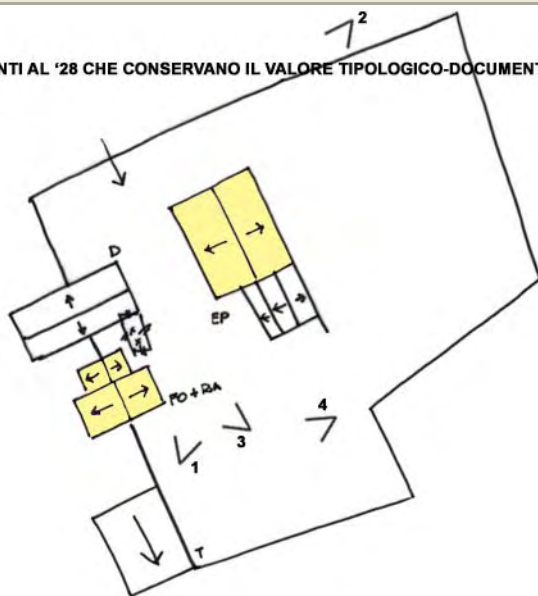


FOTO 1



FOTO 2



DATA
24/01/2002
RILEVATORE
EG-ES



COMUNE DI RAVENNA

AREA 6: PIANIFICAZIONE TERRITORIALE
SERVIZIO PROGETTAZIONE URBANISTICA

COD.EDI	FOGLIO	N° SCHEDA
34881	3	014.01
INDIRIZZO		
VIA ALFREDO POGGI 9		
TOPONIMO		
C. DEL PRETE		

CENSIMENTO CASE COLONICHE


FOTO 3



FOTO 4



FOTO 5



DATA RILEV. <input type="text" value="24/01/2002"/> RILEVATORE <input type="text" value="EG-ES"/> DATA AGG. <input type="text" value="23/09/2009"/> OPERATORE <input type="text" value="AO-EB"/> PRG '93: <input type="text" value="0"/>	 COMUNE DI RAVENNA AREA 6: PIANIFICAZIONE TERRITORIALE SERVIZIO PROGETTAZIONE URBANISTICA	<table style="width:100%;"> <tr> <td style="width:15%;"> COD. EDI <input type="text" value="34886"/> </td> <td style="width:15%;"> FOGLI <input type="text" value="1/3"/> </td> <td style="width:70%;"> N° SCHEDA <input type="text" value="014.02"/> </td> </tr> <tr> <td colspan="3"> LOCALITA' <input type="text" value="VALLE FOSCHINA"/> </td> </tr> <tr> <td colspan="3"> INDIRIZZO <input type="text" value="VIA ALFREDO POGGI"/> </td> </tr> <tr> <td colspan="3"> TOPONIMO <input type="text" value="PODERE CHIAVICA"/> </td> </tr> <tr> <td colspan="3"> N.C.T. AGGIORNATO AL 1990 <input type="checkbox"/> RA <input checked="" type="checkbox"/> S ALB <input type="checkbox"/> SAVIO </td> </tr> <tr> <td colspan="2"> FOGLIO <input type="text" value="42"/> </td> <td> MAPPALE <input type="text" value="14"/> </td> </tr> </table>	COD. EDI <input type="text" value="34886"/>	FOGLI <input type="text" value="1/3"/>	N° SCHEDA <input type="text" value="014.02"/>	LOCALITA' <input type="text" value="VALLE FOSCHINA"/>			INDIRIZZO <input type="text" value="VIA ALFREDO POGGI"/>			TOPONIMO <input type="text" value="PODERE CHIAVICA"/>			N.C.T. AGGIORNATO AL 1990 <input type="checkbox"/> RA <input checked="" type="checkbox"/> S ALB <input type="checkbox"/> SAVIO			FOGLIO <input type="text" value="42"/>		MAPPALE <input type="text" value="14"/>
COD. EDI <input type="text" value="34886"/>	FOGLI <input type="text" value="1/3"/>	N° SCHEDA <input type="text" value="014.02"/>																		
LOCALITA' <input type="text" value="VALLE FOSCHINA"/>																				
INDIRIZZO <input type="text" value="VIA ALFREDO POGGI"/>																				
TOPONIMO <input type="text" value="PODERE CHIAVICA"/>																				
N.C.T. AGGIORNATO AL 1990 <input type="checkbox"/> RA <input checked="" type="checkbox"/> S ALB <input type="checkbox"/> SAVIO																				
FOGLIO <input type="text" value="42"/>		MAPPALE <input type="text" value="14"/>																		
CENSIMENTO CASE COLONICHE																				
VALORE TIPOLOGICO <input type="checkbox"/> NOTE <div style="border: 1px solid black; height: 40px; width: 100%;"></div>																				

ELEMENTI COSTITUENTI L'AGGREGATO	ORIGIN	NUOVO	REC RISTR.	DISCR. STATO	LABENTE	IN USO	DEST. USO ORIGIN.	NUOVO USO	VALORE TIPOL.
<input type="checkbox"/> EDIFICIO AD USO PROMISCUO	<input type="checkbox"/>	<input type="checkbox"/>	<input type="checkbox"/>	<input type="checkbox"/>	<input type="checkbox"/>	<input type="checkbox"/>	<input type="checkbox"/>	<input type="text"/>	<input type="checkbox"/>
<input checked="" type="checkbox"/> EDIFICIO RESIDENZIALE (1)	<input checked="" type="checkbox"/>	<input type="checkbox"/>	<input checked="" type="checkbox"/>	<input type="checkbox"/>	<input type="checkbox"/>	<input checked="" type="checkbox"/>	<input checked="" type="checkbox"/>	<input type="text"/>	<input checked="" type="checkbox"/>
<input type="checkbox"/> EDIFICIO RESIDENZIALE (2)	<input type="checkbox"/>	<input type="checkbox"/>	<input type="checkbox"/>	<input type="checkbox"/>	<input type="checkbox"/>	<input type="checkbox"/>	<input type="checkbox"/>	<input type="text"/>	<input type="checkbox"/>
<input type="checkbox"/> RICOVERO PER ANIMALI	<input type="checkbox"/>	<input type="checkbox"/>	<input type="checkbox"/>	<input type="checkbox"/>	<input type="checkbox"/>	<input type="checkbox"/>	<input type="checkbox"/>	<input type="text"/>	<input type="checkbox"/>
<input checked="" type="checkbox"/> DEPOSITO ATTREZZI E MACCHINE	<input checked="" type="checkbox"/>	<input type="checkbox"/>	<input type="checkbox"/>	<input checked="" type="checkbox"/>	<input type="checkbox"/>	<input checked="" type="checkbox"/>	<input checked="" type="checkbox"/>	<input type="text"/>	<input checked="" type="checkbox"/>
<input type="checkbox"/> FIENILE	<input type="checkbox"/>	<input type="checkbox"/>	<input type="checkbox"/>	<input type="checkbox"/>	<input type="checkbox"/>	<input type="checkbox"/>	<input type="checkbox"/>	<input type="text"/>	<input type="checkbox"/>
<input type="checkbox"/> BUCA	<input type="checkbox"/>	<input type="checkbox"/>	<input type="checkbox"/>	<input type="checkbox"/>	<input type="checkbox"/>	<input type="checkbox"/>	<input type="checkbox"/>	<input type="text"/>	<input type="checkbox"/>
<input type="checkbox"/> FORNO	<input type="checkbox"/>	<input type="checkbox"/>	<input type="checkbox"/>	<input type="checkbox"/>	<input type="checkbox"/>	<input type="checkbox"/>	<input type="checkbox"/>	<input type="text"/>	<input type="checkbox"/>
<input type="checkbox"/> POZZO	<input type="checkbox"/>	<input type="checkbox"/>	<input type="checkbox"/>	<input type="checkbox"/>	<input type="checkbox"/>	<input type="checkbox"/>	<input type="checkbox"/>	<input type="text"/>	<input type="checkbox"/>
<input type="checkbox"/> CAPANNO IN LEGNO E CANNICCIO	<input type="checkbox"/>	<input type="checkbox"/>	<input type="checkbox"/>	<input type="checkbox"/>	<input type="checkbox"/>	<input type="checkbox"/>	<input type="checkbox"/>	<input type="text"/>	<input type="checkbox"/>
<input type="checkbox"/> SERVIZI	<input type="checkbox"/>	<input type="checkbox"/>	<input type="checkbox"/>	<input type="checkbox"/>	<input type="checkbox"/>	<input type="checkbox"/>	<input type="checkbox"/>	<input type="text"/>	<input type="checkbox"/>
<input checked="" type="checkbox"/> TETTOIA <input type="text"/>	<input type="checkbox"/>	<input checked="" type="checkbox"/>	<input type="checkbox"/>	<input checked="" type="checkbox"/>	<input type="checkbox"/>	<input checked="" type="checkbox"/>	<input checked="" type="checkbox"/>	<input type="text"/>	<input type="checkbox"/>
<input type="checkbox"/> <input type="text"/>	<input type="checkbox"/>	<input type="checkbox"/>	<input type="checkbox"/>	<input type="checkbox"/>	<input type="checkbox"/>	<input type="checkbox"/>	<input type="checkbox"/>	<input type="text"/>	<input type="checkbox"/>

RILEVANZE NATURALI <input type="checkbox"/> PARCO <input type="checkbox"/> ALBERATURE DI PREGIO <input type="checkbox"/> FILARI <input type="text"/>	NOTE: ELEMENTI INCONGRUI:	<div>EDIFICIO RESIDENZIALE: va valutata la possibilità di ripristinare le aperture originarie. TETTOIA in lamiera parz tamponata incongrua con il contesto.</div> <div>EDIFICIO RESIDENZIALE: scuri a piano terra, comignoli in calcestruzzo prefabbricato, infissi in alluminio, intonaco non tinteggiato. DEPOSITO: portoni in lamiera.</div>
---	--	---

EDIFICIO PRINCIPALE <input type="checkbox"/> A STRUTTURA UNICA <input checked="" type="checkbox"/> PER PARTI AGGIUNTE A VOLUME ORIGINARIO <input type="checkbox"/> CON EVIDENTI SUPERFETAZIONI	PIANI FUORI TERRA <input type="checkbox"/> 1 <input checked="" type="checkbox"/> 2 <input type="text"/>	TIPO DI APERTURE <div> <input checked="" type="checkbox"/> RETTANGOLARI ALTE <input type="checkbox"/> INGRESSO CON SOPRALUCE AD ARC <input type="checkbox"/> RETTANGOLARI BASSE <input checked="" type="checkbox"/> INGRESSO CON SOPRALUCE RETTANGOLARE <input type="checkbox"/> QUADRATE <input type="text"/> </div>
SISTEMA COSTRUTTIVO <input checked="" type="checkbox"/> MURATURA CONTINUA A UNA O PIU' TESTE <input type="checkbox"/> PILASTRI IN MURATURA E ARCHITRAVI <input type="checkbox"/> PILASTRI E ARCHI IN MURATURA E VOLTE <input type="text"/>	STRUTTURE VERTICALI <input type="checkbox"/> LATERIZIO F. V. <input checked="" type="checkbox"/> LATERIZIO INTONACATO <input type="checkbox"/> MISTO <input type="text"/>	COPERTURA <input checked="" type="checkbox"/> A CAPANNA <input type="checkbox"/> A PADIGLIONE <input type="checkbox"/> MISTA <input type="text"/>
FINITURE <div> <input type="checkbox"/> APERT. CENTINATE <input type="checkbox"/> CORNICI <input type="checkbox"/> LESENE <input type="checkbox"/> PORTALI <input type="checkbox"/> CAPITELLI <input type="checkbox"/> COMIGNOLI <input checked="" type="checkbox"/> FASCIA MARCAPIANO <input type="text"/> </div>		
BASAMENTO <input type="checkbox"/> MATTONE FV <input checked="" type="checkbox"/> INTONACATO <input type="text"/>	CORNICIONE <input checked="" type="checkbox"/> MATTONE FV <input type="checkbox"/> INTONACATO <input type="text"/>	INFISSI <input checked="" type="checkbox"/> LEGNO <input type="text"/> <input type="checkbox"/> FERRO <input checked="" type="checkbox"/> ALLUMINIO
SISTEMI OSCURANTI <input checked="" type="checkbox"/> SCURI <input type="checkbox"/> AVVOLGIBILI <input checked="" type="checkbox"/> INFERRIATE <input type="text"/> <input type="checkbox"/> PERSIANE		ELEMENTI PRESENTI <input type="checkbox"/> LOGGIA <input type="text"/> <input checked="" type="checkbox"/> PORTICO SU 1L <input type="checkbox"/> PORTICO SU 2L

DATA
24/01/2002
RILEVATORE
EG-ES



COMUNE DI RAVENNA
 AREA 6: PIANIFICAZIONE TERRITORIALE
 SERVIZIO PROGETTAZIONE URBANISTICA

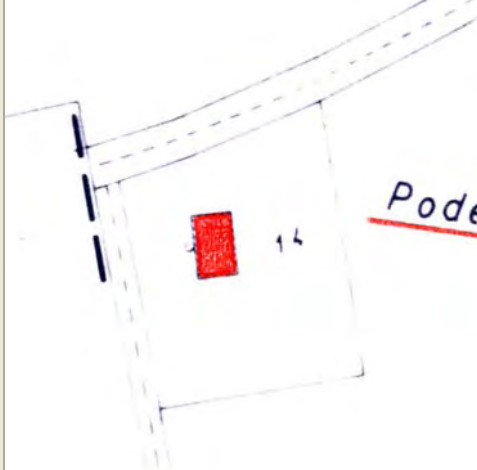
COD.EDI	FOGLIO	N° SCHEDA
34886	2	014.02
INDIRIZZO		
VIA ALFREDO POGGI		
TOPONIMO		
PODERE CHIAVICA		

CENSIMENTO CASE COLONICHE

N.C.T.

<input type="checkbox"/> RA	<input checked="" type="checkbox"/> S ALB	<input type="checkbox"/> SAVIO
FOGLIO	42	MAPPALE
		14

CATASTALE 1990 COMPARATO CON 1928:
 ROSSO: ELEMENTO PRESENTE NEI CATASTI DEL 1928-1990.
 BLU: ELEMENTO PRESENTE SOLO NEL CATASTO DEL 1928.



SCHEMA DI AGGREGAZIONE

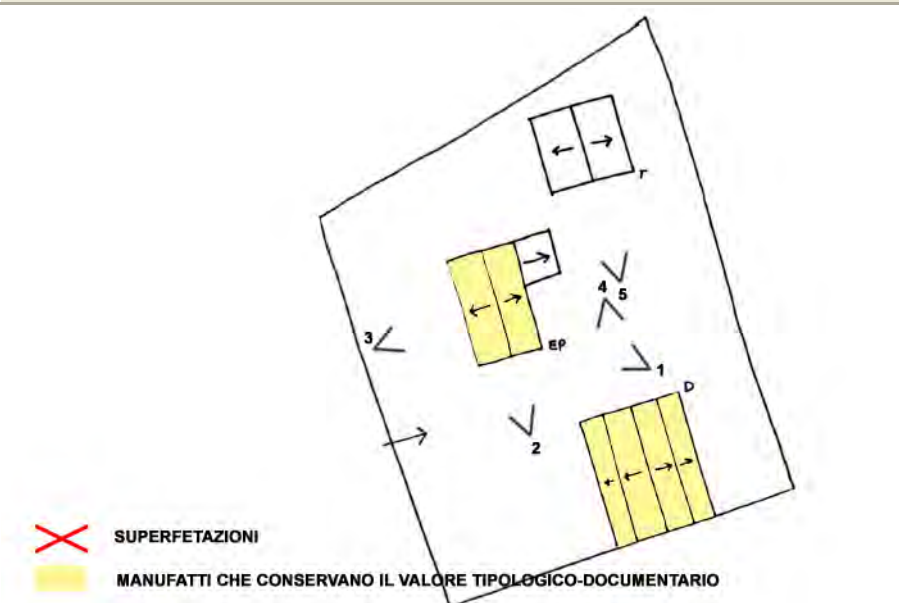


FOTO 1



FOTO 2



DATA
24/01/2002
RILEVATORE
EG-ES



COMUNE DI RAVENNA

AREA 6: PIANIFICAZIONE TERRITORIALE
SERVIZIO PROGETTAZIONE URBANISTICA

COD.EDI	FOGLIO	N° SCHEDA
34886	3	014.02
INDIRIZZO		
VIA ALFREDO POGGI		
TOPONIMO		
PODERE CHIAVICA		

CENSIMENTO CASE COLONICHE

FOTO 3



FOTO 4



FOTO 5



DATA RILEV. <input type="text" value="24/01/2002"/>		<h2 style="margin:0;">COMUNE DI RAVENNA</h2> <p style="margin:0;">AREA 6: PIANIFICAZIONE TERRITORIALE SERVIZIO PROGETTAZIONE URBANISTICA</p>	<table style="width:100%; border-collapse: collapse;"> <tr> <td style="width:15%;"> COD. EDI <input type="text" value="4747"/> </td> <td style="width:15%;"> FOGLI <input type="text" value="1/3"/> </td> <td style="width:70%;"> N° SCHEDA <input style="width:90%;" type="text" value="014.03"/> </td> </tr> <tr> <td colspan="3"> LOCALITA' <input style="width:100%;" type="text" value="VALLE FOSCHINA"/> </td> </tr> <tr> <td colspan="3"> INDIRIZZO <input style="width:100%;" type="text" value="CARRONE CELLETTA 6"/> </td> </tr> <tr> <td colspan="3"> TOPONIMO <input style="width:100%;" type="text" value="CA' DEL PRETE"/> </td> </tr> <tr> <td colspan="3"> N.C.T. AGGIORNATO AL 1990 <input type="checkbox"/> RA <input checked="" type="checkbox"/> S ALB <input type="checkbox"/> SAVIO </td> </tr> <tr> <td colspan="3"> FOGLIO <input style="width:20px;" type="text" value="27"/> MAPPALE <input style="width:20px;" type="text" value="23"/> </td> </tr> </table>	COD. EDI <input type="text" value="4747"/>	FOGLI <input type="text" value="1/3"/>	N° SCHEDA <input style="width:90%;" type="text" value="014.03"/>	LOCALITA' <input style="width:100%;" type="text" value="VALLE FOSCHINA"/>			INDIRIZZO <input style="width:100%;" type="text" value="CARRONE CELLETTA 6"/>			TOPONIMO <input style="width:100%;" type="text" value="CA' DEL PRETE"/>			N.C.T. AGGIORNATO AL 1990 <input type="checkbox"/> RA <input checked="" type="checkbox"/> S ALB <input type="checkbox"/> SAVIO			FOGLIO <input style="width:20px;" type="text" value="27"/> MAPPALE <input style="width:20px;" type="text" value="23"/>		
COD. EDI <input type="text" value="4747"/>	FOGLI <input type="text" value="1/3"/>	N° SCHEDA <input style="width:90%;" type="text" value="014.03"/>																			
LOCALITA' <input style="width:100%;" type="text" value="VALLE FOSCHINA"/>																					
INDIRIZZO <input style="width:100%;" type="text" value="CARRONE CELLETTA 6"/>																					
TOPONIMO <input style="width:100%;" type="text" value="CA' DEL PRETE"/>																					
N.C.T. AGGIORNATO AL 1990 <input type="checkbox"/> RA <input checked="" type="checkbox"/> S ALB <input type="checkbox"/> SAVIO																					
FOGLIO <input style="width:20px;" type="text" value="27"/> MAPPALE <input style="width:20px;" type="text" value="23"/>																					
DATA AGG. <input type="text" value="23/09/2009"/>	<h3 style="margin:0;">CENSIMENTO CASE COLONICHE</h3>																				
OPERATORE <input style="width:100%;" type="text" value="AO-EB"/>	VALORE TIPOLOGICO <input type="checkbox"/>																				
PRG '93: <input style="width:40px;" type="text" value="o"/>	NOTE <div style="border: 1px solid black; height: 40px; width: 100%;"></div>																				

ELEMENTI COSTITUENTI L'AGGREGATO	ORIGIN	NUOVO	REC RISTR.	DISCR. STATO	LABENTE	IN USO	DEST. USO ORIGIN.	NUOVO USO	VALORE TIPOL.
<input checked="" type="checkbox"/> EDIFICIO AD USO PROMISCUO	<input type="checkbox"/>	<input checked="" type="checkbox"/>	<input type="checkbox"/>	<input checked="" type="checkbox"/>	<input type="checkbox"/>	<input checked="" type="checkbox"/>	<input checked="" type="checkbox"/>	<input type="text"/>	<input checked="" type="checkbox"/>
<input type="checkbox"/> EDIFICIO RESIDENZIALE (1)	<input type="checkbox"/>	<input type="checkbox"/>	<input type="checkbox"/>	<input type="checkbox"/>	<input type="checkbox"/>	<input type="checkbox"/>	<input type="checkbox"/>	<input type="text"/>	<input type="checkbox"/>
<input type="checkbox"/> EDIFICIO RESIDENZIALE (2)	<input type="checkbox"/>	<input type="checkbox"/>	<input type="checkbox"/>	<input type="checkbox"/>	<input type="checkbox"/>	<input type="checkbox"/>	<input type="checkbox"/>	<input type="text"/>	<input type="checkbox"/>
<input checked="" type="checkbox"/> RICOVERO PER ANIMALI	<input type="checkbox"/>	<input checked="" type="checkbox"/>	<input type="checkbox"/>	<input checked="" type="checkbox"/>	<input type="checkbox"/>	<input checked="" type="checkbox"/>	<input type="checkbox"/>	DEPOSITO	<input type="checkbox"/>
<input checked="" type="checkbox"/> DEPOSITO ATTREZZI E MACCHINE	<input type="checkbox"/>	<input checked="" type="checkbox"/>	<input type="checkbox"/>	<input checked="" type="checkbox"/>	<input type="checkbox"/>	<input checked="" type="checkbox"/>	<input checked="" type="checkbox"/>	<input type="text"/>	<input type="checkbox"/>
<input type="checkbox"/> FIENILE	<input type="checkbox"/>	<input type="checkbox"/>	<input type="checkbox"/>	<input type="checkbox"/>	<input type="checkbox"/>	<input type="checkbox"/>	<input type="checkbox"/>	<input type="text"/>	<input type="checkbox"/>
<input type="checkbox"/> BUCA	<input type="checkbox"/>	<input type="checkbox"/>	<input type="checkbox"/>	<input type="checkbox"/>	<input type="checkbox"/>	<input type="checkbox"/>	<input type="checkbox"/>	<input type="text"/>	<input type="checkbox"/>
<input type="checkbox"/> FORNO	<input type="checkbox"/>	<input type="checkbox"/>	<input type="checkbox"/>	<input type="checkbox"/>	<input type="checkbox"/>	<input type="checkbox"/>	<input type="checkbox"/>	<input type="text"/>	<input type="checkbox"/>
<input type="checkbox"/> POZZO	<input type="checkbox"/>	<input type="checkbox"/>	<input type="checkbox"/>	<input type="checkbox"/>	<input type="checkbox"/>	<input type="checkbox"/>	<input type="checkbox"/>	<input type="text"/>	<input type="checkbox"/>
<input type="checkbox"/> CAPANNO IN LEGNO E CANNICCIO	<input type="checkbox"/>	<input type="checkbox"/>	<input type="checkbox"/>	<input type="checkbox"/>	<input type="checkbox"/>	<input type="checkbox"/>	<input type="checkbox"/>	<input type="text"/>	<input type="checkbox"/>
<input type="checkbox"/> SERVIZI	<input type="checkbox"/>	<input type="checkbox"/>	<input type="checkbox"/>	<input type="checkbox"/>	<input type="checkbox"/>	<input type="checkbox"/>	<input type="checkbox"/>	<input type="text"/>	<input type="checkbox"/>
<input checked="" type="checkbox"/> EDIFICIO USO PROMISCUO (2)	<input checked="" type="checkbox"/>	<input type="checkbox"/>	<input type="checkbox"/>	<input checked="" type="checkbox"/>	<input type="checkbox"/>	<input checked="" type="checkbox"/>	<input checked="" type="checkbox"/>	<input type="text"/>	<input checked="" type="checkbox"/>
<input type="checkbox"/> <input style="width:150px;" type="text"/>	<input type="checkbox"/>	<input type="checkbox"/>	<input type="checkbox"/>	<input type="checkbox"/>	<input type="checkbox"/>	<input type="checkbox"/>	<input type="checkbox"/>	<input type="text"/>	<input type="checkbox"/>

RILEVANZE NATURALI <input type="checkbox"/> PARCO <input type="checkbox"/> ALBERATURE DI PREGIO <input type="checkbox"/> FILARI <input style="width:100%;" type="text"/>	NOTE: ELEMENTI INCONGRUI:	<div style="border: 1px solid black; padding: 5px; margin-bottom: 5px;"> EDIFICIO PROMISCUO (1): probabilmente ricostruito sulla sagoma dell'originario, in aderenza all'edificio promiscuo (2) </div> <div style="border: 1px solid black; padding: 5px;"> Nei 2 EDIFICI AD USO PROMISCUO: comignoli, grondaia e pluviali in pvc. bancali in cemento. portoni in ferro. EDIFICIO PROMISCUO (1): antingresso. </div>
---	--	--

EDIFICIO PRINCIPALE <input type="checkbox"/> A STRUTTURA UNICA <input checked="" type="checkbox"/> PER PARTI AGGIUNTE A VOLUME ORIGINARIO <input checked="" type="checkbox"/> CON EVIDENTI SUPERFETAZIONI	PIANI FUORI TERRA <input type="checkbox"/> 1 <input checked="" type="checkbox"/> 2 <input style="width:100%;" type="text"/>	TIPO DI APERTURE <div style="display: flex; justify-content: space-between;"> <div> <input checked="" type="checkbox"/> RETTANGOLARI ALTE <input type="checkbox"/> RETTANGOLARI BASSE <input checked="" type="checkbox"/> QUADRATE </div> <div> <input type="checkbox"/> INGRESSO CON SOPRALUCE AD ARC <input type="checkbox"/> INGRESSO CON SOPRALUCE RETTANGOLARE <input style="width:100%;" type="text"/> </div> </div>		
SISTEMA COSTRUTTIVO <input checked="" type="checkbox"/> MURATURA CONTINUA A UNA O PIU' TESTE <input type="checkbox"/> PILASTRI IN MURATURA E ARCHITRAVI <input type="checkbox"/> PILASTRI E ARCHI IN MURATURA E VOLTE <input style="width:100%;" type="text"/>	STRUTTURE VERTICALI <input type="checkbox"/> LATERIZIO F. V. <input checked="" type="checkbox"/> LATERIZIO INTONACATO <input type="checkbox"/> MISTO <input style="width:100%;" type="text"/>	COPERTURA <input checked="" type="checkbox"/> A CAPANNA <input type="checkbox"/> A PADIGLIONE <input type="checkbox"/> MISTA <input style="width:100%;" type="text"/>	FINITURE <div style="display: flex; justify-content: space-between;"> <div> <input type="checkbox"/> APERT. CENTINATE <input type="checkbox"/> LESENE <input type="checkbox"/> CAPITELLI <input checked="" type="checkbox"/> FASCIA MARCAPIANO </div> <div> <input type="checkbox"/> CORNICI <input type="checkbox"/> PORTALI <input type="checkbox"/> COMIGNOLI <input style="width:100%;" type="text"/> </div> </div>	
BASAMENTO <input type="checkbox"/> MATTONE FV <input checked="" type="checkbox"/> INTONACATO <input style="width:100%;" type="text"/>	CORNICIONE <input checked="" type="checkbox"/> MATTONE FV <input type="checkbox"/> INTONACATO <input style="width:100%;" type="text"/>	INFISSI <input checked="" type="checkbox"/> LEGNO <input checked="" type="checkbox"/> FERRO <input type="checkbox"/> ALLUMINIO <input style="width:100%;" type="text"/>	SISTEMI OSCURANTI <input checked="" type="checkbox"/> SCURI <input checked="" type="checkbox"/> INFERRIATE <input type="checkbox"/> PERSIANE <input type="checkbox"/> AVVOLGIBILI <input style="width:100%;" type="text"/>	ELEMENTI PRESENTI <input type="checkbox"/> LOGGIA <input checked="" type="checkbox"/> PORTICO SU 1L <input type="checkbox"/> PORTICO SU 2L <input style="width:100%;" type="text"/>

DATA

24/01/2002

RILEVATORE

EG-ES



COMUNE DI RAVENNA

AREA 6: PIANIFICAZIONE TERRITORIALE
SERVIZIO PROGETTAZIONE URBANISTICA

COD.EDI FOGLIO N° SCHEDA

4747

2

014.03

INDIRIZZO

CARRONE CELLETTA 6

TOPONIMO

CA' DEL PRETE

CENSIMENTO CASE COLONICHE

N.C.T.

☐ RA☒ S ALB☐ SAVIO

FOGLIO

27

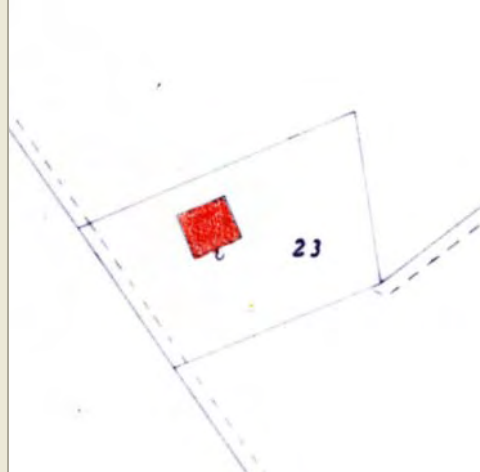
MAPPALE

23

CATASTALE 1990 COMPARATO CON 1928:

ROSSO: ELEMENTO PRESENTE NEI CATASTI DEL 1928-1990.

BLU: ELEMENTO PRESENTE SOLO NEL CATASTO DEL 1928.



SCHEMA DI AGGREGAZIONE

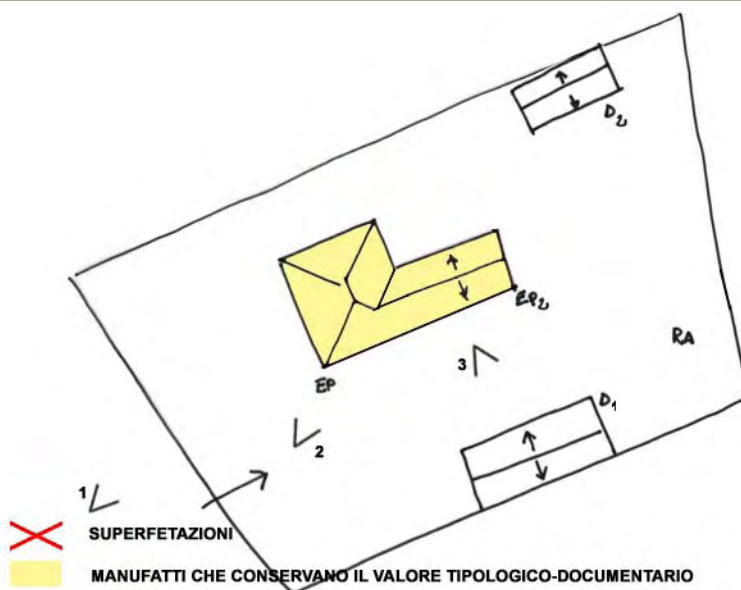


FOTO 1



FOTO 2



DATA
24/01/2002
RILEVATORE
EG-ES



COMUNE DI RAVENNA

AREA 6: PIANIFICAZIONE TERRITORIALE
SERVIZIO PROGETTAZIONE URBANISTICA

COD.EDI	FOGLIO	N° SCHEDA
4747	3	014.03
INDIRIZZO		
CARRONE CELLETTA 6		
TOPONIMO		
CA' DEL PRETE		

CENSIMENTO CASE COLONICHE

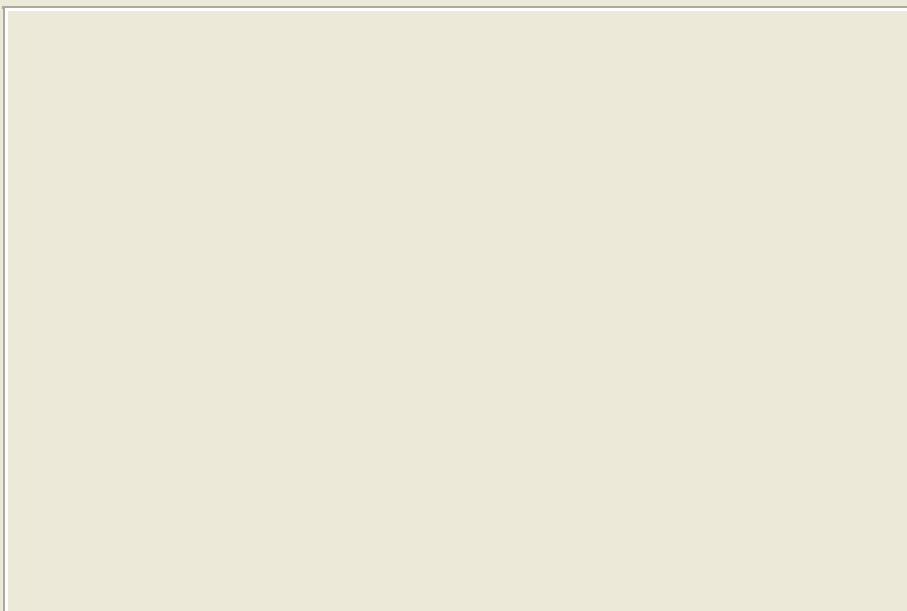
FOTO 3




FOTO 4



FOTO 5



DATA RILEV. <div>13/02/2002</div>		<h1>COMUNE DI RAVENNA</h1> <p>AREA 6: PIANIFICAZIONE TERRITORIALE SERVIZIO PROGETTAZIONE URBANISTICA</p>	<table border="1" style="width:100%; border-collapse: collapse;"> <tr> <td style="width:20%;">COD. EDI</td> <td style="width:20%;">FOGLI</td> <td style="width:60%;">N° SCHEDA</td> </tr> <tr> <td>4655</td> <td>1/3</td> <td>017.01</td> </tr> </table>	COD. EDI	FOGLI	N° SCHEDA	4655	1/3	017.01
COD. EDI	FOGLI	N° SCHEDA							
4655	1/3	017.01							
RILEVATORE <div>ES-PM</div>	CENSIMENTO CASE COLONICHE		LOCALITA' <div>SAVARNA-GRATTACOPPA-CONV.</div>						
DATA AGG. <div>23/09/2009</div>	<div style="border: 1px solid black; padding: 5px;"> VALORE TIPOLOGICO <input checked="" type="checkbox"/> NOTE <div style="border: 1px solid black; height: 40px; margin-top: 5px;"></div> </div>		INDIRIZZO <div>VIA FIUME 7</div>						
OPERATORE <div>AO-EB</div>			TOPONIMO <div>/</div>						
PRG '93: <div>o</div>			N.C.T. AGGIORNATO AL 1990 <input type="checkbox"/> RA <input checked="" type="checkbox"/> S ALB <input type="checkbox"/> SAVIO						
			FOGLIO <div>55</div> MAPPALE <div>8</div>						

ELEMENTI COSTITUENTI L'AGGREGATO	ORIGIN	NUOVO	REC RISTR.	DISCR. STATO	LABENTE	IN USO	DEST. USO ORIGIN.	NUOVO USO	VALORE TIPOL.
<input checked="" type="checkbox"/> EDIFICIO AD USO PROMISCUO	<input checked="" type="checkbox"/>	<input type="checkbox"/>	<input checked="" type="checkbox"/>	<input type="checkbox"/>	<input type="checkbox"/>	<input checked="" type="checkbox"/>	<input checked="" type="checkbox"/>		<input checked="" type="checkbox"/>
<input type="checkbox"/> EDIFICIO RESIDENZIALE (1)	<input type="checkbox"/>	<input type="checkbox"/>	<input type="checkbox"/>	<input type="checkbox"/>	<input type="checkbox"/>	<input type="checkbox"/>	<input type="checkbox"/>		<input type="checkbox"/>
<input type="checkbox"/> EDIFICIO RESIDENZIALE (2)	<input type="checkbox"/>	<input type="checkbox"/>	<input type="checkbox"/>	<input type="checkbox"/>	<input type="checkbox"/>	<input type="checkbox"/>	<input type="checkbox"/>		<input type="checkbox"/>
<input type="checkbox"/> RICOVERO PER ANIMALI	<input type="checkbox"/>	<input type="checkbox"/>	<input type="checkbox"/>	<input type="checkbox"/>	<input type="checkbox"/>	<input type="checkbox"/>	<input type="checkbox"/>		<input type="checkbox"/>
<input checked="" type="checkbox"/> DEPOSITO ATTREZZI E MACCHINE	<input type="checkbox"/>	<input checked="" type="checkbox"/>	<input type="checkbox"/>	<input checked="" type="checkbox"/>	<input type="checkbox"/>	<input checked="" type="checkbox"/>	<input checked="" type="checkbox"/>		<input type="checkbox"/>
<input type="checkbox"/> FIENILE	<input type="checkbox"/>	<input type="checkbox"/>	<input type="checkbox"/>	<input type="checkbox"/>	<input type="checkbox"/>	<input type="checkbox"/>	<input type="checkbox"/>		<input type="checkbox"/>
<input type="checkbox"/> BUCA	<input type="checkbox"/>	<input type="checkbox"/>	<input type="checkbox"/>	<input type="checkbox"/>	<input type="checkbox"/>	<input type="checkbox"/>	<input type="checkbox"/>		<input type="checkbox"/>
<input type="checkbox"/> FORNO	<input type="checkbox"/>	<input type="checkbox"/>	<input type="checkbox"/>	<input type="checkbox"/>	<input type="checkbox"/>	<input type="checkbox"/>	<input type="checkbox"/>		<input type="checkbox"/>
<input type="checkbox"/> POZZO	<input type="checkbox"/>	<input type="checkbox"/>	<input type="checkbox"/>	<input type="checkbox"/>	<input type="checkbox"/>	<input type="checkbox"/>	<input type="checkbox"/>		<input type="checkbox"/>
<input type="checkbox"/> CAPANNO IN LEGNO E CANNICCIO	<input type="checkbox"/>	<input type="checkbox"/>	<input type="checkbox"/>	<input type="checkbox"/>	<input type="checkbox"/>	<input type="checkbox"/>	<input type="checkbox"/>		<input type="checkbox"/>
<input type="checkbox"/> SERVIZI	<input type="checkbox"/>	<input type="checkbox"/>	<input type="checkbox"/>	<input type="checkbox"/>	<input type="checkbox"/>	<input type="checkbox"/>	<input type="checkbox"/>		<input type="checkbox"/>
<input type="checkbox"/>	<input type="checkbox"/>	<input type="checkbox"/>	<input type="checkbox"/>	<input type="checkbox"/>	<input type="checkbox"/>	<input type="checkbox"/>	<input type="checkbox"/>		<input type="checkbox"/>
<input type="checkbox"/>	<input type="checkbox"/>	<input type="checkbox"/>	<input type="checkbox"/>	<input type="checkbox"/>	<input type="checkbox"/>	<input type="checkbox"/>	<input type="checkbox"/>		<input type="checkbox"/>

RILEVANZE NATURALI <input type="checkbox"/> PARCO <input type="checkbox"/> ALBERATURE DI PREGIO <input type="checkbox"/> FILARI <div style="border: 1px solid black; height: 20px; margin-top: 5px;"></div>	NOTE: ELEMENTI INCONGRUI:	<div>EDIFICIO AD USO PROMISCUO: originariamente intonacato, antistalla ricostruita. SERVIZI: recentemente ricostruiti.</div> <div>EDIFICIO AD USO PROMISCUO: infissi in alluminio, pensilina sopra porta d'ingresso, comignoli, tamponamento in forati e copertura in tegole dell'antistalla. DEPOSITO: copertura in tegole, tamponamento in forati</div>
--	--	---

EDIFICIO PRINCIPALE <input type="checkbox"/> A STRUTTURA UNICA <input checked="" type="checkbox"/> PER PARTI AGGIUNTE A VOLUME ORIGINARIO <input type="checkbox"/> CON EVIDENTI SUPERFETAZIONI	PIANI FUORI TERRA <input type="checkbox"/> 1 <input checked="" type="checkbox"/> 2 <div style="border: 1px solid black; height: 20px; margin-top: 5px;"></div>	TIPO DI APERTURE <div> <input checked="" type="checkbox"/> RETTANGOLARI ALTE <input type="checkbox"/> INGRESSO CON SOPRALUCE AD ARC <input type="checkbox"/> RETTANGOLARI BASSE <input checked="" type="checkbox"/> INGRESSO CON SOPRALUCE RETTANGOLARE <input checked="" type="checkbox"/> QUADRATE <div style="border: 1px solid black; height: 20px; width: 100%; margin-top: 5px;"></div> </div>
SISTEMA COSTRUTTIVO <input checked="" type="checkbox"/> MURATURA CONTINUA A UNA O PIU' TESTE <input type="checkbox"/> PILASTRI IN MURATURA E ARCHITRAVI <input type="checkbox"/> PILASTRI E ARCHI IN MURATURA E VOLTE <div style="border: 1px solid black; height: 20px; margin-top: 5px;"></div>	STRUTTURE VERTICALI <input type="checkbox"/> LATERIZIO F. V. <input type="checkbox"/> LATERIZIO INTONACATO <input checked="" type="checkbox"/> MISTO <div style="border: 1px solid black; height: 20px; margin-top: 5px;"></div>	COPERTURA <input checked="" type="checkbox"/> A CAPANNA <input type="checkbox"/> A PADIGLIONE <input type="checkbox"/> MISTA <div style="border: 1px solid black; height: 20px; margin-top: 5px;"></div>
FINITURE <div> <input type="checkbox"/> APERT. CENTINATE <input type="checkbox"/> CORNICI <input type="checkbox"/> LESENE <input type="checkbox"/> PORTALI <input type="checkbox"/> CAPITELLI <input type="checkbox"/> COMIGNOLI <input type="checkbox"/> FASCIA MARCAPIANO <div style="border: 1px solid black; height: 20px; width: 100%; margin-top: 5px;"></div> </div>		
BASAMENTO <input type="checkbox"/> MATTONE FV <input checked="" type="checkbox"/> INTONACATO <div style="border: 1px solid black; height: 20px; margin-top: 5px;"></div>	CORNICIONE <input checked="" type="checkbox"/> MATTONE FV <input type="checkbox"/> INTONACATO <div style="border: 1px solid black; height: 20px; margin-top: 5px;"></div>	INFISSI <input checked="" type="checkbox"/> LEGNO <div style="border: 1px solid black; height: 20px; width: 50%; margin-top: 5px;"></div> <input type="checkbox"/> FERRO <input checked="" type="checkbox"/> ALLUMINIO
SISTEMI OSCURANTI <input checked="" type="checkbox"/> SCURI <input type="checkbox"/> AVVOLGIBILI <input type="checkbox"/> INFERRIATE <div style="border: 1px solid black; height: 20px; width: 50%; margin-top: 5px;"></div> <input type="checkbox"/> PERSIANE		ELEMENTI PRESENTI <input type="checkbox"/> LOGGIA <div style="border: 1px solid black; height: 20px; width: 50%; margin-top: 5px;"></div> ANTISTALLA <input type="checkbox"/> PORTICO SU 1L <input type="checkbox"/> PORTICO SU 2L

DATA
13/02/2002
RILEVATORE
ES-PM



COMUNE DI RAVENNA

AREA 6: PIANIFICAZIONE TERRITORIALE
SERVIZIO PROGETTAZIONE URBANISTICA

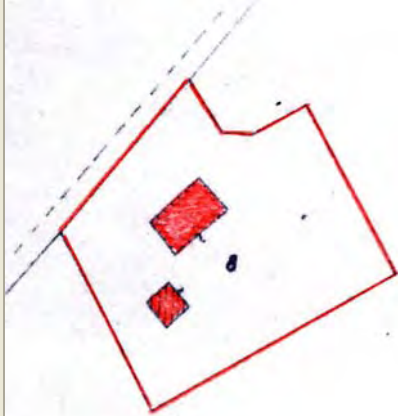
COD.EDI	FOGLIO	N° SCHEDA
4655	2	017.01
INDIRIZZO		
VIA FIUME 7		
TOPONIMO		

CENSIMENTO CASE COLONICHE

N.C.T.

<input type="checkbox"/> RA	<input checked="" type="checkbox"/> S ALB	<input type="checkbox"/> SAVIO
FOGLIO	55	MAPPALE
		8

CATASTALE 1990 COMPARATO CON 1928:
ROSSO: ELEMENTO PRESENTE NEI CATASTI DEL 1928-1990.
BLU: ELEMENTO PRESENTE SOLO NEL CATASTO DEL 1928.



SCHEMA DI AGGREGAZIONE

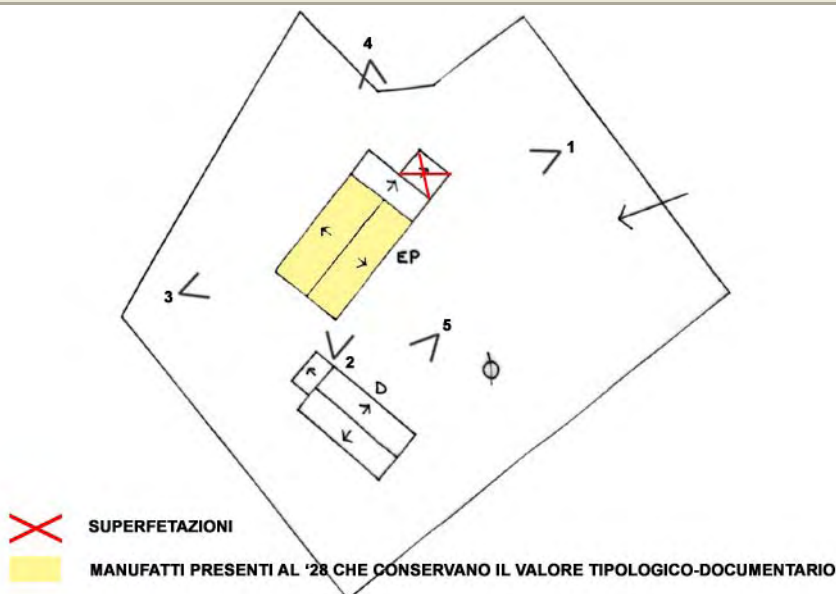


FOTO 1



FOTO 2



DATA
13/02/2002
RILEVATORE
ES-PM



COMUNE DI RAVENNA

AREA 6: PIANIFICAZIONE TERRITORIALE
SERVIZIO PROGETTAZIONE URBANISTICA

COD.EDI	FOGLIO	N° SCHEDA
4655	3	017.01
INDIRIZZO		
VIA FIUME 7		
TOPONIMO		

CENSIMENTO CASE COLONICHE

FOTO 3




FOTO 4



FOTO 5



DATA RILEV. <input type="text" value="13/02/2002"/>		<h2 style="margin:0;">COMUNE DI RAVENNA</h2> <p style="margin:0;"><i>AREA 6: PIANIFICAZIONE TERRITORIALE SERVIZIO PROGETTAZIONE URBANISTICA</i></p>	<table border="1" style="width:100%; border-collapse: collapse;"> <tr> <td style="width:20%;">COD. EDI</td> <td style="width:20%;">FOGLI</td> <td style="width:60%;">N° SCHEDA</td> </tr> <tr> <td><input type="text" value="4544"/></td> <td><input type="text" value="1/3"/></td> <td><input type="text" value="017.02"/></td> </tr> </table>	COD. EDI	FOGLI	N° SCHEDA	<input type="text" value="4544"/>	<input type="text" value="1/3"/>	<input type="text" value="017.02"/>
COD. EDI	FOGLI	N° SCHEDA							
<input type="text" value="4544"/>	<input type="text" value="1/3"/>	<input type="text" value="017.02"/>							
RILEVATORE <input type="text" value="PM-ES"/>	<h3 style="margin:0;">CENSIMENTO CASE COLONICHE</h3>		LOCALITA' <input type="text" value="SAVARNA-GRATTACOPPA-CONV."/>						
DATA AGG. <input type="text" value="23/09/2009"/>	<div style="border: 1px solid black; padding: 5px;"> VALORE TIPOLOGICO <input type="checkbox"/> </div> <div style="border: 1px solid black; padding: 5px; margin-top: 5px;"> NOTE </div>		INDIRIZZO <input type="text" value="VIA DELLA COLMATA 11"/>						
OPERATORE <input type="text" value="AO-EB"/>			TOPONIMO <input type="text" value="C. GALAVOTTI"/>						
PRG '93: <input type="text" value="o"/>			N.C.T. AGGIORNATO AL 1990 <input type="checkbox"/> RA <input checked="" type="checkbox"/> S ALB <input type="checkbox"/> SAVIO						
			FOGLIO <input type="text" value="69"/> MAPPALE <input type="text" value="15"/>						

ELEMENTI COSTITUENTI L'AGGREGATO	ORIGIN	NUOVO	REC RISTR.	DISCR. STATO	LABENTE	IN USO	DEST. USO ORIGIN.	NUOVO USO	VALORE TIPOL.
<input checked="" type="checkbox"/> EDIFICIO AD USO PROMISCUO	<input checked="" type="checkbox"/>	<input type="checkbox"/>	<input type="checkbox"/>	<input checked="" type="checkbox"/>	<input type="checkbox"/>	<input checked="" type="checkbox"/>	<input type="checkbox"/>	<input type="text" value="USO FONDO"/>	<input checked="" type="checkbox"/>
<input type="checkbox"/> EDIFICIO RESIDENZIALE (1)	<input type="checkbox"/>	<input type="checkbox"/>	<input type="checkbox"/>	<input type="checkbox"/>	<input type="checkbox"/>	<input type="checkbox"/>	<input type="checkbox"/>	<input type="text"/>	<input type="checkbox"/>
<input type="checkbox"/> EDIFICIO RESIDENZIALE (2)	<input type="checkbox"/>	<input type="checkbox"/>	<input type="checkbox"/>	<input type="checkbox"/>	<input type="checkbox"/>	<input type="checkbox"/>	<input type="checkbox"/>	<input type="text"/>	<input type="checkbox"/>
<input type="checkbox"/> RICOVERO PER ANIMALI	<input type="checkbox"/>	<input type="checkbox"/>	<input type="checkbox"/>	<input type="checkbox"/>	<input type="checkbox"/>	<input type="checkbox"/>	<input type="checkbox"/>	<input type="text"/>	<input type="checkbox"/>
<input checked="" type="checkbox"/> DEPOSITO ATTREZZI E MACCHINE	<input type="checkbox"/>	<input checked="" type="checkbox"/>	<input type="checkbox"/>	<input checked="" type="checkbox"/>	<input type="checkbox"/>	<input checked="" type="checkbox"/>	<input checked="" type="checkbox"/>	<input type="text"/>	<input checked="" type="checkbox"/>
<input type="checkbox"/> FIENILE	<input type="checkbox"/>	<input type="checkbox"/>	<input type="checkbox"/>	<input type="checkbox"/>	<input type="checkbox"/>	<input type="checkbox"/>	<input type="checkbox"/>	<input type="text"/>	<input type="checkbox"/>
<input type="checkbox"/> BUCA	<input type="checkbox"/>	<input type="checkbox"/>	<input type="checkbox"/>	<input type="checkbox"/>	<input type="checkbox"/>	<input type="checkbox"/>	<input type="checkbox"/>	<input type="text"/>	<input type="checkbox"/>
<input type="checkbox"/> FORNO	<input type="checkbox"/>	<input type="checkbox"/>	<input type="checkbox"/>	<input type="checkbox"/>	<input type="checkbox"/>	<input type="checkbox"/>	<input type="checkbox"/>	<input type="text"/>	<input type="checkbox"/>
<input type="checkbox"/> POZZO	<input type="checkbox"/>	<input type="checkbox"/>	<input type="checkbox"/>	<input type="checkbox"/>	<input type="checkbox"/>	<input type="checkbox"/>	<input type="checkbox"/>	<input type="text"/>	<input type="checkbox"/>
<input type="checkbox"/> CAPANNO IN LEGNO E CANNICCIO	<input type="checkbox"/>	<input type="checkbox"/>	<input type="checkbox"/>	<input type="checkbox"/>	<input type="checkbox"/>	<input type="checkbox"/>	<input type="checkbox"/>	<input type="text"/>	<input type="checkbox"/>
<input type="checkbox"/> SERVIZI	<input type="checkbox"/>	<input type="checkbox"/>	<input type="checkbox"/>	<input type="checkbox"/>	<input type="checkbox"/>	<input type="checkbox"/>	<input type="checkbox"/>	<input type="text"/>	<input type="checkbox"/>
<input checked="" type="checkbox"/> <input type="text" value="DEPOSITO ATTREZZI"/>	<input type="checkbox"/>	<input checked="" type="checkbox"/>	<input type="checkbox"/>	<input checked="" type="checkbox"/>	<input type="checkbox"/>	<input checked="" type="checkbox"/>	<input checked="" type="checkbox"/>	<input type="text"/>	<input type="checkbox"/>
<input type="checkbox"/> <input type="text"/>	<input type="checkbox"/>	<input type="checkbox"/>	<input type="checkbox"/>	<input type="checkbox"/>	<input type="checkbox"/>	<input type="checkbox"/>	<input type="checkbox"/>	<input type="text"/>	<input type="checkbox"/>

RILEVANZE NATURALI <input type="checkbox"/> PARCO <input type="checkbox"/> ALBERATURE DI PREGIO <input type="checkbox"/> FILARI <input type="text"/>	NOTE:	EDIFICIO PROMISCUO: antistalla costituita da portico aperto sui 3 lati. <div style="border: 1px solid black; height: 40px; margin-top: 5px;"></div>
	ELEMENTI INCONGRUI:	EDIFICIO AD USO PROMISCUO: infissi in alluminio, pensilina sopra l'ingresso, portoni in ferro, comignoli in cls, copertura in tegole dell'antistalla

EDIFICIO PRINCIPALE <input checked="" type="checkbox"/> A STRUTTURA UNICA <input type="checkbox"/> PER PARTI AGGIUNTE A VOLUME ORIGINARIO <input type="checkbox"/> CON EVIDENTI SUPERFETAZIONI	PIANI FUORI TERRA <input type="checkbox"/> 1 <input checked="" type="checkbox"/> 2 <input type="text"/>	TIPO DI APERTURE <div style="display: flex; justify-content: space-between;"> <div> <input checked="" type="checkbox"/> RETTANGOLARI ALTE <input checked="" type="checkbox"/> RETTANGOLARI BASSE <input checked="" type="checkbox"/> QUADRATE </div> <div> <input checked="" type="checkbox"/> INGRESSO CON SOPRALUCE AD ARC <input checked="" type="checkbox"/> INGRESSO CON SOPRALUCE RETTANGOLARE <input type="text"/> </div> </div>	
SISTEMA COSTRUTTIVO <input checked="" type="checkbox"/> MURATURA CONTINUA A UNA O PIU' TESTE <input type="checkbox"/> PILASTRI IN MURATURA E ARCHITRAVI <input type="checkbox"/> PILASTRI E ARCHI IN MURATURA E VOLTE <input type="text"/>		STRUTTURE VERTICALI <input type="checkbox"/> LATERIZIO F. V. <input checked="" type="checkbox"/> LATERIZIO INTONACATO <input type="checkbox"/> MISTO <input type="text"/>	COPERTURA <input checked="" type="checkbox"/> A CAPANNA <input type="checkbox"/> A PADIGLIONE <input type="checkbox"/> MISTA <input type="text"/>
BASAMENTO <input type="checkbox"/> MATTONE FV <input checked="" type="checkbox"/> INTONACATO <input type="text"/>		CORNICIONE <input type="checkbox"/> MATTONE FV <input checked="" type="checkbox"/> INTONACATO <input type="text"/>	INFISSI <input checked="" type="checkbox"/> LEGNO <input type="text"/> <input type="checkbox"/> FERRO <input type="checkbox"/> ALLUMINIO
SISTEMI OSCURANTI <input checked="" type="checkbox"/> SCURI <input type="checkbox"/> AVVOLGIBILI <input checked="" type="checkbox"/> INFERRIATE <input type="text"/> <input type="checkbox"/> PERSIANE		FINITURE <div style="display: flex; justify-content: space-between;"> <div> <input type="checkbox"/> APERT. CENTINATE <input type="checkbox"/> LESENE <input type="checkbox"/> CAPITELLI <input checked="" type="checkbox"/> FASCIA MARCAPIANO <input type="text"/> </div> <div> <input type="checkbox"/> CORNICI <input type="checkbox"/> PORTALI <input type="checkbox"/> COMIGNOLI </div> </div>	
ELEMENTI PRESENTI <input type="checkbox"/> LOGGIA <input type="text"/> <input type="text"/>			
<input type="checkbox"/> PORTICO SU 1L <input type="checkbox"/> PORTICO SU 2L			
<input type="text" value="ANTISTALLA"/>			

DATA
13/02/2002
RILEVATORE
PM-ES



COMUNE DI RAVENNA

AREA 6: PIANIFICAZIONE TERRITORIALE
SERVIZIO PROGETTAZIONE URBANISTICA

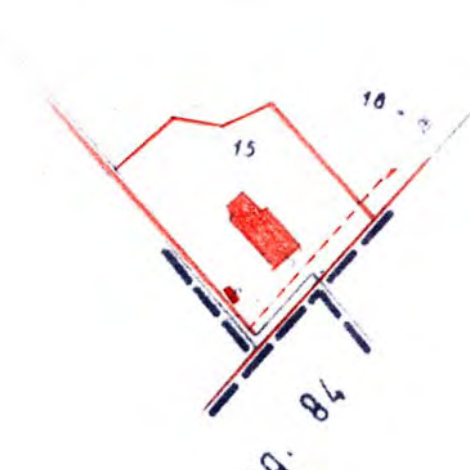
COD.EDI	FOGLIO	N° SCHEDA
4544	2	017.02
INDIRIZZO		
VIA DELLA COLMATA 11		
TOPONIMO		
C. GALAVOTTI		

CENSIMENTO CASE COLONICHE

N.C.T.

<input type="checkbox"/> RA	<input checked="" type="checkbox"/> S ALB	<input type="checkbox"/> SAVIO
FOGLIO	69	MAPPALE
		15

CATASTALE 1990 COMPARATO CON 1928:
ROSSO:ELEMENTO PRESENTE NEI CATASTI DEL 1928-1990.
BLU:ELEMENTO PRESENTE SOLO NEL CATASTO DEL 1928.



SCHEMA DI AGGREGAZIONE

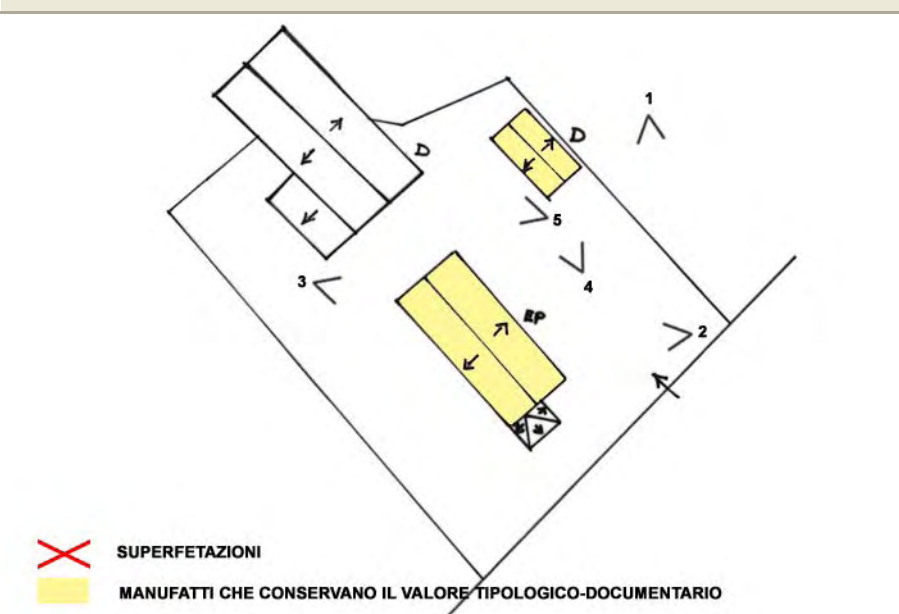


FOTO 1



FOTO 2



DATA
13/02/2002
RILEVATORE
PM-ES



COMUNE DI RAVENNA

AREA 6: PIANIFICAZIONE TERRITORIALE
SERVIZIO PROGETTAZIONE URBANISTICA

COD.EDI	FOGLIO	N° SCHEDA
4544	3	017.02
INDIRIZZO		
VIA DELLA COLMATA 11		
TOPONIMO		
C. GALAVOTTI		

CENSIMENTO CASE COLONICHE

FOTO 3



FOTO 4



FOTO 5



DATA RILEV. <input type="text" value="13/02/2002"/>		<h2 style="margin:0;">COMUNE DI RAVENNA</h2> <p style="margin:0;">AREA 6: PIANIFICAZIONE TERRITORIALE SERVIZIO PROGETTAZIONE URBANISTICA</p>	<table style="width:100%; border-collapse: collapse;"> <tr> <td style="width:33%;"> COD. EDI <input type="text" value="55962"/> </td> <td style="width:33%;"> FOGLI <input type="text" value="1/3"/> </td> <td style="width:33%;"> N° SCHEDA <input type="text" value="017.03"/> </td> </tr> <tr> <td colspan="3"> LOCALITA' <input type="text" value="SAVARNA-GRATTACOPPA-CONV."/> </td> </tr> <tr> <td colspan="3"> INDIRIZZO <input type="text" value="VIA BARONIA 3"/> </td> </tr> <tr> <td colspan="3"> TOPONIMO <input type="text"/> </td> </tr> <tr> <td colspan="3"> N.C.T. AGGIORNATO AL 1990 <input type="checkbox"/> RA <input checked="" type="checkbox"/> S ALB <input type="checkbox"/> SAVIO </td> </tr> <tr> <td colspan="3"> FOGLIO <input type="text" value="55"/> MAPPALE <input type="text" value="7"/> </td> </tr> </table>	COD. EDI <input type="text" value="55962"/>	FOGLI <input type="text" value="1/3"/>	N° SCHEDA <input type="text" value="017.03"/>	LOCALITA' <input type="text" value="SAVARNA-GRATTACOPPA-CONV."/>			INDIRIZZO <input type="text" value="VIA BARONIA 3"/>			TOPONIMO <input type="text"/>			N.C.T. AGGIORNATO AL 1990 <input type="checkbox"/> RA <input checked="" type="checkbox"/> S ALB <input type="checkbox"/> SAVIO			FOGLIO <input type="text" value="55"/> MAPPALE <input type="text" value="7"/>		
COD. EDI <input type="text" value="55962"/>	FOGLI <input type="text" value="1/3"/>	N° SCHEDA <input type="text" value="017.03"/>																			
LOCALITA' <input type="text" value="SAVARNA-GRATTACOPPA-CONV."/>																					
INDIRIZZO <input type="text" value="VIA BARONIA 3"/>																					
TOPONIMO <input type="text"/>																					
N.C.T. AGGIORNATO AL 1990 <input type="checkbox"/> RA <input checked="" type="checkbox"/> S ALB <input type="checkbox"/> SAVIO																					
FOGLIO <input type="text" value="55"/> MAPPALE <input type="text" value="7"/>																					
DATA AGG. <input type="text" value="23/09/2009"/>	<h3 style="margin:0;">CENSIMENTO CASE COLONICHE</h3>																				
OPERATORE <input type="text" value="AO-EB"/>	VALORE TIPOLOGICO <input type="checkbox"/>																				
PRG '93: <input type="text" value="o"/>	NOTE <div style="border: 1px solid black; height: 40px; width: 100%;"></div>																				

ELEMENTI COSTITUENTI L'AGGREGATO	ORIGIN	NUOVO	REC RISTR.	DISCR. STATO	LABENTE	IN USO	DEST. USO ORIGIN.	NUOVO USO	VALORE TIPOL.
<input checked="" type="checkbox"/> EDIFICIO AD USO PROMISCUO	<input type="checkbox"/>	<input checked="" type="checkbox"/>	<input type="checkbox"/>	<input checked="" type="checkbox"/>	<input type="checkbox"/>	<input checked="" type="checkbox"/>	<input checked="" type="checkbox"/>	<input type="text"/>	<input checked="" type="checkbox"/>
<input type="checkbox"/> EDIFICIO RESIDENZIALE (1)	<input type="checkbox"/>	<input type="checkbox"/>	<input type="checkbox"/>	<input type="checkbox"/>	<input type="checkbox"/>	<input type="checkbox"/>	<input type="checkbox"/>	<input type="text"/>	<input type="checkbox"/>
<input type="checkbox"/> EDIFICIO RESIDENZIALE (2)	<input type="checkbox"/>	<input type="checkbox"/>	<input type="checkbox"/>	<input type="checkbox"/>	<input type="checkbox"/>	<input type="checkbox"/>	<input type="checkbox"/>	<input type="text"/>	<input type="checkbox"/>
<input type="checkbox"/> RICOVERO PER ANIMALI	<input type="checkbox"/>	<input type="checkbox"/>	<input type="checkbox"/>	<input type="checkbox"/>	<input type="checkbox"/>	<input type="checkbox"/>	<input type="checkbox"/>	<input type="text"/>	<input type="checkbox"/>
<input checked="" type="checkbox"/> DEPOSITO ATTREZZI E MACCHINE	<input checked="" type="checkbox"/>	<input type="checkbox"/>	<input type="checkbox"/>	<input checked="" type="checkbox"/>	<input type="checkbox"/>	<input checked="" type="checkbox"/>	<input checked="" type="checkbox"/>	<input type="text"/>	<input checked="" type="checkbox"/>
<input type="checkbox"/> FIENILE	<input type="checkbox"/>	<input type="checkbox"/>	<input type="checkbox"/>	<input type="checkbox"/>	<input type="checkbox"/>	<input type="checkbox"/>	<input type="checkbox"/>	<input type="text"/>	<input type="checkbox"/>
<input type="checkbox"/> BUCA	<input type="checkbox"/>	<input type="checkbox"/>	<input type="checkbox"/>	<input type="checkbox"/>	<input type="checkbox"/>	<input type="checkbox"/>	<input type="checkbox"/>	<input type="text"/>	<input type="checkbox"/>
<input type="checkbox"/> FORNO	<input type="checkbox"/>	<input type="checkbox"/>	<input type="checkbox"/>	<input type="checkbox"/>	<input type="checkbox"/>	<input type="checkbox"/>	<input type="checkbox"/>	<input type="text"/>	<input type="checkbox"/>
<input checked="" type="checkbox"/> POZZO	<input type="checkbox"/>	<input checked="" type="checkbox"/>	<input type="checkbox"/>	<input checked="" type="checkbox"/>	<input type="checkbox"/>	<input checked="" type="checkbox"/>	<input checked="" type="checkbox"/>	<input type="text"/>	<input type="checkbox"/>
<input type="checkbox"/> CAPANNO IN LEGNO E CANNICCIO	<input type="checkbox"/>	<input type="checkbox"/>	<input type="checkbox"/>	<input type="checkbox"/>	<input type="checkbox"/>	<input type="checkbox"/>	<input type="checkbox"/>	<input type="text"/>	<input type="checkbox"/>
<input type="checkbox"/> SERVIZI	<input type="checkbox"/>	<input type="checkbox"/>	<input type="checkbox"/>	<input type="checkbox"/>	<input type="checkbox"/>	<input type="checkbox"/>	<input type="checkbox"/>	<input type="text"/>	<input type="checkbox"/>
<input checked="" type="checkbox"/> <input type="text" value="RICOVERO ANIMALI + FORNO"/>	<input checked="" type="checkbox"/>	<input type="checkbox"/>	<input type="checkbox"/>	<input checked="" type="checkbox"/>	<input type="checkbox"/>	<input checked="" type="checkbox"/>	<input type="checkbox"/>	<input type="text" value="DEPOSITO"/>	<input checked="" type="checkbox"/>
<input checked="" type="checkbox"/> <input type="text" value="TETTOIE"/>	<input type="checkbox"/>	<input checked="" type="checkbox"/>	<input type="checkbox"/>	<input checked="" type="checkbox"/>	<input type="checkbox"/>	<input checked="" type="checkbox"/>	<input checked="" type="checkbox"/>	<input type="text"/>	<input type="checkbox"/>

RILEVANZE NATURALI <input checked="" type="checkbox"/> PARCO <input checked="" type="checkbox"/> ALBERATURE DI PREGIO <input type="checkbox"/> FILARI <input type="text"/>	NOTE: ELEMENTI INCONGRUI:	<div style="border: 1px solid black; padding: 5px; margin-bottom: 5px;"> EDIFICIO USO PROM: costruito dopo II guerra mondiale a seguito della distruzione dell'originario. Tipologia congruente con valore tipologico. In caso di intervento, si demanda ad una analisi più approfondita dei volumi del complesso per poterli ricomporre. </div> <div style="border: 1px solid black; padding: 5px;"> EDIFICIO AD USO PROMISCUO: Comignoli prefabbricati in cemento. FORNO: tamponamento archi con eternit. SERVIZI e TETTOIE: copertura in eternit e tamponamenti in lamiera. </div>
---	--	---

EDIFICIO PRINCIPALE <input checked="" type="checkbox"/> A STRUTTURA UNICA <input type="checkbox"/> PER PARTI AGGIUNTE A VOLUME ORIGINARIO <input type="checkbox"/> CON EVIDENTI SUPERFETAZIONI	PIANI FUORI TERRA <input type="checkbox"/> 1 <input checked="" type="checkbox"/> 2 <input type="text"/>	TIPO DI APERTURE <div style="display: flex; justify-content: space-between;"> <div> <input checked="" type="checkbox"/> RETTANGOLARI ALTE <input type="checkbox"/> RETTANGOLARI BASSE <input type="checkbox"/> QUADRATE </div> <div> <input type="checkbox"/> INGRESSO CON SOPRALUCE AD ARC <input checked="" type="checkbox"/> INGRESSO CON SOPRALUCE RETTANGOLARE <input type="text"/> </div> </div>
SISTEMA COSTRUTTIVO <input checked="" type="checkbox"/> MURATURA CONTINUA A UNA O PIU' TESTE <input type="checkbox"/> PILASTRI IN MURATURA E ARCHITRAVI <input type="checkbox"/> PILASTRI E ARCHI IN MURATURA E VOLTE <input type="text"/>	STRUTTURE VERTICALI <input type="checkbox"/> LATERIZIO F. V. <input checked="" type="checkbox"/> LATERIZIO INTONACATO <input type="checkbox"/> MISTO <input type="text"/>	COPERTURA <input checked="" type="checkbox"/> A CAPANNA <input type="checkbox"/> A PADIGLIONE <input type="checkbox"/> MISTA <input type="text"/>
FINITURE <div style="display: flex; justify-content: space-between;"> <div> <input type="checkbox"/> APERT. CENTINATE <input type="checkbox"/> LESENE <input type="checkbox"/> CAPITELLI <input type="checkbox"/> FASCIA MARCAPIANO </div> <div> <input type="checkbox"/> CORNICI <input type="checkbox"/> PORTALI <input type="checkbox"/> COMIGNOLI <input type="text"/> </div> </div>		
BASAMENTO <input type="checkbox"/> MATTONE FV <input checked="" type="checkbox"/> INTONACATO <input type="text"/>	CORNICIONE <input type="checkbox"/> MATTONE FV <input checked="" type="checkbox"/> INTONACATO <input type="text"/>	INFISSI <input checked="" type="checkbox"/> LEGNO <input type="text"/> <input type="checkbox"/> FERRO <input type="checkbox"/> ALLUMINIO
SISTEMI OSCURANTI <input checked="" type="checkbox"/> SCURI <input type="checkbox"/> AVVOLGIBILI <input type="checkbox"/> INFERRIATE <input type="text"/> <input type="checkbox"/> PERSIANE		ELEMENTI PRESENTI <input type="checkbox"/> LOGGIA <input type="text"/> <input type="checkbox"/> PORTICO SU 1L <input type="checkbox"/> PORTICO SU 2L

DATA
13/02/2002
RILEVATORE
ES-PM



COMUNE DI RAVENNA
 AREA 6: PIANIFICAZIONE TERRITORIALE
 SERVIZIO PROGETTAZIONE URBANISTICA

COD.EDI	FOGLIO	N° SCHEDA
55962	2	017.03
INDIRIZZO		
VIA BARONIA 3		
TOPONIMO		

CENSIMENTO CASE COLONICHE

N.C.T.

<input type="checkbox"/> RA	<input checked="" type="checkbox"/> S ALB	<input type="checkbox"/> SAVIO
FOGLIO	55	MAPPALE
		7

CATASTALE 1990 COMPARATO CON 1928:
 ROSSO: ELEMENTO PRESENTE NEI CATASTI DEL 1928-1990.
 BLU: ELEMENTO PRESENTE SOLO NEL CATASTO DEL 1928.



SCHEMA DI AGGREGAZIONE

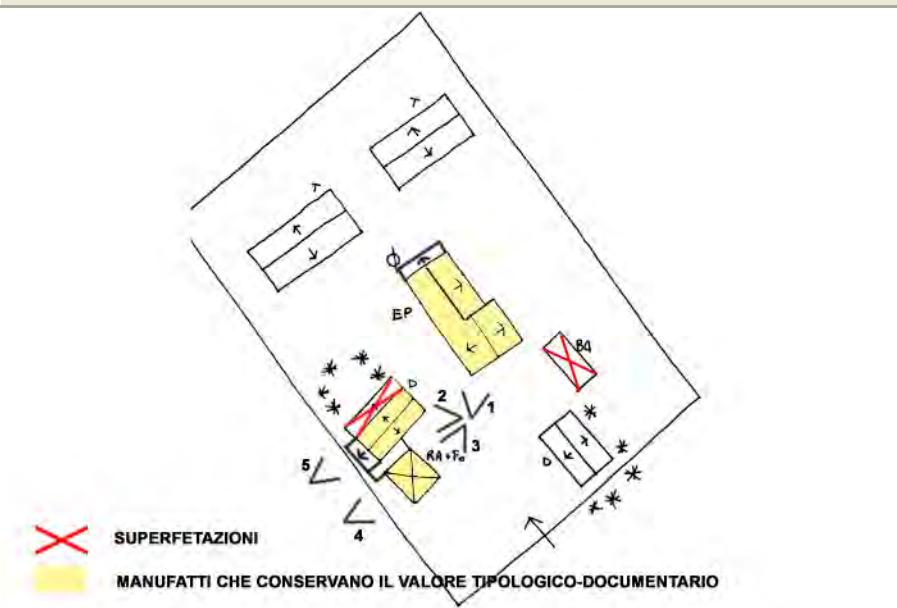


FOTO 1



FOTO 2



DATA
13/02/2002
RILEVATORE
ES-PM



COMUNE DI RAVENNA

AREA 6: PIANIFICAZIONE TERRITORIALE
SERVIZIO PROGETTAZIONE URBANISTICA

COD.EDI	FOGLIO	N° SCHEDA
55962	3	017.03
INDIRIZZO		
VIA BARONIA 3		
TOPONIMO		

CENSIMENTO CASE COLONICHE

FOTO 3




FOTO 4



FOTO 5



DATA RILEV. <div>13/02/2002</div>		<h2>COMUNE DI RAVENNA</h2> <p>AREA 6: PIANIFICAZIONE TERRITORIALE SERVIZIO PROGETTAZIONE URBANISTICA</p>	<table border="1" style="width:100%; border-collapse: collapse;"> <tr> <td style="width:20%;">COD. EDI</td> <td style="width:20%;">FOGLI</td> <td style="width:60%;">N° SCHEDA</td> </tr> <tr> <td>33923</td> <td>1/3</td> <td>017.04</td> </tr> </table>	COD. EDI	FOGLI	N° SCHEDA	33923	1/3	017.04
COD. EDI	FOGLI	N° SCHEDA							
33923	1/3	017.04							
RILEVATORE <div>ES-PM</div>	CENSIMENTO CASE COLONICHE		LOCALITA' <div>SAVARNA-GRATTACOPPA-CONV.</div>						
DATA AGG. <div>23/09/2009</div>	<div style="border: 1px solid black; padding: 5px;"> VALORE TIPOLOGICO <input type="checkbox"/> NOTE <div style="border: 1px solid black; height: 40px; margin-top: 5px;"></div> </div>		INDIRIZZO <div>VIA DEL TRIDENTE 6</div>						
OPERATORE <div>AO-EB</div>			TOPONIMO <div>/</div>						
PRG '93: <div>o</div>			N.C.T. AGGIORNATO AL 1990 <div> <input type="checkbox"/> RA <input checked="" type="checkbox"/> S ALB <input type="checkbox"/> SAVIO </div>						
			FOGLIO <div>69</div> MAPPALE <div>2</div>						

ELEMENTI COSTITUENTI L'AGGREGATO	ORIGIN	NUOVO	REC RISTR.	DISCR. STATO	LABENTE	IN USO	DEST. USO ORIGIN.	NUOVO USO	VALORE TIPOL.
<input checked="" type="checkbox"/> EDIFICIO AD USO PROMISCUO	<input checked="" type="checkbox"/>	<input type="checkbox"/>	<input checked="" type="checkbox"/>	<input type="checkbox"/>	<input type="checkbox"/>	<input checked="" type="checkbox"/>	<input type="checkbox"/>	RESIDENZIALE	<input checked="" type="checkbox"/>
<input type="checkbox"/> EDIFICIO RESIDENZIALE (1)	<input type="checkbox"/>	<input type="checkbox"/>	<input type="checkbox"/>	<input type="checkbox"/>	<input type="checkbox"/>	<input type="checkbox"/>	<input type="checkbox"/>		<input type="checkbox"/>
<input type="checkbox"/> EDIFICIO RESIDENZIALE (2)	<input type="checkbox"/>	<input type="checkbox"/>	<input type="checkbox"/>	<input type="checkbox"/>	<input type="checkbox"/>	<input type="checkbox"/>	<input type="checkbox"/>		<input type="checkbox"/>
<input type="checkbox"/> RICOVERO PER ANIMALI	<input type="checkbox"/>	<input type="checkbox"/>	<input type="checkbox"/>	<input type="checkbox"/>	<input type="checkbox"/>	<input type="checkbox"/>	<input type="checkbox"/>		<input type="checkbox"/>
<input checked="" type="checkbox"/> DEPOSITO ATTREZZI E MACCHINE	<input type="checkbox"/>	<input checked="" type="checkbox"/>	<input type="checkbox"/>	<input checked="" type="checkbox"/>	<input type="checkbox"/>	<input checked="" type="checkbox"/>	<input checked="" type="checkbox"/>		<input type="checkbox"/>
<input type="checkbox"/> FIENILE	<input type="checkbox"/>	<input type="checkbox"/>	<input type="checkbox"/>	<input type="checkbox"/>	<input type="checkbox"/>	<input type="checkbox"/>	<input type="checkbox"/>		<input type="checkbox"/>
<input type="checkbox"/> BUCA	<input type="checkbox"/>	<input type="checkbox"/>	<input type="checkbox"/>	<input type="checkbox"/>	<input type="checkbox"/>	<input type="checkbox"/>	<input type="checkbox"/>		<input type="checkbox"/>
<input type="checkbox"/> FORNO	<input type="checkbox"/>	<input type="checkbox"/>	<input type="checkbox"/>	<input type="checkbox"/>	<input type="checkbox"/>	<input type="checkbox"/>	<input type="checkbox"/>		<input type="checkbox"/>
<input type="checkbox"/> POZZO	<input type="checkbox"/>	<input type="checkbox"/>	<input type="checkbox"/>	<input type="checkbox"/>	<input type="checkbox"/>	<input type="checkbox"/>	<input type="checkbox"/>		<input type="checkbox"/>
<input type="checkbox"/> CAPANNO IN LEGNO E CANNICCIO	<input type="checkbox"/>	<input type="checkbox"/>	<input type="checkbox"/>	<input type="checkbox"/>	<input type="checkbox"/>	<input type="checkbox"/>	<input type="checkbox"/>		<input type="checkbox"/>
<input type="checkbox"/> SERVIZI	<input type="checkbox"/>	<input type="checkbox"/>	<input type="checkbox"/>	<input type="checkbox"/>	<input type="checkbox"/>	<input type="checkbox"/>	<input type="checkbox"/>		<input type="checkbox"/>
<input checked="" type="checkbox"/> DEPOSITO ATTREZZI	<input type="checkbox"/>	<input checked="" type="checkbox"/>	<input type="checkbox"/>	<input checked="" type="checkbox"/>	<input type="checkbox"/>	<input checked="" type="checkbox"/>	<input checked="" type="checkbox"/>		<input type="checkbox"/>
<input type="checkbox"/>	<input type="checkbox"/>	<input type="checkbox"/>	<input type="checkbox"/>	<input type="checkbox"/>	<input type="checkbox"/>	<input type="checkbox"/>	<input type="checkbox"/>		<input type="checkbox"/>

RILEVANZE NATURALI <input type="checkbox"/> PARCO <input checked="" type="checkbox"/> ALBERATURE DI PREGIO <input type="checkbox"/> FILARI <div style="border: 1px solid black; height: 20px; margin-top: 5px;"></div>	NOTE: ELEMENTI INCONGRUI:	<div>EDIFICIO AD USO PROMISCUO: la parte recentemente ristrutturata è incongrua per posizione e dimensione delle aperture. ED. SERVIZIO lato dx dell'ingresso potrebbe essere dichiarato di valore in seguito ad opportune opere di ripristino.</div> <div>EDIFICIO AD USO PROMISCUO: infissi in alluminio, basamento in pietra, muratura intonacata, gronda a sezione quadrata, antingresso, inferriate e pensiline</div>
---	--	--

EDIFICIO PRINCIPALE <input type="checkbox"/> A STRUTTURA UNICA <input checked="" type="checkbox"/> PER PARTI AGGIUNTE A VOLUME ORIGINARIO <input checked="" type="checkbox"/> CON EVIDENTI SUPERFETAZIONI	PIANI FUORI TERRA <input type="checkbox"/> 1 <input checked="" type="checkbox"/> 2 <div style="border: 1px solid black; height: 20px; margin-top: 5px;"></div>	TIPO DI APERTURE <div> <input checked="" type="checkbox"/> RETTANGOLARI ALTE <input checked="" type="checkbox"/> INGRESSO CON SOPRALUCE AD ARC </div> <div> <input type="checkbox"/> RETTANGOLARI BASSE <input type="checkbox"/> INGRESSO CON SOPRALUCE RETTANGOLARE </div> <div> <input checked="" type="checkbox"/> QUADRATE <div style="border: 1px solid black; width: 100px; height: 20px; margin-top: 5px;"></div> </div>
SISTEMA COSTRUTTIVO <input checked="" type="checkbox"/> MURATURA CONTINUA A UNA O PIU' TESTE <input type="checkbox"/> PILASTRI IN MURATURA E ARCHITRAVI <input type="checkbox"/> PILASTRI E ARCHI IN MURATURA E VOLTE <div style="border: 1px solid black; height: 20px; margin-top: 5px;"></div>	STRUTTURE VERTICALI <input type="checkbox"/> LATERIZIO F. V. <input type="checkbox"/> LATERIZIO INTONACATO <input checked="" type="checkbox"/> MISTO <div style="border: 1px solid black; height: 20px; margin-top: 5px;"></div>	COPERTURA <input checked="" type="checkbox"/> A CAPANNA <input type="checkbox"/> A PADIGLIONE <input type="checkbox"/> MISTA <div style="border: 1px solid black; height: 20px; margin-top: 5px;"></div>
FINITURE <div> <input checked="" type="checkbox"/> APERT. CENTINATE <input type="checkbox"/> CORNICI </div> <div> <input type="checkbox"/> LESENE <input type="checkbox"/> PORTALI </div> <div> <input type="checkbox"/> CAPITELLI <input type="checkbox"/> COMIGNOLI </div> <div> <input checked="" type="checkbox"/> FASCIA MARCAPIANO <div style="border: 1px solid black; width: 100px; height: 20px; margin-top: 5px;"></div> </div>		
BASAMENTO <input checked="" type="checkbox"/> MATTONE FV <input type="checkbox"/> INTONACATO <div style="border: 1px solid black; height: 20px; margin-top: 5px;"></div>	CORNICIONE <input checked="" type="checkbox"/> MATTONE FV <input type="checkbox"/> INTONACATO <div style="border: 1px solid black; height: 20px; margin-top: 5px;"></div>	INFISSI <input checked="" type="checkbox"/> LEGNO <div style="border: 1px solid black; width: 50px; height: 20px; margin-top: 5px;"></div> <input type="checkbox"/> FERRO <input type="checkbox"/> ALLUMINIO
SISTEMI OSCURANTI <input checked="" type="checkbox"/> SCURI <input type="checkbox"/> AVVOLGIBILI <input checked="" type="checkbox"/> INFERRIATE <div style="border: 1px solid black; width: 80px; height: 20px; margin-top: 5px;"></div> <input type="checkbox"/> PERSIANE		ELEMENTI PRESENTI <input type="checkbox"/> LOGGIA <div style="border: 1px solid black; width: 80px; height: 20px; margin-top: 5px;"></div> <input type="checkbox"/> PORTICO SU 1L <input type="checkbox"/> PORTICO SU 2L

DATA
13/02/2002
RILEVATORE
ES-PM



COMUNE DI RAVENNA
 AREA 6: PIANIFICAZIONE TERRITORIALE
 SERVIZIO PROGETTAZIONE URBANISTICA

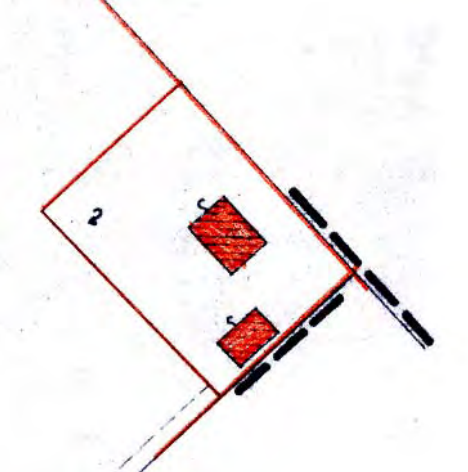
COD.EDI	FOGLIO	N° SCHEDA
33923	2	017.04
INDIRIZZO		
VIA DEL TRIDENTE 6		
TOPONIMO		

CENSIMENTO CASE COLONICHE

N.C.T.

<input type="checkbox"/> RA	<input checked="" type="checkbox"/> S ALB	<input type="checkbox"/> SAVIO
FOGLIO	69	MAPPALE
		2

CATASTALE 1990 COMPARATO CON 1928:
 ROSSO: ELEMENTO PRESENTE NEI CATASTI DEL 1928-1990.
 BLU: ELEMENTO PRESENTE SOLO NEL CATASTO DEL 1928.



SCHEMA DI AGGREGAZIONE

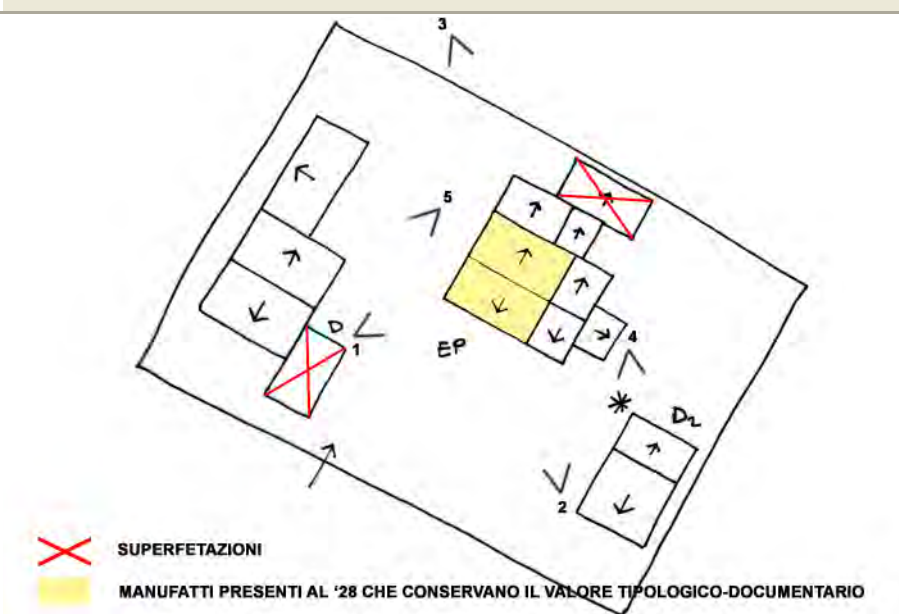


FOTO 1



FOTO 2



DATA
13/02/2002
RILEVATORE
ES-PM



COMUNE DI RAVENNA

AREA 6: PIANIFICAZIONE TERRITORIALE
SERVIZIO PROGETTAZIONE URBANISTICA

COD.EDI	FOGLIO	N° SCHEDA
33923	3	017.04
INDIRIZZO		
VIA DEL TRIDENTE 6		
TOPONIMO		

CENSIMENTO CASE COLONICHE

FOTO 3




FOTO 4



FOTO 5



DATA RILEV. <div>13/02/2002</div>		<h2>COMUNE DI RAVENNA</h2> <p>AREA 6: PIANIFICAZIONE TERRITORIALE SERVIZIO PROGETTAZIONE URBANISTICA</p>	COD. EDI <div>33924</div> FOGLI <div>1/3</div> N° SCHEDA <div>017.05</div>
RILEVATORE <div>ES-PM</div>	<div>CENSIMENTO CASE COLONICHE</div> <div>VALORE TIPOLOGICO <input type="checkbox"/></div> <div>NOTE</div> <div style="border: 1px solid black; height: 40px; margin-top: 5px;"></div>		LOCALITA' <div>SAVARNA-GRATTACOPPA-CONV.</div>
DATA AGG. <div>23/09/2009</div>			INDIRIZZO <div>VIA DEL TRIDENTE 2</div>
OPERATORE <div>AO-EB</div>			TOPONIMO <div>C. CORTESI</div>
PRG '93: <div>o</div>			N.C.T. AGGIORNATO AL 1990 <input type="checkbox"/> RA <input checked="" type="checkbox"/> S ALB <input type="checkbox"/> SAVIO
			FOGLIO <div>69</div> MAPPALE <div>7</div>

ELEMENTI COSTITUENTI L'AGGREGATO	ORIGIN	NUOVO	REC RISTR.	DISCR. STATO	LABENTE	IN USO	DEST. USO ORIGIN.	NUOVO USO	VALORE TIPOL.
<input checked="" type="checkbox"/> EDIFICIO AD USO PROMISCUO	<input checked="" type="checkbox"/>	<input type="checkbox"/>	<input type="checkbox"/>	<input checked="" type="checkbox"/>	<input type="checkbox"/>	<input checked="" type="checkbox"/>	<input checked="" type="checkbox"/>		<input checked="" type="checkbox"/>
<input type="checkbox"/> EDIFICIO RESIDENZIALE (1)	<input type="checkbox"/>	<input type="checkbox"/>	<input type="checkbox"/>	<input type="checkbox"/>	<input type="checkbox"/>	<input type="checkbox"/>	<input type="checkbox"/>		<input type="checkbox"/>
<input type="checkbox"/> EDIFICIO RESIDENZIALE (2)	<input type="checkbox"/>	<input type="checkbox"/>	<input type="checkbox"/>	<input type="checkbox"/>	<input type="checkbox"/>	<input type="checkbox"/>	<input type="checkbox"/>		<input type="checkbox"/>
<input type="checkbox"/> RICOVERO PER ANIMALI	<input type="checkbox"/>	<input type="checkbox"/>	<input type="checkbox"/>	<input type="checkbox"/>	<input type="checkbox"/>	<input type="checkbox"/>	<input type="checkbox"/>		<input type="checkbox"/>
<input checked="" type="checkbox"/> DEPOSITO ATTREZZI E MACCHINE	<input type="checkbox"/>	<input checked="" type="checkbox"/>	<input type="checkbox"/>	<input checked="" type="checkbox"/>	<input type="checkbox"/>	<input checked="" type="checkbox"/>	<input checked="" type="checkbox"/>		<input type="checkbox"/>
<input type="checkbox"/> FIENILE	<input type="checkbox"/>	<input type="checkbox"/>	<input type="checkbox"/>	<input type="checkbox"/>	<input type="checkbox"/>	<input type="checkbox"/>	<input type="checkbox"/>		<input type="checkbox"/>
<input type="checkbox"/> BUCA	<input type="checkbox"/>	<input type="checkbox"/>	<input type="checkbox"/>	<input type="checkbox"/>	<input type="checkbox"/>	<input type="checkbox"/>	<input type="checkbox"/>		<input type="checkbox"/>
<input type="checkbox"/> FORNO	<input type="checkbox"/>	<input type="checkbox"/>	<input type="checkbox"/>	<input type="checkbox"/>	<input type="checkbox"/>	<input type="checkbox"/>	<input type="checkbox"/>		<input type="checkbox"/>
<input type="checkbox"/> POZZO	<input type="checkbox"/>	<input type="checkbox"/>	<input type="checkbox"/>	<input type="checkbox"/>	<input type="checkbox"/>	<input type="checkbox"/>	<input type="checkbox"/>		<input type="checkbox"/>
<input type="checkbox"/> CAPANNO IN LEGNO E CANNICCIO	<input type="checkbox"/>	<input type="checkbox"/>	<input type="checkbox"/>	<input type="checkbox"/>	<input type="checkbox"/>	<input type="checkbox"/>	<input type="checkbox"/>		<input type="checkbox"/>
<input type="checkbox"/> SERVIZI	<input type="checkbox"/>	<input type="checkbox"/>	<input type="checkbox"/>	<input type="checkbox"/>	<input type="checkbox"/>	<input type="checkbox"/>	<input type="checkbox"/>		<input type="checkbox"/>
<input type="checkbox"/>	<input type="checkbox"/>	<input type="checkbox"/>	<input type="checkbox"/>	<input type="checkbox"/>	<input type="checkbox"/>	<input type="checkbox"/>	<input type="checkbox"/>		<input type="checkbox"/>
<input type="checkbox"/>	<input type="checkbox"/>	<input type="checkbox"/>	<input type="checkbox"/>	<input type="checkbox"/>	<input type="checkbox"/>	<input type="checkbox"/>	<input type="checkbox"/>		<input type="checkbox"/>

RILEVANZE NATURALI <input type="checkbox"/> PARCO <input type="checkbox"/> ALBERATURE DI PREGIO <input type="checkbox"/> FILARI <div style="border: 1px solid black; height: 20px; margin-top: 5px;"></div>	NOTE: ELEMENTI INCONGRUI:	<div>EDIFICIO AD USO PROMISCUO: aggiunte le ali laterale e posteriore</div> <div>EDIFICIO AD USO PROMISCUO: comignolo in calcestruzzo prefabbricato, bancali in granito, scuri al piano terra, eternit e lamiera sulle parti aggiunte, portoni in ferro verniciato.</div>
--	--	---

EDIFICIO PRINCIPALE <input type="checkbox"/> A STRUTTURA UNICA <input checked="" type="checkbox"/> PER PARTI AGGIUNTE A VOLUME ORIGINARIO <input checked="" type="checkbox"/> CON EVIDENTI SUPERFETAZIONI	PIANI FUORI TERRA <input type="checkbox"/> 1 <input checked="" type="checkbox"/> 2 <div style="border: 1px solid black; height: 20px; margin-top: 5px;"></div>	TIPO DI APERTURE <div> <input checked="" type="checkbox"/> RETTANGOLARI ALTE <input type="checkbox"/> INGRESSO CON SOPRALUCE AD ARC </div> <div> <input checked="" type="checkbox"/> RETTANGOLARI BASSE <input checked="" type="checkbox"/> INGRESSO CON SOPRALUCE RETTANGOLARE </div> <div> <input type="checkbox"/> QUADRATE <div style="border: 1px solid black; height: 20px; margin-top: 5px;"></div> </div>
SISTEMA COSTRUTTIVO <input checked="" type="checkbox"/> MURATURA CONTINUA A UNA O PIU' TESTE <input type="checkbox"/> PILASTRI IN MURATURA E ARCHITRAVI <input type="checkbox"/> PILASTRI E ARCHI IN MURATURA E VOLTE <div style="border: 1px solid black; height: 20px; margin-top: 5px;"></div>	STRUTTURE VERTICALI <input type="checkbox"/> LATERIZIO F. V. <input checked="" type="checkbox"/> LATERIZIO INTONACATO <input type="checkbox"/> MISTO <div style="border: 1px solid black; height: 20px; margin-top: 5px;"></div>	COPERTURA <input checked="" type="checkbox"/> A CAPANNA <input type="checkbox"/> A PADIGLIONE <input type="checkbox"/> MISTA <div style="border: 1px solid black; height: 20px; margin-top: 5px;"></div>
FINITURE <div> <input type="checkbox"/> APERT. CENTINATE <input type="checkbox"/> CORNICI </div> <div> <input type="checkbox"/> LESENE <input type="checkbox"/> PORTALI </div> <div> <input type="checkbox"/> CAPITELLI <input type="checkbox"/> COMIGNOLI </div> <div> <input type="checkbox"/> FASCIA MARCAPIANO <div style="border: 1px solid black; height: 20px; margin-top: 5px;"></div> </div>		
BASAMENTO <input type="checkbox"/> MATTONE FV <input type="checkbox"/> INTONACATO <div style="border: 1px solid black; height: 20px; margin-top: 5px;"></div>	CORNICIONE <input checked="" type="checkbox"/> MATTONE FV <input type="checkbox"/> INTONACATO <div style="border: 1px solid black; height: 20px; margin-top: 5px;"></div>	INFISSI <input checked="" type="checkbox"/> LEGNO <div style="border: 1px solid black; height: 20px; margin-top: 5px;"></div> <input type="checkbox"/> FERRO <input type="checkbox"/> ALLUMINIO
SISTEMI OSCURANTI <input checked="" type="checkbox"/> SCURI <input type="checkbox"/> AVVOLGIBILI <input type="checkbox"/> INFERRIATE <div style="border: 1px solid black; height: 20px; margin-top: 5px;"></div> <input type="checkbox"/> PERSIANE		ELEMENTI PRESENTI <input type="checkbox"/> LOGGIA <div style="border: 1px solid black; height: 20px; margin-top: 5px;"></div> <input type="checkbox"/> PORTICO SU 1L <input type="checkbox"/> PORTICO SU 2L

DATA
13/02/2002
RILEVATORE
ES-PM



COMUNE DI RAVENNA

AREA 6: PIANIFICAZIONE TERRITORIALE
SERVIZIO PROGETTAZIONE URBANISTICA

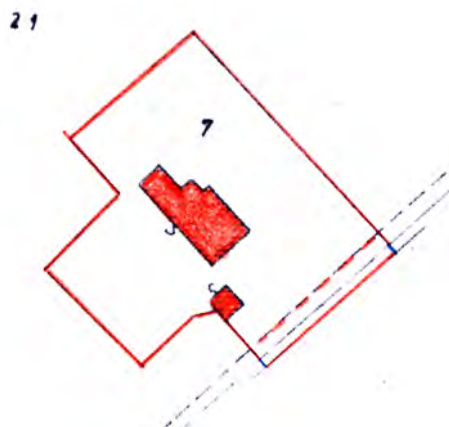
COD.EDI	FOGLIO	N° SCHEDA
33924	2	017.05
INDIRIZZO		
VIA DEL TRIDENTE 2		
TOPONIMO		
C. CORTESI		

CENSIMENTO CASE COLONICHE

N.C.T.

<input type="checkbox"/> RA	<input checked="" type="checkbox"/> S ALB	<input type="checkbox"/> SAVIO
FOGLIO	69	MAPPALE
		7

CATASTALE 1990 COMPARATO CON 1928:
ROSSO: ELEMENTO PRESENTE NEI CATASTI DEL 1928-1990.
BLU: ELEMENTO PRESENTE SOLO NEL CATASTO DEL 1928.



SCHEMA DI AGGREGAZIONE

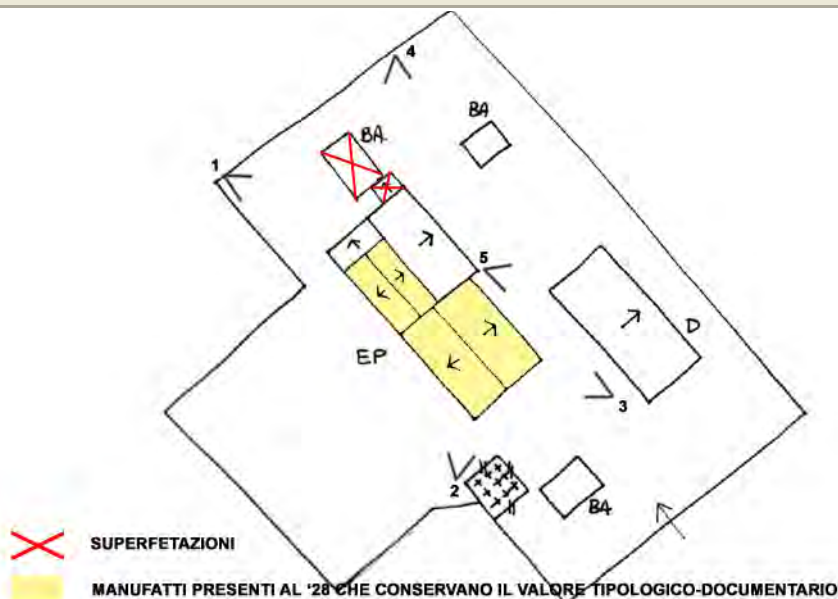


FOTO 1



FOTO 2



DATA
13/02/2002
RILEVATORE
ES-PM



COMUNE DI RAVENNA

AREA 6: PIANIFICAZIONE TERRITORIALE
SERVIZIO PROGETTAZIONE URBANISTICA

COD.EDI	FOGLIO	N° SCHEDA
33924	3	017.05
INDIRIZZO		
VIA DEL TRIDENTE 2		
TOPONIMO		
C. CORTESI		

CENSIMENTO CASE COLONICHE

FOTO 3




FOTO 4



FOTO 5



DATA RILEV. <input type="text" value="13/02/2002"/> RILEVATORE <input type="text" value="PM-ES"/> DATA AGG. <input type="text" value="23/09/2009"/> OPERATORE <input type="text" value="AO-EB"/> PRG '93: <input type="text" value="0"/>	 <div> COMUNE DI RAVENNA AREA 6: PIANIFICAZIONE TERRITORIALE SERVIZIO PROGETTAZIONE URBANISTICA </div>	COD. EDI <input type="text" value="33842"/> FOGLI <input type="text" value="1/3"/> N° SCHEDA <input type="text" value="017.06"/> LOCALITA' <input type="text" value="SAVARNA-GRATTACOPPA-CONV."/> INDIRIZZO <input type="text" value="VIA DEL TRIDENTE 4"/> TOPONIMO <input type="text" value=""/> N.C.T. AGGIORNATO AL 1990 <input type="checkbox"/> RA <input checked="" type="checkbox"/> S ALB <input type="checkbox"/> SAVIO FOGLIO <input type="text" value="69"/> MAPPALE <input type="text" value="4"/>
<div> CENSIMENTO CASE COLONICHE VALORE TIPOLOGICO <input type="checkbox"/> NOTE <input type="text" value="Confermato il valore tipologico documentario con pratica PG 12306/98."/> </div>		

ELEMENTI COSTITUENTI L'AGGREGATO	ORIGIN	NUOVO	REC RISTR.	DISCR. STATO	LABENTE	IN USO	DEST. USO ORIGIN.	NUOVO USO	VALORE TIPOL.
<input checked="" type="checkbox"/> EDIFICIO AD USO PROMISCUO	<input checked="" type="checkbox"/>	<input type="checkbox"/>	<input type="checkbox"/>	<input checked="" type="checkbox"/>	<input type="checkbox"/>	<input checked="" type="checkbox"/>	<input type="checkbox"/>	<input type="text" value="USO FONDO"/>	<input checked="" type="checkbox"/>
<input type="checkbox"/> EDIFICIO RESIDENZIALE (1)	<input type="checkbox"/>	<input type="checkbox"/>	<input type="checkbox"/>	<input type="checkbox"/>	<input type="checkbox"/>	<input type="checkbox"/>	<input type="checkbox"/>	<input type="text"/>	<input type="checkbox"/>
<input type="checkbox"/> EDIFICIO RESIDENZIALE (2)	<input type="checkbox"/>	<input type="checkbox"/>	<input type="checkbox"/>	<input type="checkbox"/>	<input type="checkbox"/>	<input type="checkbox"/>	<input type="checkbox"/>	<input type="text"/>	<input type="checkbox"/>
<input checked="" type="checkbox"/> RICOVERO PER ANIMALI	<input checked="" type="checkbox"/>	<input type="checkbox"/>	<input type="checkbox"/>	<input checked="" type="checkbox"/>	<input type="checkbox"/>	<input type="checkbox"/>	<input checked="" type="checkbox"/>	<input type="text"/>	<input type="checkbox"/>
<input checked="" type="checkbox"/> DEPOSITO ATTREZZI E MACCHINE	<input type="checkbox"/>	<input checked="" type="checkbox"/>	<input type="checkbox"/>	<input checked="" type="checkbox"/>	<input type="checkbox"/>	<input checked="" type="checkbox"/>	<input checked="" type="checkbox"/>	<input type="text"/>	<input type="checkbox"/>
<input type="checkbox"/> FIENILE	<input type="checkbox"/>	<input type="checkbox"/>	<input type="checkbox"/>	<input type="checkbox"/>	<input type="checkbox"/>	<input type="checkbox"/>	<input type="checkbox"/>	<input type="text"/>	<input type="checkbox"/>
<input type="checkbox"/> BUCA	<input type="checkbox"/>	<input type="checkbox"/>	<input type="checkbox"/>	<input type="checkbox"/>	<input type="checkbox"/>	<input type="checkbox"/>	<input type="checkbox"/>	<input type="text"/>	<input type="checkbox"/>
<input type="checkbox"/> FORNO	<input type="checkbox"/>	<input type="checkbox"/>	<input type="checkbox"/>	<input type="checkbox"/>	<input type="checkbox"/>	<input type="checkbox"/>	<input type="checkbox"/>	<input type="text"/>	<input type="checkbox"/>
<input type="checkbox"/> POZZO	<input type="checkbox"/>	<input type="checkbox"/>	<input type="checkbox"/>	<input type="checkbox"/>	<input type="checkbox"/>	<input type="checkbox"/>	<input type="checkbox"/>	<input type="text"/>	<input type="checkbox"/>
<input type="checkbox"/> CAPANNO IN LEGNO E CANNICCIO	<input type="checkbox"/>	<input type="checkbox"/>	<input type="checkbox"/>	<input type="checkbox"/>	<input type="checkbox"/>	<input type="checkbox"/>	<input type="checkbox"/>	<input type="text"/>	<input type="checkbox"/>
<input type="checkbox"/> SERVIZI	<input type="checkbox"/>	<input type="checkbox"/>	<input type="checkbox"/>	<input type="checkbox"/>	<input type="checkbox"/>	<input type="checkbox"/>	<input type="checkbox"/>	<input type="text"/>	<input type="checkbox"/>
<input type="checkbox"/> <input type="text"/>	<input type="checkbox"/>	<input type="checkbox"/>	<input type="checkbox"/>	<input type="checkbox"/>	<input type="checkbox"/>	<input type="checkbox"/>	<input type="checkbox"/>	<input type="text"/>	<input type="checkbox"/>
<input type="checkbox"/> <input type="text"/>	<input type="checkbox"/>	<input type="checkbox"/>	<input type="checkbox"/>	<input type="checkbox"/>	<input type="checkbox"/>	<input type="checkbox"/>	<input type="checkbox"/>	<input type="text"/>	<input type="checkbox"/>

RILEVANZE NATURALI <input type="checkbox"/> PARCO <input checked="" type="checkbox"/> ALBERATURE DI PREGIO <input type="checkbox"/> FILARI <input type="text"/>	NOTE: <input type="text" value="EDIFICIO AD USO PROMISCUO: va valutata la possibilità di ripristinare le aperture originarie. Cornicione dentellato"/> ELEMENTI INCONGRUI: <input type="text" value="EDIFICIO AD USO PROMISCUO: Saracinesca in alluminio, comignoli in cls, basamento colorato, copertura in tegole e colonne in cls dell'antistalla aggiunto sul lato sx."/>
--	--

EDIFICIO PRINCIPALE <input type="checkbox"/> A STRUTTURA UNICA <input checked="" type="checkbox"/> PER PARTI AGGIUNTE A VOLUME ORIGINARIO <input type="checkbox"/> CON EVIDENTI SUPERFETAZIONI	PIANI FUORI TERRA <input type="checkbox"/> 1 <input checked="" type="checkbox"/> 2 <input type="text"/>	TIPO DI APERTURE <input checked="" type="checkbox"/> RETTANGOLARI ALTE <input checked="" type="checkbox"/> RETTANGOLARI BASSE <input checked="" type="checkbox"/> QUADRATE <input type="checkbox"/> INGRESSO CON SOPRALUCE AD ARC <input checked="" type="checkbox"/> INGRESSO CON SOPRALUCE RETTANGOLARE <input type="text"/>		
SISTEMA COSTRUTTIVO <input checked="" type="checkbox"/> MURATURA CONTINUA A UNA O PIU' TESTE <input type="checkbox"/> PILASTRI IN MURATURA E ARCHITRAVI <input type="checkbox"/> PILASTRI E ARCHI IN MURATURA E VOLTE <input type="text"/>	STRUTTURE VERTICALI <input type="checkbox"/> LATERIZIO F. V. <input type="checkbox"/> LATERIZIO INTONACATO <input checked="" type="checkbox"/> MISTO <input type="text"/>	COPERTURA <input checked="" type="checkbox"/> A CAPANNA <input type="checkbox"/> A PADIGLIONE <input type="checkbox"/> MISTA <input type="text"/>	FINITURE <input checked="" type="checkbox"/> APERT. CENTINATE <input type="checkbox"/> LESENE <input type="checkbox"/> CAPITELLI <input checked="" type="checkbox"/> FASCIA MARCAPIANO <input type="checkbox"/> CORNICI <input type="checkbox"/> PORTALI <input type="checkbox"/> COMIGNOLI <input type="text"/>	
BASAMENTO <input type="checkbox"/> MATTONE FV <input type="checkbox"/> INTONACATO <input type="text" value="COLORATO"/>	CORNICIONE <input checked="" type="checkbox"/> MATTONE FV <input checked="" type="checkbox"/> INTONACATO <input type="text"/>	INFISSI <input checked="" type="checkbox"/> LEGNO <input type="checkbox"/> FERRO <input type="checkbox"/> ALLUMINIO <input type="text"/>	SISTEMI OSCURANTI <input checked="" type="checkbox"/> SCURI <input type="checkbox"/> INFERRIATE <input checked="" type="checkbox"/> PERSIANE <input type="checkbox"/> AVVOLGIBILI <input type="text"/>	ELEMENTI PRESENTI <input type="checkbox"/> LOGGIA <input type="checkbox"/> PORTICO SU 1L <input type="checkbox"/> PORTICO SU 2L <input type="text" value="ANTISTALLA"/>

DATA
13/02/2002
RILEVATORE
PM-ES



COMUNE DI RAVENNA
 AREA 6: PIANIFICAZIONE TERRITORIALE
 SERVIZIO PROGETTAZIONE URBANISTICA

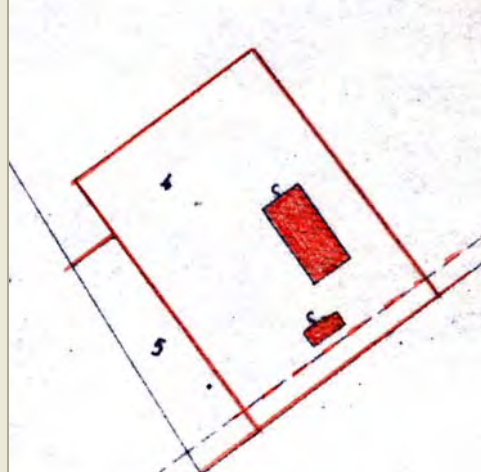
COD.EDI	FOGLIO	N° SCHEDA
33842	2	017.06
INDIRIZZO		
VIA DEL TRIDENTE 4		
TOPONIMO		

CENSIMENTO CASE COLONICHE

N.C.T.

<input type="checkbox"/> RA	<input checked="" type="checkbox"/> S ALB	<input type="checkbox"/> SAVIO
FOGLIO	69	MAPPALE
		4

CATASTALE 1990 COMPARATO CON 1928:
 ROSSO: ELEMENTO PRESENTE NEI CATASTI DEL 1928-1990.
 BLU: ELEMENTO PRESENTE SOLO NEL CATASTO DEL 1928.



SCHEMA DI AGGREGAZIONE

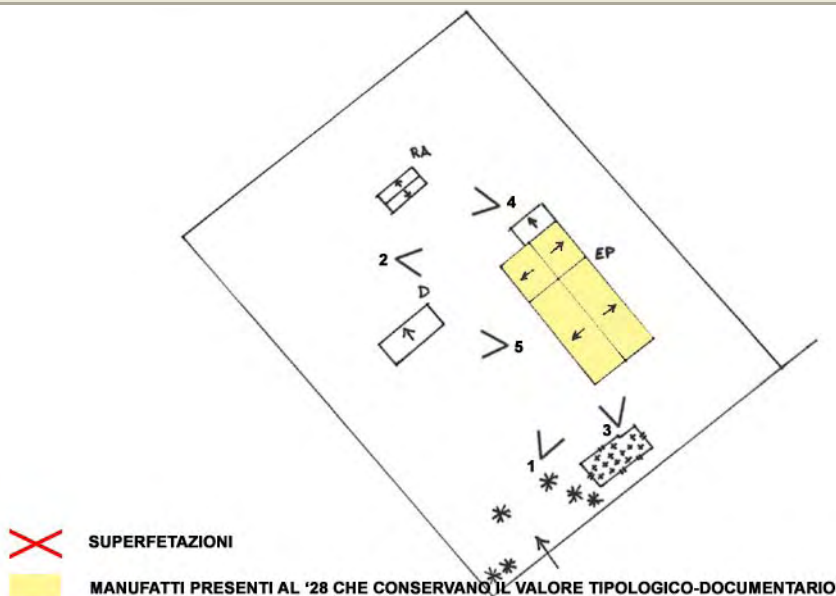


FOTO 1



FOTO 2



DATA
13/02/2002
RILEVATORE
PM-ES



COMUNE DI RAVENNA

AREA 6: PIANIFICAZIONE TERRITORIALE
SERVIZIO PROGETTAZIONE URBANISTICA

COD.EDI	FOGLIO	N° SCHEDA
33842	3	017.06
INDIRIZZO		
VIA DEL TRIDENTE 4		
TOPONIMO		

CENSIMENTO CASE COLONICHE

FOTO 3



FOTO 4



FOTO 5



DATA RILEV. <div style="border: 1px solid black; padding: 2px;">13/02/2002</div>		<h2 style="margin: 0;">COMUNE DI RAVENNA</h2> <p style="margin: 0;"><i>AREA 6: PIANIFICAZIONE TERRITORIALE SERVIZIO PROGETTAZIONE URBANISTICA</i></p>	<table style="width:100%; border-collapse: collapse;"> <tr> <td style="width:20%;">COD. EDI</td> <td style="width:20%;">FOGLI</td> <td style="width:60%;">N° SCHEDA</td> </tr> <tr> <td style="border: 1px solid black; text-align: center;">4657</td> <td style="border: 1px solid black; text-align: center;">1/3</td> <td style="border: 1px solid black; text-align: center; font-size: 1.2em;">017.07</td> </tr> </table>	COD. EDI	FOGLI	N° SCHEDA	4657	1/3	017.07
COD. EDI	FOGLI	N° SCHEDA							
4657	1/3	017.07							
RILEVATORE <div style="border: 1px solid black; padding: 2px;">PM-ES</div>			LOCALITA' <div style="border: 1px solid black; padding: 2px;">SAVARNA-GRATTACOPPA-CONV.</div>						
DATA AGG. <div style="border: 1px solid black; padding: 2px;">23/09/2009</div>	<h3 style="margin: 0;">CENSIMENTO CASE COLONICHE</h3>		INDIRIZZO <div style="border: 1px solid black; padding: 2px;">VIA BASILICA 132</div>						
OPERATORE <div style="border: 1px solid black; padding: 2px;">AO-EB</div>	<div style="border: 1px solid black; padding: 5px; margin-bottom: 5px;"> VALORE TIPOLOGICO <input type="checkbox"/> </div> <div style="border: 1px solid black; padding: 5px;"> NOTE <div style="border: 1px solid black; height: 40px; margin-top: 5px;"></div> </div>		TOPONIMO <div style="border: 1px solid black; padding: 2px; height: 20px;"></div>						
PRG '93: <div style="border: 1px solid black; padding: 2px; text-align: center;">o</div>			N.C.T. AGGIORNATO AL 1990 <div style="display: flex; justify-content: space-between; margin-top: 5px;"> <input type="checkbox"/> RA <input checked="" type="checkbox"/> S ALB <input type="checkbox"/> SAVIO </div>						
		FOGLIO <div style="border: 1px solid black; padding: 2px; text-align: center;">56</div> MAPPALE <div style="border: 1px solid black; padding: 2px; text-align: center;">14</div>							

ELEMENTI COSTITUENTI L'AGGREGATO	ORIGIN	NUOVO	REC RISTR.	DISCR. STATO	LABENTE	IN USO	DEST. USO ORIGIN.	NUOVO USO	VALORE TIPOL.
<input checked="" type="checkbox"/> EDIFICIO AD USO PROMISCUO	<input checked="" type="checkbox"/>	<input type="checkbox"/>	<input type="checkbox"/>	<input checked="" type="checkbox"/>	<input type="checkbox"/>	<input checked="" type="checkbox"/>	<input type="checkbox"/>	DEPOSITO ATTREZ	<input checked="" type="checkbox"/>
<input checked="" type="checkbox"/> EDIFICIO RESIDENZIALE (1)	<input type="checkbox"/>	<input checked="" type="checkbox"/>	<input type="checkbox"/>	<input checked="" type="checkbox"/>	<input type="checkbox"/>	<input checked="" type="checkbox"/>	<input checked="" type="checkbox"/>		<input type="checkbox"/>
<input type="checkbox"/> EDIFICIO RESIDENZIALE (2)	<input type="checkbox"/>	<input type="checkbox"/>	<input type="checkbox"/>	<input type="checkbox"/>	<input type="checkbox"/>	<input type="checkbox"/>	<input type="checkbox"/>		<input type="checkbox"/>
<input type="checkbox"/> RICOVERO PER ANIMALI	<input type="checkbox"/>	<input type="checkbox"/>	<input type="checkbox"/>	<input type="checkbox"/>	<input type="checkbox"/>	<input type="checkbox"/>	<input type="checkbox"/>		<input type="checkbox"/>
<input checked="" type="checkbox"/> DEPOSITO ATTREZZI E MACCHINE	<input type="checkbox"/>	<input checked="" type="checkbox"/>	<input type="checkbox"/>	<input checked="" type="checkbox"/>	<input type="checkbox"/>	<input checked="" type="checkbox"/>	<input checked="" type="checkbox"/>		<input type="checkbox"/>
<input checked="" type="checkbox"/> FIENILE	<input checked="" type="checkbox"/>	<input type="checkbox"/>	<input type="checkbox"/>	<input checked="" type="checkbox"/>	<input type="checkbox"/>	<input checked="" type="checkbox"/>	<input type="checkbox"/>	DEPOSITO ATTR.	<input checked="" type="checkbox"/>
<input type="checkbox"/> BUCA	<input type="checkbox"/>	<input type="checkbox"/>	<input type="checkbox"/>	<input type="checkbox"/>	<input type="checkbox"/>	<input type="checkbox"/>	<input type="checkbox"/>		<input type="checkbox"/>
<input type="checkbox"/> FORNO	<input type="checkbox"/>	<input type="checkbox"/>	<input type="checkbox"/>	<input type="checkbox"/>	<input type="checkbox"/>	<input type="checkbox"/>	<input type="checkbox"/>		<input type="checkbox"/>
<input type="checkbox"/> POZZO	<input type="checkbox"/>	<input type="checkbox"/>	<input type="checkbox"/>	<input type="checkbox"/>	<input type="checkbox"/>	<input type="checkbox"/>	<input type="checkbox"/>		<input type="checkbox"/>
<input type="checkbox"/> CAPANNO IN LEGNO E CANNICCIO	<input type="checkbox"/>	<input type="checkbox"/>	<input type="checkbox"/>	<input type="checkbox"/>	<input type="checkbox"/>	<input type="checkbox"/>	<input type="checkbox"/>		<input type="checkbox"/>
<input type="checkbox"/> SERVIZI	<input type="checkbox"/>	<input type="checkbox"/>	<input type="checkbox"/>	<input type="checkbox"/>	<input type="checkbox"/>	<input type="checkbox"/>	<input type="checkbox"/>		<input type="checkbox"/>
<input checked="" type="checkbox"/> RICOVERO ANIMALI + FORNO	<input checked="" type="checkbox"/>	<input type="checkbox"/>	<input type="checkbox"/>	<input checked="" type="checkbox"/>	<input type="checkbox"/>	<input checked="" type="checkbox"/>	<input type="checkbox"/>	DEPOSITO ATTREZ	<input checked="" type="checkbox"/>
<input type="checkbox"/>	<input type="checkbox"/>	<input type="checkbox"/>	<input type="checkbox"/>	<input type="checkbox"/>	<input type="checkbox"/>	<input type="checkbox"/>	<input type="checkbox"/>		<input type="checkbox"/>

RILEVANZE NATURALI <input type="checkbox"/> PARCO <input checked="" type="checkbox"/> ALBERATURE DI PREGIO <input type="checkbox"/> FILARI <div style="border: 1px solid black; height: 20px; margin-top: 5px;"></div>	<div style="border-bottom: 1px solid black; padding-bottom: 5px;"> NOTE: </div> <div style="border: 1px solid black; padding: 5px; margin-bottom: 5px;"> EDIFICIO RESIDENZIALE: addossato all'edificio ad uso promiscuo, è di recente costruzione e dovrebbe essere reso più congruo con interventi sul disegno delle falde del tetto, sulle aperture e sul balcone. </div> <div style="border-bottom: 1px solid black; padding-bottom: 5px;"> ELEMENTI INCONGRUI: </div> <div style="border: 1px solid black; padding: 5px;"> EDIFICIO AD USO PROMISCUO: tetto in eternit, pensilina sopra porta, porte basculanti metalliche. FIENILE: portoni e tamponamenti in lamiera, tetto in eternit. </div>
---	--

EDIFICIO PRINCIPALE <input type="checkbox"/> A STRUTTURA UNICA <input checked="" type="checkbox"/> PER PARTI AGGIUNTE A VOLUME ORIGINARIO <input type="checkbox"/> CON EVIDENTI SUPERFETAZIONI	PIANI FUORI TERRA <input type="checkbox"/> 1 <input checked="" type="checkbox"/> 2 <div style="border: 1px solid black; height: 20px; margin-top: 5px;"></div>	TIPO DI APERTURE <div style="display: flex; justify-content: space-between;"> <div> <input checked="" type="checkbox"/> RETTANGOLARI ALTE <input type="checkbox"/> RETTANGOLARI BASSE <input type="checkbox"/> QUADRATE </div> <div> <input type="checkbox"/> INGRESSO CON SOPRALUCE AD ARC <input checked="" type="checkbox"/> INGRESSO CON SOPRALUCE RETTANGOLARE <div style="border: 1px solid black; padding: 2px; margin-top: 5px;">APERTURA ARCATA</div> </div> </div>
SISTEMA COSTRUTTIVO <input checked="" type="checkbox"/> MURATURA CONTINUA A UNA O PIU' TESTE <input type="checkbox"/> PILASTRI IN MURATURA E ARCHITRAVI <input type="checkbox"/> PILASTRI E ARCHI IN MURATURA E VOLTE <div style="border: 1px solid black; height: 20px; margin-top: 5px;"></div>	STRUTTURE VERTICALI <input type="checkbox"/> LATERIZIO F. V. <input checked="" type="checkbox"/> LATERIZIO INTONACATO <input type="checkbox"/> MISTO <div style="border: 1px solid black; height: 20px; margin-top: 5px;"></div>	COPERTURA <input checked="" type="checkbox"/> A CAPANNA <input type="checkbox"/> A PADIGLIONE <input type="checkbox"/> MISTA <div style="border: 1px solid black; height: 20px; margin-top: 5px;"></div>
FINITURE <div style="display: flex; justify-content: space-between;"> <div> <input checked="" type="checkbox"/> APERT. CENTINATE <input type="checkbox"/> LESENE <input type="checkbox"/> CAPITELLI <input type="checkbox"/> FASCIA MARCAPIANO </div> <div> <input type="checkbox"/> CORNICI <input type="checkbox"/> PORTALI <input checked="" type="checkbox"/> COMIGNOLI <div style="border: 1px solid black; height: 20px; margin-top: 5px;"></div> </div> </div>		
BASAMENTO <input type="checkbox"/> MATTONE FV <input checked="" type="checkbox"/> INTONACATO <div style="border: 1px solid black; height: 20px; margin-top: 5px;"></div>	CORNICIONE <input type="checkbox"/> MATTONE FV <input type="checkbox"/> INTONACATO <div style="border: 1px solid black; height: 20px; margin-top: 5px;"></div>	INFISSI <input checked="" type="checkbox"/> LEGNO <input type="checkbox"/> FERRO <input type="checkbox"/> ALLUMINIO
SISTEMI OSCURANTI <input checked="" type="checkbox"/> SCURI <input type="checkbox"/> INFERRIATE <input type="checkbox"/> PERSIANE		ELEMENTI PRESENTI <input type="checkbox"/> LOGGIA <input type="checkbox"/> PORTICO SU 1L <input type="checkbox"/> PORTICO SU 2L

DATA

13/02/2002

RILEVATORE

PM-ES



COMUNE DI RAVENNA

AREA 6: PIANIFICAZIONE TERRITORIALE
SERVIZIO PROGETTAZIONE URBANISTICA

COD.EDI FOGLIO N° SCHEDA

4657

2

017.07

INDIRIZZO

VIA BASILICA 132

TOPONIMO

CENSIMENTO CASE COLONICHE

N.C.T.

☐ RA☒ S ALB☐ SAVIO

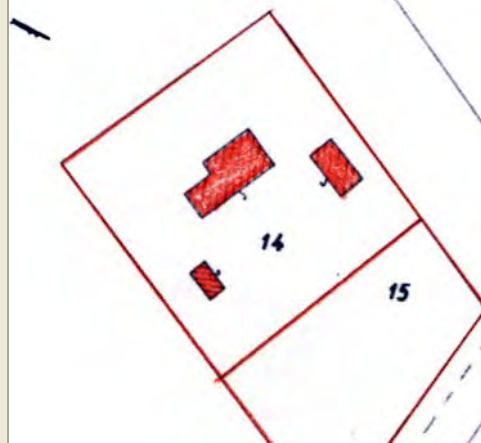
FOGLIO

56

MAPPALE

14

CATASTALE 1990 COMPARATO CON 1928:
ROSSO: ELEMENTO PRESENTE NEI CATASTI DEL 1928-1990.
BLU: ELEMENTO PRESENTE SOLO NEL CATASTO DEL 1928.



SCHEMA DI AGGREGAZIONE

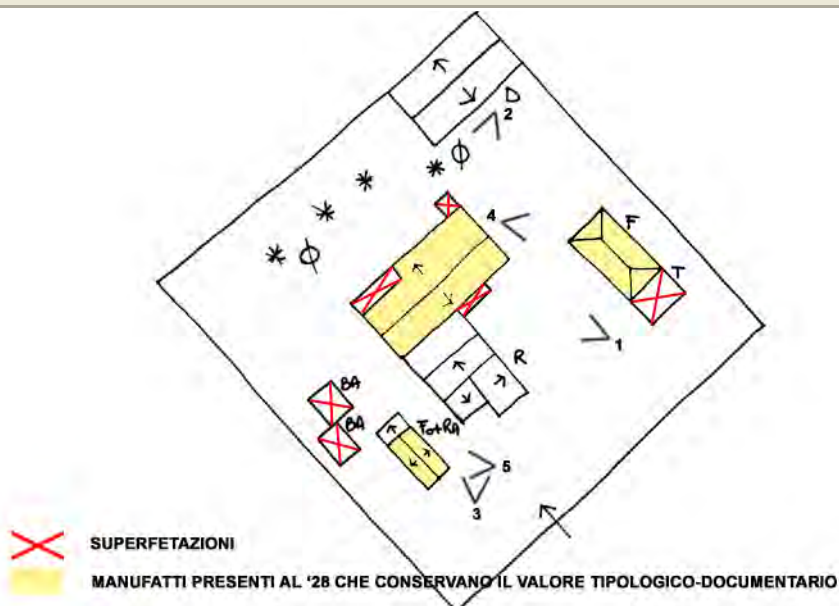


FOTO 1



FOTO 2



DATA
13/02/2002
RILEVATORE
PM-ES



COMUNE DI RAVENNA

AREA 6: PIANIFICAZIONE TERRITORIALE
SERVIZIO PROGETTAZIONE URBANISTICA

COD.EDI	FOGLIO	N° SCHEDA
4657	3	017.07
INDIRIZZO		
VIA BASILICA 132		
TOPONIMO		
/		

CENSIMENTO CASE COLONICHE

FOTO 3




FOTO 4



FOTO 5



DATA RILEV. <div>13/02/2002</div>		<h1>COMUNE DI RAVENNA</h1> <p>AREA 6: PIANIFICAZIONE TERRITORIALE SERVIZIO PROGETTAZIONE URBANISTICA</p>	<table border="1" style="width:100%; border-collapse: collapse;"> <tr> <td style="width:20%;">COD. EDI</td> <td style="width:20%;">FOGLI</td> <td style="width:60%;">N° SCHEDA</td> </tr> <tr> <td>4643</td> <td>1/3</td> <td>017.08</td> </tr> </table>	COD. EDI	FOGLI	N° SCHEDA	4643	1/3	017.08
COD. EDI	FOGLI	N° SCHEDA							
4643	1/3	017.08							
RILEVATORE <div>PM-ES</div>	CENSIMENTO CASE COLONICHE		LOCALITA' <div>SAVARNA-GRATTACOPPA-CONV.</div>						
DATA AGG. <div>23/09/2009</div>	<div> VALORE TIPOLOGICO <input type="checkbox"/> NOTE <div style="border: 1px solid black; height: 40px; margin-top: 5px;"></div> </div>		INDIRIZZO <div>VIA BASILICA 128</div>						
OPERATORE <div>AO-EB</div>			TOPONIMO <div>CASA GHETTI</div>						
PRG '93: <div>o</div>			N.C.T. AGGIORNATO AL 1990 <div> <input type="checkbox"/> RA <input checked="" type="checkbox"/> S ALB <input type="checkbox"/> SAVIO </div>						
			FOGLIO <div>56</div> MAPPALE <div>19</div>						

ELEMENTI COSTITUENTI L'AGGREGATO	ORIGIN	NUOVO	REC RISTR.	DISCR. STATO	LABENTE	IN USO	DEST. USO ORIGIN.	NUOVO USO	VALORE TIPOL.
<input checked="" type="checkbox"/> EDIFICIO AD USO PROMISCUO	<input checked="" type="checkbox"/>	<input type="checkbox"/>	<input checked="" type="checkbox"/>	<input type="checkbox"/>	<input type="checkbox"/>	<input checked="" type="checkbox"/>	<input checked="" type="checkbox"/>		<input checked="" type="checkbox"/>
<input type="checkbox"/> EDIFICIO RESIDENZIALE (1)	<input type="checkbox"/>	<input type="checkbox"/>	<input type="checkbox"/>	<input type="checkbox"/>	<input type="checkbox"/>	<input type="checkbox"/>	<input type="checkbox"/>		<input type="checkbox"/>
<input type="checkbox"/> EDIFICIO RESIDENZIALE (2)	<input type="checkbox"/>	<input type="checkbox"/>	<input type="checkbox"/>	<input type="checkbox"/>	<input type="checkbox"/>	<input type="checkbox"/>	<input type="checkbox"/>		<input type="checkbox"/>
<input type="checkbox"/> RICOVERO PER ANIMALI	<input type="checkbox"/>	<input type="checkbox"/>	<input type="checkbox"/>	<input type="checkbox"/>	<input type="checkbox"/>	<input type="checkbox"/>	<input type="checkbox"/>		<input type="checkbox"/>
<input type="checkbox"/> DEPOSITO ATTREZZI E MACCHINE	<input type="checkbox"/>	<input type="checkbox"/>	<input type="checkbox"/>	<input type="checkbox"/>	<input type="checkbox"/>	<input type="checkbox"/>	<input type="checkbox"/>		<input type="checkbox"/>
<input checked="" type="checkbox"/> FIENILE	<input checked="" type="checkbox"/>	<input type="checkbox"/>	<input type="checkbox"/>	<input checked="" type="checkbox"/>	<input type="checkbox"/>	<input checked="" type="checkbox"/>	<input type="checkbox"/>	DEPOSITO ATTR.	<input checked="" type="checkbox"/>
<input type="checkbox"/> BUCA	<input type="checkbox"/>	<input type="checkbox"/>	<input type="checkbox"/>	<input type="checkbox"/>	<input type="checkbox"/>	<input type="checkbox"/>	<input type="checkbox"/>		<input type="checkbox"/>
<input type="checkbox"/> FORNO	<input type="checkbox"/>	<input type="checkbox"/>	<input type="checkbox"/>	<input type="checkbox"/>	<input type="checkbox"/>	<input type="checkbox"/>	<input type="checkbox"/>		<input type="checkbox"/>
<input type="checkbox"/> POZZO	<input type="checkbox"/>	<input type="checkbox"/>	<input type="checkbox"/>	<input type="checkbox"/>	<input type="checkbox"/>	<input type="checkbox"/>	<input type="checkbox"/>		<input type="checkbox"/>
<input type="checkbox"/> CAPANNO IN LEGNO E CANNICCIO	<input type="checkbox"/>	<input type="checkbox"/>	<input type="checkbox"/>	<input type="checkbox"/>	<input type="checkbox"/>	<input type="checkbox"/>	<input type="checkbox"/>		<input type="checkbox"/>
<input type="checkbox"/> SERVIZI	<input type="checkbox"/>	<input type="checkbox"/>	<input type="checkbox"/>	<input type="checkbox"/>	<input type="checkbox"/>	<input type="checkbox"/>	<input type="checkbox"/>		<input type="checkbox"/>
<input checked="" type="checkbox"/> RICOVERO ANIMALI + FORNO	<input checked="" type="checkbox"/>	<input type="checkbox"/>	<input type="checkbox"/>	<input checked="" type="checkbox"/>	<input type="checkbox"/>	<input checked="" type="checkbox"/>	<input type="checkbox"/>	RICOVERO ANIMAL	<input checked="" type="checkbox"/>
<input type="checkbox"/>	<input type="checkbox"/>	<input type="checkbox"/>	<input type="checkbox"/>	<input type="checkbox"/>	<input type="checkbox"/>	<input type="checkbox"/>	<input type="checkbox"/>		<input type="checkbox"/>

RILEVANZE NATURALI <input type="checkbox"/> PARCO <input checked="" type="checkbox"/> ALBERATURE DI PREGIO <input type="checkbox"/> FILARI <div style="border: 1px solid black; height: 20px; margin-top: 5px;"></div>	NOTE: ELEMENTI INCONGRUI:	<div>EDIFICIO AD USO PROMISCUO: va valutata la possibilità di ripristinare le aperture originarie. RICOVERO ANIMALI + FORNO: gelosie.</div> <div>EDIFICIO AD USO PROMISCUO: pensiline con coppi a protezione delle finestre, porta d'ingresso retro in alluminio.</div>
---	--	---

EDIFICIO PRINCIPALE <input checked="" type="checkbox"/> A STRUTTURA UNICA <input type="checkbox"/> PER PARTI AGGIUNTE A VOLUME ORIGINARIO <input checked="" type="checkbox"/> CON EVIDENTI SUPERFETAZIONI	PIANI FUORI TERRA <input type="checkbox"/> 1 <input checked="" type="checkbox"/> 2 <div style="border: 1px solid black; height: 20px; margin-top: 5px;"></div>	TIPO DI APERTURE <div> <input checked="" type="checkbox"/> RETTANGOLARI ALTE <input type="checkbox"/> INGRESSO CON SOPRALUCE AD ARC <input checked="" type="checkbox"/> RETTANGOLARI BASSE <input checked="" type="checkbox"/> INGRESSO CON SOPRALUCE RETTANGOLARE <input type="checkbox"/> QUADRATE <div style="border: 1px solid black; height: 20px; margin-top: 5px;"></div> </div>
SISTEMA COSTRUTTIVO <input checked="" type="checkbox"/> MURATURA CONTINUA A UNA O PIU' TESTE <input type="checkbox"/> PILASTRI IN MURATURA E ARCHITRAVI <input type="checkbox"/> PILASTRI E ARCHI IN MURATURA E VOLTE <div style="border: 1px solid black; height: 20px; margin-top: 5px;"></div>	STRUTTURE VERTICALI <input type="checkbox"/> LATERIZIO F. V. <input checked="" type="checkbox"/> LATERIZIO INTONACATO <input type="checkbox"/> MISTO <div style="border: 1px solid black; height: 20px; margin-top: 5px;"></div>	COPERTURA <input checked="" type="checkbox"/> A CAPANNA <input type="checkbox"/> A PADIGLIONE <input type="checkbox"/> MISTA <div style="border: 1px solid black; height: 20px; margin-top: 5px;"></div>
FINITURE <div> <input type="checkbox"/> APERT. CENTINATE <input type="checkbox"/> CORNICI <input type="checkbox"/> LESENE <input type="checkbox"/> PORTALI <input type="checkbox"/> CAPITELLI <input type="checkbox"/> COMIGNOLI <input type="checkbox"/> FASCIA MARCAPIANO <div style="border: 1px solid black; height: 20px; margin-top: 5px;"></div> </div>		
BASAMENTO <input type="checkbox"/> MATTONE FV <input checked="" type="checkbox"/> INTONACATO <div style="border: 1px solid black; height: 20px; margin-top: 5px;"></div>	CORNICIONE <input type="checkbox"/> MATTONE FV <input checked="" type="checkbox"/> INTONACATO <div style="border: 1px solid black; height: 20px; margin-top: 5px;"></div>	INFISSI <input checked="" type="checkbox"/> LEGNO <div style="border: 1px solid black; height: 20px; margin-top: 5px;"></div> <input type="checkbox"/> FERRO <input checked="" type="checkbox"/> ALLUMINIO
SISTEMI OSCURANTI <input checked="" type="checkbox"/> SCURI <input type="checkbox"/> AVVOLGIBILI <input type="checkbox"/> INFERRIATE <div style="border: 1px solid black; height: 20px; margin-top: 5px;"></div> <input type="checkbox"/> PERSIANE		ELEMENTI PRESENTI <input type="checkbox"/> LOGGIA <div style="border: 1px solid black; height: 20px; margin-top: 5px;"></div> ANTISTALLA <input type="checkbox"/> PORTICO SU 1L <input type="checkbox"/> PORTICO SU 2L

DATA
13/02/2002
RILEVATORE
PM-ES



COMUNE DI RAVENNA

AREA 6: PIANIFICAZIONE TERRITORIALE
SERVIZIO PROGETTAZIONE URBANISTICA

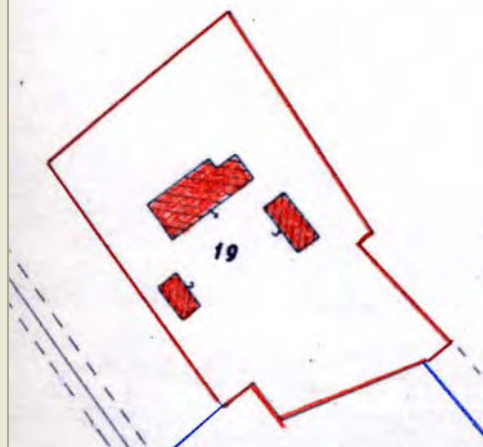
COD.EDI	FOGLIO	N° SCHEDA
4643	2	017.08
INDIRIZZO		
VIA BASILICA 128		
TOPONIMO		
CASA GHETTI		

CENSIMENTO CASE COLONICHE

N.C.T.

<input type="checkbox"/> RA	<input checked="" type="checkbox"/> S ALB	<input type="checkbox"/> SAVIO
FOGLIO	56	MAPPALE
		19

CATASTALE 1990 COMPARATO CON 1928:
ROSSO: ELEMENTO PRESENTE NEI CATASTI DEL 1928-1990.
BLU: ELEMENTO PRESENTE SOLO NEL CATASTO DEL 1928.



SCHEMA DI AGGREGAZIONE

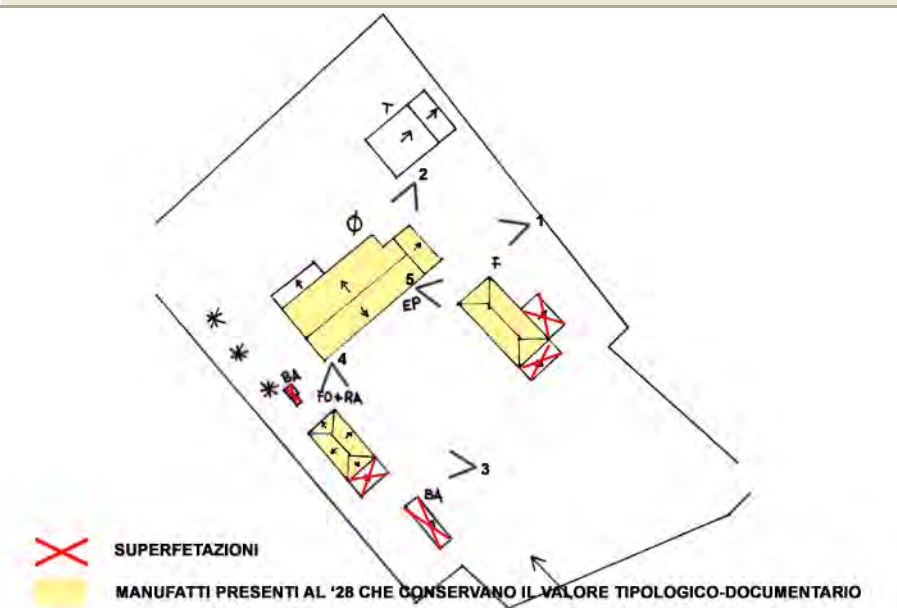


FOTO 1



FOTO 2



DATA
13/02/2002
RILEVATORE
PM-ES



COMUNE DI RAVENNA
AREA 6: PIANIFICAZIONE TERRITORIALE
SERVIZIO PROGETTAZIONE URBANISTICA

COD.EDI	FOGLIO	N° SCHEDA
4643	3	017.08
INDIRIZZO		
VIA BASILICA 128		
TOPONIMO		
CASA GHETTI		

CENSIMENTO CASE COLONICHE

FOTO 3



FOTO 4



FOTO 5



DATA RILEV. <div>13/02/2002</div>		<h1>COMUNE DI RAVENNA</h1> <p>AREA 6: PIANIFICAZIONE TERRITORIALE SERVIZIO PROGETTAZIONE URBANISTICA</p>	<table border="1" style="width:100%; border-collapse: collapse;"> <tr> <td style="width:33%;">COD. EDI</td> <td style="width:33%;">FOGLI</td> <td style="width:33%;">N° SCHEDA</td> </tr> <tr> <td>33972</td> <td>1/3</td> <td>017.09</td> </tr> </table>	COD. EDI	FOGLI	N° SCHEDA	33972	1/3	017.09
COD. EDI	FOGLI	N° SCHEDA							
33972	1/3	017.09							
RILEVATORE <div>PM-ES</div>	CENSIMENTO CASE COLONICHE		LOCALITA' <div>SAVARNA-GRATTACOPPA-CONV.</div>						
DATA AGG. <div>23/09/2009</div>	<div style="border: 1px solid black; padding: 5px;"> VALORE TIPOLOGICO <input type="checkbox"/> NOTE <div>Il recupero ad uso abitativo degli edifici di valore dovrebbe essere condizionato ad un ripristino e riordino dell'intero aggregato.</div> </div>		INDIRIZZO <div>VIA BASILICA 104</div>						
OPERATORE <div>AO-EB</div>			TOPONIMO <div>CASA BARONIO</div>						
PRG '93: <div>o</div>			N.C.T. AGGIORNATO AL 1990 <input type="checkbox"/> RA <input checked="" type="checkbox"/> S ALB <input type="checkbox"/> SAVIO						
			FOGLIO <div>56</div> MAPPALE <div>23</div>						

ELEMENTI COSTITUENTI L'AGGREGATO	ORIGIN	NUOVO	REC RISTR.	DISCR. STATO	LABENTE	IN USO	DEST. USO ORIGIN.	NUOVO USO	VALORE TIPOL.
<input checked="" type="checkbox"/> EDIFICIO AD USO PROMISCUO	<input checked="" type="checkbox"/>	<input type="checkbox"/>	<input type="checkbox"/>	<input checked="" type="checkbox"/>	<input type="checkbox"/>	<input checked="" type="checkbox"/>	<input type="checkbox"/>	SERVIZI	<input checked="" type="checkbox"/>
<input checked="" type="checkbox"/> EDIFICIO RESIDENZIALE (1)	<input type="checkbox"/>	<input checked="" type="checkbox"/>	<input type="checkbox"/>	<input checked="" type="checkbox"/>	<input type="checkbox"/>	<input checked="" type="checkbox"/>	<input checked="" type="checkbox"/>		<input type="checkbox"/>
<input type="checkbox"/> EDIFICIO RESIDENZIALE (2)	<input type="checkbox"/>	<input type="checkbox"/>	<input type="checkbox"/>	<input type="checkbox"/>	<input type="checkbox"/>	<input type="checkbox"/>	<input type="checkbox"/>		<input type="checkbox"/>
<input type="checkbox"/> RICOVERO PER ANIMALI	<input type="checkbox"/>	<input type="checkbox"/>	<input type="checkbox"/>	<input type="checkbox"/>	<input type="checkbox"/>	<input type="checkbox"/>	<input type="checkbox"/>		<input type="checkbox"/>
<input checked="" type="checkbox"/> DEPOSITO ATTREZZI E MACCHINE	<input checked="" type="checkbox"/>	<input type="checkbox"/>	<input type="checkbox"/>	<input checked="" type="checkbox"/>	<input type="checkbox"/>	<input checked="" type="checkbox"/>	<input checked="" type="checkbox"/>		<input checked="" type="checkbox"/>
<input type="checkbox"/> FIENILE	<input type="checkbox"/>	<input type="checkbox"/>	<input type="checkbox"/>	<input type="checkbox"/>	<input type="checkbox"/>	<input type="checkbox"/>	<input type="checkbox"/>		<input type="checkbox"/>
<input checked="" type="checkbox"/> BUCA	<input checked="" type="checkbox"/>	<input type="checkbox"/>	<input type="checkbox"/>	<input checked="" type="checkbox"/>	<input type="checkbox"/>	<input type="checkbox"/>	<input checked="" type="checkbox"/>		<input checked="" type="checkbox"/>
<input type="checkbox"/> FORNO	<input type="checkbox"/>	<input type="checkbox"/>	<input type="checkbox"/>	<input type="checkbox"/>	<input type="checkbox"/>	<input type="checkbox"/>	<input type="checkbox"/>		<input type="checkbox"/>
<input type="checkbox"/> POZZO	<input type="checkbox"/>	<input type="checkbox"/>	<input type="checkbox"/>	<input type="checkbox"/>	<input type="checkbox"/>	<input type="checkbox"/>	<input type="checkbox"/>		<input type="checkbox"/>
<input type="checkbox"/> CAPANNO IN LEGNO E CANNICCIO	<input type="checkbox"/>	<input type="checkbox"/>	<input type="checkbox"/>	<input type="checkbox"/>	<input type="checkbox"/>	<input type="checkbox"/>	<input type="checkbox"/>		<input type="checkbox"/>
<input type="checkbox"/> SERVIZI	<input type="checkbox"/>	<input type="checkbox"/>	<input type="checkbox"/>	<input type="checkbox"/>	<input type="checkbox"/>	<input type="checkbox"/>	<input type="checkbox"/>		<input type="checkbox"/>
<input checked="" type="checkbox"/> RICOVERO ANIMALI + FORNO	<input checked="" type="checkbox"/>	<input type="checkbox"/>	<input type="checkbox"/>	<input checked="" type="checkbox"/>	<input type="checkbox"/>	<input checked="" type="checkbox"/>	<input type="checkbox"/>	SERVIZI	<input checked="" type="checkbox"/>
<input type="checkbox"/> TETTOIA	<input type="checkbox"/>	<input checked="" type="checkbox"/>	<input type="checkbox"/>	<input checked="" type="checkbox"/>	<input type="checkbox"/>	<input checked="" type="checkbox"/>	<input checked="" type="checkbox"/>		<input type="checkbox"/>

RILEVANZE NATURALI <input type="checkbox"/> PARCO <input checked="" type="checkbox"/> ALBERATURE DI PREGIO <input type="checkbox"/> FILARI <div></div>	<div>NOTE:</div> <div>EDIFICIO AD USO PROMISCUO: declassato. DEPOSITO ATTREZZI: costruito nel 1888 ed era costituito da tre piani fuori terra poi rimasti due causa bombardamenti nella seconda guerra mondiale.</div> <div>ELEMENTI INCONGRUI:</div> <div>EDIFICIO AD USO PROMISCUO: basculante in alluminio. DEPOSITO ATTREZZI: tetto in eternit.</div>
---	---

EDIFICIO PRINCIPALE <input checked="" type="checkbox"/> A STRUTTURA UNICA <input type="checkbox"/> PER PARTI AGGIUNTE A VOLUME ORIGINARIO <input type="checkbox"/> CON EVIDENTI SUPERFETAZIONI	PIANI FUORI TERRA <input type="checkbox"/> 1 <input checked="" type="checkbox"/> 2 <div></div>	TIPO DI APERTURE <div> <input checked="" type="checkbox"/> RETTANGOLARI ALTE <input checked="" type="checkbox"/> INGRESSO CON SOPRALUCE AD ARC <input checked="" type="checkbox"/> RETTANGOLARI BASSE <input type="checkbox"/> INGRESSO CON SOPRALUCE RETTANGOLARE <input type="checkbox"/> QUADRATE <div></div> </div>
SISTEMA COSTRUTTIVO <input checked="" type="checkbox"/> MURATURA CONTINUA A UNA O PIU' TESTE <input type="checkbox"/> PILASTRI IN MURATURA E ARCHITRAVI <input type="checkbox"/> PILASTRI E ARCHI IN MURATURA E VOLTE <div></div>	STRUTTURE VERTICALI <input type="checkbox"/> LATERIZIO F. V. <input checked="" type="checkbox"/> LATERIZIO INTONACATO <input type="checkbox"/> MISTO <div></div>	COPERTURA <input checked="" type="checkbox"/> A CAPANNA <input type="checkbox"/> A PADIGLIONE <input type="checkbox"/> MISTA <div></div>
FINITURE <div> <input type="checkbox"/> APERT. CENTINATE <input type="checkbox"/> CORNICI <input type="checkbox"/> LESENE <input type="checkbox"/> PORTALI <input type="checkbox"/> CAPITELLI <input type="checkbox"/> COMIGNOLI <input type="checkbox"/> FASCIA MARCAPIANO <div></div> </div>		
BASAMENTO <input type="checkbox"/> MATTONE FV <input checked="" type="checkbox"/> INTONACATO <div></div>	CORNICIONE <input type="checkbox"/> MATTONE FV <input type="checkbox"/> INTONACATO <div></div>	INFISSI <input checked="" type="checkbox"/> LEGNO <div></div> <input type="checkbox"/> FERRO <input type="checkbox"/> ALLUMINIO
SISTEMI OSCURANTI <input checked="" type="checkbox"/> SCURI <input type="checkbox"/> AVVOLGIBILI <input checked="" type="checkbox"/> INFERRIATE <div></div> <input type="checkbox"/> PERSIANE		ELEMENTI PRESENTI <input type="checkbox"/> LOGGIA <div></div> <input type="checkbox"/> PORTICO SU 1L <input type="checkbox"/> PORTICO SU 2L

DATA
13/02/2002
RILEVATORE
PM-ES



COMUNE DI RAVENNA

AREA 6: PIANIFICAZIONE TERRITORIALE
SERVIZIO PROGETTAZIONE URBANISTICA

COD.EDI	FOGLIO	N° SCHEDA
33972	2	017.09
INDIRIZZO		
VIA BASILICA 104		
TOPONIMO		
CASA BARONIO		

CENSIMENTO CASE COLONICHE

N.C.T.

<input type="checkbox"/> RA	<input checked="" type="checkbox"/> S ALB	<input type="checkbox"/> SAVIO
FOGLIO	56	MAPPALE
		23

CATASTALE 1990 COMPARATO CON 1928:
ROSSO:ELEMENTO PRESENTE NEI CATASTI DEL 1928-1990.
BLU:ELEMENTO PRESENTE SOLO NEL CATASTO DEL 1928.



SCHEMA DI AGGREGAZIONE

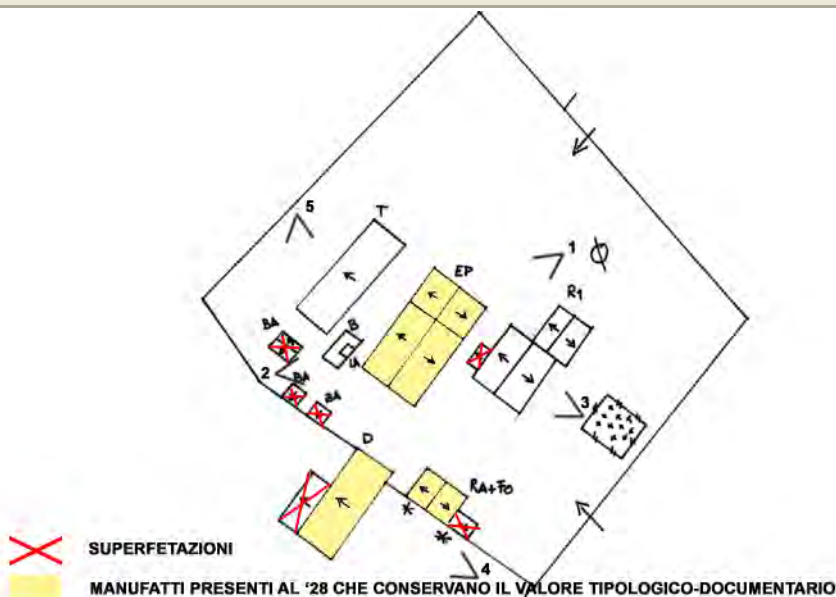


FOTO 1



FOTO 2



DATA
13/02/2002
RILEVATORE
PM-ES



COMUNE DI RAVENNA

AREA 6: PIANIFICAZIONE TERRITORIALE
SERVIZIO PROGETTAZIONE URBANISTICA

COD.EDI	FOGLIO	N° SCHEDA
33972	3	017.09
INDIRIZZO		
VIA BASILICA 104		
TOPONIMO		
CASA BARONIO		

CENSIMENTO CASE COLONICHE

FOTO 3




FOTO 4



FOTO 5



DATA RILEV. <input type="text" value="13/02/2002"/>		<h1 style="margin:0;">COMUNE DI RAVENNA</h1> <p style="margin:0;"><i>AREA 6: PIANIFICAZIONE TERRITORIALE SERVIZIO PROGETTAZIONE URBANISTICA</i></p>	<table style="width:100%;"> <tr> <td>COD. EDI</td> <td>FOGLI</td> <td>N° SCHEDA</td> </tr> <tr> <td><input type="text" value="33731"/></td> <td><input type="text" value="1/3"/></td> <td><input type="text" value="017.10"/></td> </tr> </table>	COD. EDI	FOGLI	N° SCHEDA	<input type="text" value="33731"/>	<input type="text" value="1/3"/>	<input type="text" value="017.10"/>
COD. EDI	FOGLI	N° SCHEDA							
<input type="text" value="33731"/>	<input type="text" value="1/3"/>	<input type="text" value="017.10"/>							
RILEVATORE <input type="text" value="PM-ES"/>	<h2 style="margin:0;">CENSIMENTO CASE COLONICHE</h2>		LOCALITA' <input type="text" value="SAVARNA-GRATTACOPPA-CONV."/>						
DATA AGG. <input type="text" value="23/09/2009"/>	<div style="border: 1px solid black; padding: 5px;"> VALORE TIPOLOGICO <input type="checkbox"/> </div> <div style="border: 1px solid black; padding: 5px; margin-top: 5px;"> NOTE </div>		INDIRIZZO <input type="text" value="VIA BASILICA 96"/>						
OPERATORE <input type="text" value="AO-EB"/>			TOPONIMO <input type="text" value="C. BARUZZI"/>						
PRG '93: <input type="text" value="0"/>			N.C.T. AGGIORNATO AL 1990 <input type="checkbox"/> RA <input checked="" type="checkbox"/> S ALB <input type="checkbox"/> SAVIO						
			FOGLIO <input type="text" value="70"/> MAPPALE <input type="text" value="7"/>						

ELEMENTI COSTITUENTI L'AGGREGATO	ORIGIN	NUOVO	REC RISTR.	DISCR. STATO	LABENTE	IN USO	DEST. USO ORIGIN.	NUOVO USO	VALORE TIPOL.
<input checked="" type="checkbox"/> EDIFICIO AD USO PROMISCUO	<input checked="" type="checkbox"/>	<input type="checkbox"/>	<input type="checkbox"/>	<input checked="" type="checkbox"/>	<input type="checkbox"/>	<input type="checkbox"/>	<input checked="" type="checkbox"/>	<input type="text"/>	<input checked="" type="checkbox"/>
<input type="checkbox"/> EDIFICIO RESIDENZIALE (1)	<input type="checkbox"/>	<input type="checkbox"/>	<input type="checkbox"/>	<input type="checkbox"/>	<input type="checkbox"/>	<input type="checkbox"/>	<input type="checkbox"/>	<input type="text"/>	<input type="checkbox"/>
<input type="checkbox"/> EDIFICIO RESIDENZIALE (2)	<input type="checkbox"/>	<input type="checkbox"/>	<input type="checkbox"/>	<input type="checkbox"/>	<input type="checkbox"/>	<input type="checkbox"/>	<input type="checkbox"/>	<input type="text"/>	<input type="checkbox"/>
<input checked="" type="checkbox"/> RICOVERO PER ANIMALI	<input checked="" type="checkbox"/>	<input type="checkbox"/>	<input type="checkbox"/>	<input checked="" type="checkbox"/>	<input type="checkbox"/>	<input type="checkbox"/>	<input checked="" type="checkbox"/>	<input type="text"/>	<input checked="" type="checkbox"/>
<input checked="" type="checkbox"/> DEPOSITO ATTREZZI E MACCHINE	<input type="checkbox"/>	<input checked="" type="checkbox"/>	<input type="checkbox"/>	<input type="checkbox"/>	<input checked="" type="checkbox"/>	<input type="checkbox"/>	<input checked="" type="checkbox"/>	<input type="text"/>	<input type="checkbox"/>
<input type="checkbox"/> FIENILE	<input type="checkbox"/>	<input type="checkbox"/>	<input type="checkbox"/>	<input type="checkbox"/>	<input type="checkbox"/>	<input type="checkbox"/>	<input type="checkbox"/>	<input type="text"/>	<input type="checkbox"/>
<input type="checkbox"/> BUCA	<input type="checkbox"/>	<input type="checkbox"/>	<input type="checkbox"/>	<input type="checkbox"/>	<input type="checkbox"/>	<input type="checkbox"/>	<input type="checkbox"/>	<input type="text"/>	<input type="checkbox"/>
<input type="checkbox"/> FORNO	<input type="checkbox"/>	<input type="checkbox"/>	<input type="checkbox"/>	<input type="checkbox"/>	<input type="checkbox"/>	<input type="checkbox"/>	<input type="checkbox"/>	<input type="text"/>	<input type="checkbox"/>
<input type="checkbox"/> POZZO	<input type="checkbox"/>	<input type="checkbox"/>	<input type="checkbox"/>	<input type="checkbox"/>	<input type="checkbox"/>	<input type="checkbox"/>	<input type="checkbox"/>	<input type="text"/>	<input type="checkbox"/>
<input type="checkbox"/> CAPANNO IN LEGNO E CANNICCIO	<input type="checkbox"/>	<input type="checkbox"/>	<input type="checkbox"/>	<input type="checkbox"/>	<input type="checkbox"/>	<input type="checkbox"/>	<input type="checkbox"/>	<input type="text"/>	<input type="checkbox"/>
<input type="checkbox"/> SERVIZI	<input type="checkbox"/>	<input type="checkbox"/>	<input type="checkbox"/>	<input type="checkbox"/>	<input type="checkbox"/>	<input type="checkbox"/>	<input type="checkbox"/>	<input type="text"/>	<input type="checkbox"/>
<input type="checkbox"/> <input type="text"/>	<input type="checkbox"/>	<input type="checkbox"/>	<input type="checkbox"/>	<input type="checkbox"/>	<input type="checkbox"/>	<input type="checkbox"/>	<input type="checkbox"/>	<input type="text"/>	<input type="checkbox"/>
<input type="checkbox"/> <input type="text"/>	<input type="checkbox"/>	<input type="checkbox"/>	<input type="checkbox"/>	<input type="checkbox"/>	<input type="checkbox"/>	<input type="checkbox"/>	<input type="checkbox"/>	<input type="text"/>	<input type="checkbox"/>

RILEVANZE NATURALI <input type="checkbox"/> PARCO <input type="checkbox"/> ALBERATURE DI PREGIO <input type="checkbox"/> FILARI <input type="text"/>	NOTE: ELEMENTI INCONGRUI:	Toponimo catastale: La Maiolina. DEPOSITO ATTREZZI E MACCHINE: bruciato. EDIFICIO AD USO PROMISCUO: si presume che la parte destra dell'edificio sia stata sopraelevata e contestualmente rimaneggiata (dimensione e posizione delle aperture). EDIFICIO AD USO PROMISCUO: copertura in eternit e tegole e tamponamento in forati della parte aggiunta sul retro.
---	--	--

EDIFICIO PRINCIPALE <input type="checkbox"/> A STRUTTURA UNICA <input checked="" type="checkbox"/> PER PARTI AGGIUNTE A VOLUME ORIGINARIO <input type="checkbox"/> CON EVIDENTI SUPERFETAZIONI	PIANI FUORI TERRA <input type="checkbox"/> 1 <input checked="" type="checkbox"/> 2 <input type="text"/>	TIPO DI APERTURE <div style="display: flex; justify-content: space-between;"> <div> <input checked="" type="checkbox"/> RETTANGOLARI ALTE <input checked="" type="checkbox"/> RETTANGOLARI BASSE <input checked="" type="checkbox"/> QUADRATE </div> <div> <input checked="" type="checkbox"/> INGRESSO CON SOPRALUCE AD ARC <input checked="" type="checkbox"/> INGRESSO CON SOPRALUCE RETTANGOLARE <input type="text"/> </div> </div>
SISTEMA COSTRUTTIVO <input checked="" type="checkbox"/> MURATURA CONTINUA A UNA O PIU' TESTE <input type="checkbox"/> PILASTRI IN MURATURA E ARCHITRAVI <input type="checkbox"/> PILASTRI E ARCHI IN MURATURA E VOLTE <input type="text"/>	STRUTTURE VERTICALI <input type="checkbox"/> LATERIZIO F. V. <input checked="" type="checkbox"/> LATERIZIO INTONACATO <input type="checkbox"/> MISTO <input type="text"/>	COPERTURA <input checked="" type="checkbox"/> A CAPANNA <input type="checkbox"/> A PADIGLIONE <input type="checkbox"/> MISTA <input type="text"/>
FINITURE <div style="display: flex; justify-content: space-between;"> <div> <input type="checkbox"/> APERT. CENTINATE <input type="checkbox"/> LESENE <input type="checkbox"/> CAPITELLI <input type="checkbox"/> FASCIA MARCAPIANO </div> <div> <input type="checkbox"/> CORNICI <input type="checkbox"/> PORTALI <input type="checkbox"/> COMIGNOLI <input type="text"/> </div> </div>		
BASAMENTO <input type="checkbox"/> MATTONE FV <input type="checkbox"/> INTONACATO <input type="text"/>	CORNICIONE <input type="checkbox"/> MATTONE FV <input checked="" type="checkbox"/> INTONACATO <input type="text"/>	INFISSI <input checked="" type="checkbox"/> LEGNO <input type="text"/> <input type="checkbox"/> FERRO <input type="checkbox"/> ALLUMINIO
SISTEMI OSCURANTI <input checked="" type="checkbox"/> SCURI <input type="checkbox"/> AVVOLGIBILI <input checked="" type="checkbox"/> INFERRIATE <input type="text"/> <input type="checkbox"/> PERSIANE		ELEMENTI PRESENTI <input type="checkbox"/> LOGGIA <input type="text"/> <input type="checkbox"/> PORTICO SU 1L <input type="checkbox"/> PORTICO SU 2L

DATA

13/02/2002

RILEVATORE

PM-ES



COMUNE DI RAVENNA

AREA 6: PIANIFICAZIONE TERRITORIALE
SERVIZIO PROGETTAZIONE URBANISTICA

COD.EDI FOGLIO N° SCHEDA

33731

2

017.10

INDIRIZZO

VIA BASILICA 96

TOPONIMO

C. BARUZZI

CENSIMENTO CASE COLONICHE

N.C.T.

☐ RA ☒ S ALB ☐ SAVIO

FOGLIO 70 MAPPALE 7

CATASTALE 1990 COMPARATO CON 1928:
ROSSO: ELEMENTO PRESENTE NEI CATASTI DEL 1928-1990.
BLU: ELEMENTO PRESENTE SOLO NEL CATASTO DEL 1928.

SCHEMA DI AGGREGAZIONE

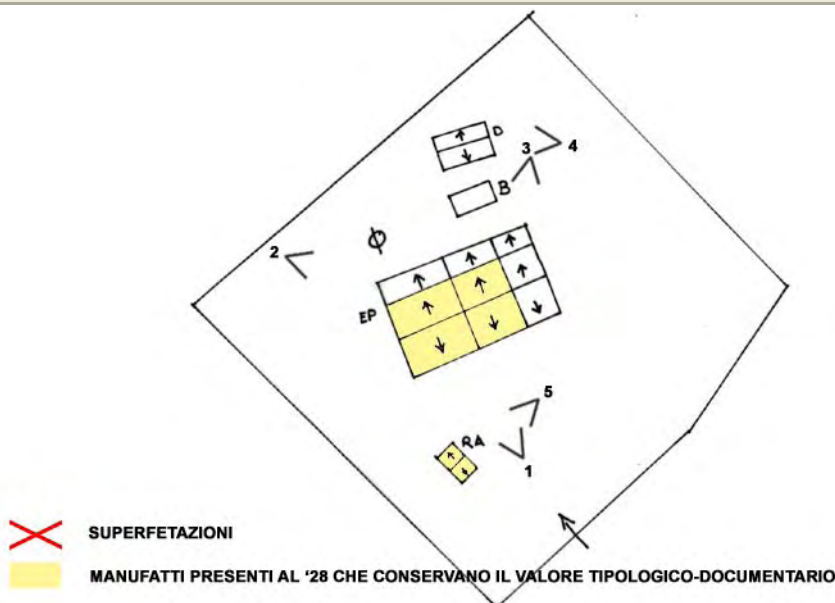


FOTO 1



FOTO 2



DATA
13/02/2002
RILEVATORE
PM-ES



COMUNE DI RAVENNA
AREA 6: PIANIFICAZIONE TERRITORIALE
SERVIZIO PROGETTAZIONE URBANISTICA

COD.EDI	FOGLIO	N° SCHEDA
33731	3	017.10
INDIRIZZO		
VIA BASILICA 96		
TOPONIMO		
C. BARUZZI		

CENSIMENTO CASE COLONICHE

FOTO 3



FOTO 4



FOTO 5



DATA RILEV. <div style="border: 1px solid black; padding: 2px;">13/02/2002</div>	 COMUNE DI RAVENNA AREA 6: PIANIFICAZIONE TERRITORIALE SERVIZIO PROGETTAZIONE URBANISTICA	COD. EDI <div style="border: 1px solid black; padding: 2px;">33301</div> FOGLI <div style="border: 1px solid black; padding: 2px;">1/3</div> N° SCHEDA <div style="border: 1px solid black; padding: 2px;">017.11</div>
RILEVATORE <div style="border: 1px solid black; padding: 2px;">ES-PM</div>	<div style="border: 1px solid black; padding: 5px; margin: 5px;"> CENSIMENTO CASE COLONICHE </div> <div style="border: 1px solid black; padding: 5px; margin: 5px;"> VALORE TIPOLOGICO <input type="checkbox"/> </div> <div style="border: 1px solid black; padding: 5px; margin: 5px;"> NOTE <div style="border: 1px solid black; height: 40px; width: 100%;"></div> </div>	LOCALITA' <div style="border: 1px solid black; padding: 2px;">SAVARNA-GRATTACOPPA-CONV.</div>
DATA AGG. <div style="border: 1px solid black; padding: 2px;">23/09/2009</div>		INDIRIZZO <div style="border: 1px solid black; padding: 2px;">VIA BASILICA 88</div>
OPERATORE <div style="border: 1px solid black; padding: 2px;">AO-EB</div>		TOPONIMO <div style="border: 1px solid black; padding: 2px;">C. QUAIOTT</div>
PRG '93: <div style="border: 1px solid black; padding: 2px; text-align: center;">o</div>		N.C.T. AGGIORNATO AL 1990 <input type="checkbox"/> RA <input checked="" type="checkbox"/> S ALB <input type="checkbox"/> SAVIO
		FOGLIO <div style="border: 1px solid black; padding: 2px;">70</div> MAPPALE <div style="border: 1px solid black; padding: 2px;">15</div>

ELEMENTI COSTITUENTI L'AGGREGATO	ORIGIN	NUOVO	REC RISTR.	DISCR. STATO	LABENTE	IN USO	DEST. USO ORIGIN.	NUOVO USO	VALORE TIPOL.
<input checked="" type="checkbox"/> EDIFICIO AD USO PROMISCUO	<input checked="" type="checkbox"/>	<input type="checkbox"/>	<input type="checkbox"/>	<input checked="" type="checkbox"/>	<input type="checkbox"/>	<input checked="" type="checkbox"/>	<input checked="" type="checkbox"/>		<input checked="" type="checkbox"/>
<input checked="" type="checkbox"/> EDIFICIO RESIDENZIALE (1)	<input type="checkbox"/>	<input checked="" type="checkbox"/>	<input type="checkbox"/>	<input checked="" type="checkbox"/>	<input type="checkbox"/>	<input checked="" type="checkbox"/>	<input checked="" type="checkbox"/>		<input type="checkbox"/>
<input type="checkbox"/> EDIFICIO RESIDENZIALE (2)	<input type="checkbox"/>	<input type="checkbox"/>	<input type="checkbox"/>	<input type="checkbox"/>	<input type="checkbox"/>	<input type="checkbox"/>	<input type="checkbox"/>		<input type="checkbox"/>
<input checked="" type="checkbox"/> RICOVERO PER ANIMALI	<input type="checkbox"/>	<input checked="" type="checkbox"/>	<input type="checkbox"/>	<input checked="" type="checkbox"/>	<input type="checkbox"/>	<input checked="" type="checkbox"/>	<input checked="" type="checkbox"/>		<input type="checkbox"/>
<input checked="" type="checkbox"/> DEPOSITO ATTREZZI E MACCHINE	<input checked="" type="checkbox"/>	<input type="checkbox"/>	<input type="checkbox"/>	<input checked="" type="checkbox"/>	<input type="checkbox"/>	<input checked="" type="checkbox"/>	<input checked="" type="checkbox"/>		<input checked="" type="checkbox"/>
<input type="checkbox"/> FIENILE	<input type="checkbox"/>	<input type="checkbox"/>	<input type="checkbox"/>	<input type="checkbox"/>	<input type="checkbox"/>	<input type="checkbox"/>	<input type="checkbox"/>		<input type="checkbox"/>
<input type="checkbox"/> BUCA	<input type="checkbox"/>	<input type="checkbox"/>	<input type="checkbox"/>	<input type="checkbox"/>	<input type="checkbox"/>	<input type="checkbox"/>	<input type="checkbox"/>		<input type="checkbox"/>
<input type="checkbox"/> FORNO	<input type="checkbox"/>	<input type="checkbox"/>	<input type="checkbox"/>	<input type="checkbox"/>	<input type="checkbox"/>	<input type="checkbox"/>	<input type="checkbox"/>		<input type="checkbox"/>
<input type="checkbox"/> POZZO	<input type="checkbox"/>	<input type="checkbox"/>	<input type="checkbox"/>	<input type="checkbox"/>	<input type="checkbox"/>	<input type="checkbox"/>	<input type="checkbox"/>		<input type="checkbox"/>
<input type="checkbox"/> CAPANNO IN LEGNO E CANNICCIO	<input type="checkbox"/>	<input type="checkbox"/>	<input type="checkbox"/>	<input type="checkbox"/>	<input type="checkbox"/>	<input type="checkbox"/>	<input type="checkbox"/>		<input type="checkbox"/>
<input type="checkbox"/> SERVIZI	<input type="checkbox"/>	<input type="checkbox"/>	<input type="checkbox"/>	<input type="checkbox"/>	<input type="checkbox"/>	<input type="checkbox"/>	<input type="checkbox"/>		<input type="checkbox"/>
<input checked="" type="checkbox"/> DEPOSITO ATTREZZI MACCHINE	<input type="checkbox"/>	<input checked="" type="checkbox"/>	<input type="checkbox"/>	<input checked="" type="checkbox"/>	<input type="checkbox"/>	<input checked="" type="checkbox"/>	<input checked="" type="checkbox"/>		<input type="checkbox"/>
<input type="checkbox"/>	<input type="checkbox"/>	<input type="checkbox"/>	<input type="checkbox"/>	<input type="checkbox"/>	<input type="checkbox"/>	<input type="checkbox"/>	<input type="checkbox"/>		<input type="checkbox"/>

RILEVANZE NATURALI <input type="checkbox"/> PARCO <input checked="" type="checkbox"/> ALBERATURE DI PREGIO <input type="checkbox"/> FILARI <div style="border: 1px solid black; height: 20px; width: 100%;"></div>	NOTE: ELEMENTI INCONGRUI:	<div style="border: 1px solid black; padding: 5px; margin-bottom: 5px;"> EDIFICIO AD USO PROMISCUO: originariamente intonacato. EDIFICIO RESIDENZIALE nuovo, addossato all'edificio ad uso promiscuo. </div> <div style="border: 1px solid black; padding: 5px;"> DEPOSITO MACCHINE E ATTREZZI ERICOVERO PER ANAMALI: portoni in ferro. </div>
---	--	--

EDIFICIO PRINCIPALE <input type="checkbox"/> A STRUTTURA UNICA <input checked="" type="checkbox"/> PER PARTI AGGIUNTE A VOLUME ORIGINARIO <input type="checkbox"/> CON EVIDENTI SUPERFETAZIONI	PIANI FUORI TERRA <input type="checkbox"/> 1 <input checked="" type="checkbox"/> 2 <div style="border: 1px solid black; height: 20px; width: 100%;"></div>	TIPO DI APERTURE <div style="display: flex; justify-content: space-between;"> <div> <input checked="" type="checkbox"/> RETTANGOLARI ALTE <input checked="" type="checkbox"/> RETTANGOLARI BASSE <input type="checkbox"/> QUADRATE </div> <div> <input checked="" type="checkbox"/> INGRESSO CON SOPRALUCE AD ARC <input checked="" type="checkbox"/> INGRESSO CON SOPRALUCE RETTANGOLARE <div style="border: 1px solid black; height: 20px; width: 100%;"></div> </div> </div>
SISTEMA COSTRUTTIVO <input checked="" type="checkbox"/> MURATURA CONTINUA A UNA O PIU' TESTE <input type="checkbox"/> PILASTRI IN MURATURA E ARCHITRAVI <input type="checkbox"/> PILASTRI E ARCHI IN MURATURA E VOLTE <div style="border: 1px solid black; height: 20px; width: 100%;"></div>	STRUTTURE VERTICALI <input checked="" type="checkbox"/> LATERIZIO F. V. <input type="checkbox"/> LATERIZIO INTONACATO <input type="checkbox"/> MISTO <div style="border: 1px solid black; height: 20px; width: 100%;"></div>	COPERTURA <input checked="" type="checkbox"/> A CAPANNA <input type="checkbox"/> A PADIGLIONE <input type="checkbox"/> MISTA <div style="border: 1px solid black; height: 20px; width: 100%;"></div>
FINITURE <div style="display: flex; justify-content: space-between;"> <div> <input checked="" type="checkbox"/> APERT. CENTINATE <input type="checkbox"/> LESENE <input type="checkbox"/> CAPITELLI <input type="checkbox"/> FASCIA MARCAPIANO </div> <div> <input type="checkbox"/> CORNICI <input type="checkbox"/> PORTALI <input type="checkbox"/> COMIGNOLI <div style="border: 1px solid black; height: 20px; width: 100%;"></div> </div> </div>		
BASAMENTO <input type="checkbox"/> MATTONE FV <input type="checkbox"/> INTONACATO <div style="border: 1px solid black; height: 20px; width: 100%;"></div>	CORNICIONE <input type="checkbox"/> MATTONE FV <input type="checkbox"/> INTONACATO <div style="border: 1px solid black; height: 20px; width: 100%;"></div>	INFISSI <input checked="" type="checkbox"/> LEGNO <div style="border: 1px solid black; width: 50px; height: 15px;"></div> <input type="checkbox"/> FERRO <input type="checkbox"/> ALLUMINIO
SISTEMI OSCURANTI <input type="checkbox"/> SCURI <input type="checkbox"/> AVVOLGIBILI <input checked="" type="checkbox"/> INFERRIATE <div style="border: 1px solid black; width: 50px; height: 15px;"></div> <input checked="" type="checkbox"/> PERSIANE		ELEMENTI PRESENTI <input type="checkbox"/> LOGGIA <div style="border: 1px solid black; width: 50px; height: 15px;"></div> <input type="checkbox"/> PORTICO SU 1L <input type="checkbox"/> PORTICO SU 2L

DATA
13/02/2002
RILEVATORE
ES-PM



COMUNE DI RAVENNA
 AREA 6: PIANIFICAZIONE TERRITORIALE
 SERVIZIO PROGETTAZIONE URBANISTICA

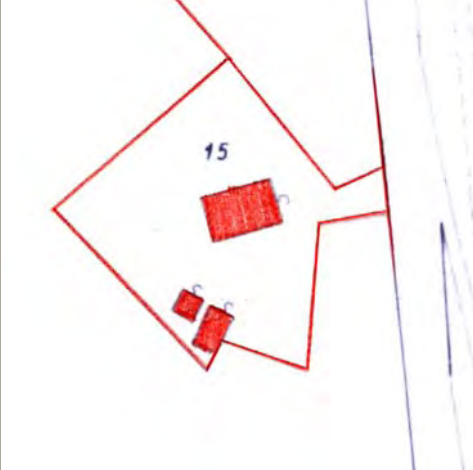
COD.EDI	FOGLIO	N° SCHEDA
33301	2	017.11
INDIRIZZO		
VIA BASILICA 88		
TOPONIMO		
C. QUAIOTT		

CENSIMENTO CASE COLONICHE

N.C.T.

<input type="checkbox"/> RA	<input checked="" type="checkbox"/> S ALB	<input type="checkbox"/> SAVIO
FOGLIO	70	MAPPALE
		15

CATASTALE 1990 COMPARATO CON 1928:
 ROSSO: ELEMENTO PRESENTE NEI CATASTI DEL 1928-1990.
 BLU: ELEMENTO PRESENTE SOLO NEL CATASTO DEL 1928.



SCHEMA DI AGGREGAZIONE

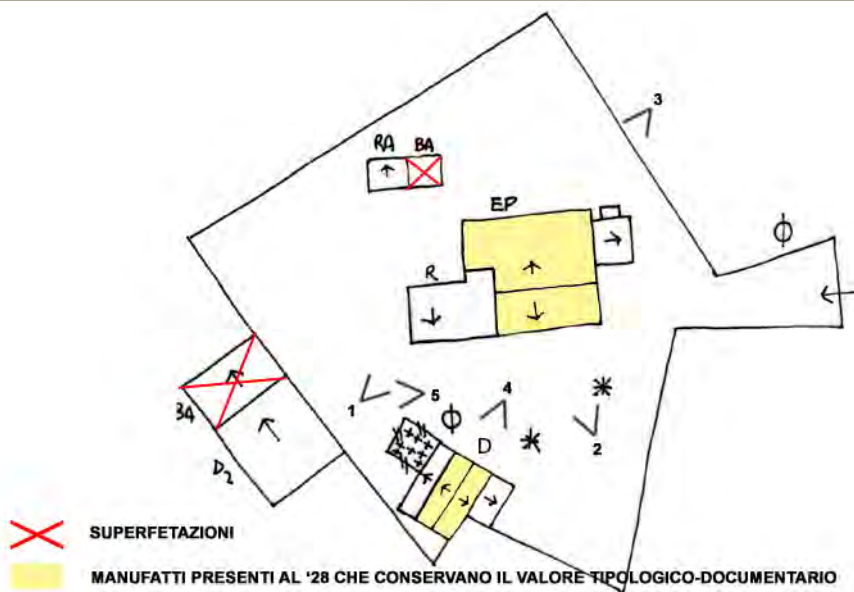


FOTO 1



FOTO 2



DATA
13/02/2002
RILEVATORE
ES-PM



COMUNE DI RAVENNA
AREA 6: PIANIFICAZIONE TERRITORIALE
SERVIZIO PROGETTAZIONE URBANISTICA

COD.EDI	FOGLIO	N° SCHEDA
33301	3	017.11
INDIRIZZO		
VIA BASILICA 88		
TOPONIMO		
C. QUAIOTT		

CENSIMENTO CASE COLONICHE

FOTO 3



FOTO 4



FOTO 5



DATA RILEV. <input type="text" value="13/02/2002"/>		<h1>COMUNE DI RAVENNA</h1> <p>AREA 6: PIANIFICAZIONE TERRITORIALE SERVIZIO PROGETTAZIONE URBANISTICA</p>	<table border="1" style="width:100%; border-collapse: collapse;"> <tr> <td style="width:33%;">COD. EDI</td> <td style="width:33%;">FOGLI</td> <td style="width:33%;">N° SCHEDA</td> </tr> <tr> <td><input type="text" value="4494"/></td> <td><input type="text" value="1/3"/></td> <td><input type="text" value="017.12"/></td> </tr> </table>	COD. EDI	FOGLI	N° SCHEDA	<input type="text" value="4494"/>	<input type="text" value="1/3"/>	<input type="text" value="017.12"/>
COD. EDI	FOGLI	N° SCHEDA							
<input type="text" value="4494"/>	<input type="text" value="1/3"/>	<input type="text" value="017.12"/>							
RILEVATORE <input type="text" value="PM-ES"/>	CENSIMENTO CASE COLONICHE		LOCALITA' <input type="text" value="SAVARNA-GRATTACOPPA-CONV."/>						
DATA AGG. <input type="text" value="23/09/2009"/>	VALORE TIPOLOGICO <input checked="" type="checkbox"/> NOTE <div style="border: 1px solid black; height: 40px; width: 100%;"></div>		INDIRIZZO <input type="text" value="VIA BASILICA 66"/>						
OPERATORE <input type="text" value="AO-EB"/>			TOPONIMO <input type="text" value="CONVENTELLO I"/>						
PRG '93: <input type="text" value="o"/>			N.C.T. AGGIORNATO AL 1990 <input type="checkbox"/> RA <input checked="" type="checkbox"/> S ALB <input type="checkbox"/> SAVIO						
			FOGLIO <input type="text" value="70"/> MAPPALE <input type="text" value="20"/>						

ELEMENTI COSTITUENTI L'AGGREGATO	ORIGIN	NUOVO	REC RISTR.	DISCR. STATO	LABENTE	IN USO	DEST. USO ORIGIN.	NUOVO USO	VALORE TIPOL.
<input checked="" type="checkbox"/> EDIFICIO AD USO PROMISCUO	<input checked="" type="checkbox"/>	<input type="checkbox"/>	<input type="checkbox"/>	<input checked="" type="checkbox"/>	<input type="checkbox"/>	<input checked="" type="checkbox"/>	<input type="checkbox"/>	RESIDENZIALE	<input checked="" type="checkbox"/>
<input type="checkbox"/> EDIFICIO RESIDENZIALE (1)	<input type="checkbox"/>	<input type="checkbox"/>	<input type="checkbox"/>	<input type="checkbox"/>	<input type="checkbox"/>	<input type="checkbox"/>	<input type="checkbox"/>		<input type="checkbox"/>
<input type="checkbox"/> EDIFICIO RESIDENZIALE (2)	<input type="checkbox"/>	<input type="checkbox"/>	<input type="checkbox"/>	<input type="checkbox"/>	<input type="checkbox"/>	<input type="checkbox"/>	<input type="checkbox"/>		<input type="checkbox"/>
<input type="checkbox"/> RICOVERO PER ANIMALI	<input type="checkbox"/>	<input type="checkbox"/>	<input type="checkbox"/>	<input type="checkbox"/>	<input type="checkbox"/>	<input type="checkbox"/>	<input type="checkbox"/>		<input type="checkbox"/>
<input type="checkbox"/> DEPOSITO ATTREZZI E MACCHINE	<input type="checkbox"/>	<input type="checkbox"/>	<input type="checkbox"/>	<input type="checkbox"/>	<input type="checkbox"/>	<input type="checkbox"/>	<input type="checkbox"/>		<input type="checkbox"/>
<input type="checkbox"/> FIENILE	<input type="checkbox"/>	<input type="checkbox"/>	<input type="checkbox"/>	<input type="checkbox"/>	<input type="checkbox"/>	<input type="checkbox"/>	<input type="checkbox"/>		<input type="checkbox"/>
<input checked="" type="checkbox"/> BUCA	<input checked="" type="checkbox"/>	<input type="checkbox"/>	<input type="checkbox"/>	<input type="checkbox"/>	<input checked="" type="checkbox"/>	<input type="checkbox"/>	<input checked="" type="checkbox"/>		<input checked="" type="checkbox"/>
<input type="checkbox"/> FORNO	<input type="checkbox"/>	<input type="checkbox"/>	<input type="checkbox"/>	<input type="checkbox"/>	<input type="checkbox"/>	<input type="checkbox"/>	<input type="checkbox"/>		<input type="checkbox"/>
<input type="checkbox"/> POZZO	<input type="checkbox"/>	<input type="checkbox"/>	<input type="checkbox"/>	<input type="checkbox"/>	<input type="checkbox"/>	<input type="checkbox"/>	<input type="checkbox"/>		<input type="checkbox"/>
<input type="checkbox"/> CAPANNO IN LEGNO E CANNICCIO	<input type="checkbox"/>	<input type="checkbox"/>	<input type="checkbox"/>	<input type="checkbox"/>	<input type="checkbox"/>	<input type="checkbox"/>	<input type="checkbox"/>		<input type="checkbox"/>
<input type="checkbox"/> SERVIZI	<input type="checkbox"/>	<input type="checkbox"/>	<input type="checkbox"/>	<input type="checkbox"/>	<input type="checkbox"/>	<input type="checkbox"/>	<input type="checkbox"/>		<input type="checkbox"/>
<input checked="" type="checkbox"/> DEPOSITO ATTREZZI + FIENILE	<input checked="" type="checkbox"/>	<input type="checkbox"/>	<input type="checkbox"/>	<input checked="" type="checkbox"/>	<input type="checkbox"/>	<input checked="" type="checkbox"/>	<input checked="" type="checkbox"/>		<input checked="" type="checkbox"/>
<input checked="" type="checkbox"/> TETTOIA	<input type="checkbox"/>	<input checked="" type="checkbox"/>	<input type="checkbox"/>	<input checked="" type="checkbox"/>	<input type="checkbox"/>	<input checked="" type="checkbox"/>	<input checked="" type="checkbox"/>		<input type="checkbox"/>

RILEVANZE NATURALI <input type="checkbox"/> PARCO <input checked="" type="checkbox"/> ALBERATURE DI PREGIO <input type="checkbox"/> FILARI <input type="text"/>	NOTE: ELEMENTI INCONGRUI:	EDIFICIO AD USO PROMISCUO: latrina addossata all'antistalla. DEPOSITO ATTREZZI + FIENILE con gelosie, tettoia addossata, aperture modificate EDIFICIO AD USO PROMISCUO: comignoli in calcestruzzo prefabbricati. DEPOSITO ATTREZZI + FIENILE: infissi metallici
--	--	--

EDIFICIO PRINCIPALE <input type="checkbox"/> A STRUTTURA UNICA <input checked="" type="checkbox"/> PER PARTI AGGIUNTE A VOLUME ORIGINARIO <input type="checkbox"/> CON EVIDENTI SUPERFETAZIONI	PIANI FUORI TERRA <input type="checkbox"/> 1 <input checked="" type="checkbox"/> 2 <input type="text"/>	TIPO DI APERTURE <input checked="" type="checkbox"/> RETTANGOLARI ALTE <input checked="" type="checkbox"/> INGRESSO CON SOPRALUCE AD ARC <input checked="" type="checkbox"/> RETTANGOLARI BASSE <input type="checkbox"/> INGRESSO CON SOPRALUCE RETTANGOLARE <input type="checkbox"/> QUADRATE <input type="text"/>
SISTEMA COSTRUTTIVO <input checked="" type="checkbox"/> MURATURA CONTINUA A UNA O PIU' TESTE <input type="checkbox"/> PILASTRI IN MURATURA E ARCHITRAVI <input type="checkbox"/> PILASTRI E ARCHI IN MURATURA E VOLTE <input type="text"/>	STRUTTURE VERTICALI <input checked="" type="checkbox"/> LATERIZIO F. V. <input type="checkbox"/> LATERIZIO INTONACATO <input type="checkbox"/> MISTO <input type="text"/>	COPERTURA <input checked="" type="checkbox"/> A CAPANNA <input type="checkbox"/> A PADIGLIONE <input type="checkbox"/> MISTA <input type="text"/>
FINITURE <input type="checkbox"/> APERT. CENTINATE <input type="checkbox"/> CORNICI <input type="checkbox"/> LESENE <input type="checkbox"/> PORTALI <input type="checkbox"/> CAPITELLI <input type="checkbox"/> COMIGNOLI <input type="checkbox"/> FASCIA MARCAPIANO <input type="text"/>		
BASAMENTO <input type="checkbox"/> MATTONE FV <input checked="" type="checkbox"/> INTONACATO <input type="text"/>	CORNICIONE <input type="checkbox"/> MATTONE FV <input type="checkbox"/> INTONACATO <input type="text"/>	INFISSI <input checked="" type="checkbox"/> LEGNO <input type="text"/> <input type="checkbox"/> FERRO <input type="checkbox"/> ALLUMINIO
SISTEMI OSCURANTI <input checked="" type="checkbox"/> SCURI <input type="checkbox"/> AVVOLGIBILI <input checked="" type="checkbox"/> INFERRIATE <input type="text"/> <input type="checkbox"/> PERSIANE		ELEMENTI PRESENTI <input type="checkbox"/> LOGGIA <input type="text" value="ANTISTALLA"/> <input type="checkbox"/> PORTICO SU 1L <input type="checkbox"/> PORTICO SU 2L

DATA
13/02/2002
RILEVATORE
PM-ES



COMUNE DI RAVENNA

AREA 6: PIANIFICAZIONE TERRITORIALE
SERVIZIO PROGETTAZIONE URBANISTICA

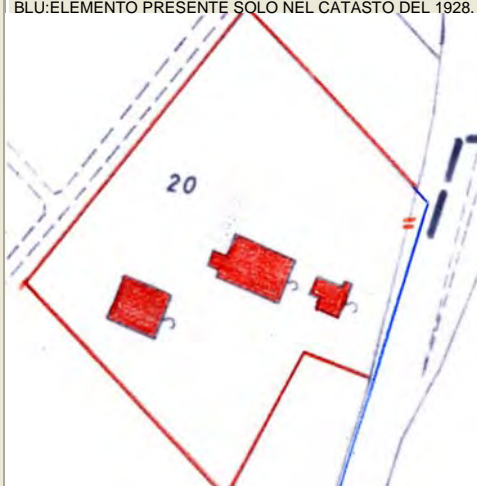
COD.EDI	FOGLIO	N° SCHEDA
4494	2	017.12
INDIRIZZO		
VIA BASILICA 66		
TOPONIMO		
CONVENTELLO I		

CENSIMENTO CASE COLONICHE

N.C.T.

<input type="checkbox"/> RA	<input checked="" type="checkbox"/> S ALB	<input type="checkbox"/> SAVIO
FOGLIO	70	MAPPALE
		20

CATASTALE 1990 COMPARATO CON 1928:
ROSSO: ELEMENTO PRESENTE NEI CATASTI DEL 1928-1990.
BLU: ELEMENTO PRESENTE SOLO NEL CATASTO DEL 1928.



SCHEMA DI AGGREGAZIONE

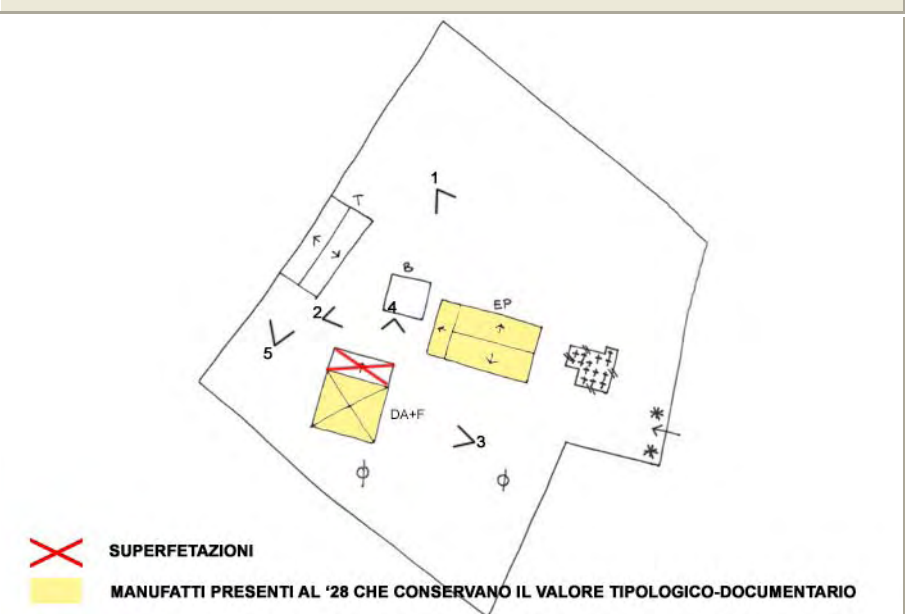


FOTO 1



FOTO 2



DATA
13/02/2002
RILEVATORE
PM-ES



COMUNE DI RAVENNA

AREA 6: PIANIFICAZIONE TERRITORIALE
SERVIZIO PROGETTAZIONE URBANISTICA

COD.EDI	FOGLIO	N° SCHEDA
4494	3	017.12
INDIRIZZO		
VIA BASILICA 66		
TOPONIMO		
CONVENTELLO I		

CENSIMENTO CASE COLONICHE

FOTO 3




FOTO 4



FOTO 5



DATA RILEV. <input type="text" value="11/02/2002"/> RILEVATORE <input type="text" value="SB-CZ"/> DATA AGG. <input type="text" value="23/09/2009"/> OPERATORE <input type="text" value="AO-EB"/> PRG '93: <input type="text" value="0"/>	 COMUNE DI RAVENNA AREA 6: PIANIFICAZIONE TERRITORIALE SERVIZIO PROGETTAZIONE URBANISTICA	COD. EDI <input type="text" value="4461"/> FOGLI <input type="text" value="1/3"/> N° SCHEDA <input type="text" value="017.13"/> LOCALITA' <input type="text" value="SAVARNA-GRATTACOPPA-CONV."/> INDIRIZZO <input type="text" value="VIA PRATO 6A"/> TOPONIMO <input type="text"/> N.C.T. AGGIORNATO AL 1990 <input type="checkbox"/> RA <input checked="" type="checkbox"/> S ALB <input type="checkbox"/> SAVIO FOGLIO <input type="text" value="85"/> MAPPALE <input type="text" value="113"/>
CENSIMENTO CASE COLONICHE VALORE TIPOLOGICO <input type="checkbox"/> NOTE <input type="text"/>		

ELEMENTI COSTITUENTI L'AGGREGATO	ORIGIN	NUOVO	REC RISTR.	DISCR. STATO	LABENTE	IN USO	DEST. USO ORIGIN.	NUOVO USO	VALORE TIPOL.
<input checked="" type="checkbox"/> EDIFICIO AD USO PROMISCUO	<input checked="" type="checkbox"/>	<input type="checkbox"/>	<input type="checkbox"/>	<input checked="" type="checkbox"/>	<input type="checkbox"/>	<input checked="" type="checkbox"/>	<input type="checkbox"/>	<input type="text" value="USO FONDO"/>	<input checked="" type="checkbox"/>
<input type="checkbox"/> EDIFICIO RESIDENZIALE (1)	<input type="checkbox"/>	<input type="checkbox"/>	<input type="checkbox"/>	<input type="checkbox"/>	<input type="checkbox"/>	<input type="checkbox"/>	<input type="checkbox"/>	<input type="text"/>	<input type="checkbox"/>
<input type="checkbox"/> EDIFICIO RESIDENZIALE (2)	<input type="checkbox"/>	<input type="checkbox"/>	<input type="checkbox"/>	<input type="checkbox"/>	<input type="checkbox"/>	<input type="checkbox"/>	<input type="checkbox"/>	<input type="text"/>	<input type="checkbox"/>
<input type="checkbox"/> RICOVERO PER ANIMALI	<input type="checkbox"/>	<input type="checkbox"/>	<input type="checkbox"/>	<input type="checkbox"/>	<input type="checkbox"/>	<input type="checkbox"/>	<input type="checkbox"/>	<input type="text"/>	<input type="checkbox"/>
<input checked="" type="checkbox"/> DEPOSITO ATTREZZI E MACCHINE	<input type="checkbox"/>	<input checked="" type="checkbox"/>	<input type="checkbox"/>	<input checked="" type="checkbox"/>	<input type="checkbox"/>	<input type="checkbox"/>	<input type="checkbox"/>	<input type="text"/>	<input type="checkbox"/>
<input type="checkbox"/> FIENILE	<input type="checkbox"/>	<input type="checkbox"/>	<input type="checkbox"/>	<input type="checkbox"/>	<input type="checkbox"/>	<input checked="" type="checkbox"/>	<input checked="" type="checkbox"/>	<input type="text"/>	<input type="checkbox"/>
<input type="checkbox"/> BUCA	<input type="checkbox"/>	<input type="checkbox"/>	<input type="checkbox"/>	<input type="checkbox"/>	<input type="checkbox"/>	<input type="checkbox"/>	<input type="checkbox"/>	<input type="text"/>	<input type="checkbox"/>
<input type="checkbox"/> FORNO	<input type="checkbox"/>	<input type="checkbox"/>	<input type="checkbox"/>	<input type="checkbox"/>	<input type="checkbox"/>	<input type="checkbox"/>	<input type="checkbox"/>	<input type="text"/>	<input type="checkbox"/>
<input checked="" type="checkbox"/> POZZO	<input checked="" type="checkbox"/>	<input type="checkbox"/>	<input type="checkbox"/>	<input checked="" type="checkbox"/>	<input type="checkbox"/>	<input checked="" type="checkbox"/>	<input checked="" type="checkbox"/>	<input type="text"/>	<input type="checkbox"/>
<input type="checkbox"/> CAPANNO IN LEGNO E CANNICCIO	<input type="checkbox"/>	<input type="checkbox"/>	<input type="checkbox"/>	<input type="checkbox"/>	<input type="checkbox"/>	<input type="checkbox"/>	<input type="checkbox"/>	<input type="text"/>	<input type="checkbox"/>
<input type="checkbox"/> SERVIZI	<input type="checkbox"/>	<input type="checkbox"/>	<input type="checkbox"/>	<input type="checkbox"/>	<input type="checkbox"/>	<input type="checkbox"/>	<input type="checkbox"/>	<input type="text"/>	<input type="checkbox"/>
<input type="checkbox"/> <input type="text"/>	<input type="checkbox"/>	<input type="checkbox"/>	<input type="checkbox"/>	<input type="checkbox"/>	<input type="checkbox"/>	<input type="checkbox"/>	<input type="checkbox"/>	<input type="text"/>	<input type="checkbox"/>
<input type="checkbox"/> <input type="text"/>	<input type="checkbox"/>	<input type="checkbox"/>	<input type="checkbox"/>	<input type="checkbox"/>	<input type="checkbox"/>	<input type="checkbox"/>	<input type="checkbox"/>	<input type="text"/>	<input type="checkbox"/>

RILEVANZE NATURALI <input type="checkbox"/> PARCO <input type="checkbox"/> ALBERATURE DI PREGIO <input type="checkbox"/> FILARI <input type="text"/>	NOTE: EDIFICIO AD USO PROMISCUO: il valore tipologico è attualmente compromesso ma ripristinabile eliminando gli elementi incongrui e ricomponendo i volumi. La falda sul tetto è probabilmente stata abbassata successivamente. ELEMENTI INCONGRUI: EDIFICIO AD USO PROMISCUO: intonaco di cemento, porte e portoni di lamiera, copertura parzialmente in eternit, pensilina sulla porta di ingresso, canna fumaria, pluviali e gronde in alluminio anodizzato.
---	---

EDIFICIO PRINCIPALE <input type="checkbox"/> A STRUTTURA UNICA <input checked="" type="checkbox"/> PER PARTI AGGIUNTE A VOLUME ORIGINARIO <input type="checkbox"/> CON EVIDENTI SUPERFETAZIONI	PIANI FUORI TERRA <input type="checkbox"/> 1 <input checked="" type="checkbox"/> 2 <input type="text"/>	TIPO DI APERTURE <input checked="" type="checkbox"/> RETTANGOLARI ALTE <input type="checkbox"/> RETTANGOLARI BASSE <input checked="" type="checkbox"/> QUADRATE <input type="checkbox"/> INGRESSO CON SOPRALUCE AD ARC <input type="checkbox"/> INGRESSO CON SOPRALUCE RETTANGOLARE <input type="text"/>		
SISTEMA COSTRUTTIVO <input checked="" type="checkbox"/> MURATURA CONTINUA A UNA O PIU' TESTE <input type="checkbox"/> PILASTRI IN MURATURA E ARCHITRAVI <input type="checkbox"/> PILASTRI E ARCHI IN MURATURA E VOLTE <input type="text"/>	STRUTTURE VERTICALI <input type="checkbox"/> LATERIZIO F. V. <input checked="" type="checkbox"/> LATERIZIO INTONACATO <input type="checkbox"/> MISTO <input type="text"/>	COPERTURA <input checked="" type="checkbox"/> A CAPANNA <input type="checkbox"/> A PADIGLIONE <input type="checkbox"/> MISTA <input type="text"/>	FINITURE <input type="checkbox"/> APERT. CENTINATE <input type="checkbox"/> LESENE <input type="checkbox"/> CAPITELLI <input type="checkbox"/> FASCIA MARCAPIANO <input type="checkbox"/> CORNICI <input type="checkbox"/> PORTALI <input checked="" type="checkbox"/> COMIGNOLI <input type="text"/>	
BASAMENTO <input type="checkbox"/> MATTONE FV <input checked="" type="checkbox"/> INTONACATO <input type="text"/>	CORNICIONE <input type="checkbox"/> MATTONE FV <input checked="" type="checkbox"/> INTONACATO <input type="text"/>	INFISSI <input checked="" type="checkbox"/> LEGNO <input type="checkbox"/> FERRO <input type="checkbox"/> ALLUMINIO <input type="text"/>	SISTEMI OSCURANTI <input checked="" type="checkbox"/> SCURI <input checked="" type="checkbox"/> INFERRIATE <input type="checkbox"/> PERSIANE <input type="checkbox"/> AVVOLGIBILI <input type="text"/>	ELEMENTI PRESENTI <input type="checkbox"/> LOGGIA <input type="checkbox"/> PORTICO SU 1L <input type="checkbox"/> PORTICO SU 2L <input type="text"/>

DATA
11/02/2002
RILEVATORE
SB-CZ



COMUNE DI RAVENNA
 AREA 6: PIANIFICAZIONE TERRITORIALE
 SERVIZIO PROGETTAZIONE URBANISTICA

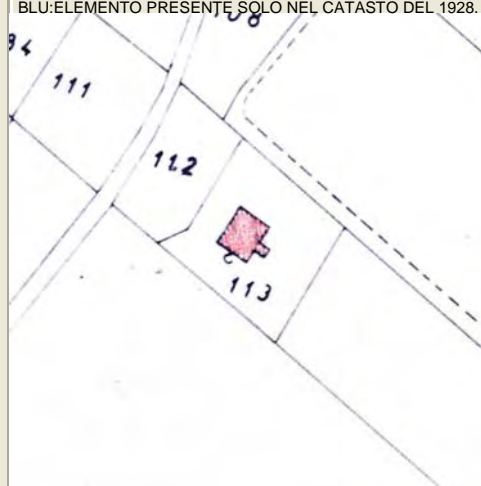
COD.EDI	FOGLIO	N° SCHEDA
4461	2	017.13
INDIRIZZO		
VIA PRATO 6A		
TOPONIMO		

CENSIMENTO CASE COLONICHE

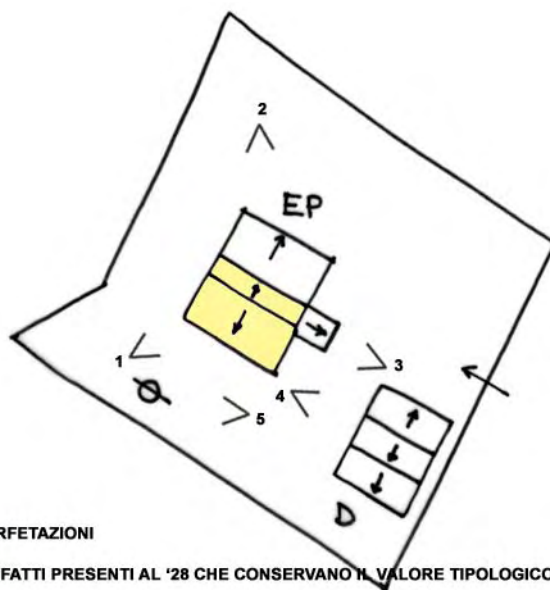
N.C.T.

<input type="checkbox"/> RA	<input checked="" type="checkbox"/> S ALB	<input type="checkbox"/> SAVIO
FOGLIO	85	MAPPALE
		113

CATASTALE 1990 COMPARATO CON 1928:
 ROSSO: ELEMENTO PRESENTE NEI CATASTI DEL 1928-1990.
 BLU: ELEMENTO PRESENTE SOLO NEL CATASTO DEL 1928.



SCHEMA DI AGGREGAZIONE



SUPERFETAZIONI



MANUFATTI PRESENTI AL '28 CHE CONSERVANO IL VALORE TIPOLOGICO-DOCUMENTARIO

FOTO 1



FOTO 2



DATA
11/02/2002
RILEVATORE
SB-CZ



COMUNE DI RAVENNA
AREA 6: PIANIFICAZIONE TERRITORIALE
SERVIZIO PROGETTAZIONE URBANISTICA

COD.EDI	FOGLIO	N° SCHEDA
4461	3	017.13
INDIRIZZO		
VIA PRATO 6A		
TOPONIMO		

CENSIMENTO CASE COLONICHE

FOTO 3




FOTO 4



FOTO 5



DATA RILEV. <input type="text" value="13/02/2002"/> RILEVATORE <input type="text" value="PM-ES"/> DATA AGG. <input type="text" value="23/09/2009"/> OPERATORE <input type="text" value="AO-EB"/> PRG '93: <input type="text" value="0"/>	 <h1>COMUNE DI RAVENNA</h1> <p>AREA 6: PIANIFICAZIONE TERRITORIALE SERVIZIO PROGETTAZIONE URBANISTICA</p>	COD. EDI <input type="text" value="33745"/> FOGLI <input type="text" value="1/3"/> N° SCHEDA <input type="text" value="017.16"/> LOCALITA' <input type="text" value="SAVARNA-GRATTACOPPA-CONV."/> INDIRIZZO <input type="text" value="VIA DEGLI ORSINI 3"/> TOPONIMO <input type="text"/> N.C.T. AGGIORNATO AL 1990 <input type="checkbox"/> RA <input checked="" type="checkbox"/> S ALB <input type="checkbox"/> SAVIO FOGLIO <input type="text" value="72"/> MAPPALE <input type="text" value="25"/>
<h2>CENSIMENTO CASE COLONICHE</h2>		
VALORE TIPOLOGICO <input type="checkbox"/> NOTE <input type="text"/>		

ELEMENTI COSTITUENTI L'AGGREGATO	ORIGIN	NUOVO	REC RISTR.	DISCR. STATO	LABENTE	IN USO	DEST. USO ORIGIN.	NUOVO USO	VALORE TIPOL.
<input checked="" type="checkbox"/> EDIFICIO AD USO PROMISCUO	<input checked="" type="checkbox"/>	<input type="checkbox"/>	<input checked="" type="checkbox"/>	<input type="checkbox"/>	<input type="checkbox"/>	<input checked="" type="checkbox"/>	<input type="checkbox"/>	RESIDENZIALE	<input checked="" type="checkbox"/>
<input type="checkbox"/> EDIFICIO RESIDENZIALE (1)	<input type="checkbox"/>	<input type="checkbox"/>	<input type="checkbox"/>	<input type="checkbox"/>	<input type="checkbox"/>	<input type="checkbox"/>	<input type="checkbox"/>		<input type="checkbox"/>
<input type="checkbox"/> EDIFICIO RESIDENZIALE (2)	<input type="checkbox"/>	<input type="checkbox"/>	<input type="checkbox"/>	<input type="checkbox"/>	<input type="checkbox"/>	<input type="checkbox"/>	<input type="checkbox"/>		<input type="checkbox"/>
<input checked="" type="checkbox"/> RICOVERO PER ANIMALI	<input checked="" type="checkbox"/>	<input type="checkbox"/>	<input type="checkbox"/>	<input checked="" type="checkbox"/>	<input type="checkbox"/>	<input checked="" type="checkbox"/>	<input type="checkbox"/>	DEPOSITO	<input checked="" type="checkbox"/>
<input checked="" type="checkbox"/> DEPOSITO ATTREZZI E MACCHINE	<input checked="" type="checkbox"/>	<input type="checkbox"/>	<input type="checkbox"/>	<input checked="" type="checkbox"/>	<input type="checkbox"/>	<input checked="" type="checkbox"/>	<input checked="" type="checkbox"/>		<input type="checkbox"/>
<input checked="" type="checkbox"/> FIENILE	<input type="checkbox"/>	<input checked="" type="checkbox"/>	<input type="checkbox"/>	<input checked="" type="checkbox"/>	<input type="checkbox"/>	<input checked="" type="checkbox"/>	<input checked="" type="checkbox"/>		<input type="checkbox"/>
<input type="checkbox"/> BUCA	<input type="checkbox"/>	<input type="checkbox"/>	<input type="checkbox"/>	<input type="checkbox"/>	<input type="checkbox"/>	<input type="checkbox"/>	<input type="checkbox"/>		<input type="checkbox"/>
<input type="checkbox"/> FORNO	<input type="checkbox"/>	<input type="checkbox"/>	<input type="checkbox"/>	<input type="checkbox"/>	<input type="checkbox"/>	<input type="checkbox"/>	<input type="checkbox"/>		<input type="checkbox"/>
<input checked="" type="checkbox"/> POZZO	<input type="checkbox"/>	<input checked="" type="checkbox"/>	<input type="checkbox"/>	<input checked="" type="checkbox"/>	<input type="checkbox"/>	<input checked="" type="checkbox"/>	<input checked="" type="checkbox"/>		<input type="checkbox"/>
<input type="checkbox"/> CAPANNO IN LEGNO E CANNICCIO	<input type="checkbox"/>	<input type="checkbox"/>	<input type="checkbox"/>	<input type="checkbox"/>	<input type="checkbox"/>	<input type="checkbox"/>	<input type="checkbox"/>		<input type="checkbox"/>
<input type="checkbox"/> SERVIZI	<input type="checkbox"/>	<input type="checkbox"/>	<input type="checkbox"/>	<input type="checkbox"/>	<input type="checkbox"/>	<input type="checkbox"/>	<input type="checkbox"/>		<input type="checkbox"/>
<input checked="" type="checkbox"/> DEPOSITO ATTREZZI E MAC. 2	<input checked="" type="checkbox"/>	<input type="checkbox"/>	<input type="checkbox"/>	<input checked="" type="checkbox"/>	<input type="checkbox"/>	<input checked="" type="checkbox"/>	<input checked="" type="checkbox"/>		<input type="checkbox"/>
<input type="checkbox"/>	<input type="checkbox"/>	<input type="checkbox"/>	<input type="checkbox"/>	<input type="checkbox"/>	<input type="checkbox"/>	<input type="checkbox"/>	<input type="checkbox"/>		<input type="checkbox"/>

RILEVANZE NATURALI <input type="checkbox"/> PARCO <input checked="" type="checkbox"/> ALBERATURE DI PREGIO <input type="checkbox"/> FILARI <input type="text"/>	NOTE: <div>La recente ristrutturazione ha compromesso il carattere tipologico documentario. EDIFICIO AD USO PROMISCUO: va valutata la possibilità di ripristinare le aperture originarie</div>
ELEMENTI INCONGRUI: <input type="text"/>	EDIFICIO AD USO PROMISCUO: scuri al piano terra, tetto in cemento armato, infissi in alluminio, comignoli in cls prefabbricato, tamponatura in alluminio del portico lato destro.

EDIFICIO PRINCIPALE <input type="checkbox"/> A STRUTTURA UNICA <input checked="" type="checkbox"/> PER PARTI AGGIUNTE A VOLUME ORIGINARIO <input type="checkbox"/> CON EVIDENTI SUPERFETAZIONI	PIANI FUORI TERRA <input type="checkbox"/> 1 <input checked="" type="checkbox"/> 2 <input type="text"/>	TIPO DI APERTURE <input checked="" type="checkbox"/> RETTANGOLARI ALTE <input type="checkbox"/> RETTANGOLARI BASSE <input type="checkbox"/> QUADRATE <input type="checkbox"/> INGRESSO CON SOPRALUCE AD ARC <input checked="" type="checkbox"/> INGRESSO CON SOPRALUCE RETTANGOLARE <input type="text"/>		
SISTEMA COSTRUTTIVO <input checked="" type="checkbox"/> MURATURA CONTINUA A UNA O PIU' TESTE <input type="checkbox"/> PILASTRI IN MURATURA E ARCHITRAVI <input type="checkbox"/> PILASTRI E ARCHI IN MURATURA E VOLTE <input type="text"/>	STRUTTURE VERTICALI <input type="checkbox"/> LATERIZIO F. V. <input checked="" type="checkbox"/> LATERIZIO INTONACATO <input type="checkbox"/> MISTO <input type="text"/>	COPERTURA <input checked="" type="checkbox"/> A CAPANNA <input type="checkbox"/> A PADIGLIONE <input type="checkbox"/> MISTA <input type="text"/>	FINITURE <input type="checkbox"/> APERT. CENTINATE <input type="checkbox"/> LESENE <input type="checkbox"/> CAPITELLI <input type="checkbox"/> FASCIA MARCAPIANO <input type="checkbox"/> CORNICI <input type="checkbox"/> PORTALI <input type="checkbox"/> COMIGNOLI <input type="text"/>	
BASAMENTO <input type="checkbox"/> MATTONE FV <input checked="" type="checkbox"/> INTONACATO <input type="text"/>	CORNICIONE <input type="checkbox"/> MATTONE FV <input type="checkbox"/> INTONACATO <input type="text"/>	INFISSI <input checked="" type="checkbox"/> LEGNO <input type="checkbox"/> FERRO <input checked="" type="checkbox"/> ALLUMINIO <input type="text"/>	SISTEMI OSCURANTI <input checked="" type="checkbox"/> SCURI <input type="checkbox"/> INFERRIATE <input type="checkbox"/> PERSIANE <input type="checkbox"/> AVVOLGIBILI <input type="text"/>	ELEMENTI PRESENTI <input type="checkbox"/> LOGGIA <input checked="" type="checkbox"/> PORTICO SU 1L <input type="checkbox"/> PORTICO SU 2L <input type="text"/>

DATA
13/02/2002
RILEVATORE
PM-ES



COMUNE DI RAVENNA

AREA 6: PIANIFICAZIONE TERRITORIALE
SERVIZIO PROGETTAZIONE URBANISTICA

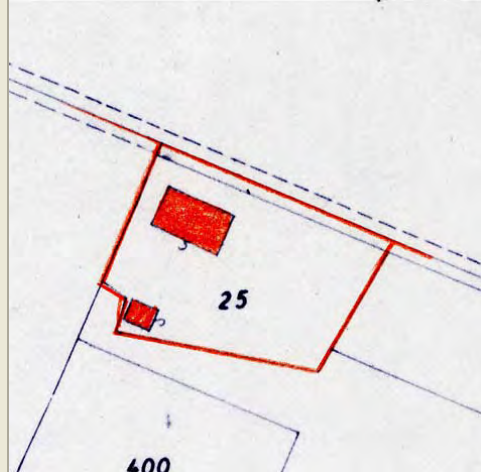
COD.EDI	FOGLIO	N° SCHEDA
33745	2	017.16
INDIRIZZO		
VIA DEGLI ORSINI 3		
TOPONIMO		

CENSIMENTO CASE COLONICHE

N.C.T.

<input type="checkbox"/> RA	<input checked="" type="checkbox"/> S ALB	<input type="checkbox"/> SAVIO
FOGLIO	72	MAPPAL
		25

CATASTALE 1990 COMPARATO CON 1928:
ROSSO: ELEMENTO PRESENTE NEI CATASTI DEL 1928-1990.
BLU: ELEMENTO PRESENTE SOLO NEL CATASTO DEL 1928.



SCHEMA DI AGGREGAZIONE

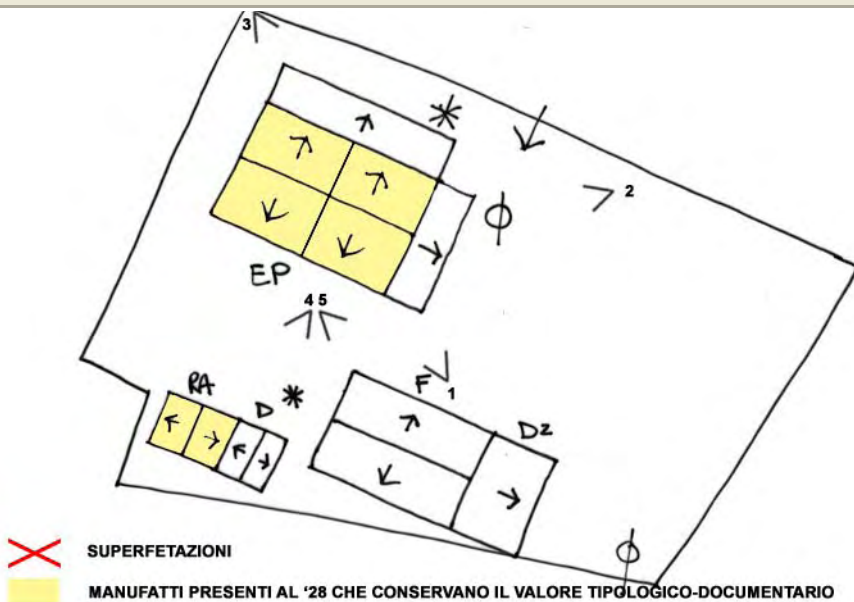


FOTO 1



FOTO 2



DATA
13/02/2002
RILEVATORE
PM-ES



COMUNE DI RAVENNA

AREA 6: PIANIFICAZIONE TERRITORIALE
SERVIZIO PROGETTAZIONE URBANISTICA

COD.EDI	FOGLIO	N° SCHEDA
33745	3	017.16
INDIRIZZO		
VIA DEGLI ORSINI 3		
TOPONIMO		
/		

CENSIMENTO CASE COLONICHE

FOTO 3




FOTO 4



FOTO 5



DATA RILEV. <input type="text" value="11/02/2002"/>		<h1 style="margin:0;">COMUNE DI RAVENNA</h1> <p style="margin:0;">AREA 6: PIANIFICAZIONE TERRITORIALE SERVIZIO PROGETTAZIONE URBANISTICA</p>	<table border="1" style="width:100%; border-collapse: collapse;"> <tr> <td style="width:33%;">COD. EDI</td> <td style="width:33%;">FOGLI</td> <td style="width:33%;">N° SCHEDA</td> </tr> <tr> <td><input type="text" value="33027"/></td> <td><input type="text" value="1/3"/></td> <td><input type="text" value="017.18"/></td> </tr> </table>	COD. EDI	FOGLI	N° SCHEDA	<input type="text" value="33027"/>	<input type="text" value="1/3"/>	<input type="text" value="017.18"/>
COD. EDI	FOGLI	N° SCHEDA							
<input type="text" value="33027"/>	<input type="text" value="1/3"/>	<input type="text" value="017.18"/>							
RILEVATORE <input type="text" value="SB-CZ"/>	<h2 style="margin:0;">CENSIMENTO CASE COLONICHE</h2>		LOCALITA' <input type="text" value="SAVARNA-GRATTACOPPA-CONV."/>						
DATA AGG. <input type="text" value="23/09/2009"/>	<div style="border: 1px solid black; padding: 5px;"> VALORE TIPOLOGICO <input type="checkbox"/> </div> <div style="border: 1px solid black; padding: 5px; margin-top: 5px;"> NOTE </div>		INDIRIZZO <input type="text" value="VIA PRATO 9/A"/>						
OPERATORE <input type="text" value="AO-EB"/>			TOPONIMO <input type="text" value=""/>						
PRG '93: <input type="text" value="0"/>			N.C.T. AGGIORNATO AL 1990 <input type="checkbox"/> RA <input checked="" type="checkbox"/> S ALB <input type="checkbox"/> SAVIO						
			FOGLIO <input type="text" value="85"/> MAPPALE <input type="text" value="110"/>						

ELEMENTI COSTITUENTI L'AGGREGATO	ORIGIN	NUOVO	REC RISTR.	DISCR. STATO	LABENTE	IN USO	DEST. USO ORIGIN.	NUOVO USO	VALORE TIPOL.
<input checked="" type="checkbox"/> EDIFICIO AD USO PROMISCUO	<input checked="" type="checkbox"/>	<input type="checkbox"/>	<input type="checkbox"/>	<input type="checkbox"/>	<input checked="" type="checkbox"/>	<input checked="" type="checkbox"/>	<input type="checkbox"/>	<input type="text" value="DEPOSITO"/>	<input checked="" type="checkbox"/>
<input checked="" type="checkbox"/> EDIFICIO RESIDENZIALE (1)	<input type="checkbox"/>	<input checked="" type="checkbox"/>	<input type="checkbox"/>	<input checked="" type="checkbox"/>	<input type="checkbox"/>	<input checked="" type="checkbox"/>	<input checked="" type="checkbox"/>	<input type="text"/>	<input type="checkbox"/>
<input type="checkbox"/> EDIFICIO RESIDENZIALE (2)	<input type="checkbox"/>	<input type="checkbox"/>	<input type="checkbox"/>	<input type="checkbox"/>	<input type="checkbox"/>	<input type="checkbox"/>	<input type="checkbox"/>	<input type="text"/>	<input type="checkbox"/>
<input checked="" type="checkbox"/> RICOVERO PER ANIMALI	<input checked="" type="checkbox"/>	<input type="checkbox"/>	<input type="checkbox"/>	<input checked="" type="checkbox"/>	<input type="checkbox"/>	<input checked="" type="checkbox"/>	<input checked="" type="checkbox"/>	<input type="text"/>	<input checked="" type="checkbox"/>
<input type="checkbox"/> DEPOSITO ATTREZZI E MACCHINE	<input type="checkbox"/>	<input type="checkbox"/>	<input type="checkbox"/>	<input type="checkbox"/>	<input type="checkbox"/>	<input type="checkbox"/>	<input type="checkbox"/>	<input type="text"/>	<input type="checkbox"/>
<input type="checkbox"/> FIENILE	<input type="checkbox"/>	<input type="checkbox"/>	<input type="checkbox"/>	<input type="checkbox"/>	<input type="checkbox"/>	<input type="checkbox"/>	<input type="checkbox"/>	<input type="text"/>	<input type="checkbox"/>
<input type="checkbox"/> BUCA	<input type="checkbox"/>	<input type="checkbox"/>	<input type="checkbox"/>	<input type="checkbox"/>	<input type="checkbox"/>	<input type="checkbox"/>	<input type="checkbox"/>	<input type="text"/>	<input type="checkbox"/>
<input type="checkbox"/> FORNO	<input type="checkbox"/>	<input type="checkbox"/>	<input type="checkbox"/>	<input type="checkbox"/>	<input type="checkbox"/>	<input type="checkbox"/>	<input type="checkbox"/>	<input type="text"/>	<input type="checkbox"/>
<input type="checkbox"/> POZZO	<input type="checkbox"/>	<input type="checkbox"/>	<input type="checkbox"/>	<input type="checkbox"/>	<input type="checkbox"/>	<input type="checkbox"/>	<input type="checkbox"/>	<input type="text"/>	<input type="checkbox"/>
<input type="checkbox"/> CAPANNO IN LEGNO E CANNICCIO	<input type="checkbox"/>	<input type="checkbox"/>	<input type="checkbox"/>	<input type="checkbox"/>	<input type="checkbox"/>	<input type="checkbox"/>	<input type="checkbox"/>	<input type="text"/>	<input type="checkbox"/>
<input type="checkbox"/> SERVIZI	<input type="checkbox"/>	<input type="checkbox"/>	<input type="checkbox"/>	<input type="checkbox"/>	<input type="checkbox"/>	<input type="checkbox"/>	<input type="checkbox"/>	<input type="text"/>	<input type="checkbox"/>
<input type="checkbox"/> <input type="text"/>	<input type="checkbox"/>	<input type="checkbox"/>	<input type="checkbox"/>	<input type="checkbox"/>	<input type="checkbox"/>	<input type="checkbox"/>	<input type="checkbox"/>	<input type="text"/>	<input type="checkbox"/>
<input type="checkbox"/> <input type="text"/>	<input type="checkbox"/>	<input type="checkbox"/>	<input type="checkbox"/>	<input type="checkbox"/>	<input type="checkbox"/>	<input type="checkbox"/>	<input type="checkbox"/>	<input type="text"/>	<input type="checkbox"/>

RILEVANZE NATURALI <input type="checkbox"/> PARCO <input type="checkbox"/> ALBERATURE DI PREGIO <input type="checkbox"/> FILARI <input type="text"/>	NOTE: ELEMENTI INCONGRUI:	<div style="border: 1px solid black; height: 40px; margin-bottom: 5px;"></div> <div style="border: 1px solid black; padding: 5px;"> EDIFICIO AD USO PROMISCUO: copertura in eternit delle parti addossate. Veneziane esterne e porta in lamiera lato sinistro. Baracche addossate all'edificio ad uso ricovero animali e portone in lamiera. </div>
---	--	---

EDIFICIO PRINCIPALE <input type="checkbox"/> A STRUTTURA UNICA <input checked="" type="checkbox"/> PER PARTI AGGIUNTE A VOLUME ORIGINARIO <input checked="" type="checkbox"/> CON EVIDENTI SUPERFETAZIONI	PIANI FUORI TERRA <input type="checkbox"/> 1 <input checked="" type="checkbox"/> 2 <input type="text"/>	TIPO DI APERTURE <div style="display: flex; justify-content: space-between;"> <div> <input checked="" type="checkbox"/> RETTANGOLARI ALTE <input type="checkbox"/> RETTANGOLARI BASSE <input checked="" type="checkbox"/> QUADRATE </div> <div> <input checked="" type="checkbox"/> INGRESSO CON SOPRALUCE AD ARC <input type="checkbox"/> INGRESSO CON SOPRALUCE RETTANGOLARE <input type="text"/> </div> </div>		
SISTEMA COSTRUTTIVO <input checked="" type="checkbox"/> MURATURA CONTINUA A UNA O PIU' TESTE <input type="checkbox"/> PILASTRI IN MURATURA E ARCHITRAVI <input type="checkbox"/> PILASTRI E ARCHI IN MURATURA E VOLTE <input type="text"/>	STRUTTURE VERTICALI <input type="checkbox"/> LATERIZIO F. V. <input checked="" type="checkbox"/> LATERIZIO INTONACATO <input type="checkbox"/> MISTO <input type="text"/>	COPERTURA <input checked="" type="checkbox"/> A CAPANNA <input type="checkbox"/> A PADIGLIONE <input type="checkbox"/> MISTA <input type="text"/>	FINITURE <div style="display: flex; justify-content: space-between;"> <div> <input type="checkbox"/> APERT. CENTINATE <input type="checkbox"/> LESENE <input type="checkbox"/> CAPITELLI <input type="checkbox"/> FASCIA MARCAPIANO </div> <div> <input type="checkbox"/> CORNICI <input type="checkbox"/> PORTALI <input checked="" type="checkbox"/> COMIGNOLI <input type="text"/> </div> </div>	
BASAMENTO <input type="checkbox"/> MATTONE FV <input type="checkbox"/> INTONACATO <input type="text"/>	CORNICIONE <input type="checkbox"/> MATTONE FV <input type="checkbox"/> INTONACATO <input type="text"/>	INFISSI <input checked="" type="checkbox"/> LEGNO <input type="text"/> <input checked="" type="checkbox"/> FERRO <input type="checkbox"/> ALLUMINIO	SISTEMI OSCURANTI <input checked="" type="checkbox"/> SCURI <input type="checkbox"/> AVVOLGIBILI <input type="checkbox"/> INFERRIATE <input type="text" value="SCURI INT."/> <input type="checkbox"/> PERSIANE	ELEMENTI PRESENTI <input type="checkbox"/> LOGGIA <input type="text"/> <input type="checkbox"/> PORTICO SU 1L <input type="checkbox"/> PORTICO SU 2L

DATA
11/02/2002
RILEVATORE
SB-CZ



COMUNE DI RAVENNA

AREA 6: PIANIFICAZIONE TERRITORIALE
SERVIZIO PROGETTAZIONE URBANISTICA

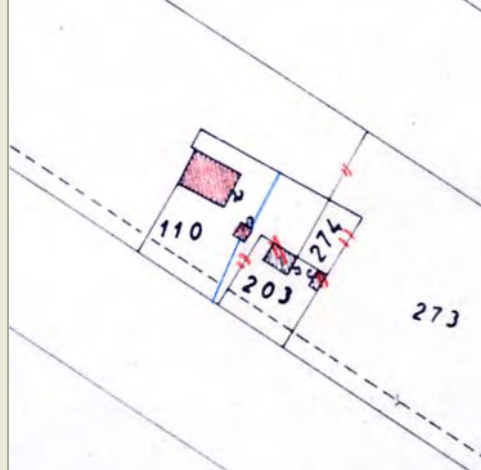
COD.EDI	FOGLIO	N° SCHEDA
33027	2	017.18
INDIRIZZO		
VIA PRATO 9/A		
TOPONIMO		

CENSIMENTO CASE COLONICHE

N.C.T.

<input type="checkbox"/> RA	<input checked="" type="checkbox"/> S ALB	<input type="checkbox"/> SAVIO
FOGLIO	85	MAPPALE
		110

CATASTALE 1990 COMPARATO CON 1928:
ROSSO: ELEMENTO PRESENTE NEI CATASTI DEL 1928-1990.
BLU: ELEMENTO PRESENTE SOLO NEL CATASTO DEL 1928.



SCHEMA DI AGGREGAZIONE

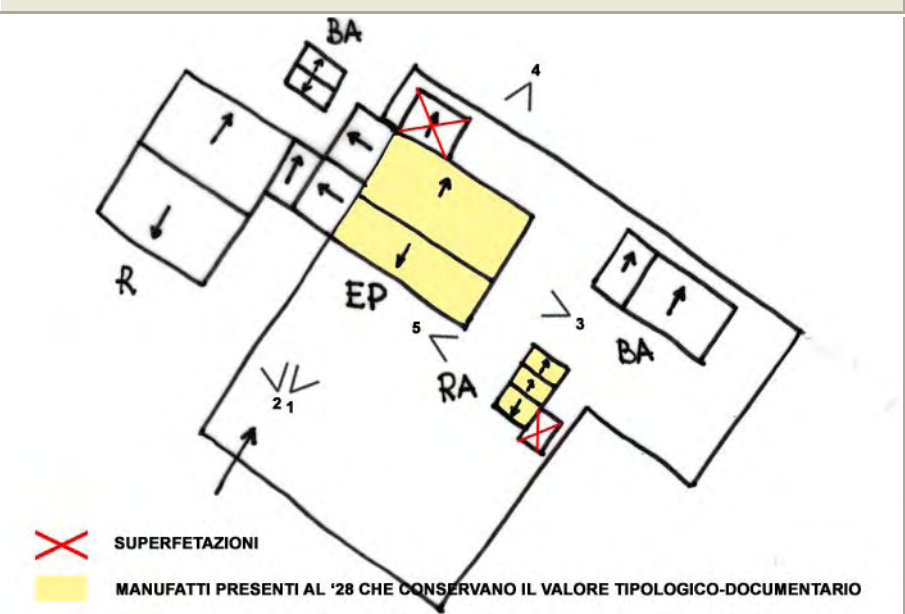


FOTO 1



FOTO 2



DATA
11/02/2002
RILEVATORE
SB-CZ



COMUNE DI RAVENNA

AREA 6: PIANIFICAZIONE TERRITORIALE
SERVIZIO PROGETTAZIONE URBANISTICA

COD.EDI	FOGLIO	N° SCHEDA
33027	3	017.18
INDIRIZZO		
VIA PRATO 9/A		
TOPONIMO		

CENSIMENTO CASE COLONICHE

FOTO 3




FOTO 4



FOTO 5



DATA RILEV. <input type="text" value="11/02/2002"/>		<h1 style="margin:0;">COMUNE DI RAVENNA</h1> <p style="margin:0;">AREA 6: PIANIFICAZIONE TERRITORIALE SERVIZIO PROGETTAZIONE URBANISTICA</p>	<table border="1" style="width:100%; border-collapse: collapse;"> <tr> <td style="width:20%;">COD. EDI</td> <td style="width:20%;">FOGLI</td> <td style="width:60%;">N° SCHEDA</td> </tr> <tr> <td><input type="text" value="55291"/></td> <td><input type="text" value="1/3"/></td> <td><input type="text" value="017.19"/></td> </tr> </table>	COD. EDI	FOGLI	N° SCHEDA	<input type="text" value="55291"/>	<input type="text" value="1/3"/>	<input type="text" value="017.19"/>
COD. EDI	FOGLI	N° SCHEDA							
<input type="text" value="55291"/>	<input type="text" value="1/3"/>	<input type="text" value="017.19"/>							
RILEVATORE <input type="text" value="SB-CZ"/>	<h2 style="margin:0;">CENSIMENTO CASE COLONICHE</h2>		LOCALITA' <input type="text" value="SAVARNA-GRATTACOPPA-CONV."/>						
DATA AGG. <input type="text" value="23/09/2009"/>	<div style="border: 1px solid black; padding: 5px;"> VALORE TIPOLOGICO <input type="checkbox"/> </div> <div style="border: 1px solid black; padding: 5px; margin-top: 5px;"> NOTE </div>		INDIRIZZO <input type="text" value="VIA CHIAVICA FENARIA 20"/>						
OPERATORE <input type="text" value="AO-EB"/>			TOPONIMO <input type="text"/>						
PRG '93: <input type="text" value="0"/>			N.C.T. AGGIORNATO AL 1990 <input type="checkbox"/> RA <input checked="" type="checkbox"/> S ALB <input type="checkbox"/> SAVIO						
			FOGLIO <input type="text" value="72"/> MAPPALE <input type="text" value="96"/>						

ELEMENTI COSTITUENTI L'AGGREGATO	ORIGIN	NUOVO	REC RISTR.	DISCR. STATO	LABENTE	IN USO	DEST. USO ORIGIN.	NUOVO USO	VALORE TIPOL.
<input checked="" type="checkbox"/> EDIFICIO AD USO PROMISCUO	<input checked="" type="checkbox"/>	<input type="checkbox"/>	<input type="checkbox"/>	<input checked="" type="checkbox"/>	<input type="checkbox"/>	<input checked="" type="checkbox"/>	<input type="checkbox"/>	<input type="text" value="USO FONDO"/>	<input checked="" type="checkbox"/>
<input type="checkbox"/> EDIFICIO RESIDENZIALE (1)	<input type="checkbox"/>	<input type="checkbox"/>	<input type="checkbox"/>	<input type="checkbox"/>	<input type="checkbox"/>	<input type="checkbox"/>	<input type="checkbox"/>	<input type="text"/>	<input type="checkbox"/>
<input type="checkbox"/> EDIFICIO RESIDENZIALE (2)	<input type="checkbox"/>	<input type="checkbox"/>	<input type="checkbox"/>	<input type="checkbox"/>	<input type="checkbox"/>	<input type="checkbox"/>	<input type="checkbox"/>	<input type="text"/>	<input type="checkbox"/>
<input type="checkbox"/> RICOVERO PER ANIMALI	<input type="checkbox"/>	<input type="checkbox"/>	<input type="checkbox"/>	<input type="checkbox"/>	<input type="checkbox"/>	<input type="checkbox"/>	<input type="checkbox"/>	<input type="text"/>	<input type="checkbox"/>
<input type="checkbox"/> DEPOSITO ATTREZZI E MACCHINE	<input type="checkbox"/>	<input type="checkbox"/>	<input type="checkbox"/>	<input type="checkbox"/>	<input type="checkbox"/>	<input type="checkbox"/>	<input type="checkbox"/>	<input type="text"/>	<input type="checkbox"/>
<input type="checkbox"/> FIENILE	<input type="checkbox"/>	<input type="checkbox"/>	<input type="checkbox"/>	<input type="checkbox"/>	<input type="checkbox"/>	<input type="checkbox"/>	<input type="checkbox"/>	<input type="text"/>	<input type="checkbox"/>
<input type="checkbox"/> BUCA	<input type="checkbox"/>	<input type="checkbox"/>	<input type="checkbox"/>	<input type="checkbox"/>	<input type="checkbox"/>	<input type="checkbox"/>	<input type="checkbox"/>	<input type="text"/>	<input type="checkbox"/>
<input type="checkbox"/> FORNO	<input type="checkbox"/>	<input type="checkbox"/>	<input type="checkbox"/>	<input type="checkbox"/>	<input type="checkbox"/>	<input type="checkbox"/>	<input type="checkbox"/>	<input type="text"/>	<input type="checkbox"/>
<input checked="" type="checkbox"/> POZZO	<input checked="" type="checkbox"/>	<input type="checkbox"/>	<input type="checkbox"/>	<input checked="" type="checkbox"/>	<input type="checkbox"/>	<input type="checkbox"/>	<input checked="" type="checkbox"/>	<input type="text"/>	<input checked="" type="checkbox"/>
<input type="checkbox"/> CAPANNO IN LEGNO E CANNICCIO	<input type="checkbox"/>	<input type="checkbox"/>	<input type="checkbox"/>	<input type="checkbox"/>	<input type="checkbox"/>	<input type="checkbox"/>	<input type="checkbox"/>	<input type="text"/>	<input type="checkbox"/>
<input type="checkbox"/> SERVIZI	<input type="checkbox"/>	<input type="checkbox"/>	<input type="checkbox"/>	<input type="checkbox"/>	<input type="checkbox"/>	<input type="checkbox"/>	<input type="checkbox"/>	<input type="text"/>	<input type="checkbox"/>
<input type="checkbox"/> <input type="text"/>	<input type="checkbox"/>	<input type="checkbox"/>	<input type="checkbox"/>	<input type="checkbox"/>	<input type="checkbox"/>	<input type="checkbox"/>	<input type="checkbox"/>	<input type="text"/>	<input type="checkbox"/>
<input type="checkbox"/> <input type="text"/>	<input type="checkbox"/>	<input type="checkbox"/>	<input type="checkbox"/>	<input type="checkbox"/>	<input type="checkbox"/>	<input type="checkbox"/>	<input type="checkbox"/>	<input type="text"/>	<input type="checkbox"/>

RILEVANZE NATURALI <input type="checkbox"/> PARCO <input type="checkbox"/> ALBERATURE DI PREGIO <input type="checkbox"/> FILARI <input type="text"/>	NOTE: ELEMENTI INCONGRUI:	<div style="border: 1px solid black; padding: 5px; margin-bottom: 5px;"> EDIFICIO PROMISCUO: targa in ceramica "LE ORFANELLE". Nell' ala bassa con copertura a padiglione è presente il forno. Sul prospetto anteriore sono presenti al piano primo portefinestre con parapetto in ferro. Il pozzo è inserito in un tronco d'albero. </div> <div style="border: 1px solid black; padding: 5px;"> EDIFICI AD USO PROMISCUO: Manto di copertura nell'ala bassa a padiglione in tegole, portone in lamiera sul fronte. </div>
---	--	--

EDIFICIO PRINCIPALE <input type="checkbox"/> A STRUTTURA UNICA <input checked="" type="checkbox"/> PER PARTI AGGIUNTE A VOLUME ORIGINARIO <input type="checkbox"/> CON EVIDENTI SUPERFETAZIONI	PIANI FUORI TERRA <input type="checkbox"/> 1 <input checked="" type="checkbox"/> 2 <input type="text"/>	TIPO DI APERTURE <div style="display: flex; justify-content: space-between;"> <div> <input checked="" type="checkbox"/> RETTANGOLARI ALTE <input type="checkbox"/> RETTANGOLARI BASSE <input checked="" type="checkbox"/> QUADRATE </div> <div> <input checked="" type="checkbox"/> INGRESSO CON SOPRALUCE AD ARC <input type="checkbox"/> INGRESSO CON SOPRALUCE RETTANGOLARE <input type="text"/> </div> </div>		
SISTEMA COSTRUTTIVO <input checked="" type="checkbox"/> MURATURA CONTINUA A UNA O PIU' TESTE <input type="checkbox"/> PILASTRI IN MURATURA E ARCHITRAVI <input type="checkbox"/> PILASTRI E ARCHI IN MURATURA E VOLTE <input type="text"/>	STRUTTURE VERTICALI <input checked="" type="checkbox"/> LATERIZIO F. V. <input type="checkbox"/> LATERIZIO INTONACATO <input type="checkbox"/> MISTO <input type="text"/>	COPERTURA <input checked="" type="checkbox"/> A CAPANNA <input type="checkbox"/> A PADIGLIONE <input type="checkbox"/> MISTA <input type="text"/>	FINITURE <div style="display: flex; justify-content: space-between;"> <div> <input type="checkbox"/> APERT. CENTINATE <input type="checkbox"/> LESENE <input type="checkbox"/> CAPITELLI <input type="checkbox"/> FASCIA MARCAPIANO </div> <div> <input type="checkbox"/> CORNICI <input type="checkbox"/> PORTALI <input checked="" type="checkbox"/> COMIGNOLI <input type="text"/> </div> </div>	
BASAMENTO <input checked="" type="checkbox"/> MATTONE FV <input type="checkbox"/> INTONACATO <input type="text"/>	CORNICIONE <input checked="" type="checkbox"/> MATTONE FV <input type="checkbox"/> INTONACATO <input type="text"/>	INFISSI <input checked="" type="checkbox"/> LEGNO <input type="text"/> <input type="checkbox"/> FERRO <input type="checkbox"/> ALLUMINIO	SISTEMI OSCURANTI <input type="checkbox"/> SCURI <input type="checkbox"/> AVVOLGIBILI <input checked="" type="checkbox"/> INFERRIATE <input type="text" value="SCURI INT."/> <input type="checkbox"/> PERSIANE	ELEMENTI PRESENTI <input type="checkbox"/> LOGGIA <input type="text"/> <input type="checkbox"/> PORTICO SU 1L <input type="checkbox"/> PORTICO SU 2L

DATA
11/02/2002
RILEVATORE
SB-CZ



COMUNE DI RAVENNA

AREA 6: PIANIFICAZIONE TERRITORIALE
SERVIZIO PROGETTAZIONE URBANISTICA

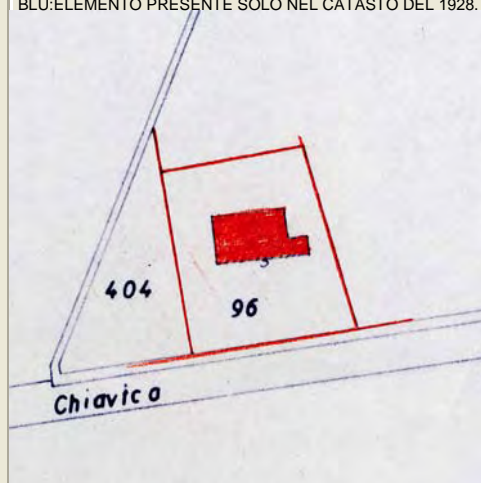
COD.EDI	FOGLIO	N° SCHEDA
55291	2	017.19
INDIRIZZO		
VIA CHIAVICA FENARIA 20		
TOPONIMO		

CENSIMENTO CASE COLONICHE

N.C.T.

<input type="checkbox"/> RA	<input checked="" type="checkbox"/> S ALB	<input type="checkbox"/> SAVIO
FOGLIO	72	MAPPALE
		96

CATASTALE 1990 COMPARATO CON 1928:
ROSSO: ELEMENTO PRESENTE NEI CATASTI DEL 1928-1990.
BLU: ELEMENTO PRESENTE SOLO NEL CATASTO DEL 1928.



SCHEMA DI AGGREGAZIONE

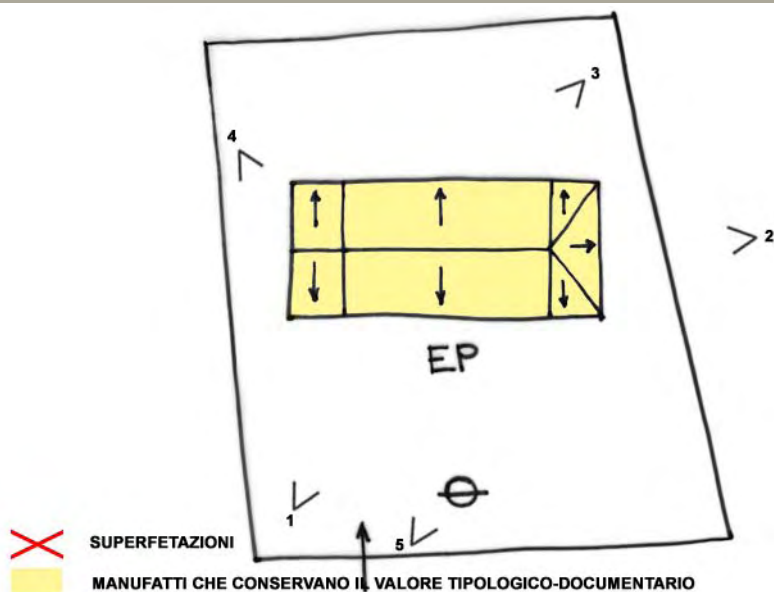


FOTO 1



FOTO 2



DATA
11/02/2002
RILEVATORE
SB-CZ



COMUNE DI RAVENNA
AREA 6: PIANIFICAZIONE TERRITORIALE
SERVIZIO PROGETTAZIONE URBANISTICA

COD.EDI	FOGLIO	N° SCHEDA
55291	3	017.19
INDIRIZZO		
VIA CHIAVICA FENARIA 20		
TOPONIMO		
/		

CENSIMENTO CASE COLONICHE


FOTO 3




FOTO 4



FOTO 5



DATA RILEV. <input type="text" value="11/02/2002"/> RILEVATORE <input type="text" value="SB-CZ"/> DATA AGG. <input type="text" value="23/09/2009"/> OPERATORE <input type="text" value="AO-EB"/> PRG '93: <input type="text" value="0"/>	 <h1>COMUNE DI RAVENNA</h1> <p>AREA 6: PIANIFICAZIONE TERRITORIALE SERVIZIO PROGETTAZIONE URBANISTICA</p>	COD. EDI <input type="text" value="33253"/> FOGLI <input type="text" value="1/3"/> N° SCHEDA <input type="text" value="017.20"/> LOCALITA' <input type="text" value="SAVARNA-GRATTACOPPA-CONV."/> INDIRIZZO <input type="text" value="VIA GRATTACOPPA 250"/> TOPONIMO <input type="text" value="CASA GRAZIANI"/> N.C.T. AGGIORNATO AL 1990 <input type="checkbox"/> RA <input checked="" type="checkbox"/> S ALB <input type="checkbox"/> SAVIO FOGLIO <input type="text" value="86"/> MAPPALE <input type="text" value="8"/>
--	---	---

CENSIMENTO CASE COLONICHE

VALORE TIPOLOGICO ☐
NOTE

ELEMENTI COSTITUENTI L'AGGREGATO	ORIGIN	NUOVO	REC RISTR.	DISCR. STATO	LABENTE	IN USO	DEST. USO ORIGIN.	NUOVO USO	VALORE TIPOL.
<input checked="" type="checkbox"/> EDIFICIO AD USO PROMISCUO	<input checked="" type="checkbox"/>	<input type="checkbox"/>	<input type="checkbox"/>	<input checked="" type="checkbox"/>	<input type="checkbox"/>	<input checked="" type="checkbox"/>	<input type="checkbox"/>	USO FONDO	<input checked="" type="checkbox"/>
<input type="checkbox"/> EDIFICIO RESIDENZIALE (1)	<input type="checkbox"/>	<input type="checkbox"/>	<input type="checkbox"/>	<input type="checkbox"/>	<input type="checkbox"/>	<input type="checkbox"/>	<input type="checkbox"/>		<input type="checkbox"/>
<input type="checkbox"/> EDIFICIO RESIDENZIALE (2)	<input type="checkbox"/>	<input type="checkbox"/>	<input type="checkbox"/>	<input type="checkbox"/>	<input type="checkbox"/>	<input type="checkbox"/>	<input type="checkbox"/>		<input type="checkbox"/>
<input type="checkbox"/> RICOVERO PER ANIMALI	<input type="checkbox"/>	<input type="checkbox"/>	<input type="checkbox"/>	<input type="checkbox"/>	<input type="checkbox"/>	<input type="checkbox"/>	<input type="checkbox"/>		<input type="checkbox"/>
<input type="checkbox"/> DEPOSITO ATTREZZI E MACCHINE	<input type="checkbox"/>	<input type="checkbox"/>	<input type="checkbox"/>	<input type="checkbox"/>	<input type="checkbox"/>	<input type="checkbox"/>	<input type="checkbox"/>		<input type="checkbox"/>
<input type="checkbox"/> FIENILE	<input type="checkbox"/>	<input type="checkbox"/>	<input type="checkbox"/>	<input type="checkbox"/>	<input type="checkbox"/>	<input type="checkbox"/>	<input type="checkbox"/>		<input type="checkbox"/>
<input checked="" type="checkbox"/> BUCA	<input type="checkbox"/>	<input checked="" type="checkbox"/>	<input type="checkbox"/>	<input type="checkbox"/>	<input type="checkbox"/>	<input checked="" type="checkbox"/>	<input checked="" type="checkbox"/>		<input type="checkbox"/>
<input type="checkbox"/> FORNO	<input type="checkbox"/>	<input type="checkbox"/>	<input type="checkbox"/>	<input type="checkbox"/>	<input type="checkbox"/>	<input type="checkbox"/>	<input type="checkbox"/>		<input type="checkbox"/>
<input checked="" type="checkbox"/> POZZO	<input checked="" type="checkbox"/>	<input type="checkbox"/>	<input type="checkbox"/>	<input checked="" type="checkbox"/>	<input type="checkbox"/>	<input checked="" type="checkbox"/>	<input checked="" type="checkbox"/>		<input type="checkbox"/>
<input type="checkbox"/> CAPANNO IN LEGNO E CANNICCIO	<input type="checkbox"/>	<input type="checkbox"/>	<input type="checkbox"/>	<input type="checkbox"/>	<input type="checkbox"/>	<input type="checkbox"/>	<input type="checkbox"/>		<input type="checkbox"/>
<input type="checkbox"/> SERVIZI	<input type="checkbox"/>	<input type="checkbox"/>	<input type="checkbox"/>	<input type="checkbox"/>	<input type="checkbox"/>	<input type="checkbox"/>	<input type="checkbox"/>		<input type="checkbox"/>
<input checked="" type="checkbox"/> TETTOIA	<input type="checkbox"/>	<input checked="" type="checkbox"/>	<input type="checkbox"/>	<input checked="" type="checkbox"/>	<input type="checkbox"/>	<input checked="" type="checkbox"/>	<input checked="" type="checkbox"/>		<input type="checkbox"/>
<input type="checkbox"/>	<input type="checkbox"/>	<input type="checkbox"/>	<input type="checkbox"/>	<input type="checkbox"/>	<input type="checkbox"/>	<input type="checkbox"/>	<input type="checkbox"/>		<input type="checkbox"/>

RILEVANZE NATURALI <input type="checkbox"/> PARCO <input type="checkbox"/> ALBERATURE DI PREGIO <input type="checkbox"/> FILARI <input type="text"/>	NOTE:	La TETTOIA è un ricovero animali. EDIFICIO USO PROMISCUO: formato da due parti di cui una più recente (oggi destinata ad allevamento), ma comunque discretamente integrata con la parte vecchia. Inferriate in legno.
	ELEMENTI INCONGRUI:	EDIFICIO AD USO PROMISCUO: n.2 portoni in lamiera, grondaie e pluviali in alluminio anodizzato. Copertura in eternit e tegole dell'ala sinistra.

EDIFICIO PRINCIPALE <input type="checkbox"/> A STRUTTURA UNICA <input checked="" type="checkbox"/> PER PARTI AGGIUNTE A VOLUME ORIGINARIO <input type="checkbox"/> CON EVIDENTI SUPERFETAZIONI	PIANI FUORI TERRA <input type="checkbox"/> 1 <input checked="" type="checkbox"/> 2 <input type="text"/>	TIPO DI APERTURE <input checked="" type="checkbox"/> RETTANGOLARI ALTE <input type="checkbox"/> RETTANGOLARI BASSE <input checked="" type="checkbox"/> QUADRATE <input type="checkbox"/> INGRESSO CON SOPRALUCE AD ARC <input type="checkbox"/> INGRESSO CON SOPRALUCE RETTANGOLARE <input type="text"/>
SISTEMA COSTRUTTIVO <input checked="" type="checkbox"/> MURATURA CONTINUA A UNA O PIU' TESTE <input type="checkbox"/> PILASTRI IN MURATURA E ARCHITRAVI <input type="checkbox"/> PILASTRI E ARCHI IN MURATURA E VOLTE <input type="text"/>	STRUTTURE VERTICALI <input type="checkbox"/> LATERIZIO F. V. <input checked="" type="checkbox"/> LATERIZIO INTONACATO <input type="checkbox"/> MISTO <input type="text"/>	COPERTURA <input checked="" type="checkbox"/> A CAPANNA <input type="checkbox"/> A PADIGLIONE <input type="checkbox"/> MISTA <input type="text"/>
		FINITURE <input type="checkbox"/> APERT. CENTINATE <input type="checkbox"/> LESENE <input type="checkbox"/> CAPITELLI <input checked="" type="checkbox"/> FASCIA MARCAPIANO <input type="checkbox"/> CORNICI <input checked="" type="checkbox"/> PORTALI <input type="checkbox"/> COMIGNOLI <input type="text"/>
BASAMENTO <input type="checkbox"/> MATTONE FV <input checked="" type="checkbox"/> INTONACATO <input type="text"/>	CORNICIONE <input type="checkbox"/> MATTONE FV <input type="checkbox"/> INTONACATO <input type="text"/>	INFISSI <input checked="" type="checkbox"/> LEGNO <input type="checkbox"/> FERRO <input type="checkbox"/> ALLUMINIO <input type="text"/>
		SISTEMI OSCURANTI <input checked="" type="checkbox"/> SCURI <input checked="" type="checkbox"/> INFERRIATE <input type="checkbox"/> PERSIANE <input type="checkbox"/> AVVOLGIBILI <input type="text"/>
		ELEMENTI PRESENTI <input type="checkbox"/> LOGGIA <input type="checkbox"/> PORTICO SU 1L <input type="checkbox"/> PORTICO SU 2L <input type="text"/>

DATA
11/02/2002
RILEVATORE
SB-CZ



COMUNE DI RAVENNA

AREA 6: PIANIFICAZIONE TERRITORIALE
SERVIZIO PROGETTAZIONE URBANISTICA

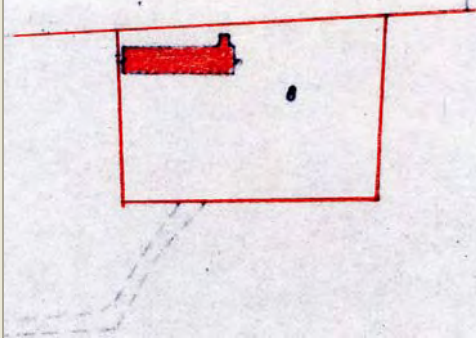
COD.EDI	FOGLIO	N° SCHEDA
33253	2	017.20
INDIRIZZO		
VIA GRATTACOPPA 250		
TOPONIMO		
CASA GRAZIANI		

CENSIMENTO CASE COLONICHE

N.C.T.

<input type="checkbox"/> RA	<input checked="" type="checkbox"/> S ALB	<input type="checkbox"/> SAVIO
FOGLIO	86	MAPPALE
		8

CATASTALE 1990 COMPARATO CON 1928:
ROSSO: ELEMENTO PRESENTE NEI CATASTI DEL 1928-1990.
BLU: ELEMENTO PRESENTE SOLO NEL CATASTO DEL 1928.



SCHEMA DI AGGREGAZIONE

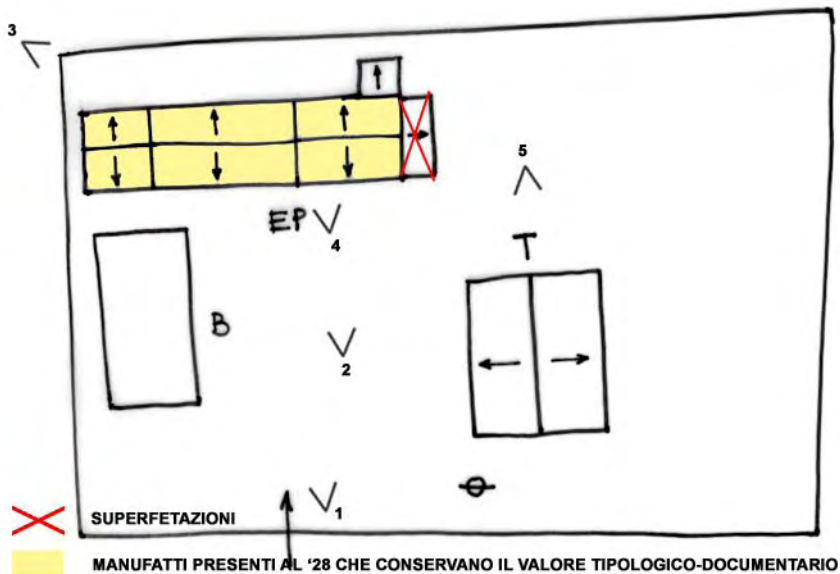


FOTO 1



FOTO 2



DATA
11/02/2002
RILEVATORE
SB-CZ



COMUNE DI RAVENNA
 AREA 6: PIANIFICAZIONE TERRITORIALE
 SERVIZIO PROGETTAZIONE URBANISTICA

COD.EDI	FOGLIO	N° SCHEDA
33253	3	017.20
INDIRIZZO		
VIA GRATTACOPPA 250		
TOPONIMO		
CASA GRAZIANI		

CENSIMENTO CASE COLONICHE

FOTO 3



FOTO 4



FOTO 5



DATA RILEV. <input type="text" value="11/02/2002"/> RILEVATORE <input type="text" value="SB-CZ"/> DATA AGG. <input type="text" value="23/09/2009"/> OPERATORE <input type="text" value="AO-EB"/> PRG '93: <input type="text" value="0"/>	 COMUNE DI RAVENNA AREA 6: PIANIFICAZIONE TERRITORIALE SERVIZIO PROGETTAZIONE URBANISTICA	<table border="1" style="width:100%; border-collapse: collapse;"> <tr> <td style="width:15%;">COD. EDI</td> <td style="width:15%;">FOGLI</td> <td style="width:70%;">N° SCHEDA</td> </tr> <tr> <td><input type="text" value="4463"/></td> <td><input type="text" value="1/3"/></td> <td><input type="text" value="017.22"/></td> </tr> <tr> <td colspan="3">LOCALITA'</td> </tr> <tr> <td colspan="3"><input type="text" value="SAVARNA-GRATTACOPPA-CONV."/></td> </tr> <tr> <td colspan="3">INDIRIZZO</td> </tr> <tr> <td colspan="3"><input type="text" value="VIA GRATTACOPPA 254"/></td> </tr> <tr> <td colspan="3">TOPONIMO</td> </tr> <tr> <td colspan="3"><input type="text" value="PODERE BAGNARA"/></td> </tr> <tr> <td colspan="3">N.C.T. AGGIORNATO AL 1990</td> </tr> <tr> <td><input type="checkbox"/> RA</td> <td><input checked="" type="checkbox"/> S ALB</td> <td><input type="checkbox"/> SAVIO</td> </tr> <tr> <td>FOGLIO</td> <td><input type="text" value="86"/></td> <td>MAPPALE</td> </tr> <tr> <td></td> <td></td> <td><input type="text" value="17"/></td> </tr> </table>	COD. EDI	FOGLI	N° SCHEDA	<input type="text" value="4463"/>	<input type="text" value="1/3"/>	<input type="text" value="017.22"/>	LOCALITA'			<input type="text" value="SAVARNA-GRATTACOPPA-CONV."/>			INDIRIZZO			<input type="text" value="VIA GRATTACOPPA 254"/>			TOPONIMO			<input type="text" value="PODERE BAGNARA"/>			N.C.T. AGGIORNATO AL 1990			<input type="checkbox"/> RA	<input checked="" type="checkbox"/> S ALB	<input type="checkbox"/> SAVIO	FOGLIO	<input type="text" value="86"/>	MAPPALE			<input type="text" value="17"/>
COD. EDI	FOGLI	N° SCHEDA																																				
<input type="text" value="4463"/>	<input type="text" value="1/3"/>	<input type="text" value="017.22"/>																																				
LOCALITA'																																						
<input type="text" value="SAVARNA-GRATTACOPPA-CONV."/>																																						
INDIRIZZO																																						
<input type="text" value="VIA GRATTACOPPA 254"/>																																						
TOPONIMO																																						
<input type="text" value="PODERE BAGNARA"/>																																						
N.C.T. AGGIORNATO AL 1990																																						
<input type="checkbox"/> RA	<input checked="" type="checkbox"/> S ALB	<input type="checkbox"/> SAVIO																																				
FOGLIO	<input type="text" value="86"/>	MAPPALE																																				
		<input type="text" value="17"/>																																				
CENSIMENTO CASE COLONICHE																																						
VALORE TIPOLOGICO <input type="checkbox"/> NOTE <div style="border: 1px solid black; height: 40px; width: 100%;"></div>																																						

ELEMENTI COSTITUENTI L'AGGREGATO	ORIGIN	NUOVO	REC RISTR.	DISCR. STATO	LABENTE	IN USO	DEST. USO ORIGIN.	NUOVO USO	VALORE TIPOL.
<input checked="" type="checkbox"/> EDIFICIO AD USO PROMISCUO	<input checked="" type="checkbox"/>	<input type="checkbox"/>	<input type="checkbox"/>	<input checked="" type="checkbox"/>	<input type="checkbox"/>	<input type="checkbox"/>	<input checked="" type="checkbox"/>	<input type="text"/>	<input checked="" type="checkbox"/>
<input type="checkbox"/> EDIFICIO RESIDENZIALE (1)	<input type="checkbox"/>	<input type="checkbox"/>	<input type="checkbox"/>	<input type="checkbox"/>	<input type="checkbox"/>	<input type="checkbox"/>	<input type="checkbox"/>	<input type="text"/>	<input type="checkbox"/>
<input type="checkbox"/> EDIFICIO RESIDENZIALE (2)	<input type="checkbox"/>	<input type="checkbox"/>	<input type="checkbox"/>	<input type="checkbox"/>	<input type="checkbox"/>	<input type="checkbox"/>	<input type="checkbox"/>	<input type="text"/>	<input type="checkbox"/>
<input checked="" type="checkbox"/> RICOVERO PER ANIMALI	<input type="checkbox"/>	<input checked="" type="checkbox"/>	<input type="checkbox"/>	<input checked="" type="checkbox"/>	<input type="checkbox"/>	<input type="checkbox"/>	<input checked="" type="checkbox"/>	<input type="text"/>	<input type="checkbox"/>
<input checked="" type="checkbox"/> DEPOSITO ATTREZZI E MACCHINE	<input checked="" type="checkbox"/>	<input type="checkbox"/>	<input type="checkbox"/>	<input checked="" type="checkbox"/>	<input type="checkbox"/>	<input checked="" type="checkbox"/>	<input checked="" type="checkbox"/>	<input type="text"/>	<input checked="" type="checkbox"/>
<input type="checkbox"/> FIENILE	<input type="checkbox"/>	<input type="checkbox"/>	<input type="checkbox"/>	<input type="checkbox"/>	<input type="checkbox"/>	<input type="checkbox"/>	<input type="checkbox"/>	<input type="text"/>	<input type="checkbox"/>
<input type="checkbox"/> BUCA	<input type="checkbox"/>	<input type="checkbox"/>	<input type="checkbox"/>	<input type="checkbox"/>	<input type="checkbox"/>	<input type="checkbox"/>	<input type="checkbox"/>	<input type="text"/>	<input type="checkbox"/>
<input type="checkbox"/> FORNO	<input type="checkbox"/>	<input type="checkbox"/>	<input type="checkbox"/>	<input type="checkbox"/>	<input type="checkbox"/>	<input type="checkbox"/>	<input type="checkbox"/>	<input type="text"/>	<input type="checkbox"/>
<input checked="" type="checkbox"/> POZZO	<input checked="" type="checkbox"/>	<input type="checkbox"/>	<input type="checkbox"/>	<input checked="" type="checkbox"/>	<input type="checkbox"/>	<input checked="" type="checkbox"/>	<input checked="" type="checkbox"/>	<input type="text"/>	<input type="checkbox"/>
<input type="checkbox"/> CAPANNO IN LEGNO E CANNICCIO	<input type="checkbox"/>	<input type="checkbox"/>	<input type="checkbox"/>	<input type="checkbox"/>	<input type="checkbox"/>	<input type="checkbox"/>	<input type="checkbox"/>	<input type="text"/>	<input type="checkbox"/>
<input type="checkbox"/> SERVIZI	<input type="checkbox"/>	<input type="checkbox"/>	<input type="checkbox"/>	<input type="checkbox"/>	<input type="checkbox"/>	<input type="checkbox"/>	<input type="checkbox"/>	<input type="text"/>	<input type="checkbox"/>
<input checked="" type="checkbox"/> <input type="text" value="RICOVERO ANIMALI (2)"/>	<input checked="" type="checkbox"/>	<input type="checkbox"/>	<input type="checkbox"/>	<input checked="" type="checkbox"/>	<input type="checkbox"/>	<input type="checkbox"/>	<input type="checkbox"/>	<input type="text"/>	<input checked="" type="checkbox"/>
<input type="checkbox"/> <input type="text"/>	<input type="checkbox"/>	<input type="checkbox"/>	<input type="checkbox"/>	<input type="checkbox"/>	<input type="checkbox"/>	<input type="checkbox"/>	<input type="checkbox"/>	<input type="text"/>	<input type="checkbox"/>

RILEVANZE NATURALI <input type="checkbox"/> PARCO <input checked="" type="checkbox"/> ALBERATURE DI PREGIO <input type="checkbox"/> FILARI <input type="text"/>	<div> NOTE: <div style="border: 1px solid black; padding: 5px; min-height: 40px;"> ALL'EDIFICIO ORIGINALE promiscuo e' stato addossato un complesso di più recente edificazione. L'elemento centrale che unisce il ricovero animali (2) all'edificio ad uso promiscuo e' totalmente incongruo. </div> </div> <div> ELEMENTI INCONGRUI: <div style="border: 1px solid black; padding: 5px; min-height: 40px;"> EDIFICIO AD USO PROMISCUO: comignolo in cls prefabbricato. DEPOSITO: tamponamento in eternit, portone in lamiera. </div> </div>
--	---

EDIFICIO PRINCIPALE <input type="checkbox"/> A STRUTTURA UNICA <input checked="" type="checkbox"/> PER PARTI AGGIUNTE A VOLUME ORIGINARIO <input type="checkbox"/> CON EVIDENTI SUPERFETAZIONI	PIANI FUORI TERRA <input type="checkbox"/> 1 <input checked="" type="checkbox"/> 2 <input type="text"/>	TIPO DI APERTURE <div style="display: flex; justify-content: space-between;"> <div> <input checked="" type="checkbox"/> RETTANGOLARI ALTE <input checked="" type="checkbox"/> RETTANGOLARI BASSE <input type="checkbox"/> QUADRATE </div> <div> <input type="checkbox"/> INGRESSO CON SOPRALUCE AD ARC <input type="checkbox"/> INGRESSO CON SOPRALUCE RETTANGOLARE <input type="text"/> </div> </div>
SISTEMA COSTRUTTIVO <input checked="" type="checkbox"/> MURATURA CONTINUA A UNA O PIU' TESTE <input type="checkbox"/> PILASTRI IN MURATURA E ARCHITRAVI <input type="checkbox"/> PILASTRI E ARCHI IN MURATURA E VOLTE <input type="text"/>	STRUTTURE VERTICALI <input type="checkbox"/> LATERIZIO F. V. <input checked="" type="checkbox"/> LATERIZIO INTONACATO <input type="checkbox"/> MISTO <input type="text"/>	COPERTURA <input checked="" type="checkbox"/> A CAPANNA <input type="checkbox"/> A PADIGLIONE <input type="checkbox"/> MISTA <input type="text"/>
FINITURE <div style="display: flex; justify-content: space-between;"> <div> <input type="checkbox"/> APERT. CENTINATE <input type="checkbox"/> LESENE <input type="checkbox"/> CAPITELLI <input type="checkbox"/> FASCIA MARCAPIANO </div> <div> <input type="checkbox"/> CORNICI <input type="checkbox"/> PORTALI <input type="checkbox"/> COMIGNOLI <input type="text"/> </div> </div>		
BASAMENTO <input type="checkbox"/> MATTONE FV <input checked="" type="checkbox"/> INTONACATO <input type="text"/>	CORNICIONE <input type="checkbox"/> MATTONE FV <input type="checkbox"/> INTONACATO <input type="text"/>	INFISSI <input checked="" type="checkbox"/> LEGNO <input type="text"/> <input type="checkbox"/> FERRO <input type="checkbox"/> ALLUMINIO
SISTEMI OSCURANTI <input type="checkbox"/> SCURI <input type="checkbox"/> AVVOLGIBILI <input checked="" type="checkbox"/> INFERRIATE <input type="text"/> <input type="checkbox"/> PERSIANE		ELEMENTI PRESENTI <input type="checkbox"/> LOGGIA <input type="text"/> <input type="checkbox"/> PORTICO SU 1L <input type="checkbox"/> PORTICO SU 2L

DATA
11/02/2002
RILEVATORE
SB-CZ



COMUNE DI RAVENNA

AREA 6: PIANIFICAZIONE TERRITORIALE
SERVIZIO PROGETTAZIONE URBANISTICA

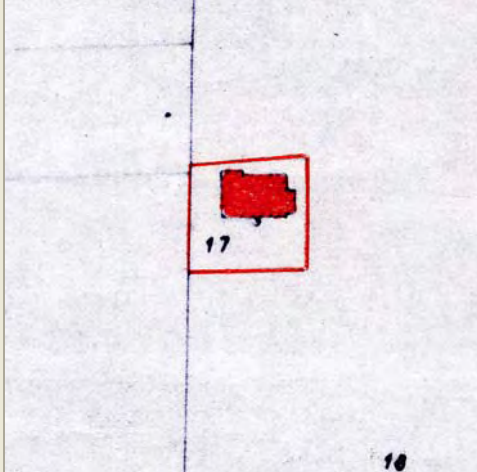
COD.EDI	FOGLIO	N° SCHEDA
4463	2	017.22
INDIRIZZO		
VIA GRATTACOPPA 254		
TOPONIMO		
PODERE BAGNARA		

CENSIMENTO CASE COLONICHE

N.C.T.

<input type="checkbox"/> RA	<input checked="" type="checkbox"/> S ALB	<input type="checkbox"/> SAVIO
FOGLIO	86	MAPPALE
		17

CATASTALE 1990 COMPARATO CON 1928:
ROSSO: ELEMENTO PRESENTE NEI CATASTI DEL 1928-1990.
BLU: ELEMENTO PRESENTE SOLO NEL CATASTO DEL 1928.



SCHEMA DI AGGREGAZIONE

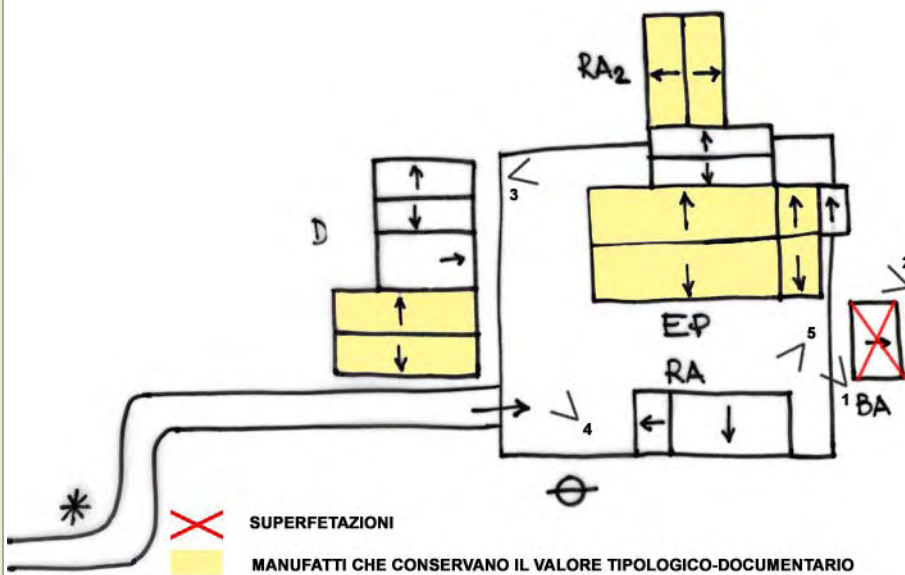


FOTO 1



FOTO 2



DATA
11/02/2002
RILEVATORE
SB-CZ



COMUNE DI RAVENNA
AREA 6: PIANIFICAZIONE TERRITORIALE
SERVIZIO PROGETTAZIONE URBANISTICA

COD.EDI	FOGLIO	N° SCHEDA
4463	3	017.22
INDIRIZZO		
VIA GRATTACOPPA 254		
TOPONIMO		
PODERE BAGNARA		

CENSIMENTO CASE COLONICHE

FOTO 3




FOTO 4



FOTO 5



DATA RILEV. <input type="text" value="13/02/2002"/> RILEVATORE <input type="text" value="PM-ES"/> DATA AGG. <input type="text" value="23/09/2009"/> OPERATORE <input type="text" value="AO-EB"/> PRG '93: <input type="text" value="0"/>	 <div> COMUNE DI RAVENNA AREA 6: PIANIFICAZIONE TERRITORIALE SERVIZIO PROGETTAZIONE URBANISTICA </div>	COD. EDI <input type="text" value="4557"/> FOGLI <input type="text" value="1/3"/> N° SCHEDA <input type="text" value="017.23"/> LOCALITA' <input type="text" value="SAVARNA-GRATTACOPPA-CONV."/> INDIRIZZO <input type="text" value="VIA DELLA COLMATA 3"/> TOPONIMO <input type="text" value="CASA VASSURA"/> N.C.T. AGGIORNATO AL 1990 <input type="checkbox"/> RA <input checked="" type="checkbox"/> S ALB <input type="checkbox"/> SAVI FOGLIO <input type="text" value="70"/> MAPPALE <input type="text" value="17"/>
<div> CENSIMENTO CASE COLONICHE VALORE TIPOLOGICO <input type="checkbox"/> NOTE <div>Nell'ambito di un adeguato intervento di riqualificazione generale, in particolare sull'edificio principale, l'edificio D1 potrebbe riacquistare il valore tipologico-documentario.</div> </div>		

ELEMENTI COSTITUENTI L'AGGREGATO	ORIGIN	NUOVO	REC RISTR.	DISCR. STATO	LABENTE	IN USO	DEST. USO ORIGIN.	NUOVO USO	VALORE TIPOL.
<input type="checkbox"/> EDIFICIO AD USO PROMISCUO	<input type="checkbox"/>	<input type="checkbox"/>	<input type="checkbox"/>	<input type="checkbox"/>	<input type="checkbox"/>	<input type="checkbox"/>	<input type="checkbox"/>	<input type="text"/>	<input type="checkbox"/>
<input checked="" type="checkbox"/> EDIFICIO RESIDENZIALE (1)	<input type="checkbox"/>	<input checked="" type="checkbox"/>	<input type="checkbox"/>	<input checked="" type="checkbox"/>	<input type="checkbox"/>	<input checked="" type="checkbox"/>	<input checked="" type="checkbox"/>	<input type="text"/>	<input type="checkbox"/>
<input type="checkbox"/> EDIFICIO RESIDENZIALE (2)	<input type="checkbox"/>	<input type="checkbox"/>	<input type="checkbox"/>	<input type="checkbox"/>	<input type="checkbox"/>	<input type="checkbox"/>	<input type="checkbox"/>	<input type="text"/>	<input type="checkbox"/>
<input type="checkbox"/> RICOVERO PER ANIMALI	<input type="checkbox"/>	<input type="checkbox"/>	<input type="checkbox"/>	<input type="checkbox"/>	<input type="checkbox"/>	<input type="checkbox"/>	<input type="checkbox"/>	<input type="text"/>	<input type="checkbox"/>
<input checked="" type="checkbox"/> DEPOSITO ATTREZZI E MACCHINE	<input checked="" type="checkbox"/>	<input type="checkbox"/>	<input type="checkbox"/>	<input checked="" type="checkbox"/>	<input type="checkbox"/>	<input checked="" type="checkbox"/>	<input checked="" type="checkbox"/>	<input type="text"/>	<input type="checkbox"/>
<input type="checkbox"/> FIENILE	<input type="checkbox"/>	<input type="checkbox"/>	<input type="checkbox"/>	<input type="checkbox"/>	<input type="checkbox"/>	<input type="checkbox"/>	<input type="checkbox"/>	<input type="text"/>	<input type="checkbox"/>
<input type="checkbox"/> BUCA	<input type="checkbox"/>	<input type="checkbox"/>	<input type="checkbox"/>	<input type="checkbox"/>	<input type="checkbox"/>	<input type="checkbox"/>	<input type="checkbox"/>	<input type="text"/>	<input type="checkbox"/>
<input type="checkbox"/> FORNO	<input type="checkbox"/>	<input type="checkbox"/>	<input type="checkbox"/>	<input type="checkbox"/>	<input type="checkbox"/>	<input type="checkbox"/>	<input type="checkbox"/>	<input type="text"/>	<input type="checkbox"/>
<input type="checkbox"/> POZZO	<input type="checkbox"/>	<input type="checkbox"/>	<input type="checkbox"/>	<input type="checkbox"/>	<input type="checkbox"/>	<input type="checkbox"/>	<input type="checkbox"/>	<input type="text"/>	<input type="checkbox"/>
<input type="checkbox"/> CAPANNO IN LEGNO E CANNICCIO	<input type="checkbox"/>	<input type="checkbox"/>	<input type="checkbox"/>	<input type="checkbox"/>	<input type="checkbox"/>	<input type="checkbox"/>	<input type="checkbox"/>	<input type="text"/>	<input type="checkbox"/>
<input type="checkbox"/> SERVIZI	<input type="checkbox"/>	<input type="checkbox"/>	<input type="checkbox"/>	<input type="checkbox"/>	<input type="checkbox"/>	<input type="checkbox"/>	<input type="checkbox"/>	<input type="text"/>	<input type="checkbox"/>
<input checked="" type="checkbox"/> <input type="text" value="DEPOSITO ATTREZZI"/>	<input checked="" type="checkbox"/>	<input type="checkbox"/>	<input type="checkbox"/>	<input checked="" type="checkbox"/>	<input type="checkbox"/>	<input checked="" type="checkbox"/>	<input checked="" type="checkbox"/>	<input type="text"/>	<input type="checkbox"/>
<input type="checkbox"/> <input type="text"/>	<input type="checkbox"/>	<input type="checkbox"/>	<input type="checkbox"/>	<input type="checkbox"/>	<input type="checkbox"/>	<input type="checkbox"/>	<input type="checkbox"/>	<input type="text"/>	<input type="checkbox"/>

RILEVANZE NATURALI <input type="checkbox"/> PARCO <input checked="" type="checkbox"/> ALBERATURE DI PREGIO <input type="checkbox"/> FILARI <input type="text"/>	NOTE: Toponimo catastale: Casa Conventello II. Il D1 pur avendo caratteristiche di valore tipologico-documentario, ma essendo inserito in un complesso recente e/o molto compromesso, ha perso il potenziale valore. ELEMENTI INCONGRUI: <input type="text"/>
--	--

EDIFICIO PRINCIPALE <input type="checkbox"/> A STRUTTURA UNICA <input type="checkbox"/> PER PARTI AGGIUNTE A VOLUME ORIGINARIO <input type="checkbox"/> CON EVIDENTI SUPERFETAZIONI	PIANI FUORI TERRA <input type="checkbox"/> 1 <input type="checkbox"/> 2 <input type="text"/>	TIPO DI APERTURE <input type="checkbox"/> RETTANGOLARI ALTE <input type="checkbox"/> RETTANGOLARI BASSE <input type="checkbox"/> QUADRATE <input type="checkbox"/> INGRESSO CON SOPRALUCE AD ARC <input type="checkbox"/> INGRESSO CON SOPRALUCE RETTANGOLARE <input type="text"/>		
SISTEMA COSTRUTTIVO <input type="checkbox"/> MURATURA CONTINUA A UNA O PIU' TESTE <input type="checkbox"/> PILASTRI IN MURATURA E ARCHITRAVI <input type="checkbox"/> PILASTRI E ARCHI IN MURATURA E VOLTE <input type="text"/>	STRUTTURE VERTICALI <input type="checkbox"/> LATERIZIO F. V. <input type="checkbox"/> LATERIZIO INTONACATO <input type="checkbox"/> MISTO <input type="text"/>	COPERTURA <input type="checkbox"/> A CAPANNA <input type="checkbox"/> A PADIGLIONE <input type="checkbox"/> MISTA <input type="text"/>	FINITURE <input type="checkbox"/> APERT. CENTINATE <input type="checkbox"/> LESENE <input type="checkbox"/> CAPITELLI <input type="checkbox"/> FASCIA MARCAPIANO <input type="checkbox"/> CORNICI <input type="checkbox"/> PORTALI <input type="checkbox"/> COMIGNOLI <input type="text"/>	
BASAMENTO <input type="checkbox"/> MATTONE FV <input type="checkbox"/> INTONACATO <input type="text"/>	CORNICIONE <input type="checkbox"/> MATTONE FV <input type="checkbox"/> INTONACATO <input type="text"/>	INFISSI <input type="checkbox"/> LEGNO <input type="checkbox"/> FERRO <input type="checkbox"/> ALLUMINIO <input type="text"/>	SISTEMI OSCURANTI <input type="checkbox"/> SCURI <input type="checkbox"/> INFERRIATE <input type="checkbox"/> PERSIANE <input type="checkbox"/> AVVOLGIBILI <input type="text"/>	ELEMENTI PRESENTI <input type="checkbox"/> LOGGIA <input type="checkbox"/> PORTICO SU 1L <input type="checkbox"/> PORTICO SU 2L <input type="text"/>

DATA
13/02/2002
RILEVATORE
PM-ES



COMUNE DI RAVENNA

AREA 6: PIANIFICAZIONE TERRITORIALE
SERVIZIO PROGETTAZIONE URBANISTICA


COD.EDI	FOGLIO	N° SCHEDA
4557	2	017.23
INDIRIZZO		
VIA DELLA COLMATA 3		
TOPONIMO		
CASA VASSURA		

CENSIMENTO CASE COLONICHE

N.C.T.

<input type="checkbox"/> RA	<input checked="" type="checkbox"/> S ALB	<input type="checkbox"/> SAVIO
FOGLIO	70	MAPPAL
		17

CATASTALE 1990 COMPARATO CON 1928:
ROSSO:ELEMENTO PRESENTE NEI CATASTI DEL 1928-1990.
BLU:ELEMENTO PRESENTE SOLO NEL CATASTO DEL 1928.



SCHEMA DI AGGREGAZIONE

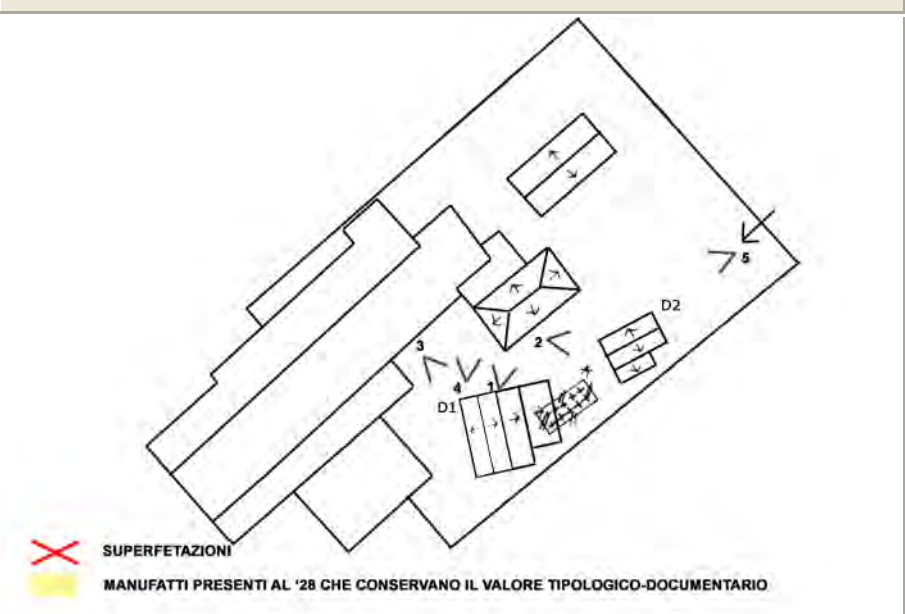


FOTO 1



FOTO 2



DATA
13/02/2002
RILEVATORE
PM-ES



COMUNE DI RAVENNA

AREA 6: PIANIFICAZIONE TERRITORIALE
SERVIZIO PROGETTAZIONE URBANISTICA

COD.EDI	FOGLIO	N° SCHEDA
4557	3	017.23
INDIRIZZO		
VIA DELLA COLMATA 3		
TOPONIMO		
CASA VASSURA		

CENSIMENTO CASE COLONICHE

FOTO 3




FOTO 4



FOTO 5



DATA RILEV. 11/02/2002	 <div>COMUNE DI RAVENNA</div> AREA 6: PIANIFICAZIONE TERRITORIALE SERVIZIO PROGETTAZIONE URBANISTICA	COD. EDI 33139	FOGLI 1/3	N° SCHEDA 017.24
RILEVATORE CZ-SB		LOCALITA' SAVARNA-GRATTACOPPA-CONV.		
DATA AGG. 23/09/2009		INDIRIZZO VIA GRATTACOPPA 256		
OPERATORE AO		TOPONIMO /		
PRG '93: o		N.C.T. AGGIORNATO AL 1990 <input type="checkbox"/> RA <input checked="" type="checkbox"/> S ALB <input type="checkbox"/> SAVIO		
		FOGLIO 86	MAPPALE 10	

CENSIMENTO CASE COLONICHE

VALORE TIPOLOGICO☐

NOTE

Nell'ambito di un intervento di ripristino e riqualificazione generale, l'ed. principale può riacquistare il valore tipologico-documentario. In tal caso può essere considerata l'apposizione del valore anche all'ed. RA e D.

ELEMENTI COSTITUENTI L'AGGREGATO	ORIGIN	NUOVO	REC RISTR.	DISCR. STATO	LABENTE	IN USO	DEST. USO ORIGIN.	NUOVO USO	VALORE TIPOL.
<input checked="" type="checkbox"/> EDIFICIO AD USO PROMISCUO	<input checked="" type="checkbox"/>	<input type="checkbox"/>	<input type="checkbox"/>	<input checked="" type="checkbox"/>	<input type="checkbox"/>	<input checked="" type="checkbox"/>	<input type="checkbox"/>		<input type="checkbox"/>
<input type="checkbox"/> EDIFICIO RESIDENZIALE (1)	<input type="checkbox"/>	<input type="checkbox"/>	<input type="checkbox"/>	<input type="checkbox"/>	<input type="checkbox"/>	<input type="checkbox"/>	<input type="checkbox"/>		<input type="checkbox"/>
<input type="checkbox"/> EDIFICIO RESIDENZIALE (2)	<input type="checkbox"/>	<input type="checkbox"/>	<input type="checkbox"/>	<input type="checkbox"/>	<input type="checkbox"/>	<input type="checkbox"/>	<input type="checkbox"/>		<input type="checkbox"/>
<input checked="" type="checkbox"/> RICOVERO PER ANIMALI	<input checked="" type="checkbox"/>	<input type="checkbox"/>	<input type="checkbox"/>	<input checked="" type="checkbox"/>	<input type="checkbox"/>	<input checked="" type="checkbox"/>	<input checked="" type="checkbox"/>		<input type="checkbox"/>
<input checked="" type="checkbox"/> DEPOSITO ATTREZZI E MACCHINE	<input checked="" type="checkbox"/>	<input type="checkbox"/>	<input type="checkbox"/>	<input checked="" type="checkbox"/>	<input type="checkbox"/>	<input checked="" type="checkbox"/>	<input checked="" type="checkbox"/>		<input type="checkbox"/>
<input type="checkbox"/> FIENILE	<input type="checkbox"/>	<input type="checkbox"/>	<input type="checkbox"/>	<input type="checkbox"/>	<input type="checkbox"/>	<input type="checkbox"/>	<input type="checkbox"/>		<input type="checkbox"/>
<input type="checkbox"/> BUCA	<input type="checkbox"/>	<input type="checkbox"/>	<input type="checkbox"/>	<input type="checkbox"/>	<input type="checkbox"/>	<input type="checkbox"/>	<input type="checkbox"/>		<input type="checkbox"/>
<input type="checkbox"/> FORNO	<input type="checkbox"/>	<input type="checkbox"/>	<input type="checkbox"/>	<input type="checkbox"/>	<input type="checkbox"/>	<input type="checkbox"/>	<input type="checkbox"/>		<input type="checkbox"/>
<input checked="" type="checkbox"/> POZZO	<input checked="" type="checkbox"/>	<input type="checkbox"/>	<input type="checkbox"/>	<input checked="" type="checkbox"/>	<input type="checkbox"/>	<input checked="" type="checkbox"/>	<input checked="" type="checkbox"/>		<input type="checkbox"/>
<input type="checkbox"/> CAPANNO IN LEGNO E CANNICCIO	<input type="checkbox"/>	<input type="checkbox"/>	<input type="checkbox"/>	<input type="checkbox"/>	<input type="checkbox"/>	<input type="checkbox"/>	<input type="checkbox"/>		<input type="checkbox"/>
<input type="checkbox"/> SERVIZI	<input type="checkbox"/>	<input type="checkbox"/>	<input type="checkbox"/>	<input type="checkbox"/>	<input type="checkbox"/>	<input type="checkbox"/>	<input type="checkbox"/>		<input type="checkbox"/>
<input type="checkbox"/>	<input type="checkbox"/>	<input type="checkbox"/>	<input type="checkbox"/>	<input type="checkbox"/>	<input type="checkbox"/>	<input type="checkbox"/>	<input type="checkbox"/>		<input type="checkbox"/>
<input type="checkbox"/>	<input type="checkbox"/>	<input type="checkbox"/>	<input type="checkbox"/>	<input type="checkbox"/>	<input type="checkbox"/>	<input type="checkbox"/>	<input type="checkbox"/>		<input type="checkbox"/>

RILEVANZE NATURALI <input type="checkbox"/> PARCO <input checked="" type="checkbox"/> ALBERATURE DI PREGIO <input type="checkbox"/> FILARI	NOTE: Il RA e D pur avendo caratteristiche di valore tipologico-documentario, ma essendo inseriti in un complesso molto compromesso, perdono il potenziale valore. RA: forno e deposito.
ELEMENTI INCONGRUI: 	EDIFICIO AD USO PROMISCUO: basculante in ferro, avvolgibili in plastica, inferriate, intonaco doppia porta d'ingresso in alluminio, comignolo in cls prefabbricato con canna fumaria esterna, manto di copertura in tegole nel deposito animali.

EDIFICIO PRINCIPALE <input checked="" type="checkbox"/> A STRUTTURA UNICA <input type="checkbox"/> PER PARTI AGGIUNTE A VOLUME ORIGINARIO <input type="checkbox"/> CON EVIDENTI SUPERFETAZIONI	PIANI FUORI TERRA <input type="checkbox"/> 1 <input checked="" type="checkbox"/> 2	TIPO DI APERTURE <input checked="" type="checkbox"/> RETTANGOLARI ALTE <input type="checkbox"/> RETTANGOLARI BASSE <input checked="" type="checkbox"/> QUADRATE <input type="checkbox"/> INGRESSO CON SOPRALUCE AD ARC <input type="checkbox"/> INGRESSO CON SOPRALUCE RETTANGOLARE		
SISTEMA COSTRUTTIVO <input checked="" type="checkbox"/> MURATURA CONTINUA A UNA O PIU' TESTE <input type="checkbox"/> PILASTRI IN MURATURA E ARCHITRAVI <input type="checkbox"/> PILASTRI E ARCHI IN MURATURA E VOLTE	STRUTTURE VERTICALI <input type="checkbox"/> LATERIZIO F. V. <input checked="" type="checkbox"/> LATERIZIO INTONACATO <input type="checkbox"/> MISTO	COPERTURA <input checked="" type="checkbox"/> A CAPANNA <input type="checkbox"/> A PADIGLIONE <input type="checkbox"/> MISTA	FINITURE <input type="checkbox"/> APERT. CENTINATE <input type="checkbox"/> LESENE <input type="checkbox"/> CAPITELLI <input type="checkbox"/> FASCIA MARCAPIANO <input type="checkbox"/> CORNICI <input type="checkbox"/> PORTALI <input type="checkbox"/> COMIGNOLI	
BASAMENTO <input type="checkbox"/> MATTONE FV <input type="checkbox"/> INTONACATO	CORNICIONE <input type="checkbox"/> MATTONE FV <input type="checkbox"/> INTONACATO	INFISSI <input checked="" type="checkbox"/> LEGNO <input type="checkbox"/> FERRO <input checked="" type="checkbox"/> ALLUMINIO	SISTEMI OSCURANTI <input type="checkbox"/> SCURI <input checked="" type="checkbox"/> INFERRIATE <input type="checkbox"/> PERSIANE <input checked="" type="checkbox"/> AVVOLGIBILI	ELEMENTI PRESENTI <input type="checkbox"/> LOGGIA <input checked="" type="checkbox"/> PORTICO SU 1L <input type="checkbox"/> PORTICO SU 2L

DATA
11/02/2002
RILEVATORE
CZ-SB



COMUNE DI RAVENNA

AREA 6: PIANIFICAZIONE TERRITORIALE
SERVIZIO PROGETTAZIONE URBANISTICA

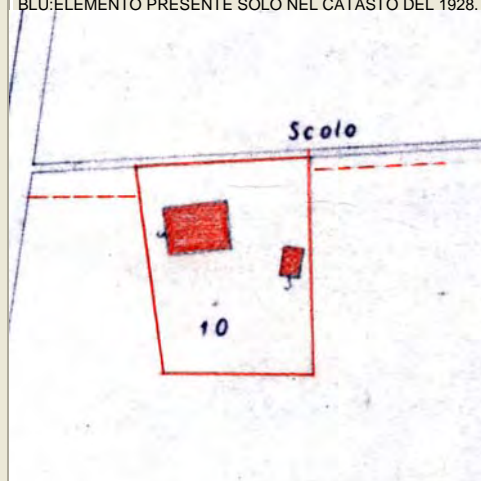
COD.EDI	FOGLIO	N° SCHEDA
33139	2	017.24
INDIRIZZO		
VIA GRATTACOPPA 256		
TOPONIMO		

CENSIMENTO CASE COLONICHE

N.C.T.

<input type="checkbox"/> RA	<input checked="" type="checkbox"/> S ALB	<input type="checkbox"/> SAVIO
FOGLIO	86	MAPPALE
		10

CATASTALE 1990 COMPARATO CON 1928:
ROSSO: ELEMENTO PRESENTE NEI CATASTI DEL 1928-1990.
BLU: ELEMENTO PRESENTE SOLO NEL CATASTO DEL 1928.



SCHEMA DI AGGREGAZIONE

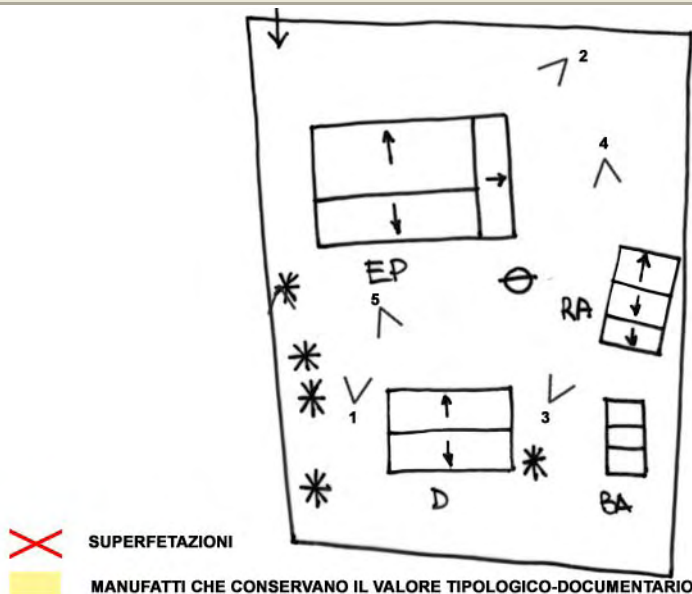


FOTO 1



FOTO 2



DATA
11/02/2002
RILEVATORE
CZ-SB



COMUNE DI RAVENNA

AREA 6: PIANIFICAZIONE TERRITORIALE
SERVIZIO PROGETTAZIONE URBANISTICA

COD.EDI	FOGLIO	N° SCHEDA
33139	3	017.24
INDIRIZZO		
VIA GRATTACOPPA 256		
TOPONIMO		
/		

CENSIMENTO CASE COLONICHE

FOTO 3




FOTO 4



FOTO 5



DATA RILEV. 22/07/2002	 <div>COMUNE DI RAVENNA</div> AREA 6: PIANIFICAZIONE TERRITORIALE SERVIZIO PROGETTAZIONE URBANISTICA	COD. EDI 33079	FOGLI 1/3	N° SCHEDA 017.25
RILEVATORE CZ-PM		LOCALITA' SAVARNA GRATTACOPPA CONV.		
DATA AGG. 30/09/2009		INDIRIZZO VIA BASILICA 64		
OPERATORE AO-EB-FP		TOPONIMO C. BASTOGI		
PRG '93: *		N.C.T. AGGIORNATO AL 1990 <input type="checkbox"/> RA <input checked="" type="checkbox"/> S ALB <input type="checkbox"/> SAVIO		
CENSIMENTO CASE COLONICHE		FOGLIO 70 MAPPALE 138		
VALORE TIPOLOGICO				
NOTE				

ELEMENTI COSTITUENTI L'AGGREGATO	ORIGIN	NUOVO	REC RISTR.	DISCR. STATO	LABENTE	IN USO	DEST. USO ORIGIN.	NUOVO USO	VALORE TIPOL.
<input checked="" type="checkbox"/> EDIFICIO AD USO PROMISCUO	<input checked="" type="checkbox"/>	<input type="checkbox"/>	<input checked="" type="checkbox"/>	<input type="checkbox"/>	<input type="checkbox"/>	<input checked="" type="checkbox"/>	<input type="checkbox"/>	RESIDENZIALE	<input checked="" type="checkbox"/>
<input checked="" type="checkbox"/> EDIFICIO RESIDENZIALE (1)	<input checked="" type="checkbox"/>	<input type="checkbox"/>	<input checked="" type="checkbox"/>	<input type="checkbox"/>	<input type="checkbox"/>	<input checked="" type="checkbox"/>	<input checked="" type="checkbox"/>		<input checked="" type="checkbox"/>
<input type="checkbox"/> EDIFICIO RESIDENZIALE (2)	<input type="checkbox"/>	<input type="checkbox"/>	<input type="checkbox"/>	<input type="checkbox"/>	<input type="checkbox"/>	<input type="checkbox"/>	<input type="checkbox"/>		<input type="checkbox"/>
<input type="checkbox"/> RICOVERO PER ANIMALI	<input type="checkbox"/>	<input type="checkbox"/>	<input type="checkbox"/>	<input type="checkbox"/>	<input type="checkbox"/>	<input type="checkbox"/>	<input type="checkbox"/>		<input type="checkbox"/>
<input checked="" type="checkbox"/> DEPOSITO ATTREZZI E MACCHINE	<input type="checkbox"/>	<input type="checkbox"/>	<input type="checkbox"/>	<input checked="" type="checkbox"/>	<input type="checkbox"/>	<input checked="" type="checkbox"/>	<input checked="" type="checkbox"/>		<input type="checkbox"/>
<input type="checkbox"/> FIENILE	<input type="checkbox"/>	<input type="checkbox"/>	<input type="checkbox"/>	<input type="checkbox"/>	<input type="checkbox"/>	<input type="checkbox"/>	<input type="checkbox"/>		<input type="checkbox"/>
<input checked="" type="checkbox"/> BUCA	<input checked="" type="checkbox"/>	<input type="checkbox"/>	<input type="checkbox"/>	<input checked="" type="checkbox"/>	<input type="checkbox"/>	<input type="checkbox"/>	<input type="checkbox"/>		<input type="checkbox"/>
<input checked="" type="checkbox"/> FORNO	<input checked="" type="checkbox"/>	<input type="checkbox"/>	<input checked="" type="checkbox"/>	<input type="checkbox"/>	<input type="checkbox"/>	<input checked="" type="checkbox"/>	<input type="checkbox"/>	SERVIZI	<input checked="" type="checkbox"/>
<input checked="" type="checkbox"/> POZZO	<input checked="" type="checkbox"/>	<input type="checkbox"/>	<input checked="" type="checkbox"/>	<input type="checkbox"/>	<input type="checkbox"/>	<input checked="" type="checkbox"/>	<input checked="" type="checkbox"/>		<input checked="" type="checkbox"/>
<input type="checkbox"/> CAPANNO IN LEGNO E CANNICCIO	<input type="checkbox"/>	<input type="checkbox"/>	<input type="checkbox"/>	<input type="checkbox"/>	<input type="checkbox"/>	<input type="checkbox"/>	<input type="checkbox"/>		<input type="checkbox"/>
<input type="checkbox"/> SERVIZI	<input type="checkbox"/>	<input type="checkbox"/>	<input type="checkbox"/>	<input type="checkbox"/>	<input type="checkbox"/>	<input type="checkbox"/>	<input type="checkbox"/>		<input type="checkbox"/>
<input checked="" type="checkbox"/> GAZEBO IN MURATURA (G)	<input type="checkbox"/>	<input checked="" type="checkbox"/>	<input type="checkbox"/>	<input checked="" type="checkbox"/>	<input type="checkbox"/>	<input checked="" type="checkbox"/>	<input checked="" type="checkbox"/>		<input type="checkbox"/>
<input type="checkbox"/>	<input type="checkbox"/>	<input type="checkbox"/>	<input type="checkbox"/>	<input type="checkbox"/>	<input type="checkbox"/>	<input type="checkbox"/>	<input type="checkbox"/>		<input type="checkbox"/>

RILEVANZE NATURALI <input checked="" type="checkbox"/> PARCO <input type="checkbox"/> ALBERATURE DI PREGIO <input type="checkbox"/> FILARI	NOTE: Toponimo catastale: Conventello II.
ELEMENTI INCONGRUI:	EDIFICIO AD USO PROMISCUO: lattonerie. DEPOSITO: copertura in c.a., tavelloni e tegole, tamponamento laterale in eternit.

EDIFICIO PRINCIPALE <input type="checkbox"/> A STRUTTURA UNICA <input checked="" type="checkbox"/> PER PARTI AGGIUNTE A VOLUME ORIGINARIO <input type="checkbox"/> CON EVIDENTI SUPERFETAZIONI	PIANI FUORI TERRA <input type="checkbox"/> 1 <input checked="" type="checkbox"/> 2	TIPO DI APERTURE <input checked="" type="checkbox"/> RETTANGOLARI ALTE <input type="checkbox"/> RETTANGOLARI BASSE <input checked="" type="checkbox"/> QUADRATE <input checked="" type="checkbox"/> INGRESSO CON SOPRALUCE AD ARC <input type="checkbox"/> INGRESSO CON SOPRALUCE RETTANGOLARE		
SISTEMA COSTRUTTIVO <input checked="" type="checkbox"/> MURATURA CONTINUA A UNA O PIU' TESTE <input type="checkbox"/> PILASTRI IN MURATURA E ARCHITRAVI <input type="checkbox"/> PILASTRI E ARCHI IN MURATURA E VOLTE	STRUTTURE VERTICALI <input checked="" type="checkbox"/> LATERIZIO F. V. <input type="checkbox"/> LATERIZIO INTONACATO <input type="checkbox"/> MISTO SCIALBATO	COPERTURA <input checked="" type="checkbox"/> A CAPANNA <input type="checkbox"/> A PADIGLIONE <input type="checkbox"/> MISTA FINITURE <input checked="" type="checkbox"/> APERT. CENTINATE <input type="checkbox"/> LESENE <input type="checkbox"/> CAPITELLI <input type="checkbox"/> FASCIA MARCAPIANO <input type="checkbox"/> CORNICI <input type="checkbox"/> PORTALI <input checked="" type="checkbox"/> COMIGNOLI		
BASAMENTO <input type="checkbox"/> MATTONE FV <input type="checkbox"/> INTONACATO SCIALBATO	CORNICIONE <input type="checkbox"/> MATTONE FV <input type="checkbox"/> INTONACATO SCIALBATO	INFISSI <input checked="" type="checkbox"/> LEGNO <input type="checkbox"/> FERRO <input type="checkbox"/> ALLUMINIO	SISTEMI OSCURANTI <input type="checkbox"/> SCURI <input checked="" type="checkbox"/> INFERRIATE <input checked="" type="checkbox"/> PERSIANE <input type="checkbox"/> AVVOLGIBILI	ELEMENTI PRESENTI <input type="checkbox"/> LOGGIA <input type="checkbox"/> PORTICO SU 1L <input type="checkbox"/> PORTICO SU 2L

DATA
22/07/2002
RILEVATORE
CZ-PM



COMUNE DI RAVENNA
 AREA 6: PIANIFICAZIONE TERRITORIALE
 SERVIZIO PROGETTAZIONE URBANISTICA

COD.EDI	FOGLIO	N° SCHEDA
33079	2	017.25
INDIRIZZO		
VIA BASILICA 64		
TOPONIMO		
C. BASTOGI		

CENSIMENTO CASE COLONICHE

N.C.T.

<input type="checkbox"/> RA	<input checked="" type="checkbox"/> S ALB	<input type="checkbox"/> SAVIO
FOGLIO	70	MAPPALE
		138

CATASTALE 1990 COMPARATO CON 1928:
 ROSSO: ELEMENTO PRESENTE NEI CATASTI DEL 1928-1990.
 BLU: ELEMENTO PRESENTE SOLO NEL CATASTO DEL 1928.



SCHEMA DI AGGREGAZIONE

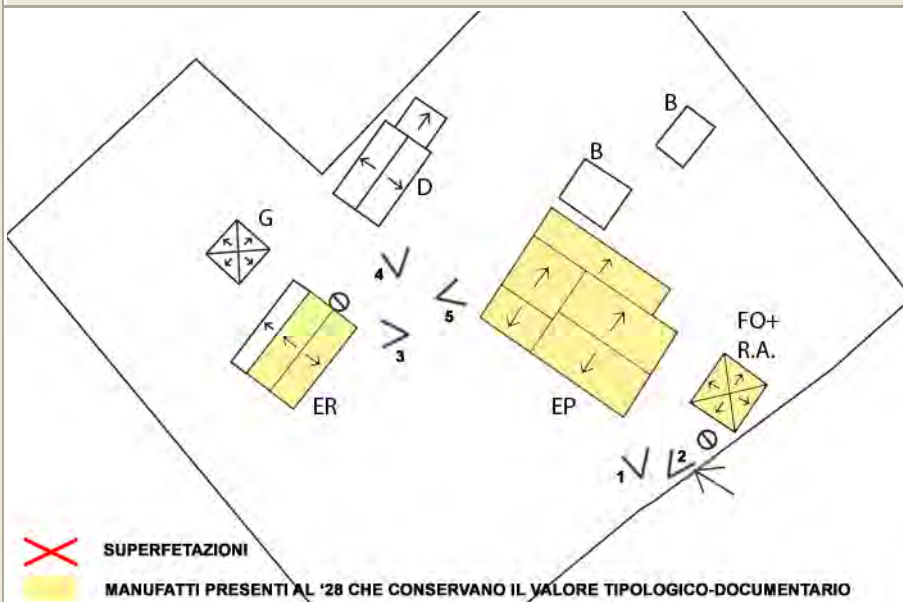


FOTO 1



FOTO 2



DATA
22/07/2002
RILEVATORE
CZ-PM



COMUNE DI RAVENNA
AREA 6: PIANIFICAZIONE TERRITORIALE
SERVIZIO PROGETTAZIONE URBANISTICA

COD.EDI	FOGLIO	N° SCHEDA
33079	3	017.25
INDIRIZZO		
VIA BASILICA 64		
TOPONIMO		
C. BASTOGI		

CENSIMENTO CASE COLONICHE

FOTO 3




FOTO 4



FOTO 5



DATA RILEV. <div>15/05/2003</div>		<h2 style="margin:0;">COMUNE DI RAVENNA</h2> <p style="margin:0;">AREA 6: PIANIFICAZIONE TERRITORIALE SERVIZIO PROGETTAZIONE URBANISTICA</p>	<table style="width:100%;"> <tr> <td>COD. EDI</td> <td>FOGLI</td> <td>N° SCHEDA</td> </tr> <tr> <td>4535</td> <td>1/3</td> <td>017.26</td> </tr> </table>	COD. EDI	FOGLI	N° SCHEDA	4535	1/3	017.26
COD. EDI	FOGLI	N° SCHEDA							
4535	1/3	017.26							
RILEVATORE <div>PM-EG</div>	<h3 style="margin:0;">CENSIMENTO CASE COLONICHE</h3>		LOCALITA' <div>SAVARNA GRATTACOPPA CONV</div>						
DATA AGG. <div>23/09/2009</div>	<div style="border: 1px solid black; padding: 5px;"> VALORE TIPOLOGICO <input type="checkbox"/> NOTE <div style="border: 1px solid black; height: 40px; margin-top: 5px;"></div> </div>		INDIRIZZO <div>VIA DELLA COLMATA 2</div>						
OPERATORE <div>AO-EB</div>			TOPONIMO <div>/</div>						
PRG '93: <div style="border: 1px solid black; padding: 2px; display: inline-block;">NC</div>			N.C.T. AGGIORNATO AL 1990 <div> <input type="checkbox"/> RA <input checked="" type="checkbox"/> S ALB <input type="checkbox"/> SAVIO </div>						
			FOGLIO <div>68</div> MAPPALE <div>18</div>						

ELEMENTI COSTITUENTI L'AGGREGATO	ORIGIN	NUOVO	REC RISTR.	DISCR. STATO	LABENTE	IN USO	DEST. USO ORIGIN.	NUOVO USO	VALORE TIPOL.
<input checked="" type="checkbox"/> EDIFICIO AD USO PROMISCUO	<input checked="" type="checkbox"/>	<input type="checkbox"/>	<input type="checkbox"/>	<input checked="" type="checkbox"/>	<input type="checkbox"/>	<input type="checkbox"/>	<input checked="" type="checkbox"/>		<input checked="" type="checkbox"/>
<input type="checkbox"/> EDIFICIO RESIDENZIALE (1)	<input type="checkbox"/>	<input type="checkbox"/>	<input type="checkbox"/>	<input type="checkbox"/>	<input type="checkbox"/>	<input type="checkbox"/>	<input type="checkbox"/>		<input type="checkbox"/>
<input type="checkbox"/> EDIFICIO RESIDENZIALE (2)	<input type="checkbox"/>	<input type="checkbox"/>	<input type="checkbox"/>	<input type="checkbox"/>	<input type="checkbox"/>	<input type="checkbox"/>	<input type="checkbox"/>		<input type="checkbox"/>
<input checked="" type="checkbox"/> RICOVERO PER ANIMALI	<input checked="" type="checkbox"/>	<input type="checkbox"/>	<input checked="" type="checkbox"/>	<input type="checkbox"/>	<input type="checkbox"/>	<input type="checkbox"/>	<input checked="" type="checkbox"/>		<input checked="" type="checkbox"/>
<input checked="" type="checkbox"/> DEPOSITO ATTREZZI E MACCHINE	<input type="checkbox"/>	<input checked="" type="checkbox"/>	<input type="checkbox"/>	<input checked="" type="checkbox"/>	<input type="checkbox"/>	<input checked="" type="checkbox"/>	<input checked="" type="checkbox"/>		<input type="checkbox"/>
<input type="checkbox"/> FIENILE	<input type="checkbox"/>	<input type="checkbox"/>	<input type="checkbox"/>	<input type="checkbox"/>	<input type="checkbox"/>	<input type="checkbox"/>	<input type="checkbox"/>		<input type="checkbox"/>
<input type="checkbox"/> BUCA	<input type="checkbox"/>	<input type="checkbox"/>	<input type="checkbox"/>	<input type="checkbox"/>	<input type="checkbox"/>	<input type="checkbox"/>	<input type="checkbox"/>		<input type="checkbox"/>
<input type="checkbox"/> FORNO	<input type="checkbox"/>	<input type="checkbox"/>	<input type="checkbox"/>	<input type="checkbox"/>	<input type="checkbox"/>	<input type="checkbox"/>	<input type="checkbox"/>		<input type="checkbox"/>
<input checked="" type="checkbox"/> POZZO	<input checked="" type="checkbox"/>	<input type="checkbox"/>	<input type="checkbox"/>	<input checked="" type="checkbox"/>	<input type="checkbox"/>	<input type="checkbox"/>	<input checked="" type="checkbox"/>		<input type="checkbox"/>
<input type="checkbox"/> CAPANNO IN LEGNO E CANNICCIO	<input type="checkbox"/>	<input type="checkbox"/>	<input type="checkbox"/>	<input type="checkbox"/>	<input type="checkbox"/>	<input type="checkbox"/>	<input type="checkbox"/>		<input type="checkbox"/>
<input type="checkbox"/> SERVIZI	<input type="checkbox"/>	<input type="checkbox"/>	<input type="checkbox"/>	<input type="checkbox"/>	<input type="checkbox"/>	<input type="checkbox"/>	<input type="checkbox"/>		<input type="checkbox"/>
<input type="checkbox"/>	<input type="checkbox"/>	<input type="checkbox"/>	<input type="checkbox"/>	<input type="checkbox"/>	<input type="checkbox"/>	<input type="checkbox"/>	<input type="checkbox"/>		<input type="checkbox"/>
<input type="checkbox"/>	<input type="checkbox"/>	<input type="checkbox"/>	<input type="checkbox"/>	<input type="checkbox"/>	<input type="checkbox"/>	<input type="checkbox"/>	<input type="checkbox"/>		<input type="checkbox"/>

RILEVANZE NATURALI <input type="checkbox"/> PARCO <input type="checkbox"/> ALBERATURE DI PREGIO <input type="checkbox"/> FILARI <div style="border: 1px solid black; height: 20px; margin-top: 5px;"></div>	NOTE: ELEMENTI INCONGRUI:	<div>EDIFICIO AD USO PROMISCUO: demolita porzione sinistra edificio, : va valutata la possibilità di ripristinare le aperture originarie. RICOVERO ANIMALI: pergolato adiacente in legno. DEPOSITO ATTREZZI: lesene. Cippo commemorativo su recinzione fronte casa.</div> <div>EDIFICIO AD USO PROMISCUO: manto di copertura in tegole.</div>
--	--	---

EDIFICIO PRINCIPALE <input checked="" type="checkbox"/> A STRUTTURA UNICA <input type="checkbox"/> PER PARTI AGGIUNTE A VOLUME ORIGINARIO <input type="checkbox"/> CON EVIDENTI SUPERFETAZIONI	PIANI FUORI TERRA <input type="checkbox"/> 1 <input checked="" type="checkbox"/> 2 <div style="border: 1px solid black; height: 20px; margin-top: 5px;"></div>	TIPO DI APERTURE <div> <input checked="" type="checkbox"/> RETTANGOLARI ALTE <input type="checkbox"/> INGRESSO CON SOPRALUCE AD ARC </div> <div> <input type="checkbox"/> RETTANGOLARI BASSE <input type="checkbox"/> INGRESSO CON SOPRALUCE RETTANGOLARE </div> <div> <input checked="" type="checkbox"/> QUADRATE <div style="border: 1px solid black; width: 100px; height: 20px; margin-top: 5px;"></div> </div>
SISTEMA COSTRUTTIVO <input checked="" type="checkbox"/> MURATURA CONTINUA A UNA O PIU' TESTE <input type="checkbox"/> PILASTRI IN MURATURA E ARCHITRAVI <input type="checkbox"/> PILASTRI E ARCHI IN MURATURA E VOLTE <div style="border: 1px solid black; height: 20px; margin-top: 5px;"></div>	STRUTTURE VERTICALI <input type="checkbox"/> LATERIZIO F. V. <input checked="" type="checkbox"/> LATERIZIO INTONACATO <input type="checkbox"/> MISTO <div style="border: 1px solid black; height: 20px; margin-top: 5px;"></div>	COPERTURA <input checked="" type="checkbox"/> A CAPANNA <input type="checkbox"/> A PADIGLIONE <input type="checkbox"/> MISTA <div style="border: 1px solid black; height: 20px; margin-top: 5px;"></div>
FINITURE <div> <input type="checkbox"/> APERT. CENTINATE <input type="checkbox"/> CORNICI </div> <div> <input type="checkbox"/> LESENE <input type="checkbox"/> PORTALI </div> <div> <input type="checkbox"/> CAPITELLI <input checked="" type="checkbox"/> COMIGNOLI </div> <div> <input checked="" type="checkbox"/> FASCIA MARCAPIANO <div style="border: 1px solid black; width: 100px; height: 20px; margin-top: 5px;"></div> </div>		
BASAMENTO <input type="checkbox"/> MATTONE FV <input checked="" type="checkbox"/> INTONACATO <div style="border: 1px solid black; height: 20px; margin-top: 5px;"></div>	CORNICIONE <input type="checkbox"/> MATTONE FV <input checked="" type="checkbox"/> INTONACATO <div style="border: 1px solid black; height: 20px; margin-top: 5px;"></div>	INFISSI <input type="checkbox"/> LEGNO <div style="border: 1px solid black; width: 50px; height: 20px; margin-top: 5px;"></div> <input checked="" type="checkbox"/> FERRO <input type="checkbox"/> ALLUMINIO
SISTEMI OSCURANTI <input type="checkbox"/> SCURI <input type="checkbox"/> AVVOLGIBILI <input type="checkbox"/> INFERRIATE <div style="border: 1px solid black; width: 80px; height: 20px; margin-top: 5px;"></div> <input type="checkbox"/> PERSIANE		ELEMENTI PRESENTI <input type="checkbox"/> LOGGIA <div style="border: 1px solid black; width: 80px; height: 20px; margin-top: 5px;"></div> <input type="checkbox"/> PORTICO SU 1L <input type="checkbox"/> PORTICO SU 2L

DATA
15/05/2003
RILEVATORE
PM-EG



COMUNE DI RAVENNA

AREA 6: PIANIFICAZIONE TERRITORIALE
SERVIZIO PROGETTAZIONE URBANISTICA

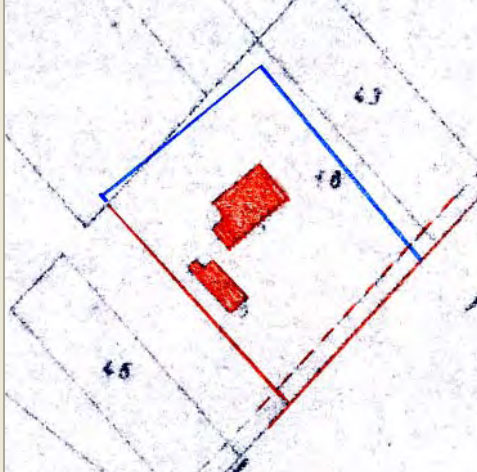
COD.EDI	FOGLIO	N° SCHEDA
4535	2	017.26
INDIRIZZO		
VIA DELLA COLMATA 2		
TOPONIMO		

CENSIMENTO CASE COLONICHE

N.C.T.

<input type="checkbox"/> RA	<input checked="" type="checkbox"/> S ALB	<input type="checkbox"/> SAVIO
FOGLIO	68	MAPPALE
		18

CATASTALE 1990 COMPARATO CON 1928:
ROSSO:ELEMENTO PRESENTE NEI CATASTI DEL 1928-1990.
BLU:ELEMENTO PRESENTE SOLO NEL CATASTO DEL 1928.



SCHEMA DI AGGREGAZIONE



SUPERFETAZIONI



MANUFATTI PRESENTI AL '28 CHE CONSERVANO IL VALORE TIPOLOGICO-DOCUMENTARIO

FOTO 1



FOTO 2



DATA
15/05/2003
RILEVATORE
PM-EG



COMUNE DI RAVENNA
AREA 6: PIANIFICAZIONE TERRITORIALE
SERVIZIO PROGETTAZIONE URBANISTICA

COD.EDI	FOGLIO	N° SCHEDA
4535	3	017.26
INDIRIZZO		
VIA DELLA COLMATA 2		
TOPONIMO		
/		

CENSIMENTO CASE COLONICHE

FOTO 3



FOTO 4



FOTO 5



DATA RILEV. <div style="border: 1px solid black; padding: 2px;">12/10/2009</div>		<h2 style="margin: 0;">COMUNE DI RAVENNA</h2> <p style="margin: 0;">AREA 6: PIANIFICAZIONE TERRITORIALE SERVIZIO PROGETTAZIONE URBANISTICA</p>	COD. EDI FOGLI N° SCHEDA <div style="display: flex; justify-content: space-between;"> <div><div style="border: 1px solid black; padding: 2px;">0</div> / <div style="border: 1px solid black; padding: 2px;">1/3</div></div> <div style="border: 1px solid black; padding: 2px; font-weight: bold;">017.27</div> </div>
RILEVATORE <div style="border: 1px solid black; padding: 2px;">PM</div>			LOCALITA' <div style="border: 1px solid black; padding: 2px;">SAVARNA GRATTACOPPA CONV</div>
DATA AGG. <div style="border: 1px solid black; padding: 2px;">12/10/2009</div>	<h3 style="margin: 0;">CENSIMENTO CASE COLONICHE</h3>		INDIRIZZO <div style="border: 1px solid black; padding: 2px;">VIA BASILICA 50</div>
OPERATORE <div style="border: 1px solid black; padding: 2px;">AO-SG</div>	<div style="border: 1px solid black; padding: 5px;"> VALORE TIPOLOGICO <input type="checkbox"/> </div> <div style="border: 1px solid black; padding: 5px;"> NOTE <div style="border: 1px solid black; height: 40px; margin-top: 5px;"></div> </div>		TOPONIMO <div style="border: 1px solid black; padding: 2px; height: 20px;"></div>
PRG '93: <div style="border: 1px solid black; padding: 2px; font-weight: bold; font-size: 1.2em;">NC</div>			N.C.T. AGGIORNATO AL 1990 <div style="display: flex; justify-content: space-between;"> <input type="checkbox"/> RA <input checked="" type="checkbox"/> S ALB <input type="checkbox"/> SAVIO </div>
			FOGLIO <div style="border: 1px solid black; padding: 2px;">84</div> MAPPALE <div style="border: 1px solid black; padding: 2px;">114</div>

ELEMENTI COSTITUENTI L'AGGREGATO	ORIGIN	NUOVO	REC RISTR.	DISCR. STATO	LABENTE	IN USO	DEST. USO ORIGIN.	NUOVO USO	VALORE TIPOL.
<input checked="" type="checkbox"/> EDIFICIO AD USO PROMISCUO	<input checked="" type="checkbox"/>	<input type="checkbox"/>	<input type="checkbox"/>	<input checked="" type="checkbox"/>	<input type="checkbox"/>	<input checked="" type="checkbox"/>	<input checked="" type="checkbox"/>		<input checked="" type="checkbox"/>
<input type="checkbox"/> EDIFICIO RESIDENZIALE (1)	<input type="checkbox"/>	<input type="checkbox"/>	<input type="checkbox"/>	<input type="checkbox"/>	<input type="checkbox"/>	<input type="checkbox"/>	<input type="checkbox"/>		<input type="checkbox"/>
<input type="checkbox"/> EDIFICIO RESIDENZIALE (2)	<input type="checkbox"/>	<input type="checkbox"/>	<input type="checkbox"/>	<input type="checkbox"/>	<input type="checkbox"/>	<input type="checkbox"/>	<input type="checkbox"/>		<input type="checkbox"/>
<input type="checkbox"/> RICOVERO PER ANIMALI	<input type="checkbox"/>	<input type="checkbox"/>	<input type="checkbox"/>	<input type="checkbox"/>	<input type="checkbox"/>	<input type="checkbox"/>	<input type="checkbox"/>		<input type="checkbox"/>
<input type="checkbox"/> DEPOSITO ATTREZZI E MACCHINE	<input type="checkbox"/>	<input type="checkbox"/>	<input type="checkbox"/>	<input type="checkbox"/>	<input type="checkbox"/>	<input type="checkbox"/>	<input type="checkbox"/>		<input type="checkbox"/>
<input checked="" type="checkbox"/> FIENILE	<input type="checkbox"/>	<input checked="" type="checkbox"/>	<input type="checkbox"/>	<input checked="" type="checkbox"/>	<input type="checkbox"/>	<input checked="" type="checkbox"/>	<input type="checkbox"/>	DEPOSITO	<input type="checkbox"/>
<input checked="" type="checkbox"/> BUCA	<input checked="" type="checkbox"/>	<input type="checkbox"/>	<input type="checkbox"/>	<input checked="" type="checkbox"/>	<input type="checkbox"/>	<input type="checkbox"/>	<input checked="" type="checkbox"/>		<input checked="" type="checkbox"/>
<input type="checkbox"/> FORNO	<input type="checkbox"/>	<input type="checkbox"/>	<input type="checkbox"/>	<input type="checkbox"/>	<input type="checkbox"/>	<input type="checkbox"/>	<input type="checkbox"/>		<input type="checkbox"/>
<input type="checkbox"/> POZZO	<input type="checkbox"/>	<input type="checkbox"/>	<input type="checkbox"/>	<input type="checkbox"/>	<input type="checkbox"/>	<input type="checkbox"/>	<input type="checkbox"/>		<input type="checkbox"/>
<input type="checkbox"/> CAPANNO IN LEGNO E CANNICCIO	<input type="checkbox"/>	<input type="checkbox"/>	<input type="checkbox"/>	<input type="checkbox"/>	<input type="checkbox"/>	<input type="checkbox"/>	<input type="checkbox"/>		<input type="checkbox"/>
<input checked="" type="checkbox"/> SERVIZI	<input type="checkbox"/>	<input checked="" type="checkbox"/>	<input type="checkbox"/>	<input checked="" type="checkbox"/>	<input type="checkbox"/>	<input checked="" type="checkbox"/>	<input checked="" type="checkbox"/>		<input checked="" type="checkbox"/>
<input type="checkbox"/>	<input type="checkbox"/>	<input type="checkbox"/>	<input type="checkbox"/>	<input type="checkbox"/>	<input type="checkbox"/>	<input type="checkbox"/>	<input type="checkbox"/>		<input type="checkbox"/>
<input type="checkbox"/>	<input type="checkbox"/>	<input type="checkbox"/>	<input type="checkbox"/>	<input type="checkbox"/>	<input type="checkbox"/>	<input type="checkbox"/>	<input type="checkbox"/>		<input type="checkbox"/>

RILEVANZE NATURALI <input type="checkbox"/> PARCO <input type="checkbox"/> ALBERATURE DI PREGIO <input type="checkbox"/> FILARI <div style="border: 1px solid black; height: 20px; margin-top: 5px;"></div>	NOTE: <div style="border: 1px solid black; height: 40px; margin-top: 5px;"></div>	ELEMENTI INCONGRUI: <div style="border: 1px solid black; padding: 5px; margin-top: 5px;"> EDIFICIO AD USO PROMISCUO: manto di copertura antistalla in eternit, lattonerie, marciapiede in betonella. SERVIZI: parte della copertura in tegole. FIENILE: manto di copertura in tegole, camino in cls prefabbricato. </div>
--	--	--

EDIFICIO PRINCIPALE <input checked="" type="checkbox"/> A STRUTTURA UNICA <input type="checkbox"/> PER PARTI AGGIUNTE A VOLUME ORIGINARIO <input type="checkbox"/> CON EVIDENTI SUPERFETAZIONI	PIANI FUORI TERRA <input type="checkbox"/> 1 <input checked="" type="checkbox"/> 2 <div style="border: 1px solid black; height: 20px; margin-top: 5px;"></div>	TIPO DI APERTURE <div style="display: flex; justify-content: space-between;"> <div> <input checked="" type="checkbox"/> RETTANGOLARI ALTE <input type="checkbox"/> RETTANGOLARI BASSE <input type="checkbox"/> QUADRATE </div> <div> <input checked="" type="checkbox"/> INGRESSO CON SOPRALUCE AD ARC <input type="checkbox"/> INGRESSO CON SOPRALUCE RETTANGOLARE <div style="border: 1px solid black; height: 20px; margin-top: 5px;"></div> </div> </div>
SISTEMA COSTRUTTIVO <input checked="" type="checkbox"/> MURATURA CONTINUA A UNA O PIU' TESTE <input type="checkbox"/> PILASTRI IN MURATURA E ARCHITRAVI <input type="checkbox"/> PILASTRI E ARCHI IN MURATURA E VOLTE <div style="border: 1px solid black; height: 20px; margin-top: 5px;"></div>	STRUTTURE VERTICALI <input type="checkbox"/> LATERIZIO F. V. <input checked="" type="checkbox"/> LATERIZIO INTONACATO <input type="checkbox"/> MISTO <div style="border: 1px solid black; height: 20px; margin-top: 5px;"></div>	COPERTURA <input checked="" type="checkbox"/> A CAPANNA <input type="checkbox"/> A PADIGLIONE <input type="checkbox"/> MISTA <div style="border: 1px solid black; height: 20px; margin-top: 5px;"></div>
FINITURE <div style="display: flex; justify-content: space-between;"> <div> <input type="checkbox"/> APERT. CENTINATE <input type="checkbox"/> LESENE <input type="checkbox"/> CAPITELLI <input type="checkbox"/> FASCIA MARCAPIANO </div> <div> <input type="checkbox"/> CORNICI <input type="checkbox"/> PORTALI <input checked="" type="checkbox"/> COMIGNOLI <div style="border: 1px solid black; height: 20px; margin-top: 5px;"></div> </div> </div>		
BASAMENTO <input type="checkbox"/> MATTONE FV <input type="checkbox"/> INTONACATO <div style="border: 1px solid black; height: 20px; margin-top: 5px;"></div>	CORNICIONE <input type="checkbox"/> MATTONE FV <input checked="" type="checkbox"/> INTONACATO <div style="border: 1px solid black; height: 20px; margin-top: 5px;"></div>	INFISSI <input checked="" type="checkbox"/> LEGNO <input type="checkbox"/> FERRO <input type="checkbox"/> ALLUMINIO <div style="border: 1px solid black; height: 20px; margin-top: 5px;"></div>
SISTEMI OSCURANTI <input checked="" type="checkbox"/> SCURI <input checked="" type="checkbox"/> INFERRIATE <input type="checkbox"/> PERSIANE <div style="border: 1px solid black; height: 20px; margin-top: 5px;"></div>		ELEMENTI PRESENTI <input type="checkbox"/> LOGGIA <input type="checkbox"/> PORTICO SU 1L <input type="checkbox"/> PORTICO SU 2L <div style="border: 1px solid black; height: 20px; margin-top: 5px;"></div>

DATA
12/10/2009
RILEVATORE
PM



COMUNE DI RAVENNA

AREA 6: PIANIFICAZIONE TERRITORIALE
SERVIZIO PROGETTAZIONE URBANISTICA

COD.EDI	FOGLIO	N° SCHEDA
0	2	017.27
INDIRIZZO		
VIA BASILICA 50		
TOPONIMO		

CENSIMENTO CASE COLONICHE

N.C.T.

<input type="checkbox"/> RA	<input checked="" type="checkbox"/> S ALB	<input type="checkbox"/> SAVIO
FOGLIO	84	MAPPALE
		114

CATASTALE 1990 COMPARATO CON 1928:
ROSSO:ELEMENTO PRESENTE NEI CATASTI DEL 1928-1990.
BLU:ELEMENTO PRESENTE SOLO NEL CATASTO DEL 1928.



SCHEMA DI AGGREGAZIONE

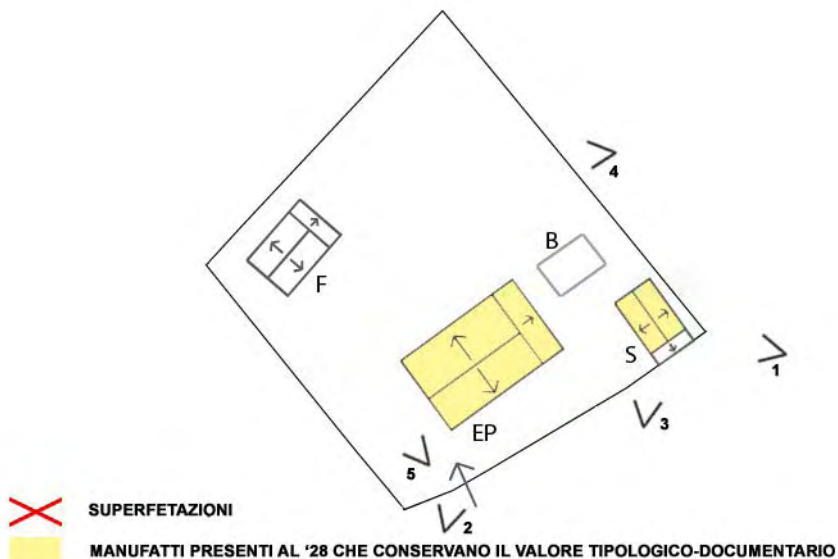


FOTO 1



FOTO 2



DATA
12/10/2009
RILEVATORE
PM



COMUNE DI RAVENNA
AREA 6: PIANIFICAZIONE TERRITORIALE
SERVIZIO PROGETTAZIONE URBANISTICA

COD.EDI	FOGLIO	N° SCHEDA
0	3	017.27
INDIRIZZO		
VIA BASILICA 50		
TOPONIMO		

CENSIMENTO CASE COLONICHE

FOTO 3




FOTO 4



FOTO 5



DATA RILEV. <input type="text" value="24/01/2002"/>		<h1>COMUNE DI RAVENNA</h1> <p>AREA 6: PIANIFICAZIONE TERRITORIALE SERVIZIO PROGETTAZIONE URBANISTICA</p>	<table border="1" style="width:100%; border-collapse: collapse;"> <tr> <td style="width:33%;">COD. EDI</td> <td style="width:33%;">FOGLI</td> <td style="width:33%;">N° SCHEDA</td> </tr> <tr> <td><input type="text" value="33865"/></td> <td><input type="text" value="1/2"/></td> <td><input type="text" value="018.03"/></td> </tr> </table>	COD. EDI	FOGLI	N° SCHEDA	<input type="text" value="33865"/>	<input type="text" value="1/2"/>	<input type="text" value="018.03"/>
COD. EDI	FOGLI	N° SCHEDA							
<input type="text" value="33865"/>	<input type="text" value="1/2"/>	<input type="text" value="018.03"/>							
RILEVATORE <input type="text" value="EG-ES"/>	CENSIMENTO CASE COLONICHE		LOCALITA' <input type="text" value="VALLE MEZZA CA'"/>						
DATA AGG. <input type="text" value="24/09/2009"/>	<div style="border: 1px solid black; padding: 5px;"> VALORE TIPOLOGICO <input type="checkbox"/> NOTE <div style="border: 1px solid black; height: 40px; margin-top: 5px;"></div> </div>		INDIRIZZO <input type="text" value="VIA FORELLO 23"/>						
OPERATORE <input type="text" value="AO-EB"/>			TOPONIMO <input type="text" value="CENTOPIPE"/>						
PRG '93: <input type="text" value="0"/>			N.C.T. AGGIORNATO AL 1990 <input type="checkbox"/> RA <input checked="" type="checkbox"/> S ALB <input type="checkbox"/> SAVIO						
			FOGLIO <input type="text" value="66"/> MAPPALE <input type="text" value="11"/>						

ELEMENTI COSTITUENTI L'AGGREGATO	ORIGIN	NUOVO	REC RISTR.	DISCR. STATO	LABENTE	IN USO	DEST. USO ORIGIN.	NUOVO USO	VALORE TIPOL.
<input checked="" type="checkbox"/> EDIFICIO AD USO PROMISCUO	<input checked="" type="checkbox"/>	<input type="checkbox"/>	<input type="checkbox"/>	<input checked="" type="checkbox"/>	<input type="checkbox"/>	<input checked="" type="checkbox"/>	<input checked="" type="checkbox"/>	<input type="text"/>	<input checked="" type="checkbox"/>
<input type="checkbox"/> EDIFICIO RESIDENZIALE (1)	<input type="checkbox"/>	<input type="checkbox"/>	<input type="checkbox"/>	<input type="checkbox"/>	<input type="checkbox"/>	<input type="checkbox"/>	<input type="checkbox"/>	<input type="text"/>	<input type="checkbox"/>
<input type="checkbox"/> EDIFICIO RESIDENZIALE (2)	<input type="checkbox"/>	<input type="checkbox"/>	<input type="checkbox"/>	<input type="checkbox"/>	<input type="checkbox"/>	<input type="checkbox"/>	<input type="checkbox"/>	<input type="text"/>	<input type="checkbox"/>
<input type="checkbox"/> RICOVERO PER ANIMALI	<input type="checkbox"/>	<input type="checkbox"/>	<input type="checkbox"/>	<input type="checkbox"/>	<input type="checkbox"/>	<input type="checkbox"/>	<input type="checkbox"/>	<input type="text"/>	<input type="checkbox"/>
<input type="checkbox"/> DEPOSITO ATTREZZI E MACCHINE	<input type="checkbox"/>	<input type="checkbox"/>	<input type="checkbox"/>	<input type="checkbox"/>	<input type="checkbox"/>	<input type="checkbox"/>	<input type="checkbox"/>	<input type="text"/>	<input type="checkbox"/>
<input type="checkbox"/> FIENILE	<input type="checkbox"/>	<input type="checkbox"/>	<input type="checkbox"/>	<input type="checkbox"/>	<input type="checkbox"/>	<input type="checkbox"/>	<input type="checkbox"/>	<input type="text"/>	<input type="checkbox"/>
<input type="checkbox"/> BUCA	<input type="checkbox"/>	<input type="checkbox"/>	<input type="checkbox"/>	<input type="checkbox"/>	<input type="checkbox"/>	<input type="checkbox"/>	<input type="checkbox"/>	<input type="text"/>	<input type="checkbox"/>
<input type="checkbox"/> FORNO	<input type="checkbox"/>	<input type="checkbox"/>	<input type="checkbox"/>	<input type="checkbox"/>	<input type="checkbox"/>	<input type="checkbox"/>	<input type="checkbox"/>	<input type="text"/>	<input type="checkbox"/>
<input type="checkbox"/> POZZO	<input type="checkbox"/>	<input type="checkbox"/>	<input type="checkbox"/>	<input type="checkbox"/>	<input type="checkbox"/>	<input type="checkbox"/>	<input type="checkbox"/>	<input type="text"/>	<input type="checkbox"/>
<input type="checkbox"/> CAPANNO IN LEGNO E CANNICCIO	<input type="checkbox"/>	<input type="checkbox"/>	<input type="checkbox"/>	<input type="checkbox"/>	<input type="checkbox"/>	<input type="checkbox"/>	<input type="checkbox"/>	<input type="text"/>	<input type="checkbox"/>
<input type="checkbox"/> SERVIZI	<input type="checkbox"/>	<input type="checkbox"/>	<input type="checkbox"/>	<input type="checkbox"/>	<input type="checkbox"/>	<input type="checkbox"/>	<input type="checkbox"/>	<input type="text"/>	<input type="checkbox"/>
<input type="checkbox"/> <input type="text"/>	<input type="checkbox"/>	<input type="checkbox"/>	<input type="checkbox"/>	<input type="checkbox"/>	<input type="checkbox"/>	<input type="checkbox"/>	<input type="checkbox"/>	<input type="text"/>	<input type="checkbox"/>
<input type="checkbox"/> <input type="text"/>	<input type="checkbox"/>	<input type="checkbox"/>	<input type="checkbox"/>	<input type="checkbox"/>	<input type="checkbox"/>	<input type="checkbox"/>	<input type="checkbox"/>	<input type="text"/>	<input type="checkbox"/>

RILEVANZE NATURALI <input type="checkbox"/> PARCO <input checked="" type="checkbox"/> ALBERATURE DI PREGIO <input type="checkbox"/> FILARI <input type="text"/>	NOTE: <div style="border: 1px solid black; height: 40px; margin-top: 5px;"></div>	ELEMENTI INCONGRUI: <div style="border: 1px solid black; padding: 5px;"> EDIFICIO AD USO PROMISCUO: comignolo, lattenerie </div>
--	---	--

EDIFICIO PRINCIPALE <input type="checkbox"/> A STRUTTURA UNICA <input checked="" type="checkbox"/> PER PARTI AGGIUNTE A VOLUME ORIGINARIO <input checked="" type="checkbox"/> CON EVIDENTI SUPERFETAZIONI	PIANI FUORI TERRA <input type="checkbox"/> 1 <input checked="" type="checkbox"/> 2 <input type="text"/>	TIPO DI APERTURE <div style="display: flex; justify-content: space-between;"> <div> <input checked="" type="checkbox"/> RETTANGOLARI ALTE <input checked="" type="checkbox"/> RETTANGOLARI BASSE <input type="checkbox"/> QUADRATE </div> <div> <input type="checkbox"/> INGRESSO CON SOPRALUCE AD ARC <input checked="" type="checkbox"/> INGRESSO CON SOPRALUCE RETTANGOLARE <input type="text"/> </div> </div>
SISTEMA COSTRUTTIVO <input checked="" type="checkbox"/> MURATURA CONTINUA A UNA O PIU' TESTE <input type="checkbox"/> PILASTRI IN MURATURA E ARCHITRAVI <input type="checkbox"/> PILASTRI E ARCHI IN MURATURA E VOLTE <input type="text"/>	STRUTTURE VERTICALI <input type="checkbox"/> LATERIZIO F. V. <input checked="" type="checkbox"/> LATERIZIO INTONACATO <input type="checkbox"/> MISTO <input type="text"/>	COPERTURA <input checked="" type="checkbox"/> A CAPANNA <input type="checkbox"/> A PADIGLIONE <input type="checkbox"/> MISTA <input type="text"/>
FINITURE <div style="display: flex; justify-content: space-between;"> <div> <input type="checkbox"/> APERT. CENTINATE <input type="checkbox"/> LESENE <input type="checkbox"/> CAPITELLI <input type="checkbox"/> FASCIA MARCAPIANO </div> <div> <input type="checkbox"/> CORNICI <input type="checkbox"/> PORTALI <input type="checkbox"/> COMIGNOLI <input type="text"/> </div> </div>		
BASAMENTO <input type="checkbox"/> MATTONE FV <input type="checkbox"/> INTONACATO <input type="text"/>	CORNICIONE <input type="checkbox"/> MATTONE FV <input type="checkbox"/> INTONACATO <input type="text"/>	INFISSI <input checked="" type="checkbox"/> LEGNO <input type="text"/> <input checked="" type="checkbox"/> FERRO <input type="checkbox"/> ALLUMINIO
SISTEMI OSCURANTI <input checked="" type="checkbox"/> SCURI <input type="checkbox"/> AVVOLGIBILI <input checked="" type="checkbox"/> INFERRIATE <input type="text"/> <input type="checkbox"/> PERSIANE		ELEMENTI PRESENTI <input type="checkbox"/> LOGGIA <input type="text"/> <input type="checkbox"/> PORTICO SU 1L <input type="checkbox"/> PORTICO SU 2L

DATA

24/01/2002

RILEVATORE

EG-ES



COMUNE DI RAVENNA

AREA 6: PIANIFICAZIONE TERRITORIALE
SERVIZIO PROGETTAZIONE URBANISTICA

COD.EDI FOGLIO N° SCHEDA

33865

2

018.03

INDIRIZZO

VIA FORELLO 23

TOPONIMO

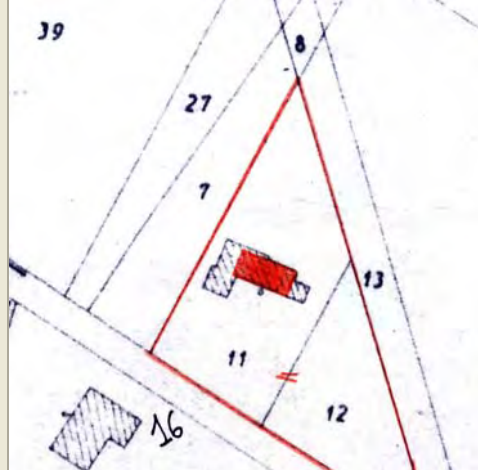
CENTOPIPE

CENSIMENTO CASE COLONICHE

N.C.T.

☐ RA ☒ S ALB ☐ SAVIO

FOGLIO 66 MAPPALE 11

CATASTALE 1990 COMPARATO CON 1928:
ROSSO: ELEMENTO PRESENTE NEI CATASTI DEL 1928-1990.
BLU: ELEMENTO PRESENTE SOLO NEL CATASTO DEL 1928.

SCHEMA DI AGGREGAZIONE

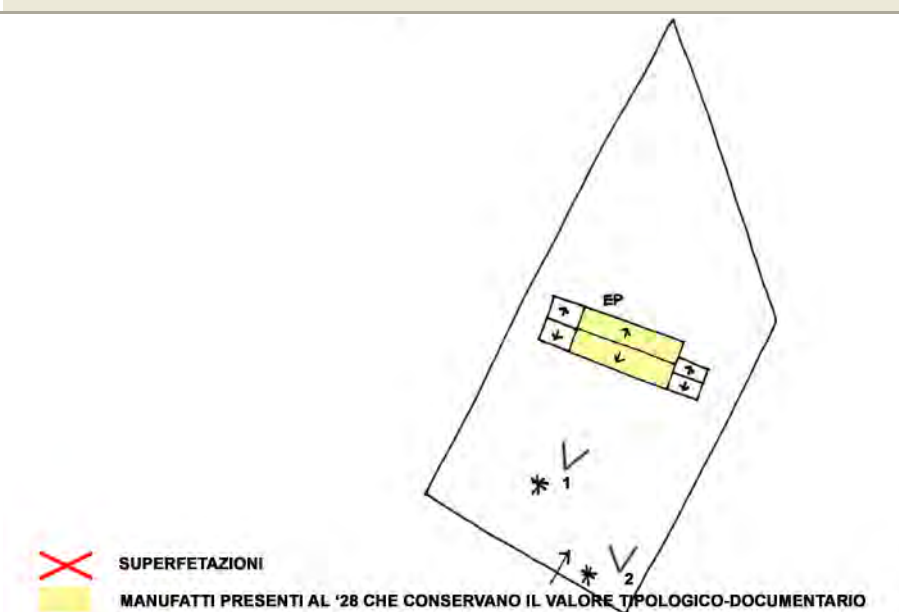



FOTO 1



FOTO 2



DATA RILEV. <div>24/01/2002</div>		<h2>COMUNE DI RAVENNA</h2> <p>AREA 6: PIANIFICAZIONE TERRITORIALE SERVIZIO PROGETTAZIONE URBANISTICA</p>	<table style="width:100%;"> <tr> <td>COD. EDI</td> <td>FOGLI</td> <td>N° SCHEDA</td> </tr> <tr> <td>33259</td> <td>1/3</td> <td>018.04</td> </tr> </table>	COD. EDI	FOGLI	N° SCHEDA	33259	1/3	018.04
COD. EDI	FOGLI	N° SCHEDA							
33259	1/3	018.04							
RILEVATORE <div>EG-ES</div>	CENSIMENTO CASE COLONICHE		LOCALITA' <div>VALLE MEZZA CA'</div>						
DATA AGG. <div>24/09/2009</div>	<div style="border: 1px solid black; padding: 5px;"> VALORE TIPOLOGICO <input type="checkbox"/> NOTE <div style="border: 1px solid black; height: 40px; margin-top: 5px;"></div> </div>		INDIRIZZO <div>VIA CHIAVICA FENARIA 26</div>						
OPERATORE <div>AO-EB</div>			TOPONIMO <div>C. BARBARELLA</div>						
PRG '93: <div>o</div>			N.C.T. AGGIORNATO AL 1990 <input type="checkbox"/> RA <input checked="" type="checkbox"/> S ALB <input type="checkbox"/> SAVIO						
			FOGLIO <div>74</div> MAPPALE <div>26</div>						

ELEMENTI COSTITUENTI L'AGGREGATO	ORIGIN	NUOVO	REC RISTR.	DISCR. STATO	LABENTE	IN USO	DEST. USO ORIGIN.	NUOVO USO	VALORE TIPOL.
<input checked="" type="checkbox"/> EDIFICIO AD USO PROMISCUO	<input checked="" type="checkbox"/>	<input type="checkbox"/>	<input checked="" type="checkbox"/>	<input type="checkbox"/>	<input type="checkbox"/>	<input checked="" type="checkbox"/>	<input checked="" type="checkbox"/>		<input checked="" type="checkbox"/>
<input type="checkbox"/> EDIFICIO RESIDENZIALE (1)	<input type="checkbox"/>	<input type="checkbox"/>	<input type="checkbox"/>	<input type="checkbox"/>	<input type="checkbox"/>	<input type="checkbox"/>	<input type="checkbox"/>		<input type="checkbox"/>
<input type="checkbox"/> EDIFICIO RESIDENZIALE (2)	<input type="checkbox"/>	<input type="checkbox"/>	<input type="checkbox"/>	<input type="checkbox"/>	<input type="checkbox"/>	<input type="checkbox"/>	<input type="checkbox"/>		<input type="checkbox"/>
<input checked="" type="checkbox"/> RICOVERO PER ANIMALI	<input type="checkbox"/>	<input checked="" type="checkbox"/>	<input checked="" type="checkbox"/>	<input type="checkbox"/>	<input type="checkbox"/>	<input checked="" type="checkbox"/>	<input type="checkbox"/>	SERVIZI	<input checked="" type="checkbox"/>
<input checked="" type="checkbox"/> DEPOSITO ATTREZZI E MACCHINE	<input checked="" type="checkbox"/>	<input type="checkbox"/>	<input checked="" type="checkbox"/>	<input type="checkbox"/>	<input type="checkbox"/>	<input checked="" type="checkbox"/>	<input checked="" type="checkbox"/>		<input checked="" type="checkbox"/>
<input type="checkbox"/> FIENILE	<input type="checkbox"/>	<input type="checkbox"/>	<input type="checkbox"/>	<input type="checkbox"/>	<input type="checkbox"/>	<input type="checkbox"/>	<input type="checkbox"/>		<input type="checkbox"/>
<input type="checkbox"/> BUCA	<input type="checkbox"/>	<input type="checkbox"/>	<input type="checkbox"/>	<input type="checkbox"/>	<input type="checkbox"/>	<input type="checkbox"/>	<input type="checkbox"/>		<input type="checkbox"/>
<input type="checkbox"/> FORNO	<input type="checkbox"/>	<input type="checkbox"/>	<input type="checkbox"/>	<input type="checkbox"/>	<input type="checkbox"/>	<input type="checkbox"/>	<input type="checkbox"/>		<input type="checkbox"/>
<input type="checkbox"/> POZZO	<input type="checkbox"/>	<input type="checkbox"/>	<input type="checkbox"/>	<input type="checkbox"/>	<input type="checkbox"/>	<input type="checkbox"/>	<input type="checkbox"/>		<input type="checkbox"/>
<input type="checkbox"/> CAPANNO IN LEGNO E CANNICCIO	<input type="checkbox"/>	<input type="checkbox"/>	<input type="checkbox"/>	<input type="checkbox"/>	<input type="checkbox"/>	<input type="checkbox"/>	<input type="checkbox"/>		<input type="checkbox"/>
<input type="checkbox"/> SERVIZI	<input type="checkbox"/>	<input type="checkbox"/>	<input type="checkbox"/>	<input type="checkbox"/>	<input type="checkbox"/>	<input type="checkbox"/>	<input type="checkbox"/>		<input type="checkbox"/>
<input type="checkbox"/>	<input type="checkbox"/>	<input type="checkbox"/>	<input type="checkbox"/>	<input type="checkbox"/>	<input type="checkbox"/>	<input type="checkbox"/>	<input type="checkbox"/>		<input type="checkbox"/>
<input type="checkbox"/>	<input type="checkbox"/>	<input type="checkbox"/>	<input type="checkbox"/>	<input type="checkbox"/>	<input type="checkbox"/>	<input type="checkbox"/>	<input type="checkbox"/>		<input type="checkbox"/>

RILEVANZE NATURALI <input checked="" type="checkbox"/> PARCO <input type="checkbox"/> ALBERATURE DI PREGIO <input type="checkbox"/> FILARI <div style="border: 1px solid black; height: 20px; margin-top: 5px;"></div>	<div> NOTE: <div>parte del DEPOSITO è adibito a ricovero per animali.</div> </div> <div> ELEMENTI INCONGRUI: <div>DEPOSITO MACCHINE E ATTREZZI: portoni in lamiera.</div> </div>
---	--

EDIFICIO PRINCIPALE <input checked="" type="checkbox"/> A STRUTTURA UNICA <input type="checkbox"/> PER PARTI AGGIUNTE A VOLUME ORIGINARIO <input type="checkbox"/> CON EVIDENTI SUPERFETAZIONI	PIANI FUORI TERRA <input type="checkbox"/> 1 <input checked="" type="checkbox"/> 2 <div style="border: 1px solid black; height: 20px; margin-top: 5px;"></div>	TIPO DI APERTURE <div> <input checked="" type="checkbox"/> RETTANGOLARI ALTE <input checked="" type="checkbox"/> INGRESSO CON SOPRALUCE AD ARC <input type="checkbox"/> RETTANGOLARI BASSE <input type="checkbox"/> INGRESSO CON SOPRALUCE RETTANGOLARE <input checked="" type="checkbox"/> QUADRATE <div style="border: 1px solid black; height: 20px; margin-top: 5px;"></div> </div>
SISTEMA COSTRUTTIVO <input checked="" type="checkbox"/> MURATURA CONTINUA A UNA O PIU' TESTE <input type="checkbox"/> PILASTRI IN MURATURA E ARCHITRAVI <input type="checkbox"/> PILASTRI E ARCHI IN MURATURA E VOLTE <div style="border: 1px solid black; height: 20px; margin-top: 5px;"></div>	STRUTTURE VERTICALI <input checked="" type="checkbox"/> LATERIZIO F. V. <input type="checkbox"/> LATERIZIO INTONACATO <input type="checkbox"/> MISTO <div style="border: 1px solid black; height: 20px; margin-top: 5px;"></div>	COPERTURA <input checked="" type="checkbox"/> A CAPANNA <input type="checkbox"/> A PADIGLIONE <input type="checkbox"/> MISTA <div style="border: 1px solid black; height: 20px; margin-top: 5px;"></div>
FINITURE <div> <input checked="" type="checkbox"/> APERT. CENTINATE <input type="checkbox"/> CORNICI <input type="checkbox"/> LESENE <input type="checkbox"/> PORTALI <input type="checkbox"/> CAPITELLI <input type="checkbox"/> COMIGNOLI <input type="checkbox"/> FASCIA MARCAPIANO <div style="border: 1px solid black; height: 20px; margin-top: 5px;"></div> </div>		
BASAMENTO <input checked="" type="checkbox"/> MATTONE FV <input type="checkbox"/> INTONACATO <div style="border: 1px solid black; height: 20px; margin-top: 5px;"></div>	CORNICIONE <input type="checkbox"/> MATTONE FV <input type="checkbox"/> INTONACATO <div style="border: 1px solid black; height: 20px; margin-top: 5px;"></div>	INFISSI <input checked="" type="checkbox"/> LEGNO <div style="border: 1px solid black; height: 20px; margin-top: 5px;"></div> <input type="checkbox"/> FERRO <input type="checkbox"/> ALLUMINIO
SISTEMI OSCURANTI <input checked="" type="checkbox"/> SCURI <input type="checkbox"/> AVVOLGIBILI <input checked="" type="checkbox"/> INFERRIATE <div style="border: 1px solid black; height: 20px; margin-top: 5px;"></div> <input type="checkbox"/> PERSIANE		ELEMENTI PRESENTI <input type="checkbox"/> LOGGIA <div style="border: 1px solid black; height: 20px; margin-top: 5px;"></div> ANTISTALLA <input type="checkbox"/> PORTICO SU 1L <input type="checkbox"/> PORTICO SU 2L

DATA
24/01/2002
RILEVATORE
EG-ES



COMUNE DI RAVENNA
 AREA 6: PIANIFICAZIONE TERRITORIALE
 SERVIZIO PROGETTAZIONE URBANISTICA

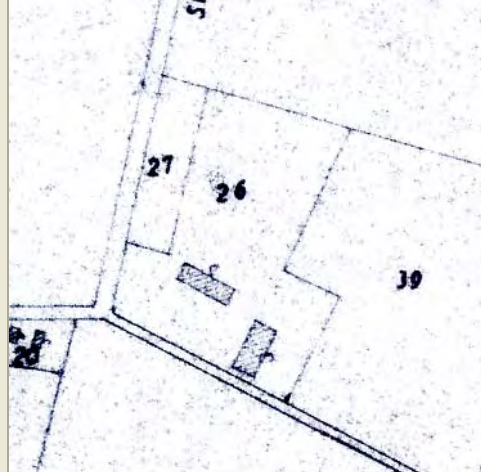
COD.EDI	FOGLIO	N° SCHEDA
33259	2	018.04
INDIRIZZO		
VIA CHIAVICA FENARIA 26		
TOPONIMO		
C. BARBARELLA		

CENSIMENTO CASE COLONICHE

N.C.T.

<input type="checkbox"/> RA	<input checked="" type="checkbox"/> S ALB	<input type="checkbox"/> SAVIO
FOGLIO	74	MAPPALE
		26

CATASTALE 1990 COMPARATO CON 1928:
 ROSSO: ELEMENTO PRESENTE NEI CATASTI DEL 1928-1990.
 BLU: ELEMENTO PRESENTE SOLO NEL CATASTO DEL 1928.



SCHEMA DI AGGREGAZIONE

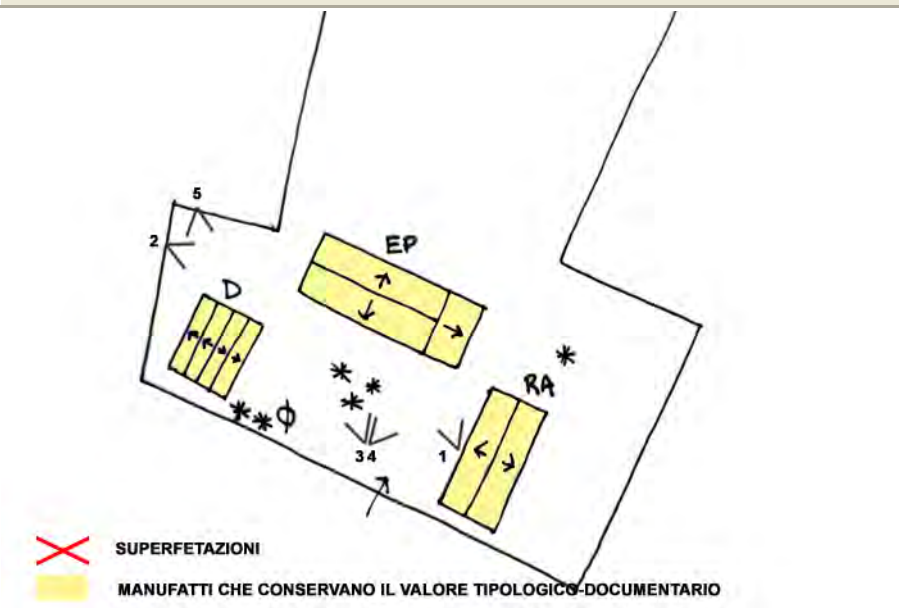


FOTO 1



FOTO 2



DATA
24/01/2002
RILEVATORE
EG-ES



COMUNE DI RAVENNA

AREA 6: PIANIFICAZIONE TERRITORIALE
SERVIZIO PROGETTAZIONE URBANISTICA

COD.EDI	FOGLIO	N° SCHEDA
33259	3	018.04
INDIRIZZO		
VIA CHIAVICA FENARIA 26		
TOPONIMO		
C. BARBARELLA		

CENSIMENTO CASE COLONICHE

FOTO 3



FOTO 4



FOTO 5



DATA RILEV. <input type="text" value="24/01/2002"/>	 COMUNE DI RAVENNA AREA 6: PIANIFICAZIONE TERRITORIALE SERVIZIO PROGETTAZIONE URBANISTICA	<table style="width:100%;"> <tr> <td style="width:20%;"> COD. EDI <input type="text" value="4650"/> </td> <td style="width:20%;"> FOGLI <input type="text" value="1/3"/> </td> <td style="width:60%;"> N° SCHEDA <input type="text" value="018.05"/> </td> </tr> <tr> <td colspan="3"> LOCALITA' <input type="text" value="VALLE MEZZA CA'"/> </td> </tr> <tr> <td colspan="3"> INDIRIZZO <input type="text" value="VIA FIUME NUOVO 9"/> </td> </tr> <tr> <td colspan="3"> TOPONIMO <input type="text" value=""/> </td> </tr> <tr> <td colspan="3"> N.C.T. AGGIORNATO AL 1990 <input type="checkbox"/> RA <input checked="" type="checkbox"/> S ALB <input type="checkbox"/> SAVIO </td> </tr> <tr> <td colspan="3"> FOGLIO <input type="text" value="65"/> MAPPALE <input type="text" value="2"/> </td> </tr> </table>	COD. EDI <input type="text" value="4650"/>	FOGLI <input type="text" value="1/3"/>	N° SCHEDA <input type="text" value="018.05"/>	LOCALITA' <input type="text" value="VALLE MEZZA CA'"/>			INDIRIZZO <input type="text" value="VIA FIUME NUOVO 9"/>			TOPONIMO <input type="text" value=""/>			N.C.T. AGGIORNATO AL 1990 <input type="checkbox"/> RA <input checked="" type="checkbox"/> S ALB <input type="checkbox"/> SAVIO			FOGLIO <input type="text" value="65"/> MAPPALE <input type="text" value="2"/>		
COD. EDI <input type="text" value="4650"/>	FOGLI <input type="text" value="1/3"/>	N° SCHEDA <input type="text" value="018.05"/>																		
LOCALITA' <input type="text" value="VALLE MEZZA CA'"/>																				
INDIRIZZO <input type="text" value="VIA FIUME NUOVO 9"/>																				
TOPONIMO <input type="text" value=""/>																				
N.C.T. AGGIORNATO AL 1990 <input type="checkbox"/> RA <input checked="" type="checkbox"/> S ALB <input type="checkbox"/> SAVIO																				
FOGLIO <input type="text" value="65"/> MAPPALE <input type="text" value="2"/>																				
DATA AGG. <input type="text" value="24/09/2009"/>	CENSIMENTO CASE COLONICHE																			
OPERATORE <input type="text" value="AO-EB"/>	VALORE TIPOLOGICO <input type="checkbox"/>																			
PRG '93: <input type="text" value="o"/>	NOTE <div style="border: 1px solid black; height: 40px; width: 100%;"></div>																			

ELEMENTI COSTITUENTI L'AGGREGATO	ORIGIN	NUOVO	REC RISTR.	DISCR. STATO	LABENTE	IN USO	DEST. USO ORIGIN.	NUOVO USO	VALORE TIPOL.
<input checked="" type="checkbox"/> EDIFICIO AD USO PROMISCUO	<input checked="" type="checkbox"/>	<input type="checkbox"/>	<input type="checkbox"/>	<input checked="" type="checkbox"/>	<input type="checkbox"/>	<input type="checkbox"/>	<input checked="" type="checkbox"/>	<input type="text"/>	<input checked="" type="checkbox"/>
<input type="checkbox"/> EDIFICIO RESIDENZIALE (1)	<input type="checkbox"/>	<input type="checkbox"/>	<input type="checkbox"/>	<input type="checkbox"/>	<input type="checkbox"/>	<input type="checkbox"/>	<input type="checkbox"/>	<input type="text"/>	<input type="checkbox"/>
<input type="checkbox"/> EDIFICIO RESIDENZIALE (2)	<input type="checkbox"/>	<input type="checkbox"/>	<input type="checkbox"/>	<input type="checkbox"/>	<input type="checkbox"/>	<input type="checkbox"/>	<input type="checkbox"/>	<input type="text"/>	<input type="checkbox"/>
<input type="checkbox"/> RICOVERO PER ANIMALI	<input type="checkbox"/>	<input type="checkbox"/>	<input type="checkbox"/>	<input type="checkbox"/>	<input type="checkbox"/>	<input type="checkbox"/>	<input type="checkbox"/>	<input type="text"/>	<input type="checkbox"/>
<input checked="" type="checkbox"/> DEPOSITO ATTREZZI E MACCHINE	<input type="checkbox"/>	<input checked="" type="checkbox"/>	<input type="checkbox"/>	<input checked="" type="checkbox"/>	<input type="checkbox"/>	<input type="checkbox"/>	<input checked="" type="checkbox"/>	<input type="text"/>	<input checked="" type="checkbox"/>
<input type="checkbox"/> FIENILE	<input type="checkbox"/>	<input type="checkbox"/>	<input type="checkbox"/>	<input type="checkbox"/>	<input type="checkbox"/>	<input type="checkbox"/>	<input type="checkbox"/>	<input type="text"/>	<input type="checkbox"/>
<input type="checkbox"/> BUCA	<input type="checkbox"/>	<input type="checkbox"/>	<input type="checkbox"/>	<input type="checkbox"/>	<input type="checkbox"/>	<input type="checkbox"/>	<input type="checkbox"/>	<input type="text"/>	<input type="checkbox"/>
<input type="checkbox"/> FORNO	<input type="checkbox"/>	<input type="checkbox"/>	<input type="checkbox"/>	<input type="checkbox"/>	<input type="checkbox"/>	<input type="checkbox"/>	<input type="checkbox"/>	<input type="text"/>	<input type="checkbox"/>
<input type="checkbox"/> POZZO	<input type="checkbox"/>	<input type="checkbox"/>	<input type="checkbox"/>	<input type="checkbox"/>	<input type="checkbox"/>	<input type="checkbox"/>	<input type="checkbox"/>	<input type="text"/>	<input type="checkbox"/>
<input type="checkbox"/> CAPANNO IN LEGNO E CANNICCIO	<input type="checkbox"/>	<input type="checkbox"/>	<input type="checkbox"/>	<input type="checkbox"/>	<input type="checkbox"/>	<input type="checkbox"/>	<input type="checkbox"/>	<input type="text"/>	<input type="checkbox"/>
<input type="checkbox"/> SERVIZI	<input type="checkbox"/>	<input type="checkbox"/>	<input type="checkbox"/>	<input type="checkbox"/>	<input type="checkbox"/>	<input type="checkbox"/>	<input type="checkbox"/>	<input type="text"/>	<input type="checkbox"/>
<input type="checkbox"/> <input type="text"/>	<input type="checkbox"/>	<input type="checkbox"/>	<input type="checkbox"/>	<input type="checkbox"/>	<input type="checkbox"/>	<input type="checkbox"/>	<input type="checkbox"/>	<input type="text"/>	<input type="checkbox"/>
<input type="checkbox"/> <input type="text"/>	<input type="checkbox"/>	<input type="checkbox"/>	<input type="checkbox"/>	<input type="checkbox"/>	<input type="checkbox"/>	<input type="checkbox"/>	<input type="checkbox"/>	<input type="text"/>	<input type="checkbox"/>

RILEVANZE NATURALI <input type="checkbox"/> PARCO <input type="checkbox"/> ALBERATURE DI PREGIO <input checked="" type="checkbox"/> FILARI <input type="text"/>	NOTE: ELEMENTI INCONGRUI:	<div style="border: 1px solid black; height: 40px; width: 100%;"></div> <div style="border: 1px solid black; padding: 5px;"> DEPOSITO MACCHIE E ATTREZZI: portoni in lamiera. </div>
--	--	--

EDIFICIO PRINCIPALE <input type="checkbox"/> A STRUTTURA UNICA <input checked="" type="checkbox"/> PER PARTI AGGIUNTE A VOLUME ORIGINARIO <input type="checkbox"/> CON EVIDENTI SUPERFETAZIONI	PIANI FUORI TERRA <input type="checkbox"/> 1 <input checked="" type="checkbox"/> 2 <input type="text"/>	TIPO DI APERTURE <div style="display: flex; justify-content: space-between;"> <div> <input checked="" type="checkbox"/> RETTANGOLARI ALTE <input type="checkbox"/> RETTANGOLARI BASSE <input checked="" type="checkbox"/> QUADRATE </div> <div> <input type="checkbox"/> INGRESSO CON SOPRALUCE AD ARC <input checked="" type="checkbox"/> INGRESSO CON SOPRALUCE RETTANGOLARE <input type="text"/> </div> </div>
SISTEMA COSTRUTTIVO <input checked="" type="checkbox"/> MURATURA CONTINUA A UNA O PIU' TESTE <input type="checkbox"/> PILASTRI IN MURATURA E ARCHITRAVI <input type="checkbox"/> PILASTRI E ARCHI IN MURATURA E VOLTE <input type="text"/>	STRUTTURE VERTICALI <input checked="" type="checkbox"/> LATERIZIO F. V. <input type="checkbox"/> LATERIZIO INTONACATO <input type="checkbox"/> MISTO <input type="text"/>	COPERTURA <input checked="" type="checkbox"/> A CAPANNA <input type="checkbox"/> A PADIGLIONE <input type="checkbox"/> MISTA <input type="text"/>
FINITURE <div style="display: flex; justify-content: space-between;"> <div> <input type="checkbox"/> APERT. CENTINATE <input type="checkbox"/> LESENE <input type="checkbox"/> CAPITELLI <input type="checkbox"/> FASCIA MARCAPIANO </div> <div> <input checked="" type="checkbox"/> CORNICI <input type="checkbox"/> PORTALI <input type="checkbox"/> COMIGNOLI <input type="text"/> </div> </div>		
BASAMENTO <input checked="" type="checkbox"/> MATTONE FV <input type="checkbox"/> INTONACATO <input type="text"/>	CORNICIONE <input checked="" type="checkbox"/> MATTONE FV <input type="checkbox"/> INTONACATO <input type="text"/>	INFISSI <input checked="" type="checkbox"/> LEGNO <input type="text"/> <input checked="" type="checkbox"/> FERRO <input type="checkbox"/> ALLUMINIO
SISTEMI OSCURANTI <input type="checkbox"/> SCURI <input type="checkbox"/> AVVOLGIBILI <input checked="" type="checkbox"/> INFERRIATE <input type="text"/> <input type="checkbox"/> PERSIANE		ELEMENTI PRESENTI <input type="checkbox"/> LOGGIA <input type="text"/> <input type="checkbox"/> PORTICO SU 1L <input type="checkbox"/> PORTICO SU 2L

DATA
24/01/2002
RILEVATORE
EG-ES



COMUNE DI RAVENNA

AREA 6: PIANIFICAZIONE TERRITORIALE
SERVIZIO PROGETTAZIONE URBANISTICA

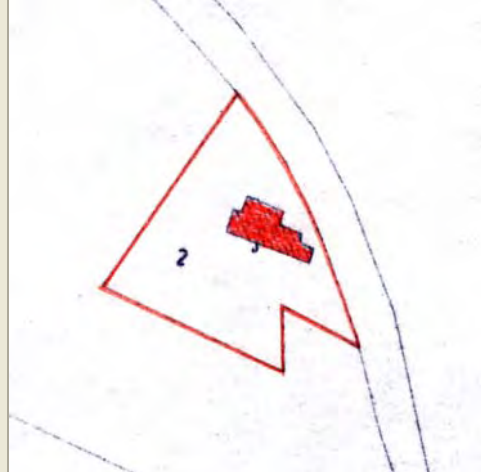
COD.EDI	FOGLIO	N° SCHEDA
4650	2	018.05
INDIRIZZO		
VIA FIUME NUOVO 9		
TOPONIMO		

CENSIMENTO CASE COLONICHE

N.C.T.

<input type="checkbox"/> RA	<input checked="" type="checkbox"/> S ALB	<input type="checkbox"/> SAVIO
FOGLIO	65	MAPPALE
		2

CATASTALE 1990 COMPARATO CON 1928:
ROSSO: ELEMENTO PRESENTE NEI CATASTI DEL 1928-1990.
BLU: ELEMENTO PRESENTE SOLO NEL CATASTO DEL 1928.



SCHEMA DI AGGREGAZIONE

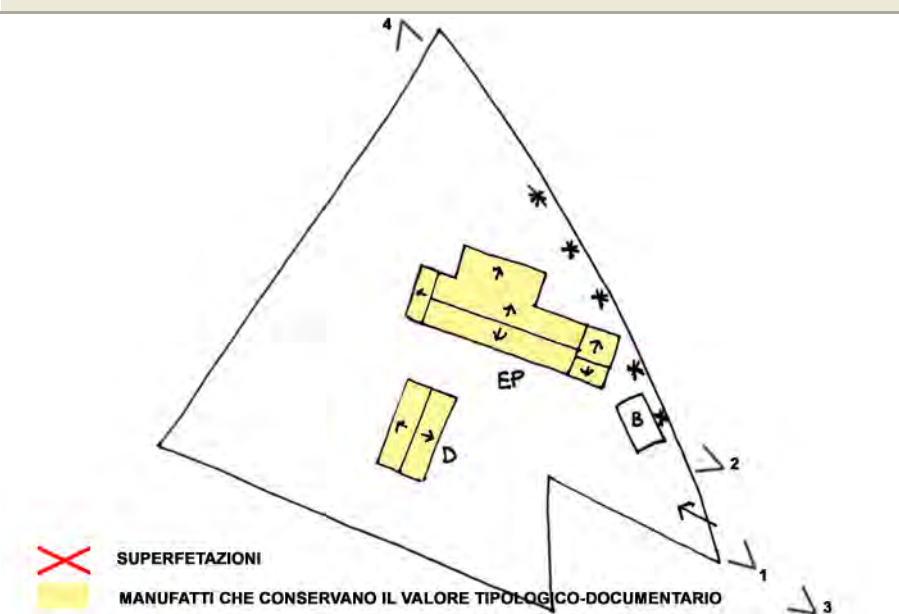


FOTO 1



FOTO 2



DATA
24/01/2002
RILEVATORE
EG-ES



COMUNE DI RAVENNA
AREA 6: PIANIFICAZIONE TERRITORIALE
SERVIZIO PROGETTAZIONE URBANISTICA

COD.EDI	FOGLIO	N° SCHEDA
4650	3	018.05
INDIRIZZO		
VIA FIUME NUOVO 9		
TOPONIMO		
/		

CENSIMENTO CASE COLONICHE


FOTO 3




FOTO 4



FOTO 5



DATA RILEV. 24/01/2002	 <div>COMUNE DI RAVENNA</div> AREA 6: PIANIFICAZIONE TERRITORIALE SERVIZIO PROGETTAZIONE URBANISTICA	COD. EDI 33164	FOGLI 1/2	N° SCHEDA 019.01
RILEVATORE EG-ES		LOCALITA' CA DI GUARDIA		
DATA AGG. 24/09/2009		INDIRIZZO VIA S. ALBERTO		
OPERATORE AO-EB		TOPONIMO C. PASOLINI		
PRG '93: 0		N.C.T. AGGIORNATO AL 1990 <input type="checkbox"/> RA <input checked="" type="checkbox"/> S ALB <input type="checkbox"/> SAVIO		
CENSIMENTO CASE COLONICHE		FOGLIO 76 MAPPALE 8		
VALORE TIPOLOGICO				
NOTE				

ELEMENTI COSTITUENTI L'AGGREGATO	ORIGIN	NUOVO	REC RISTR.	DISCR. STATO	LABENTE	IN USO	DEST. USO ORIGIN.	NUOVO USO	VALORE TIPOL.
<input checked="" type="checkbox"/> EDIFICIO AD USO PROMISCUO	<input checked="" type="checkbox"/>	<input type="checkbox"/>	<input type="checkbox"/>	<input type="checkbox"/>	<input checked="" type="checkbox"/>	<input type="checkbox"/>	<input checked="" type="checkbox"/>		<input checked="" type="checkbox"/>
<input type="checkbox"/> EDIFICIO RESIDENZIALE (1)	<input type="checkbox"/>	<input type="checkbox"/>	<input type="checkbox"/>	<input type="checkbox"/>	<input type="checkbox"/>	<input type="checkbox"/>	<input type="checkbox"/>		<input type="checkbox"/>
<input type="checkbox"/> EDIFICIO RESIDENZIALE (2)	<input type="checkbox"/>	<input type="checkbox"/>	<input type="checkbox"/>	<input type="checkbox"/>	<input type="checkbox"/>	<input type="checkbox"/>	<input type="checkbox"/>		<input type="checkbox"/>
<input type="checkbox"/> RICOVERO PER ANIMALI	<input type="checkbox"/>	<input type="checkbox"/>	<input type="checkbox"/>	<input type="checkbox"/>	<input type="checkbox"/>	<input type="checkbox"/>	<input type="checkbox"/>		<input type="checkbox"/>
<input checked="" type="checkbox"/> DEPOSITO ATTREZZI E MACCHINE	<input type="checkbox"/>	<input checked="" type="checkbox"/>	<input type="checkbox"/>	<input checked="" type="checkbox"/>	<input type="checkbox"/>	<input checked="" type="checkbox"/>	<input checked="" type="checkbox"/>		<input type="checkbox"/>
<input type="checkbox"/> FIENILE	<input type="checkbox"/>	<input type="checkbox"/>	<input type="checkbox"/>	<input type="checkbox"/>	<input type="checkbox"/>	<input type="checkbox"/>	<input type="checkbox"/>		<input type="checkbox"/>
<input type="checkbox"/> BUCA	<input type="checkbox"/>	<input type="checkbox"/>	<input type="checkbox"/>	<input type="checkbox"/>	<input type="checkbox"/>	<input type="checkbox"/>	<input type="checkbox"/>		<input type="checkbox"/>
<input type="checkbox"/> FORNO	<input type="checkbox"/>	<input type="checkbox"/>	<input type="checkbox"/>	<input type="checkbox"/>	<input type="checkbox"/>	<input type="checkbox"/>	<input type="checkbox"/>		<input type="checkbox"/>
<input type="checkbox"/> POZZO	<input type="checkbox"/>	<input type="checkbox"/>	<input type="checkbox"/>	<input type="checkbox"/>	<input type="checkbox"/>	<input type="checkbox"/>	<input type="checkbox"/>		<input type="checkbox"/>
<input type="checkbox"/> CAPANNO IN LEGNO E CANNICCIO	<input type="checkbox"/>	<input type="checkbox"/>	<input type="checkbox"/>	<input type="checkbox"/>	<input type="checkbox"/>	<input type="checkbox"/>	<input type="checkbox"/>		<input type="checkbox"/>
<input type="checkbox"/> SERVIZI	<input type="checkbox"/>	<input type="checkbox"/>	<input type="checkbox"/>	<input type="checkbox"/>	<input type="checkbox"/>	<input type="checkbox"/>	<input type="checkbox"/>		<input type="checkbox"/>
<input type="checkbox"/>	<input type="checkbox"/>	<input type="checkbox"/>	<input type="checkbox"/>	<input type="checkbox"/>	<input type="checkbox"/>	<input type="checkbox"/>	<input type="checkbox"/>		<input type="checkbox"/>
<input type="checkbox"/>	<input type="checkbox"/>	<input type="checkbox"/>	<input type="checkbox"/>	<input type="checkbox"/>	<input type="checkbox"/>	<input type="checkbox"/>	<input type="checkbox"/>		<input type="checkbox"/>

RILEVANZE NATURALI <input type="checkbox"/> PARCO <input checked="" type="checkbox"/> ALBERATURE DI PREGIO <input type="checkbox"/> FILARI	NOTE: Targa sulla casa che ne indica la ricostruzione nel 1946. EDIFICIO AD USO PROMISCUO: Finestre tamponate parzialmente
ELEMENTI INCONGRUI:	

EDIFICIO PRINCIPALE <input type="checkbox"/> A STRUTTURA UNICA <input checked="" type="checkbox"/> PER PARTI AGGIUNTE A VOLUME ORIGINARIO <input type="checkbox"/> CON EVIDENTI SUPERFETAZIONI	PIANI FUORI TERRA <input type="checkbox"/> 1 <input checked="" type="checkbox"/> 2	TIPO DI APERTURE <input checked="" type="checkbox"/> RETTANGOLARI ALTE <input type="checkbox"/> RETTANGOLARI BASSE <input type="checkbox"/> QUADRATE <input type="checkbox"/> INGRESSO CON SOPRALUCE AD ARC <input checked="" type="checkbox"/> INGRESSO CON SOPRALUCE RETTANGOLARE		
SISTEMA COSTRUTTIVO <input type="checkbox"/> MURATURA CONTINUA A UNA O PIU' TESTE <input type="checkbox"/> PILASTRI IN MURATURA E ARCHITRAVI <input type="checkbox"/> PILASTRI E ARCHI IN MURATURA E VOLTE	STRUTTURE VERTICALI <input type="checkbox"/> LATERIZIO F. V. <input checked="" type="checkbox"/> LATERIZIO INTONACATO <input type="checkbox"/> MISTO	COPERTURA <input checked="" type="checkbox"/> A CAPANNA <input type="checkbox"/> A PADIGLIONE <input type="checkbox"/> MISTA	FINITURE <input type="checkbox"/> APERT. CENTINATE <input type="checkbox"/> LESENE <input type="checkbox"/> CAPITELLI <input type="checkbox"/> FASCIA MARCAPIANO <input checked="" type="checkbox"/> CORNICI <input type="checkbox"/> PORTALI <input type="checkbox"/> COMIGNOLI	
BASAMENTO <input type="checkbox"/> MATTONE FV <input checked="" type="checkbox"/> INTONACATO	CORNICIONE <input type="checkbox"/> MATTONE FV <input type="checkbox"/> INTONACATO	INFISSI <input checked="" type="checkbox"/> LEGNO <input type="checkbox"/> FERRO <input type="checkbox"/> ALLUMINIO	SISTEMI OSCURANTI <input type="checkbox"/> SCURI <input checked="" type="checkbox"/> INFERRIATE <input type="checkbox"/> PERSIANE <input type="checkbox"/> AVVOLGIBILI SCURI INT.	ELEMENTI PRESENTI <input type="checkbox"/> LOGGIA <input type="checkbox"/> PORTICO SU 1L <input type="checkbox"/> PORTICO SU 2L ANTISTALLA

DATA

24/01/2002

RILEVATORE

EG-ES



COMUNE DI RAVENNA

AREA 6: PIANIFICAZIONE TERRITORIALE
SERVIZIO PROGETTAZIONE URBANISTICA

COD.EDI FOGLIO N° SCHEDA

33164

2

019.01

INDIRIZZO

VIA S. ALBERTO

TOPONIMO

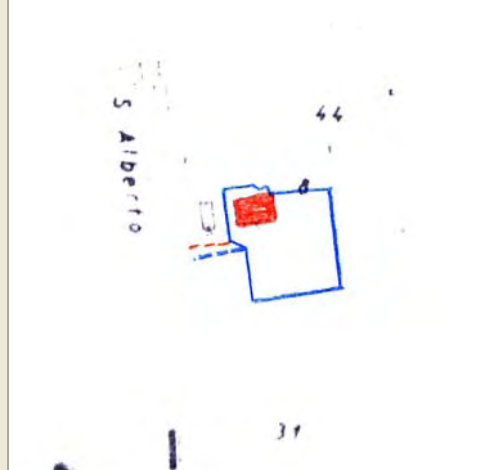
C. PASOLINI

CENSIMENTO CASE COLONICHE

N.C.T.

☐ RA ☒ S ALB ☐ SAVIO

FOGLIO 76 MAPPALE 8

CATASTALE 1990 COMPARATO CON 1928:
ROSSO: ELEMENTO PRESENTE NEI CATASTI DEL 1928-1990.
BLU: ELEMENTO PRESENTE SOLO NEL CATASTO DEL 1928.

SCHEMA DI AGGREGAZIONE

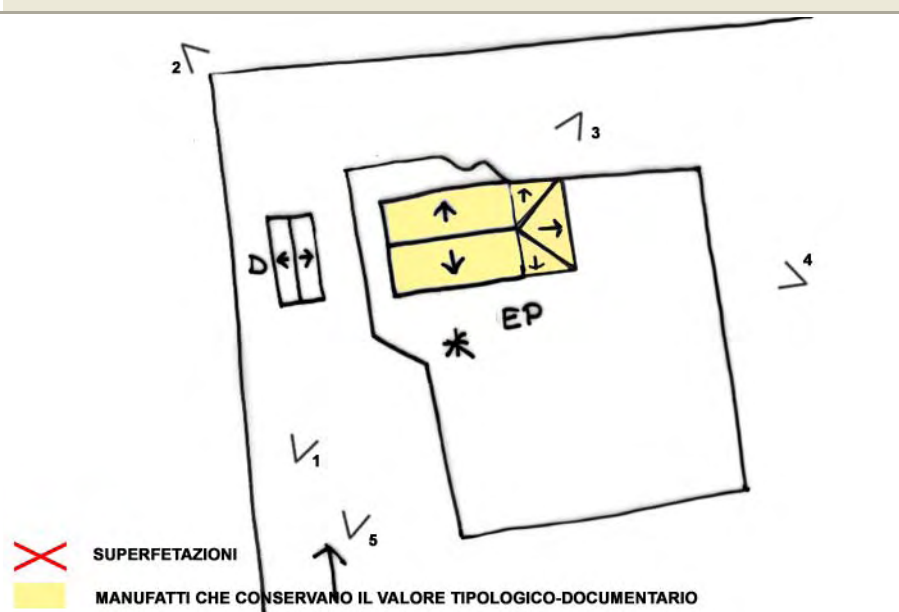


FOTO 1



FOTO 2



DATA
24/01/2002
RILEVATORE
EG-ES



COMUNE DI RAVENNA

AREA 6: PIANIFICAZIONE TERRITORIALE
SERVIZIO PROGETTAZIONE URBANISTICA

COD.EDI	FOGLIO	N° SCHEDA
33164	3	019.01
INDIRIZZO		
VIA S. ALBERTO		
TOPONIMO		
C. PASOLINI		

CENSIMENTO CASE COLONICHE

FOTO 3




FOTO 4



FOTO 5



DATA RILEV. <div>18/07/2002</div>		<h1>COMUNE DI RAVENNA</h1> <p>AREA 6: PIANIFICAZIONE TERRITORIALE SERVIZIO PROGETTAZIONE URBANISTICA</p>	<table border="1" style="width:100%; border-collapse: collapse;"> <tr> <td style="width:33%;"> COD. EDI 33266 </td> <td style="width:33%;"> FOGLI 1/2 </td> <td style="width:33%;"> N° SCHEDA 020.01 </td> </tr> </table>	COD. EDI 33266	FOGLI 1/2	N° SCHEDA 020.01
COD. EDI 33266	FOGLI 1/2	N° SCHEDA 020.01				
RILEVATORE <div>PM-ES</div>	<div style="border: 1px solid black; padding: 5px; font-weight: bold;">CENSIMENTO CASE COLONICHE</div>		LOCALITA' <div>CA' VECCHIA</div>			
DATA AGG. <div>24/09/2009</div>	<div style="border: 1px solid black; padding: 5px;"> VALORE TIPOLOGICO <input type="checkbox"/> NOTE <div style="border: 1px solid black; height: 40px; margin-top: 5px;"></div> </div>		INDIRIZZO <div>VIA ROMEA NORD</div>			
OPERATORE <div>AO-EB</div>			TOPONIMO <div>CA' DEL FOSSATONE</div>			
PRG '93: <div>*</div>			N.C.T. AGGIORNATO AL 1990 <input type="checkbox"/> RA <input checked="" type="checkbox"/> S ALB <input type="checkbox"/> SAVIO			
			FOGLIO <div>99</div> MAPPALE <div>5</div>			

ELEMENTI COSTITUENTI L'AGGREGATO	ORIGIN	NUOVO	REC RISTR.	DISCR. STATO	LABENTE	IN USO	DEST. USO ORIGIN.	NUOVO USO	VALORE TIPOL.
<input checked="" type="checkbox"/> EDIFICIO AD USO PROMISCUO	<input checked="" type="checkbox"/>	<input type="checkbox"/>	<input type="checkbox"/>	<input checked="" type="checkbox"/>	<input type="checkbox"/>	<input type="checkbox"/>	<input checked="" type="checkbox"/>		<input checked="" type="checkbox"/>
<input type="checkbox"/> EDIFICIO RESIDENZIALE (1)	<input type="checkbox"/>	<input type="checkbox"/>	<input type="checkbox"/>	<input type="checkbox"/>	<input type="checkbox"/>	<input type="checkbox"/>	<input type="checkbox"/>		<input type="checkbox"/>
<input type="checkbox"/> EDIFICIO RESIDENZIALE (2)	<input type="checkbox"/>	<input type="checkbox"/>	<input type="checkbox"/>	<input type="checkbox"/>	<input type="checkbox"/>	<input type="checkbox"/>	<input type="checkbox"/>		<input type="checkbox"/>
<input type="checkbox"/> RICOVERO PER ANIMALI	<input type="checkbox"/>	<input type="checkbox"/>	<input type="checkbox"/>	<input type="checkbox"/>	<input type="checkbox"/>	<input type="checkbox"/>	<input type="checkbox"/>		<input type="checkbox"/>
<input type="checkbox"/> DEPOSITO ATTREZZI E MACCHINE	<input type="checkbox"/>	<input type="checkbox"/>	<input type="checkbox"/>	<input type="checkbox"/>	<input type="checkbox"/>	<input type="checkbox"/>	<input type="checkbox"/>		<input type="checkbox"/>
<input type="checkbox"/> FIENILE	<input type="checkbox"/>	<input type="checkbox"/>	<input type="checkbox"/>	<input type="checkbox"/>	<input type="checkbox"/>	<input type="checkbox"/>	<input type="checkbox"/>		<input type="checkbox"/>
<input type="checkbox"/> BUCA	<input type="checkbox"/>	<input type="checkbox"/>	<input type="checkbox"/>	<input type="checkbox"/>	<input type="checkbox"/>	<input type="checkbox"/>	<input type="checkbox"/>		<input type="checkbox"/>
<input type="checkbox"/> FORNO	<input type="checkbox"/>	<input type="checkbox"/>	<input type="checkbox"/>	<input type="checkbox"/>	<input type="checkbox"/>	<input type="checkbox"/>	<input type="checkbox"/>		<input type="checkbox"/>
<input checked="" type="checkbox"/> POZZO	<input type="checkbox"/>	<input checked="" type="checkbox"/>	<input type="checkbox"/>	<input checked="" type="checkbox"/>	<input type="checkbox"/>	<input type="checkbox"/>	<input checked="" type="checkbox"/>		<input type="checkbox"/>
<input type="checkbox"/> CAPANNO IN LEGNO E CANNICCIO	<input type="checkbox"/>	<input type="checkbox"/>	<input type="checkbox"/>	<input type="checkbox"/>	<input type="checkbox"/>	<input type="checkbox"/>	<input type="checkbox"/>		<input type="checkbox"/>
<input type="checkbox"/> SERVIZI	<input type="checkbox"/>	<input type="checkbox"/>	<input type="checkbox"/>	<input type="checkbox"/>	<input type="checkbox"/>	<input type="checkbox"/>	<input type="checkbox"/>		<input type="checkbox"/>
<input type="checkbox"/>	<input type="checkbox"/>	<input type="checkbox"/>	<input type="checkbox"/>	<input type="checkbox"/>	<input type="checkbox"/>	<input type="checkbox"/>	<input type="checkbox"/>		<input type="checkbox"/>
<input type="checkbox"/>	<input type="checkbox"/>	<input type="checkbox"/>	<input type="checkbox"/>	<input type="checkbox"/>	<input type="checkbox"/>	<input type="checkbox"/>	<input type="checkbox"/>		<input type="checkbox"/>

RILEVANZE NATURALI <input type="checkbox"/> PARCO <input type="checkbox"/> ALBERATURE DI PREGIO <input type="checkbox"/> FILARI <div style="border: 1px solid black; height: 20px; margin-top: 5px;"></div>	NOTE: ELEMENTI INCONGRUI:	<div>EDIFICIO AD USO PROMISCUO: è collocata in mezzo alla pineta. parapetti alle finestre del piano primo in legno.</div> <div>EDIFICIO AD USO PROMISCUO: porta in ferro.</div>
--	--	---

EDIFICIO PRINCIPALE <input type="checkbox"/> A STRUTTURA UNICA <input checked="" type="checkbox"/> PER PARTI AGGIUNTE A VOLUME ORIGINARIO <input type="checkbox"/> CON EVIDENTI SUPERFETAZIONI	PIANI FUORI TERRA <input type="checkbox"/> 1 <input checked="" type="checkbox"/> 2 <div style="border: 1px solid black; height: 20px; margin-top: 5px;"></div>	TIPO DI APERTURE <div> <input checked="" type="checkbox"/> RETTANGOLARI ALTE <input type="checkbox"/> INGRESSO CON SOPRALUCE AD ARC <input type="checkbox"/> RETTANGOLARI BASSE <input type="checkbox"/> INGRESSO CON SOPRALUCE RETTANGOLARE <input checked="" type="checkbox"/> QUADRATE <div style="border: 1px solid black; height: 20px; width: 100%; margin-top: 5px;"></div> </div>
SISTEMA COSTRUTTIVO <input checked="" type="checkbox"/> MURATURA CONTINUA A UNA O PIU' TESTE <input type="checkbox"/> PILASTRI IN MURATURA E ARCHITRAVI <input type="checkbox"/> PILASTRI E ARCHI IN MURATURA E VOLTE <div style="border: 1px solid black; height: 20px; margin-top: 5px;"></div>	STRUTTURE VERTICALI <input checked="" type="checkbox"/> LATERIZIO F. V. <input type="checkbox"/> LATERIZIO INTONACATO <input type="checkbox"/> MISTO <div style="border: 1px solid black; height: 20px; margin-top: 5px;"></div>	COPERTURA <input checked="" type="checkbox"/> A CAPANNA <input type="checkbox"/> A PADIGLIONE <input type="checkbox"/> MISTA <div style="border: 1px solid black; height: 20px; margin-top: 5px;"></div>
FINITURE <div> <input type="checkbox"/> APERT. CENTINATE <input type="checkbox"/> CORNICI <input type="checkbox"/> LESENE <input type="checkbox"/> PORTALI <input type="checkbox"/> CAPITELLI <input checked="" type="checkbox"/> COMIGNOLI <input type="checkbox"/> FASCIA MARCAPIANO <div style="border: 1px solid black; height: 20px; width: 100%; margin-top: 5px;"></div> </div>		
BASAMENTO <input type="checkbox"/> MATTONE FV <input type="checkbox"/> INTONACATO <div style="border: 1px solid black; height: 20px; margin-top: 5px;"></div>	CORNICIONE <input type="checkbox"/> MATTONE FV <input type="checkbox"/> INTONACATO <div style="border: 1px solid black; height: 20px; margin-top: 5px;"></div>	INFISSI <input checked="" type="checkbox"/> LEGNO <div style="border: 1px solid black; height: 20px; width: 50%; margin-top: 5px;"></div> <input type="checkbox"/> FERRO <input type="checkbox"/> ALLUMINIO
SISTEMI OSCURANTI <input checked="" type="checkbox"/> SCURI <input type="checkbox"/> AVVOLGIBILI <input checked="" type="checkbox"/> INFERRIATE <div style="border: 1px solid black; height: 20px; width: 50%; margin-top: 5px;"></div> <input type="checkbox"/> PERSIANE		ELEMENTI PRESENTI <input type="checkbox"/> LOGGIA <div style="border: 1px solid black; height: 20px; width: 50%; margin-top: 5px;"></div> <input type="checkbox"/> PORTICO SU 1L <input type="checkbox"/> PORTICO SU 2L

DATA
18/07/2002
RILEVATORE
PM-ES



COMUNE DI RAVENNA

AREA 6: PIANIFICAZIONE TERRITORIALE
SERVIZIO PROGETTAZIONE URBANISTICA

COD.EDI	FOGLIO	N° SCHEDA
33266	2	020.01
INDIRIZZO		
VIA ROMEA NORD		
TOPONIMO		
CA' DEL FOSSATONE		

CENSIMENTO CASE COLONICHE

N.C.T.

<input type="checkbox"/> RA	<input checked="" type="checkbox"/> S ALB	<input type="checkbox"/> SAVIO
FOGLIO	99	MAPPALE
		5

CATASTALE 1990 COMPARATO CON 1928:
ROSSO:ELEMENTO PRESENTE NEI CATASTI DEL 1928-1990.
BLU:ELEMENTO PRESENTE SOLO NEL CATASTO DEL 1928.



SCHEMA DI AGGREGAZIONE

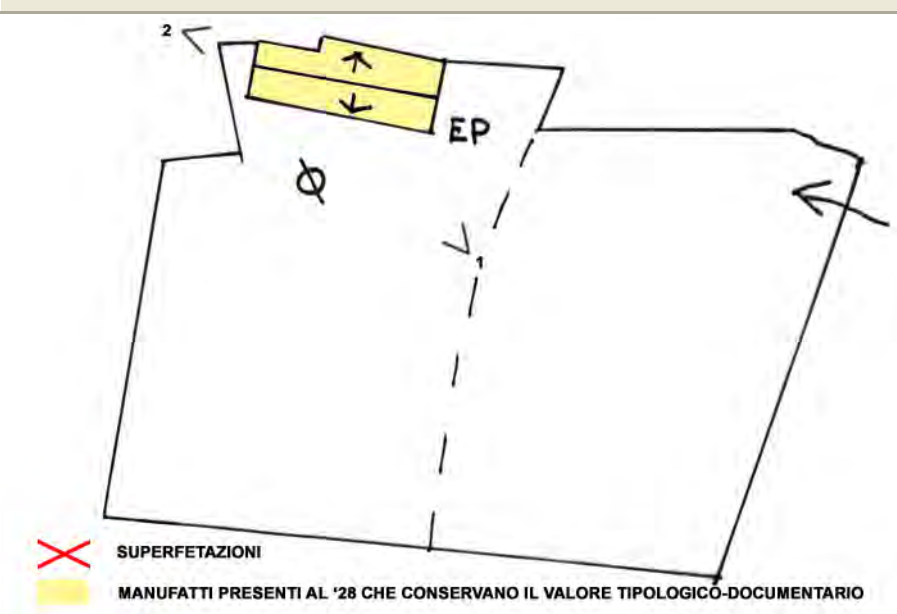


FOTO 1



FOTO 2



DATA
18/07/2002
RILEVATORE
PM-ES



COMUNE DI RAVENNA

AREA 6: PIANIFICAZIONE TERRITORIALE
SERVIZIO PROGETTAZIONE URBANISTICA

COD.EDI	FOGLIO	N° SCHEDA
33266	3	020.01
INDIRIZZO		
VIA ROMEA NORD		
TOPONIMO		
CA' DEL FOSSATONE		

CENSIMENTO CASE COLONICHE

FOTO 3



FOTO 4





FOTO 5



DATA RILEV. <div style="border: 1px solid black; padding: 2px;">31/01/2002</div>		<h2 style="margin: 0;">COMUNE DI RAVENNA</h2> <p style="margin: 0;">AREA 6: PIANIFICAZIONE TERRITORIALE SERVIZIO PROGETTAZIONE URBANISTICA</p>	COD. EDI FOGLI N° SCHEDA <div style="display: flex; justify-content: space-between;"> <div><div style="border: 1px solid black; padding: 2px;">32707</div></div> <div><div style="border: 1px solid black; padding: 2px;">1/3</div></div> <div><div style="border: 1px solid black; padding: 2px;">022.01</div></div> </div>
RILEVATORE <div style="border: 1px solid black; padding: 2px;">SB-CZ</div>			LOCALITA' <div style="border: 1px solid black; padding: 2px;">GLORIE</div>
DATA AGG. <div style="border: 1px solid black; padding: 2px;">24/09/2009</div>	<h3 style="margin: 0;">CENSIMENTO CASE COLONICHE</h3>		INDIRIZZO <div style="border: 1px solid black; padding: 2px;">VIA BASILICA</div>
OPERATORE <div style="border: 1px solid black; padding: 2px;">AO-EB</div>	VALORE TIPOLOGICO <input type="checkbox"/>		TOPONIMO <div style="border: 1px solid black; padding: 2px;">MARIANNA PICCOLA</div>
PRG '93: <div style="border: 1px solid black; padding: 2px; text-align: center;">o</div>	NOTE <div style="border: 1px solid black; height: 40px; margin-top: 5px;"></div>		N.C.T. AGGIORNATO AL 1990 <div style="display: flex; justify-content: space-between; margin-top: 5px;"> <input type="checkbox"/> RA <input checked="" type="checkbox"/> S ALB <input type="checkbox"/> SAVIO </div>
			FOGLIO <div style="border: 1px solid black; padding: 2px;">88</div> MAPPALE <div style="border: 1px solid black; padding: 2px;">8</div>

ELEMENTI COSTITUENTI L'AGGREGATO	ORIGIN	NUOVO	REC RISTR.	DISCR. STATO	LABENTE	IN USO	DEST. USO ORIGIN.	NUOVO USO	VALORE TIPOL.
<input type="checkbox"/> EDIFICIO AD USO PROMISCUO	<input type="checkbox"/>	<input type="checkbox"/>	<input type="checkbox"/>	<input type="checkbox"/>	<input type="checkbox"/>	<input type="checkbox"/>	<input type="checkbox"/>		<input type="checkbox"/>
<input checked="" type="checkbox"/> EDIFICIO RESIDENZIALE (1)	<input checked="" type="checkbox"/>	<input type="checkbox"/>	<input checked="" type="checkbox"/>	<input type="checkbox"/>	<input type="checkbox"/>	<input checked="" type="checkbox"/>	<input checked="" type="checkbox"/>		<input checked="" type="checkbox"/>
<input type="checkbox"/> EDIFICIO RESIDENZIALE (2)	<input type="checkbox"/>	<input type="checkbox"/>	<input type="checkbox"/>	<input type="checkbox"/>	<input type="checkbox"/>	<input type="checkbox"/>	<input type="checkbox"/>		<input type="checkbox"/>
<input type="checkbox"/> RICOVERO PER ANIMALI	<input type="checkbox"/>	<input type="checkbox"/>	<input type="checkbox"/>	<input type="checkbox"/>	<input type="checkbox"/>	<input type="checkbox"/>	<input type="checkbox"/>		<input type="checkbox"/>
<input checked="" type="checkbox"/> DEPOSITO ATTREZZI E MACCHINE	<input checked="" type="checkbox"/>	<input type="checkbox"/>	<input type="checkbox"/>	<input checked="" type="checkbox"/>	<input type="checkbox"/>	<input checked="" type="checkbox"/>	<input checked="" type="checkbox"/>		<input type="checkbox"/>
<input type="checkbox"/> FIENILE	<input type="checkbox"/>	<input type="checkbox"/>	<input type="checkbox"/>	<input type="checkbox"/>	<input type="checkbox"/>	<input type="checkbox"/>	<input type="checkbox"/>		<input type="checkbox"/>
<input type="checkbox"/> BUCA	<input type="checkbox"/>	<input type="checkbox"/>	<input type="checkbox"/>	<input type="checkbox"/>	<input type="checkbox"/>	<input type="checkbox"/>	<input type="checkbox"/>		<input type="checkbox"/>
<input type="checkbox"/> FORNO	<input type="checkbox"/>	<input type="checkbox"/>	<input type="checkbox"/>	<input type="checkbox"/>	<input type="checkbox"/>	<input type="checkbox"/>	<input type="checkbox"/>		<input type="checkbox"/>
<input type="checkbox"/> POZZO	<input type="checkbox"/>	<input type="checkbox"/>	<input type="checkbox"/>	<input type="checkbox"/>	<input type="checkbox"/>	<input type="checkbox"/>	<input type="checkbox"/>		<input type="checkbox"/>
<input type="checkbox"/> CAPANNO IN LEGNO E CANNICCIO	<input type="checkbox"/>	<input type="checkbox"/>	<input type="checkbox"/>	<input type="checkbox"/>	<input type="checkbox"/>	<input type="checkbox"/>	<input type="checkbox"/>		<input type="checkbox"/>
<input checked="" type="checkbox"/> SERVIZI	<input type="checkbox"/>	<input checked="" type="checkbox"/>	<input type="checkbox"/>	<input checked="" type="checkbox"/>	<input type="checkbox"/>	<input checked="" type="checkbox"/>	<input checked="" type="checkbox"/>		<input type="checkbox"/>
<input checked="" type="checkbox"/> ALLEVAMENTO	<input type="checkbox"/>	<input checked="" type="checkbox"/>	<input type="checkbox"/>	<input checked="" type="checkbox"/>	<input type="checkbox"/>	<input checked="" type="checkbox"/>	<input checked="" type="checkbox"/>		<input type="checkbox"/>
<input checked="" type="checkbox"/> TETTOIA	<input type="checkbox"/>	<input checked="" type="checkbox"/>	<input type="checkbox"/>	<input checked="" type="checkbox"/>	<input type="checkbox"/>	<input checked="" type="checkbox"/>	<input checked="" type="checkbox"/>		<input type="checkbox"/>

RILEVANZE NATURALI <input type="checkbox"/> PARCO <input type="checkbox"/> ALBERATURE DI PREGIO <input type="checkbox"/> FILARI <div style="border: 1px solid black; height: 20px; margin-top: 5px;"></div>	<div>NOTE:</div> <div style="border: 1px solid black; padding: 5px; margin-top: 5px;"> SERVIZI: è una autorimessa. DEPOSITO ATTREZZI: 2 corpi di fabbrica di cui uno piu nuovo rispetto all'altro, corpo aggiunto incongruo sulla sinistra, tamponato parte in legno e parte in muratura, portone in lamiera e basculanti con architravi in c.a. </div> <div style="margin-top: 10px;"> ELEMENTI INCONGRUI: <div style="border: 1px solid black; padding: 5px; margin-left: 10px;"> EDIFICIO RESIDENZIALE: comignoli in cls, pensilina sopra l'ingresso, porta in alluminio e rivestimento esterno in ceramica nel locale caldaia. Pergolato. </div> </div>
--	---

EDIFICIO PRINCIPALE <input type="checkbox"/> A STRUTTURA UNICA <input checked="" type="checkbox"/> PER PARTI AGGIUNTE A VOLUME ORIGINARIO <input type="checkbox"/> CON EVIDENTI SUPERFETAZIONI	PIANI FUORI TERRA <input type="checkbox"/> 1 <input checked="" type="checkbox"/> 2 <div style="border: 1px solid black; height: 20px; margin-top: 5px;"></div>	TIPO DI APERTURE <div style="display: flex; justify-content: space-between;"> <div> <input checked="" type="checkbox"/> RETTANGOLARI ALTE <input type="checkbox"/> RETTANGOLARI BASSE <input type="checkbox"/> QUADRATE </div> <div> <input type="checkbox"/> INGRESSO CON SOPRALUCE AD ARC <input checked="" type="checkbox"/> INGRESSO CON SOPRALUCE RETTANGOLARE <div style="border: 1px solid black; height: 20px; margin-top: 5px;"></div> </div> </div>
SISTEMA COSTRUTTIVO <input checked="" type="checkbox"/> MURATURA CONTINUA A UNA O PIU' TESTE <input type="checkbox"/> PILASTRI IN MURATURA E ARCHITRAVI <input type="checkbox"/> PILASTRI E ARCHI IN MURATURA E VOLTE <div style="border: 1px solid black; height: 20px; margin-top: 5px;"></div>	STRUTTURE VERTICALI <input type="checkbox"/> LATERIZIO F. V. <input checked="" type="checkbox"/> LATERIZIO INTONACATO <input type="checkbox"/> MISTO <div style="border: 1px solid black; height: 20px; margin-top: 5px;"></div>	COPERTURA <input checked="" type="checkbox"/> A CAPANNA <input type="checkbox"/> A PADIGLIONE <input type="checkbox"/> MISTA <div style="border: 1px solid black; height: 20px; margin-top: 5px;"></div>
FINITURE <div style="display: flex; justify-content: space-between;"> <div> <input type="checkbox"/> APERT. CENTINATE <input type="checkbox"/> LESENE <input type="checkbox"/> CAPITELLI <input type="checkbox"/> FASCIA MARCAPIANO </div> <div> <input type="checkbox"/> CORNICI <input type="checkbox"/> PORTALI <input type="checkbox"/> COMIGNOLI <div style="border: 1px solid black; padding: 2px;">ANTISTALLA</div> </div> </div>		
BASAMENTO <input type="checkbox"/> MATTONE FV <input checked="" type="checkbox"/> INTONACATO <div style="border: 1px solid black; height: 20px; margin-top: 5px;"></div>	CORNICIONE <input checked="" type="checkbox"/> MATTONE FV <input type="checkbox"/> INTONACATO <div style="border: 1px solid black; height: 20px; margin-top: 5px;"></div>	INFISSI <input checked="" type="checkbox"/> LEGNO <input type="checkbox"/> FERRO <input type="checkbox"/> ALLUMINIO
SISTEMI OSCURANTI <input checked="" type="checkbox"/> SCURI <input type="checkbox"/> AVVOLGIBILI <input checked="" type="checkbox"/> INFERRIATE <input checked="" type="checkbox"/> PERSIANE		ELEMENTI PRESENTI <input type="checkbox"/> LOGGIA <input type="checkbox"/> PORTICO SU 1L <input type="checkbox"/> PORTICO SU 2L

DATA
31/01/2002
RILEVATORE
SB-CZ



COMUNE DI RAVENNA

AREA 6: PIANIFICAZIONE TERRITORIALE
SERVIZIO PROGETTAZIONE URBANISTICA

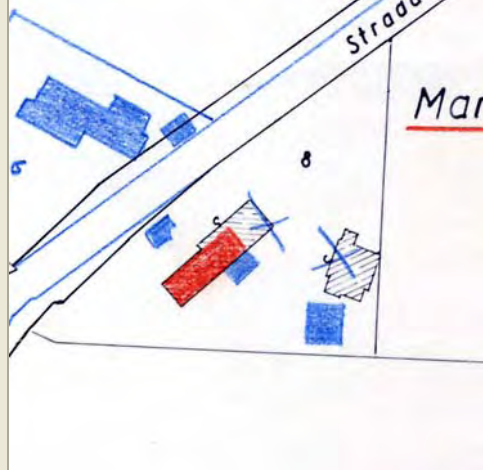
COD.EDI	FOGLIO	N° SCHEDA
32707	2	022.01
INDIRIZZO		
VIA BASILICA		
TOPONIMO		
MARIANNA PICCOLA		

CENSIMENTO CASE COLONICHE

N.C.T.

<input type="checkbox"/> RA	<input checked="" type="checkbox"/> S ALB	<input type="checkbox"/> SAVIO
FOGLIO	88	MAPPALE
		8

CATASTALE 1990 COMPARATO CON 1928:
ROSSO: ELEMENTO PRESENTE NEI CATASTI DEL 1928-1990.
BLU: ELEMENTO PRESENTE SOLO NEL CATASTO DEL 1928.



SCHEMA DI AGGREGAZIONE

MANUFATTI PRESENTI AL '28 CHE CONSERVANO IL VALORE TIPOLOGICO-DOCUMENTARIO
 SUPERFETAZIONI

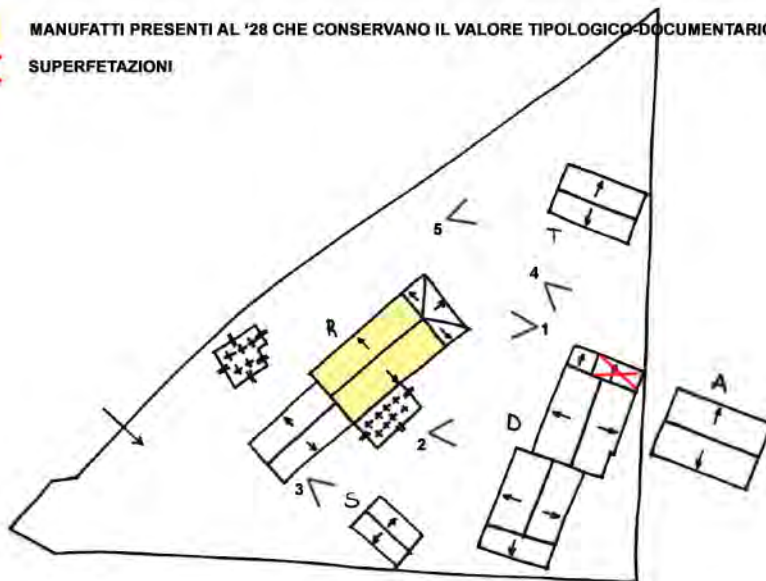


FOTO 1



FOTO 2



DATA
31/01/2002
RILEVATORE
SB-CZ



COMUNE DI RAVENNA

AREA 6: PIANIFICAZIONE TERRITORIALE
SERVIZIO PROGETTAZIONE URBANISTICA

COD.EDI	FOGLIO	N° SCHEDA
32707	3	022.01
INDIRIZZO		
VIA BASILICA		
TOPONIMO		
MARIANNA PICCOLA		

CENSIMENTO CASE COLONICHE

FOTO 3



FOTO 4



FOTO 5



DATA RILEV. <input type="text" value="31/01/2002"/> RILEVATORE <input type="text" value="SB-CZ"/> DATA AGG. <input type="text" value="24/09/2009"/> OPERATORE <input type="text" value="AO-EB"/> PRG '93: <input type="text" value="0"/>	 COMUNE DI RAVENNA AREA 6: PIANIFICAZIONE TERRITORIALE SERVIZIO PROGETTAZIONE URBANISTICA	<table style="width:100%;"> <tr> <td style="width:15%;"> COD. EDI <input type="text" value="4330"/> </td> <td style="width:15%;"> FOGLI <input type="text" value="1/3"/> </td> <td style="width:70%;"> N° SCHEDA <input type="text" value="022.02"/> </td> </tr> <tr> <td colspan="3"> LOCALITA' <input type="text" value="GLORIE"/> </td> </tr> <tr> <td colspan="3"> INDIRIZZO <input type="text" value="VIA BATTAGLINA 7"/> </td> </tr> <tr> <td colspan="3"> TOPONIMO <input type="text" value="RONCONE"/> </td> </tr> <tr> <td colspan="3"> N.C.T. AGGIORNATO AL 1990 <input type="checkbox"/> RA <input checked="" type="checkbox"/> S ALB <input type="checkbox"/> SAVIO </td> </tr> <tr> <td colspan="2"> FOGLIO <input type="text" value="88"/> </td> <td> MAPPALE <input type="text" value="13"/> </td> </tr> </table>	COD. EDI <input type="text" value="4330"/>	FOGLI <input type="text" value="1/3"/>	N° SCHEDA <input type="text" value="022.02"/>	LOCALITA' <input type="text" value="GLORIE"/>			INDIRIZZO <input type="text" value="VIA BATTAGLINA 7"/>			TOPONIMO <input type="text" value="RONCONE"/>			N.C.T. AGGIORNATO AL 1990 <input type="checkbox"/> RA <input checked="" type="checkbox"/> S ALB <input type="checkbox"/> SAVIO			FOGLIO <input type="text" value="88"/>		MAPPALE <input type="text" value="13"/>
COD. EDI <input type="text" value="4330"/>	FOGLI <input type="text" value="1/3"/>	N° SCHEDA <input type="text" value="022.02"/>																		
LOCALITA' <input type="text" value="GLORIE"/>																				
INDIRIZZO <input type="text" value="VIA BATTAGLINA 7"/>																				
TOPONIMO <input type="text" value="RONCONE"/>																				
N.C.T. AGGIORNATO AL 1990 <input type="checkbox"/> RA <input checked="" type="checkbox"/> S ALB <input type="checkbox"/> SAVIO																				
FOGLIO <input type="text" value="88"/>		MAPPALE <input type="text" value="13"/>																		
CENSIMENTO CASE COLONICHE																				
VALORE TIPOLOGICO <input type="checkbox"/>																				
NOTE <div style="border: 1px solid black; height: 40px; width: 100%;"></div>																				

ELEMENTI COSTITUENTI L'AGGREGATO	ORIGIN	NUOVO	REC RISTR.	DISCR. STATO	LABENTE	IN USO	DEST. USO ORIGIN.	NUOVO USO	VALORE TIPOL.
<input checked="" type="checkbox"/> EDIFICIO AD USO PROMISCUO	<input checked="" type="checkbox"/>	<input type="checkbox"/>	<input type="checkbox"/>	<input checked="" type="checkbox"/>	<input type="checkbox"/>	<input checked="" type="checkbox"/>	<input checked="" type="checkbox"/>	<input type="text"/>	<input checked="" type="checkbox"/>
<input type="checkbox"/> EDIFICIO RESIDENZIALE (1)	<input type="checkbox"/>	<input type="checkbox"/>	<input type="checkbox"/>	<input type="checkbox"/>	<input type="checkbox"/>	<input type="checkbox"/>	<input type="checkbox"/>	<input type="text"/>	<input type="checkbox"/>
<input type="checkbox"/> EDIFICIO RESIDENZIALE (2)	<input type="checkbox"/>	<input type="checkbox"/>	<input type="checkbox"/>	<input type="checkbox"/>	<input type="checkbox"/>	<input type="checkbox"/>	<input type="checkbox"/>	<input type="text"/>	<input type="checkbox"/>
<input type="checkbox"/> RICOVERO PER ANIMALI	<input type="checkbox"/>	<input type="checkbox"/>	<input type="checkbox"/>	<input type="checkbox"/>	<input type="checkbox"/>	<input type="checkbox"/>	<input type="checkbox"/>	<input type="text"/>	<input type="checkbox"/>
<input checked="" type="checkbox"/> DEPOSITO ATTREZZI E MACCHINE	<input checked="" type="checkbox"/>	<input type="checkbox"/>	<input type="checkbox"/>	<input checked="" type="checkbox"/>	<input type="checkbox"/>	<input checked="" type="checkbox"/>	<input checked="" type="checkbox"/>	<input type="text"/>	<input checked="" type="checkbox"/>
<input type="checkbox"/> FIENILE	<input type="checkbox"/>	<input type="checkbox"/>	<input type="checkbox"/>	<input type="checkbox"/>	<input type="checkbox"/>	<input type="checkbox"/>	<input type="checkbox"/>	<input type="text"/>	<input type="checkbox"/>
<input type="checkbox"/> BUCA	<input type="checkbox"/>	<input type="checkbox"/>	<input type="checkbox"/>	<input type="checkbox"/>	<input type="checkbox"/>	<input type="checkbox"/>	<input type="checkbox"/>	<input type="text"/>	<input type="checkbox"/>
<input type="checkbox"/> FORNO	<input type="checkbox"/>	<input type="checkbox"/>	<input type="checkbox"/>	<input type="checkbox"/>	<input type="checkbox"/>	<input type="checkbox"/>	<input type="checkbox"/>	<input type="text"/>	<input type="checkbox"/>
<input type="checkbox"/> POZZO	<input type="checkbox"/>	<input type="checkbox"/>	<input type="checkbox"/>	<input type="checkbox"/>	<input type="checkbox"/>	<input type="checkbox"/>	<input type="checkbox"/>	<input type="text"/>	<input type="checkbox"/>
<input type="checkbox"/> CAPANNO IN LEGNO E CANNICCIO	<input type="checkbox"/>	<input type="checkbox"/>	<input type="checkbox"/>	<input type="checkbox"/>	<input type="checkbox"/>	<input type="checkbox"/>	<input type="checkbox"/>	<input type="text"/>	<input type="checkbox"/>
<input type="checkbox"/> SERVIZI	<input type="checkbox"/>	<input type="checkbox"/>	<input type="checkbox"/>	<input type="checkbox"/>	<input type="checkbox"/>	<input type="checkbox"/>	<input type="checkbox"/>	<input type="text"/>	<input type="checkbox"/>
<input type="checkbox"/> <input type="text"/>	<input type="checkbox"/>	<input type="checkbox"/>	<input type="checkbox"/>	<input type="checkbox"/>	<input type="checkbox"/>	<input type="checkbox"/>	<input type="checkbox"/>	<input type="text"/>	<input type="checkbox"/>
<input type="checkbox"/> <input type="text"/>	<input type="checkbox"/>	<input type="checkbox"/>	<input type="checkbox"/>	<input type="checkbox"/>	<input type="checkbox"/>	<input type="checkbox"/>	<input type="checkbox"/>	<input type="text"/>	<input type="checkbox"/>

RILEVANZE NATURALI <input type="checkbox"/> PARCO <input type="checkbox"/> ALBERATURE DI PREGIO <input type="checkbox"/> FILARI <input type="text"/>	NOTE: ELEMENTI INCONGRUI:	<div>EDIFICIO AD USO PROMISCUO: costruito dopo il 1928 ma prima del 1950. Va valutata la possibilità di ripristinare le aperture originarie</div> <div>EDIFICIO AD USO PROMISCUO: latrina addossata all'edificio, colore degli scuri rosso,colore delle cornici bianco, pensiline sopra le porte, comignolo prefabbricato.</div>
---	--	--

EDIFICIO PRINCIPALE <input checked="" type="checkbox"/> A STRUTTURA UNICA <input type="checkbox"/> PER PARTI AGGIUNTE A VOLUME ORIGINARIO <input checked="" type="checkbox"/> CON EVIDENTI SUPERFETAZIONI	PIANI FUORI TERRA <input type="checkbox"/> 1 <input checked="" type="checkbox"/> 2 <input type="text"/>	TIPO DI APERTURE <div> <input checked="" type="checkbox"/> RETTANGOLARI ALTE <input type="checkbox"/> INGRESSO CON SOPRALUCE AD ARC <input type="checkbox"/> RETTANGOLARI BASSE <input type="checkbox"/> INGRESSO CON SOPRALUCE RETTANGOLARE </div> <input checked="" type="checkbox"/> QUADRATE <input type="text"/>
SISTEMA COSTRUTTIVO <input checked="" type="checkbox"/> MURATURA CONTINUA A UNA O PIU' TESTE <input type="checkbox"/> PILASTRI IN MURATURA E ARCHITRAVI <input type="checkbox"/> PILASTRI E ARCHI IN MURATURA E VOLTE <input type="text"/>	STRUTTURE VERTICALI <input checked="" type="checkbox"/> LATERIZIO F. V. <input type="checkbox"/> LATERIZIO INTONACATO <input type="checkbox"/> MISTO <input type="text"/>	COPERTURA <input checked="" type="checkbox"/> A CAPANNA <input type="checkbox"/> A PADIGLIONE <input type="checkbox"/> MISTA <input type="text"/>
FINITURE <div> <input type="checkbox"/> APERT. CENTINATE <input checked="" type="checkbox"/> CORNICI <input type="checkbox"/> LESENE <input type="checkbox"/> PORTALI <input type="checkbox"/> CAPITELLI <input checked="" type="checkbox"/> COMIGNOLI <input type="checkbox"/> FASCIA MARCAPIANO <input type="text"/> </div>		
BASAMENTO <input type="checkbox"/> MATTONE FV <input checked="" type="checkbox"/> INTONACATO <input type="text"/>	CORNICIONE <input checked="" type="checkbox"/> MATTONE FV <input type="checkbox"/> INTONACATO <input type="text"/>	INFISSI <input checked="" type="checkbox"/> LEGNO <input type="text"/> <input checked="" type="checkbox"/> FERRO <input type="checkbox"/> ALLUMINIO
SISTEMI OSCURANTI <input checked="" type="checkbox"/> SCURI <input type="checkbox"/> AVVOLGIBILI <input checked="" type="checkbox"/> INFERRIATE <input type="text"/> <input type="checkbox"/> PERSIANE		ELEMENTI PRESENTI <input type="checkbox"/> LOGGIA <input type="text"/> <input type="checkbox"/> PORTICO SU 1L <input type="checkbox"/> PORTICO SU 2L

DATA
31/01/2002
RILEVATORE
SB-CZ



COMUNE DI RAVENNA

AREA 6: PIANIFICAZIONE TERRITORIALE
SERVIZIO PROGETTAZIONE URBANISTICA

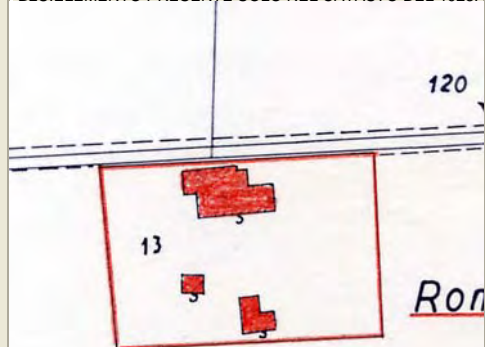
COD.EDI	FOGLIO	N° SCHEDA
4330	2	022.02
INDIRIZZO		
VIA BATTAGLINA 7		
TOPONIMO		
RONCONE		

CENSIMENTO CASE COLONICHE

N.C.T.

<input type="checkbox"/> RA	<input checked="" type="checkbox"/> S ALB	<input type="checkbox"/> SAVIO
FOGLIO	88	MAPPALE
		13

CATASTALE 1990 COMPARATO CON 1928:
ROSSO: ELEMENTO PRESENTE NEI CATASTI DEL 1928-1990.
BLU: ELEMENTO PRESENTE SOLO NEL CATASTO DEL 1928.



SCHEMA DI AGGREGAZIONE

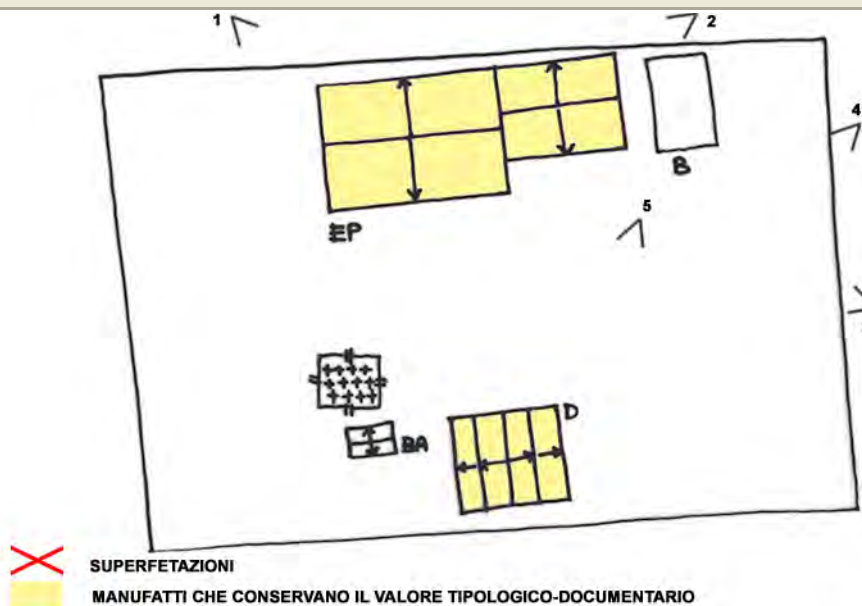


FOTO 1



FOTO 2



DATA
31/01/2002
RILEVATORE
SB-CZ



COMUNE DI RAVENNA
AREA 6: PIANIFICAZIONE TERRITORIALE
SERVIZIO PROGETTAZIONE URBANISTICA

COD.EDI	FOGLIO	N° SCHEDA
4330	3	022.02
INDIRIZZO		
VIA BATTAGLINA 7		
TOPONIMO		
RONCONE		

CENSIMENTO CASE COLONICHE

FOTO 3



FOTO 4



FOTO 5



DATA RILEV. <input type="text" value="31/01/2002"/>	 COMUNE DI RAVENNA AREA 6: PIANIFICAZIONE TERRITORIALE SERVIZIO PROGETTAZIONE URBANISTICA	<table style="width:100%;"> <tr> <td style="width:33%;"> COD. EDI <input type="text" value="53973"/> </td> <td style="width:33%;"> FOGLI <input type="text" value="1/3"/> </td> <td style="width:33%;"> N° SCHEDA <input type="text" value="022.03"/> </td> </tr> <tr> <td colspan="3"> LOCALITA' <input type="text" value="GLORIE"/> </td> </tr> <tr> <td colspan="3"> INDIRIZZO <input type="text" value="VIA REALE 409"/> </td> </tr> <tr> <td colspan="3"> TOPONIMO <input type="text"/> </td> </tr> <tr> <td colspan="3"> N.C.T. AGGIORNATO AL 1990 <input type="checkbox"/> RA <input checked="" type="checkbox"/> S ALB <input type="checkbox"/> SAVIO </td> </tr> <tr> <td colspan="3"> FOGLIO <input type="text" value="88"/> MAPPALE <input type="text" value="21"/> </td> </tr> </table>	COD. EDI <input type="text" value="53973"/>	FOGLI <input type="text" value="1/3"/>	N° SCHEDA <input type="text" value="022.03"/>	LOCALITA' <input type="text" value="GLORIE"/>			INDIRIZZO <input type="text" value="VIA REALE 409"/>			TOPONIMO <input type="text"/>			N.C.T. AGGIORNATO AL 1990 <input type="checkbox"/> RA <input checked="" type="checkbox"/> S ALB <input type="checkbox"/> SAVIO			FOGLIO <input type="text" value="88"/> MAPPALE <input type="text" value="21"/>		
COD. EDI <input type="text" value="53973"/>	FOGLI <input type="text" value="1/3"/>	N° SCHEDA <input type="text" value="022.03"/>																		
LOCALITA' <input type="text" value="GLORIE"/>																				
INDIRIZZO <input type="text" value="VIA REALE 409"/>																				
TOPONIMO <input type="text"/>																				
N.C.T. AGGIORNATO AL 1990 <input type="checkbox"/> RA <input checked="" type="checkbox"/> S ALB <input type="checkbox"/> SAVIO																				
FOGLIO <input type="text" value="88"/> MAPPALE <input type="text" value="21"/>																				
DATA AGG. <input type="text" value="24/09/2009"/>	CENSIMENTO CASE COLONICHE																			
OPERATORE <input type="text" value="AO-EB"/>	VALORE TIPOLOGICO <input type="checkbox"/>																			
PRG '93: <input type="text" value="o"/>	NOTE <div style="border: 1px solid black; height: 40px; width: 100%;"></div>																			

ELEMENTI COSTITUENTI L'AGGREGATO	ORIGIN	NUOVO	REC RISTR.	DISCR. STATO	LABENTE	IN USO	DEST. USO ORIGIN.	NUOVO USO	VALORE TIPOL.
<input checked="" type="checkbox"/> EDIFICIO AD USO PROMISCUO	<input checked="" type="checkbox"/>	<input type="checkbox"/>	<input type="checkbox"/>	<input checked="" type="checkbox"/>	<input type="checkbox"/>	<input checked="" type="checkbox"/>	<input type="checkbox"/>	DECLASSATO	<input checked="" type="checkbox"/>
<input checked="" type="checkbox"/> EDIFICIO RESIDENZIALE (1)	<input type="checkbox"/>	<input checked="" type="checkbox"/>	<input type="checkbox"/>	<input type="checkbox"/>	<input type="checkbox"/>	<input checked="" type="checkbox"/>	<input checked="" type="checkbox"/>		<input type="checkbox"/>
<input type="checkbox"/> EDIFICIO RESIDENZIALE (2)	<input type="checkbox"/>	<input type="checkbox"/>	<input type="checkbox"/>	<input type="checkbox"/>	<input type="checkbox"/>	<input type="checkbox"/>	<input type="checkbox"/>		<input type="checkbox"/>
<input checked="" type="checkbox"/> RICOVERO PER ANIMALI	<input checked="" type="checkbox"/>	<input type="checkbox"/>	<input type="checkbox"/>	<input checked="" type="checkbox"/>	<input type="checkbox"/>	<input checked="" type="checkbox"/>	<input checked="" type="checkbox"/>		<input checked="" type="checkbox"/>
<input type="checkbox"/> DEPOSITO ATTREZZI E MACCHINE	<input type="checkbox"/>	<input type="checkbox"/>	<input type="checkbox"/>	<input type="checkbox"/>	<input type="checkbox"/>	<input type="checkbox"/>	<input type="checkbox"/>		<input type="checkbox"/>
<input type="checkbox"/> FIENILE	<input type="checkbox"/>	<input type="checkbox"/>	<input type="checkbox"/>	<input type="checkbox"/>	<input type="checkbox"/>	<input type="checkbox"/>	<input type="checkbox"/>		<input type="checkbox"/>
<input type="checkbox"/> BUCA	<input type="checkbox"/>	<input type="checkbox"/>	<input type="checkbox"/>	<input type="checkbox"/>	<input type="checkbox"/>	<input type="checkbox"/>	<input type="checkbox"/>		<input type="checkbox"/>
<input type="checkbox"/> FORNO	<input type="checkbox"/>	<input type="checkbox"/>	<input type="checkbox"/>	<input type="checkbox"/>	<input type="checkbox"/>	<input type="checkbox"/>	<input type="checkbox"/>		<input type="checkbox"/>
<input checked="" type="checkbox"/> POZZO	<input checked="" type="checkbox"/>	<input type="checkbox"/>	<input type="checkbox"/>	<input checked="" type="checkbox"/>	<input type="checkbox"/>	<input type="checkbox"/>	<input type="checkbox"/>		<input type="checkbox"/>
<input type="checkbox"/> CAPANNO IN LEGNO E CANNICCIO	<input type="checkbox"/>	<input type="checkbox"/>	<input type="checkbox"/>	<input type="checkbox"/>	<input type="checkbox"/>	<input type="checkbox"/>	<input type="checkbox"/>		<input type="checkbox"/>
<input type="checkbox"/> SERVIZI	<input type="checkbox"/>	<input type="checkbox"/>	<input type="checkbox"/>	<input type="checkbox"/>	<input type="checkbox"/>	<input type="checkbox"/>	<input type="checkbox"/>		<input type="checkbox"/>
<input type="checkbox"/>	<input type="checkbox"/>	<input type="checkbox"/>	<input type="checkbox"/>	<input type="checkbox"/>	<input type="checkbox"/>	<input type="checkbox"/>	<input type="checkbox"/>		<input type="checkbox"/>
<input type="checkbox"/>	<input type="checkbox"/>	<input type="checkbox"/>	<input type="checkbox"/>	<input type="checkbox"/>	<input type="checkbox"/>	<input type="checkbox"/>	<input type="checkbox"/>		<input type="checkbox"/>

RILEVANZE NATURALI <input type="checkbox"/> PARCO <input type="checkbox"/> ALBERATURE DI PREGIO <input type="checkbox"/> FILARI <input type="text"/>	NOTE: ELEMENTI INCONGRUI:	EDIFICIO AD USO PROMISCUO e RICOVERO ANIMALI: va valutata la possibilità di ripristinare le aperture originarie EDIFICIO AD USO PROMISCUO: pluviali in alluminio anodizzato, portoni in lamiera. RICOVERO ANIMALI: porta in lamiera.
---	--	--

EDIFICIO PRINCIPALE <input type="checkbox"/> A STRUTTURA UNICA <input checked="" type="checkbox"/> PER PARTI AGGIUNTE A VOLUME ORIGINARIO <input checked="" type="checkbox"/> CON EVIDENTI SUPERFETAZIONI	PIANI FUORI TERRA <input type="checkbox"/> 1 <input checked="" type="checkbox"/> 2 <input type="text"/>	TIPO DI APERTURE <div style="display: flex; justify-content: space-between;"> <div> <input checked="" type="checkbox"/> RETTANGOLARI ALTE <input type="checkbox"/> RETTANGOLARI BASSE <input checked="" type="checkbox"/> QUADRATE </div> <div> <input checked="" type="checkbox"/> INGRESSO CON SOPRALUCE AD ARC <input type="checkbox"/> INGRESSO CON SOPRALUCE RETTANGOLARE <input type="text"/> </div> </div>
SISTEMA COSTRUTTIVO <input checked="" type="checkbox"/> MURATURA CONTINUA A UNA O PIU' TESTE <input type="checkbox"/> PILASTRI IN MURATURA E ARCHITRAVI <input type="checkbox"/> PILASTRI E ARCHI IN MURATURA E VOLTE <input type="text"/>	STRUTTURE VERTICALI <input type="checkbox"/> LATERIZIO F. V. <input checked="" type="checkbox"/> LATERIZIO INTONACATO <input type="checkbox"/> MISTO <input type="text"/>	COPERTURA <input checked="" type="checkbox"/> A CAPANNA <input type="checkbox"/> A PADIGLIONE <input type="checkbox"/> MISTA <input type="text"/>
FINITURE <div style="display: flex; justify-content: space-between;"> <div> <input checked="" type="checkbox"/> APERT. CENTINATE <input type="checkbox"/> LESENE <input type="checkbox"/> CAPITELLI <input checked="" type="checkbox"/> FASCIA MARCAPIANO </div> <div> <input type="checkbox"/> CORNICI <input type="checkbox"/> PORTALI <input checked="" type="checkbox"/> COMIGNOLI <input type="text" value="OVALE"/> </div> </div>		
BASAMENTO <input type="checkbox"/> MATTONE FV <input checked="" type="checkbox"/> INTONACATO <input type="text"/>	CORNICIONE <input type="checkbox"/> MATTONE FV <input type="checkbox"/> INTONACATO <input type="text"/>	INFISSI <input checked="" type="checkbox"/> LEGNO <input type="text"/> <input type="checkbox"/> FERRO <input type="checkbox"/> ALLUMINIO
SISTEMI OSCURANTI <input checked="" type="checkbox"/> SCURI <input type="checkbox"/> AVVOLGIBILI <input checked="" type="checkbox"/> INFERRIATE <input type="text" value="SCURI INT."/> <input type="checkbox"/> PERSIANE		ELEMENTI PRESENTI <input type="checkbox"/> LOGGIA <input type="text" value="ANTISTALLA"/> <input type="checkbox"/> PORTICO SU 1L <input type="checkbox"/> PORTICO SU 2L

DATA
31/01/2002
RILEVATORE
SB-CZ



COMUNE DI RAVENNA

AREA 6: PIANIFICAZIONE TERRITORIALE
SERVIZIO PROGETTAZIONE URBANISTICA

COD.EDI	FOGLIO	N° SCHEDA
53973	2	022.03
INDIRIZZO		
VIA REALE 409		
TOPONIMO		

CENSIMENTO CASE COLONICHE

N.C.T.

<input type="checkbox"/> RA	<input checked="" type="checkbox"/> S ALB	<input type="checkbox"/> SAVIO
FOGLIO	88	MAPPALE
		21

CATASTALE 1990 COMPARATO CON 1928:
ROSSO: ELEMENTO PRESENTE NEI CATASTI DEL 1928-1990.
BLU: ELEMENTO PRESENTE SOLO NEL CATASTO DEL 1928.



SCHEMA DI AGGREGAZIONE

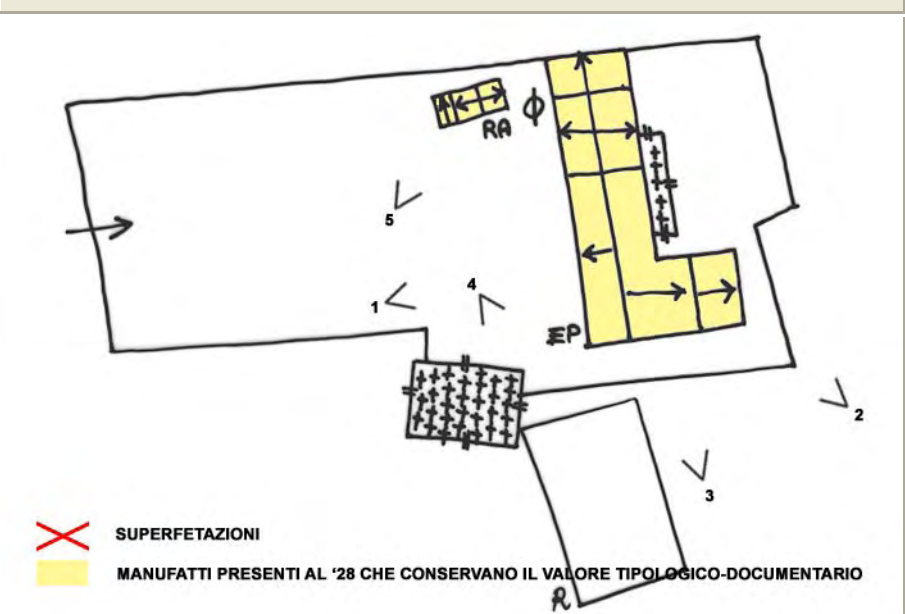


FOTO 1



FOTO 2



DATA
31/01/2002
RILEVATORE
SB-CZ



COMUNE DI RAVENNA

AREA 6: PIANIFICAZIONE TERRITORIALE
SERVIZIO PROGETTAZIONE URBANISTICA

COD.EDI	FOGLIO	N° SCHEDA
53973	3	022.03
INDIRIZZO		
VIA REALE 409		
TOPONIMO		

CENSIMENTO CASE COLONICHE

FOTO 3




FOTO 4



FOTO 5



DATA RILEV. <input type="text" value="31/01/2002"/>		<h1>COMUNE DI RAVENNA</h1> <p>AREA 6: PIANIFICAZIONE TERRITORIALE SERVIZIO PROGETTAZIONE URBANISTICA</p>	<table border="1" style="width:100%; border-collapse: collapse;"> <tr> <td style="width:33%;">COD. EDI</td> <td style="width:33%;">FOGLI</td> <td style="width:33%;">N° SCHEDA</td> </tr> <tr> <td><input type="text" value="32227"/></td> <td><input type="text" value="1/3"/></td> <td><input type="text" value="022.04"/></td> </tr> </table>	COD. EDI	FOGLI	N° SCHEDA	<input type="text" value="32227"/>	<input type="text" value="1/3"/>	<input type="text" value="022.04"/>
COD. EDI	FOGLI	N° SCHEDA							
<input type="text" value="32227"/>	<input type="text" value="1/3"/>	<input type="text" value="022.04"/>							
RILEVATORE <input type="text" value="CZ-SB"/>	CENSIMENTO CASE COLONICHE		LOCALITA' <input type="text" value="GLORIE"/>						
DATA AGG. <input type="text" value="24/09/2009"/>	VALORE TIPOLOGICO <input type="checkbox"/> NOTE <div style="border: 1px solid black; height: 40px; width: 100%;"></div>		INDIRIZZO <input type="text" value="VIA REALE 399"/>						
OPERATORE <input type="text" value="AO-EB"/>			TOPONIMO <input type="text" value=""/>						
PRG '93: <input type="text" value="0"/>			N.C.T. AGGIORNATO AL 1990 <input type="checkbox"/> RA <input checked="" type="checkbox"/> S ALB <input type="checkbox"/> SAVIO						
			FOGLIO <input type="text" value="88"/> MAPPALE <input type="text" value="29"/>						

ELEMENTI COSTITUENTI L'AGGREGATO	ORIGIN	NUOVO	REC RISTR.	DISCR. STATO	LABENTE	IN USO	DEST. USO ORIGIN.	NUOVO USO	VALORE TIPOL.
<input checked="" type="checkbox"/> EDIFICIO AD USO PROMISCUO	<input checked="" type="checkbox"/>	<input type="checkbox"/>	<input checked="" type="checkbox"/>	<input type="checkbox"/>	<input type="checkbox"/>	<input checked="" type="checkbox"/>	<input checked="" type="checkbox"/>	DECLASSATO	<input checked="" type="checkbox"/>
<input checked="" type="checkbox"/> EDIFICIO RESIDENZIALE (1)	<input type="checkbox"/>	<input checked="" type="checkbox"/>	<input type="checkbox"/>	<input type="checkbox"/>	<input type="checkbox"/>	<input checked="" type="checkbox"/>	<input checked="" type="checkbox"/>		<input type="checkbox"/>
<input type="checkbox"/> EDIFICIO RESIDENZIALE (2)	<input type="checkbox"/>	<input type="checkbox"/>	<input type="checkbox"/>	<input type="checkbox"/>	<input type="checkbox"/>	<input type="checkbox"/>	<input type="checkbox"/>		<input type="checkbox"/>
<input type="checkbox"/> RICOVERO PER ANIMALI	<input type="checkbox"/>	<input type="checkbox"/>	<input type="checkbox"/>	<input type="checkbox"/>	<input type="checkbox"/>	<input type="checkbox"/>	<input type="checkbox"/>		<input type="checkbox"/>
<input type="checkbox"/> DEPOSITO ATTREZZI E MACCHINE	<input type="checkbox"/>	<input type="checkbox"/>	<input type="checkbox"/>	<input type="checkbox"/>	<input type="checkbox"/>	<input type="checkbox"/>	<input type="checkbox"/>		<input type="checkbox"/>
<input type="checkbox"/> FIENILE	<input type="checkbox"/>	<input type="checkbox"/>	<input type="checkbox"/>	<input type="checkbox"/>	<input type="checkbox"/>	<input type="checkbox"/>	<input type="checkbox"/>		<input type="checkbox"/>
<input checked="" type="checkbox"/> BUCA	<input checked="" type="checkbox"/>	<input type="checkbox"/>	<input type="checkbox"/>	<input type="checkbox"/>	<input checked="" type="checkbox"/>	<input checked="" type="checkbox"/>	<input checked="" type="checkbox"/>		<input type="checkbox"/>
<input type="checkbox"/> FORNO	<input type="checkbox"/>	<input type="checkbox"/>	<input type="checkbox"/>	<input type="checkbox"/>	<input type="checkbox"/>	<input type="checkbox"/>	<input type="checkbox"/>		<input type="checkbox"/>
<input checked="" type="checkbox"/> POZZO	<input type="checkbox"/>	<input checked="" type="checkbox"/>	<input type="checkbox"/>	<input checked="" type="checkbox"/>	<input type="checkbox"/>	<input checked="" type="checkbox"/>	<input checked="" type="checkbox"/>		<input type="checkbox"/>
<input type="checkbox"/> CAPANNO IN LEGNO E CANNICCIO	<input type="checkbox"/>	<input type="checkbox"/>	<input type="checkbox"/>	<input type="checkbox"/>	<input type="checkbox"/>	<input type="checkbox"/>	<input type="checkbox"/>		<input type="checkbox"/>
<input type="checkbox"/> SERVIZI	<input type="checkbox"/>	<input type="checkbox"/>	<input type="checkbox"/>	<input type="checkbox"/>	<input type="checkbox"/>	<input type="checkbox"/>	<input type="checkbox"/>		<input type="checkbox"/>
<input type="checkbox"/>	<input type="checkbox"/>	<input type="checkbox"/>	<input type="checkbox"/>	<input type="checkbox"/>	<input type="checkbox"/>	<input type="checkbox"/>	<input type="checkbox"/>		<input type="checkbox"/>
<input type="checkbox"/>	<input type="checkbox"/>	<input type="checkbox"/>	<input type="checkbox"/>	<input type="checkbox"/>	<input type="checkbox"/>	<input type="checkbox"/>	<input type="checkbox"/>		<input type="checkbox"/>

RILEVANZE NATURALI <input type="checkbox"/> PARCO <input checked="" type="checkbox"/> ALBERATURE DI PREGIO <input type="checkbox"/> FILARI <input type="text"/>	NOTE: ELEMENTI INCONGRUI:	EDIFICIO AD USO PROMISCUO: va valutata la possibilità di ripristinare le aperture originarie EDIFICIO AD USO PROMISCUO: banchine, portoni in lamiera di cui uno basculante, pluviali in alluminio.
--	--	---

EDIFICIO PRINCIPALE <input type="checkbox"/> A STRUTTURA UNICA <input checked="" type="checkbox"/> PER PARTI AGGIUNTE A VOLUME ORIGINARIO <input checked="" type="checkbox"/> CON EVIDENTI SUPERFETAZIONI	PIANI FUORI TERRA <input type="checkbox"/> 1 <input checked="" type="checkbox"/> 2 <input type="text"/>	TIPO DI APERTURE <div style="display: flex; justify-content: space-between;"> <div> <input checked="" type="checkbox"/> RETTANGOLARI ALTE <input type="checkbox"/> RETTANGOLARI BASSE <input checked="" type="checkbox"/> QUADRATE </div> <div> <input checked="" type="checkbox"/> INGRESSO CON SOPRALUCE AD ARC <input type="checkbox"/> INGRESSO CON SOPRALUCE RETTANGOLARE <input type="text"/> </div> </div>
SISTEMA COSTRUTTIVO <input checked="" type="checkbox"/> MURATURA CONTINUA A UNA O PIU' TESTE <input type="checkbox"/> PILASTRI IN MURATURA E ARCHITRAVI <input type="checkbox"/> PILASTRI E ARCHI IN MURATURA E VOLTE <input type="text"/>	STRUTTURE VERTICALI <input type="checkbox"/> LATERIZIO F. V. <input checked="" type="checkbox"/> LATERIZIO INTONACATO <input type="checkbox"/> MISTO <input type="text"/>	COPERTURA <input checked="" type="checkbox"/> A CAPANNA <input type="checkbox"/> A PADIGLIONE <input type="checkbox"/> MISTA <input type="text"/>
FINITURE <div style="display: flex; justify-content: space-between;"> <div> <input type="checkbox"/> APERT. CENTINATE <input type="checkbox"/> LESENE <input type="checkbox"/> CAPITELLI <input type="checkbox"/> FASCIA MARCAPIANO </div> <div> <input type="checkbox"/> CORNICI <input checked="" type="checkbox"/> PORTALI <input checked="" type="checkbox"/> COMIGNOLI <input type="text"/> </div> </div>		
BASAMENTO <input checked="" type="checkbox"/> MATTONE FV <input type="checkbox"/> INTONACATO <input type="text"/>	CORNICIONE <input type="checkbox"/> MATTONE FV <input checked="" type="checkbox"/> INTONACATO <input type="text"/>	INFISSI <input checked="" type="checkbox"/> LEGNO <input type="text"/> <input type="checkbox"/> FERRO <input type="checkbox"/> ALLUMINIO
SISTEMI OSCURANTI <input type="checkbox"/> SCURI <input type="checkbox"/> AVVOLGIBILI <input checked="" type="checkbox"/> INFERRIATE <input type="text"/> <input checked="" type="checkbox"/> PERSIANE		ELEMENTI PRESENTI <input type="checkbox"/> LOGGIA <input type="text"/> <input type="checkbox"/> PORTICO SU 1L <input type="checkbox"/> PORTICO SU 2L

DATA

31/01/2002

RILEVATORE

CZ-SB



COMUNE DI RAVENNA

AREA 6: PIANIFICAZIONE TERRITORIALE
SERVIZIO PROGETTAZIONE URBANISTICA

COD.EDI FOGLIO N° SCHEDA

32227

2

022.04

INDIRIZZO

VIA REALE 399

TOPONIMO

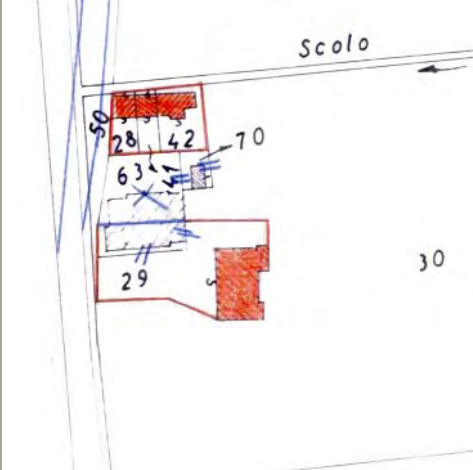
CENSIMENTO CASE COLONICHE

N.C.T.

☐ RA ☒ S ALB ☐ SAVIO

FOGLIO 88 MAPPALE 29

CATASTALE 1990 COMPARATO CON 1928:
ROSSO: ELEMENTO PRESENTE NEI CATASTI DEL 1928-1990.
BLU: ELEMENTO PRESENTE SOLO NEL CATASTO DEL 1928.



SCHEMA DI AGGREGAZIONE

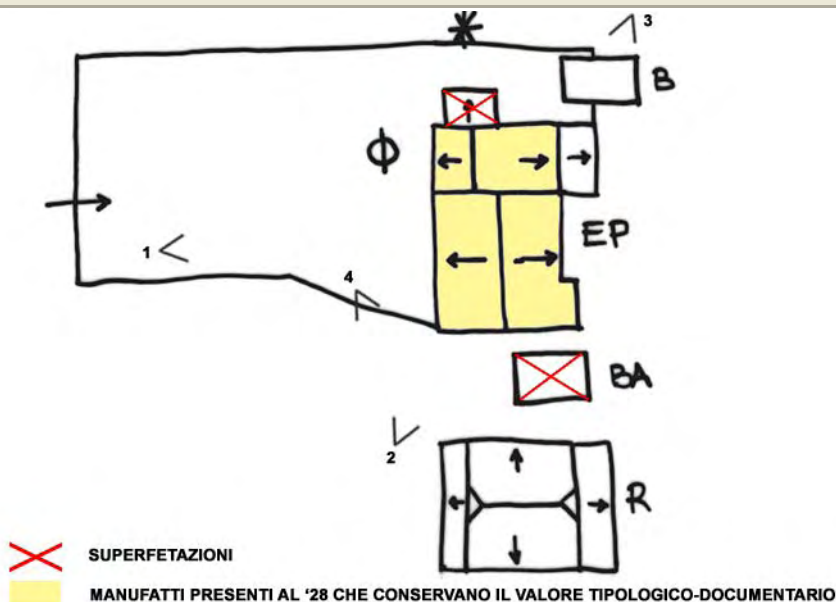


FOTO 1



FOTO 2



DATA
31/01/2002
RILEVATORE
CZ-SB



COMUNE DI RAVENNA

AREA 6: PIANIFICAZIONE TERRITORIALE
SERVIZIO PROGETTAZIONE URBANISTICA

COD.EDI	FOGLIO	N° SCHEDA
32227	3	022.04
INDIRIZZO		
VIA REALE 399		
TOPONIMO		

CENSIMENTO CASE COLONICHE


FOTO 3



FOTO 4



FOTO 5



DATA RILEV. <div style="border: 1px solid black; padding: 2px;">22/07/2002</div>		<h2 style="margin: 0;">COMUNE DI RAVENNA</h2> <p style="margin: 0;">AREA 6: PIANIFICAZIONE TERRITORIALE SERVIZIO PROGETTAZIONE URBANISTICA</p>	<table style="width:100%; border-collapse: collapse;"> <tr> <td style="border: 1px solid black; padding: 2px;">COD. EDI</td> <td style="border: 1px solid black; padding: 2px;">FOGLI</td> <td style="border: 1px solid black; padding: 2px;">N° SCHEDA</td> </tr> <tr> <td style="border: 1px solid black; padding: 2px;">4394</td> <td style="border: 1px solid black; padding: 2px;">1/3</td> <td style="border: 1px solid black; padding: 2px; text-align: center;">022.05</td> </tr> </table>	COD. EDI	FOGLI	N° SCHEDA	4394	1/3	022.05
COD. EDI	FOGLI	N° SCHEDA							
4394	1/3	022.05							
RILEVATORE <div style="border: 1px solid black; padding: 2px;">CZ-PM</div>			LOCALITA' <div style="border: 1px solid black; padding: 2px;">GLORIE</div>						
DATA AGG. <div style="border: 1px solid black; padding: 2px;">24/09/2009</div>	<h3 style="margin: 0;">CENSIMENTO CASE COLONICHE</h3>		INDIRIZZO <div style="border: 1px solid black; padding: 2px;">VIA BASILICA 10</div>						
OPERATORE <div style="border: 1px solid black; padding: 2px;">AO-EB</div>	VALORE TIPOLOGICO <input type="checkbox"/>		TOPONIMO <div style="border: 1px solid black; padding: 2px;">CA' DI MEZZO</div>						
PRG '93: <div style="border: 1px solid black; padding: 2px; text-align: center;">*</div>	NOTE <div style="border: 1px solid black; height: 40px; margin-top: 5px;"></div>		N.C.T. AGGIORNATO AL 1990 <input type="checkbox"/> RA <input checked="" type="checkbox"/> S ALB <input type="checkbox"/> SAVIO						
		FOGLIO <div style="border: 1px solid black; padding: 2px;">82</div> MAPPALE <div style="border: 1px solid black; padding: 2px;">6</div>							

ELEMENTI COSTITUENTI L'AGGREGATO	ORIGIN	NUOVO	REC RISTR.	DISCR. STATO	LABENTE	IN USO	DEST. USO ORIGIN.	NUOVO USO	VALORE TIPOL.
<input checked="" type="checkbox"/> EDIFICIO AD USO PROMISCUO	<input checked="" type="checkbox"/>	<input type="checkbox"/>	<input type="checkbox"/>	<input type="checkbox"/>	<input type="checkbox"/>	<input type="checkbox"/>	<input checked="" type="checkbox"/>	<div></div>	<input checked="" type="checkbox"/>
<input type="checkbox"/> EDIFICIO RESIDENZIALE (1)	<input type="checkbox"/>	<input type="checkbox"/>	<input type="checkbox"/>	<input type="checkbox"/>	<input type="checkbox"/>	<input type="checkbox"/>	<input type="checkbox"/>	<div></div>	<input type="checkbox"/>
<input type="checkbox"/> EDIFICIO RESIDENZIALE (2)	<input type="checkbox"/>	<input type="checkbox"/>	<input type="checkbox"/>	<input type="checkbox"/>	<input type="checkbox"/>	<input type="checkbox"/>	<input type="checkbox"/>	<div></div>	<input type="checkbox"/>
<input type="checkbox"/> RICOVERO PER ANIMALI	<input type="checkbox"/>	<input type="checkbox"/>	<input type="checkbox"/>	<input type="checkbox"/>	<input type="checkbox"/>	<input type="checkbox"/>	<input type="checkbox"/>	<div></div>	<input type="checkbox"/>
<input checked="" type="checkbox"/> DEPOSITO ATTREZZI E MACCHINE	<input checked="" type="checkbox"/>	<input type="checkbox"/>	<input type="checkbox"/>	<input checked="" type="checkbox"/>	<input type="checkbox"/>	<input type="checkbox"/>	<input checked="" type="checkbox"/>	<div></div>	<input checked="" type="checkbox"/>
<input type="checkbox"/> FIENILE	<input type="checkbox"/>	<input type="checkbox"/>	<input type="checkbox"/>	<input type="checkbox"/>	<input type="checkbox"/>	<input type="checkbox"/>	<input type="checkbox"/>	<div></div>	<input type="checkbox"/>
<input type="checkbox"/> BUCA	<input type="checkbox"/>	<input type="checkbox"/>	<input type="checkbox"/>	<input type="checkbox"/>	<input type="checkbox"/>	<input type="checkbox"/>	<input type="checkbox"/>	<div></div>	<input type="checkbox"/>
<input type="checkbox"/> FORNO	<input type="checkbox"/>	<input type="checkbox"/>	<input type="checkbox"/>	<input type="checkbox"/>	<input type="checkbox"/>	<input type="checkbox"/>	<input type="checkbox"/>	<div></div>	<input type="checkbox"/>
<input type="checkbox"/> POZZO	<input type="checkbox"/>	<input type="checkbox"/>	<input type="checkbox"/>	<input type="checkbox"/>	<input type="checkbox"/>	<input type="checkbox"/>	<input type="checkbox"/>	<div></div>	<input type="checkbox"/>
<input type="checkbox"/> CAPANNO IN LEGNO E CANNICCIO	<input type="checkbox"/>	<input type="checkbox"/>	<input type="checkbox"/>	<input type="checkbox"/>	<input type="checkbox"/>	<input type="checkbox"/>	<input type="checkbox"/>	<div></div>	<input type="checkbox"/>
<input checked="" type="checkbox"/> SERVIZI	<input checked="" type="checkbox"/>	<input type="checkbox"/>	<input type="checkbox"/>	<input checked="" type="checkbox"/>	<input type="checkbox"/>	<input type="checkbox"/>	<input checked="" type="checkbox"/>	<div></div>	<input checked="" type="checkbox"/>
<input checked="" type="checkbox"/> <div>DEPOSITO ATTREZZI (2)</div>	<input type="checkbox"/>	<input checked="" type="checkbox"/>	<input type="checkbox"/>	<input checked="" type="checkbox"/>	<input type="checkbox"/>	<input type="checkbox"/>	<input checked="" type="checkbox"/>	<div></div>	<input checked="" type="checkbox"/>
<input type="checkbox"/> <div></div>	<input type="checkbox"/>	<input type="checkbox"/>	<input type="checkbox"/>	<input type="checkbox"/>	<input type="checkbox"/>	<input type="checkbox"/>	<input type="checkbox"/>	<div></div>	<input type="checkbox"/>

RILEVANZE NATURALI <input type="checkbox"/> PARCO <input type="checkbox"/> ALBERATURE DI PREGIO <input type="checkbox"/> FILARI <div style="border: 1px solid black; height: 20px; margin-top: 5px;"></div>	NOTE: ELEMENTI INCONGRUI:	<div style="border: 1px solid black; padding: 5px; margin-bottom: 5px;"> EDIFICIO AD USO PROMISCUO: in corso di ristrutturazione all'epoca del rilievo. Doppio ingresso con sopraluce ad arco. SERVIZI E DEPOSITO ATTREZZI (1): aperture centinate. ALTRI ELEMENTI PRESENTI: rampe da skateboard e chiosco in legno per piadine. </div> <div style="border: 1px solid black; padding: 5px;"> DEPOSITO: copertura in tegole. </div>
--	--	--

EDIFICIO PRINCIPALE <input type="checkbox"/> A STRUTTURA UNICA <input checked="" type="checkbox"/> PER PARTI AGGIUNTE A VOLUME ORIGINARIO <input type="checkbox"/> CON EVIDENTI SUPERFETAZIONI	PIANI FUORI TERRA <input type="checkbox"/> 1 <input checked="" type="checkbox"/> 2 <div style="border: 1px solid black; height: 20px; margin-top: 5px;"></div>	TIPO DI APERTURE <div style="display: flex; justify-content: space-between;"> <div> <input checked="" type="checkbox"/> RETTANGOLARI ALTE <input type="checkbox"/> RETTANGOLARI BASSE <input checked="" type="checkbox"/> QUADRATE </div> <div> <input checked="" type="checkbox"/> INGRESSO CON SOPRALUCE AD ARC <input type="checkbox"/> INGRESSO CON SOPRALUCE RETTANGOLARE <div style="border: 1px solid black; padding: 2px; display: inline-block;">SEMICIRCOLARE</div> </div> </div>		
SISTEMA COSTRUTTIVO <input checked="" type="checkbox"/> MURATURA CONTINUA A UNA O PIU' TESTE <input type="checkbox"/> PILASTRI IN MURATURA E ARCHITRAVI <input type="checkbox"/> PILASTRI E ARCHI IN MURATURA E VOLTE <div style="border: 1px solid black; height: 20px; margin-top: 5px;"></div>	STRUTTURE VERTICALI <input type="checkbox"/> LATERIZIO F. V. <input checked="" type="checkbox"/> LATERIZIO INTONACATO <input type="checkbox"/> MISTO <div style="border: 1px solid black; height: 20px; margin-top: 5px;"></div>	COPERTURA <input checked="" type="checkbox"/> A CAPANNA <input type="checkbox"/> A PADIGLIONE <input type="checkbox"/> MISTA <div style="border: 1px solid black; height: 20px; margin-top: 5px;"></div>	FINITURE <input checked="" type="checkbox"/> APERT. CENTINATE <input type="checkbox"/> CORNICI <input type="checkbox"/> LESENE <input type="checkbox"/> PORTALI <input type="checkbox"/> CAPITELLI <input type="checkbox"/> COMIGNOLI <input checked="" type="checkbox"/> FASCIA MARCAPIANO <div style="border: 1px solid black; height: 20px; margin-top: 5px;"></div>	
BASAMENTO <input type="checkbox"/> MATTONE FV <input checked="" type="checkbox"/> INTONACATO <div style="border: 1px solid black; height: 20px; margin-top: 5px;"></div>	CORNICIONE <input type="checkbox"/> MATTONE FV <input type="checkbox"/> INTONACATO <div style="border: 1px solid black; height: 20px; margin-top: 5px;"></div>	INFISSI <input checked="" type="checkbox"/> LEGNO <div style="border: 1px solid black; height: 20px; margin-top: 5px;"></div> <input type="checkbox"/> FERRO <input type="checkbox"/> ALLUMINIO	SISTEMI OSCURANTI <input checked="" type="checkbox"/> SCURI <input type="checkbox"/> AVVOLGIBILI <input checked="" type="checkbox"/> INFERRIATE <div style="border: 1px solid black; padding: 2px; display: inline-block;">SCURI INT.</div> <input type="checkbox"/> PERSIANE	ELEMENTI PRESENTI <input type="checkbox"/> LOGGIA <div style="border: 1px solid black; height: 20px; margin-top: 5px;"></div> <input type="checkbox"/> PORTICO SU 1L <input type="checkbox"/> PORTICO SU 2L

DATA
22/07/2002
RILEVATORE
CZ-PM



COMUNE DI RAVENNA
 AREA 6: PIANIFICAZIONE TERRITORIALE
 SERVIZIO PROGETTAZIONE URBANISTICA

COD.EDI	FOGLIO	N° SCHEDA
4394	2	022.05
INDIRIZZO		
VIA BASILICA 10		
TOPONIMO		
CA' DI MEZZO		

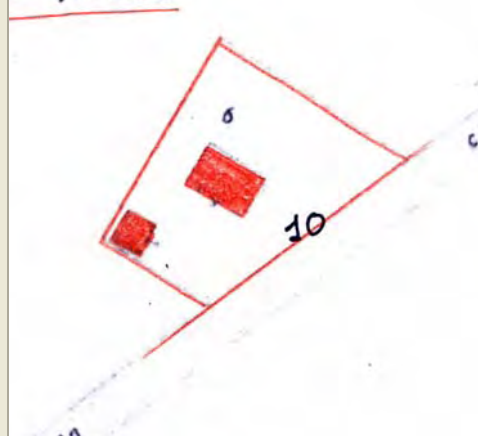
CENSIMENTO CASE COLONICHE

N.C.T.

<input type="checkbox"/> RA	<input checked="" type="checkbox"/> S ALB	<input type="checkbox"/> SAVIO
FOGLIO	82	MAPPALE
		6

CATASTALE 1990 COMPARATO CON 1928:
 ROSSO: ELEMENTO PRESENTE NEI CATASTI DEL 1928-1990.
 BLU: ELEMENTO PRESENTE SOLO NEL CATASTO DEL 1928.

ti Mezzo



SCHEMA DI AGGREGAZIONE

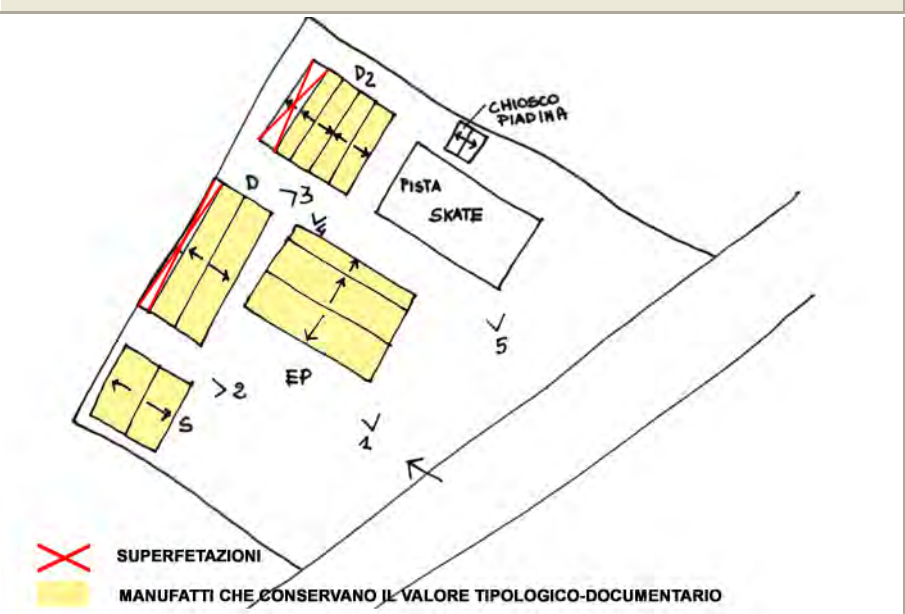


FOTO 1



FOTO 2



DATA
22/07/2002
RILEVATORE
CZ-PM



COMUNE DI RAVENNA
AREA 6: PIANIFICAZIONE TERRITORIALE
SERVIZIO PROGETTAZIONE URBANISTICA

COD.EDI	FOGLIO	N° SCHEDA
4394	3	022.05
INDIRIZZO		
VIA BASILICA 10		
TOPONIMO		
CA' DI MEZZO		

CENSIMENTO CASE COLONICHE

FOTO 3




FOTO 4



FOTO 5



DATA RILEV. <div></div>	<div><div>COMUNE DI RAVENNA</div><div>AREA 6: PIANIFICAZIONE TERRITORIALE SERVIZIO PROGETTAZIONE URBANISTICA</div></div>	COD. EDI <div>0</div>	FOGLI <div>1/3</div>	N° SCHEDA <div>022.06</div>
RILEVATORE <div></div>		LOCALITA' <div>GLORIE</div>		
DATA AGG. <div>24/09/2009</div>		INDIRIZZO <div>VIA BASILICA 27</div>		
OPERATORE <div>AO-EB</div>		TOPONIMO <div>PODERE GRANDI</div>		
PRG '93: <div></div>		N.C.T. AGGIORNATO AL 1990 <div><input type="checkbox"/> RA <input checked="" type="checkbox"/> S ALB <input type="checkbox"/> SAVIO</div>		
CENSIMENTO CASE COLONICHE		FOGLIO <div>88</div>	MAPPALE <div>45</div>	
VALORE TIPOLOGICO <input type="checkbox"/>				
NOTE <div></div>				

ELEMENTI COSTITUENTI L'AGGREGATO	ORIGIN	NUOVO	REC RISTR.	DISCR. STATO	LABENTE	IN USO	DEST. USO ORIGIN.	NUOVO USO	VALORE TIPOL.
<input checked="" type="checkbox"/> EDIFICIO AD USO PROMISCUO	<input checked="" type="checkbox"/>	<input type="checkbox"/>	<input checked="" type="checkbox"/>	<input type="checkbox"/>	<input type="checkbox"/>	<input checked="" type="checkbox"/>	<input checked="" type="checkbox"/>	<div></div>	<input checked="" type="checkbox"/>
<input type="checkbox"/> EDIFICIO RESIDENZIALE (1)	<input type="checkbox"/>	<input type="checkbox"/>	<input type="checkbox"/>	<input type="checkbox"/>	<input type="checkbox"/>	<input type="checkbox"/>	<input type="checkbox"/>	<div></div>	<input type="checkbox"/>
<input type="checkbox"/> EDIFICIO RESIDENZIALE (2)	<input type="checkbox"/>	<input type="checkbox"/>	<input type="checkbox"/>	<input type="checkbox"/>	<input type="checkbox"/>	<input type="checkbox"/>	<input type="checkbox"/>	<div></div>	<input type="checkbox"/>
<input type="checkbox"/> RICOVERO PER ANIMALI	<input type="checkbox"/>	<input type="checkbox"/>	<input type="checkbox"/>	<input type="checkbox"/>	<input type="checkbox"/>	<input type="checkbox"/>	<input type="checkbox"/>	<div></div>	<input type="checkbox"/>
<input type="checkbox"/> DEPOSITO ATTREZZI E MACCHINE	<input type="checkbox"/>	<input type="checkbox"/>	<input type="checkbox"/>	<input type="checkbox"/>	<input type="checkbox"/>	<input type="checkbox"/>	<input type="checkbox"/>	<div></div>	<input type="checkbox"/>
<input type="checkbox"/> FIENILE	<input type="checkbox"/>	<input type="checkbox"/>	<input type="checkbox"/>	<input type="checkbox"/>	<input type="checkbox"/>	<input type="checkbox"/>	<input type="checkbox"/>	<div></div>	<input type="checkbox"/>
<input type="checkbox"/> BUCA	<input type="checkbox"/>	<input type="checkbox"/>	<input type="checkbox"/>	<input type="checkbox"/>	<input type="checkbox"/>	<input type="checkbox"/>	<input type="checkbox"/>	<div></div>	<input type="checkbox"/>
<input type="checkbox"/> FORNO	<input type="checkbox"/>	<input type="checkbox"/>	<input type="checkbox"/>	<input type="checkbox"/>	<input type="checkbox"/>	<input type="checkbox"/>	<input type="checkbox"/>	<div></div>	<input type="checkbox"/>
<input type="checkbox"/> POZZO	<input type="checkbox"/>	<input type="checkbox"/>	<input type="checkbox"/>	<input type="checkbox"/>	<input type="checkbox"/>	<input type="checkbox"/>	<input type="checkbox"/>	<div></div>	<input type="checkbox"/>
<input type="checkbox"/> CAPANNO IN LEGNO E CANNICCIO	<input type="checkbox"/>	<input type="checkbox"/>	<input type="checkbox"/>	<input type="checkbox"/>	<input type="checkbox"/>	<input type="checkbox"/>	<input type="checkbox"/>	<div></div>	<input type="checkbox"/>
<input checked="" type="checkbox"/> SERVIZI	<input type="checkbox"/>	<input checked="" type="checkbox"/>	<input type="checkbox"/>	<input checked="" type="checkbox"/>	<input type="checkbox"/>	<input checked="" type="checkbox"/>	<input checked="" type="checkbox"/>	<div></div>	<input type="checkbox"/>
<input checked="" type="checkbox"/> <div>SERVIZI (2)</div>	<input type="checkbox"/>	<input checked="" type="checkbox"/>	<input type="checkbox"/>	<input checked="" type="checkbox"/>	<input type="checkbox"/>	<input checked="" type="checkbox"/>	<input checked="" type="checkbox"/>	<div></div>	<input type="checkbox"/>
<input checked="" type="checkbox"/> <div>SERVIZI (3)</div>	<input type="checkbox"/>	<input checked="" type="checkbox"/>	<input type="checkbox"/>	<input checked="" type="checkbox"/>	<input type="checkbox"/>	<input checked="" type="checkbox"/>	<input checked="" type="checkbox"/>	<div></div>	<input type="checkbox"/>

RILEVANZE NATURALI <input type="checkbox"/> PARCO <input type="checkbox"/> ALBERATURE DI PREGIO <input type="checkbox"/> FILARI <div></div>	NOTE: <div>EDIFICIO PROMISCUO: cornicione con dentelli su entrambi i fronti principali.</div>
ELEMENTI INCONGRUI: <div></div>	<div>EDIFICIO AD USO PROMICUO: comignoli prefabbricati in c.a., lattonerie</div>

EDIFICIO PRINCIPALE <input type="checkbox"/> A STRUTTURA UNICA <input checked="" type="checkbox"/> PER PARTI AGGIUNTE A VOLUME ORIGINARIO <input type="checkbox"/> CON EVIDENTI SUPERFETAZIONI	PIANI FUORI TERRA <input type="checkbox"/> 1 <input checked="" type="checkbox"/> 2 <div></div>	TIPO DI APERTURE <input checked="" type="checkbox"/> RETTANGOLARI ALTE <input type="checkbox"/> RETTANGOLARI BASSE <input type="checkbox"/> QUADRATE <input type="checkbox"/> INGRESSO CON SOPRALUCE AD ARC <input type="checkbox"/> INGRESSO CON SOPRALUCE RETTANGOLARE <div></div>		
SISTEMA COSTRUTTIVO <input type="checkbox"/> MURATURA CONTINUA A UNA O PIU' TESTE <input type="checkbox"/> PILASTRI IN MURATURA E ARCHITRAVI <input type="checkbox"/> PILASTRI E ARCHI IN MURATURA E VOLTE <div></div>	STRUTTURE VERTICALI <input type="checkbox"/> LATERIZIO F. V. <input checked="" type="checkbox"/> LATERIZIO INTONACATO <input type="checkbox"/> MISTO <div></div>	COPERTURA <input checked="" type="checkbox"/> A CAPANNA <input type="checkbox"/> A PADIGLIONE <input type="checkbox"/> MISTA <div></div>	FINITURE <input type="checkbox"/> APERT. CENTINATE <input type="checkbox"/> LESENE <input type="checkbox"/> CAPITELLI <input type="checkbox"/> FASCIA MARCAPIANO <input type="checkbox"/> CORNICI <input type="checkbox"/> PORTALI <input type="checkbox"/> COMIGNOLI <div></div>	
BASAMENTO <input type="checkbox"/> MATTONE FV <input type="checkbox"/> INTONACATO <div></div>	CORNICIONE <input type="checkbox"/> MATTONE FV <input type="checkbox"/> INTONACATO <div></div>	INFISSI <input checked="" type="checkbox"/> LEGNO <input type="checkbox"/> FERRO <input type="checkbox"/> ALLUMINIO <div></div>	SISTEMI OSCURANTI <input type="checkbox"/> SCURI <input type="checkbox"/> INFERRIATE <input checked="" type="checkbox"/> PERSIANE <input type="checkbox"/> AVVOLGIBILI <div></div>	ELEMENTI PRESENTI <input type="checkbox"/> LOGGIA <input type="checkbox"/> PORTICO SU 1L <input type="checkbox"/> PORTICO SU 2L <div></div>

DATA

RILEVATORE



COMUNE DI RAVENNA

AREA 6: PIANIFICAZIONE TERRITORIALE
SERVIZIO PROGETTAZIONE URBANISTICA

COD.EDI FOGLIO N° SCHEDA

0 2 022.06

INDIRIZZO

VIA BASILICA 27

TOPONIMO

PODERE GRANDI

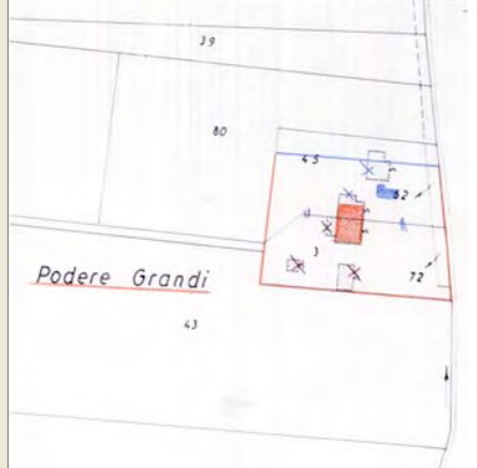
CENSIMENTO CASE COLONICHE

N.C.T.

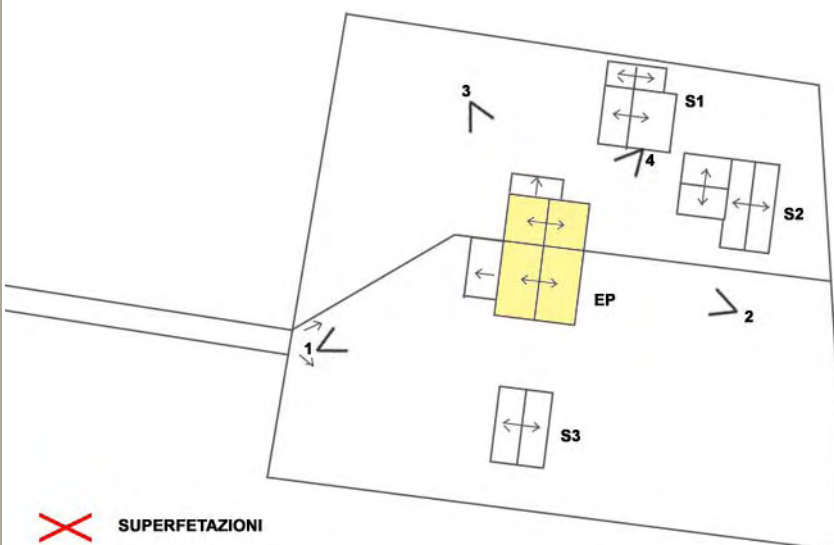
☐ RA ☒ S ALB ☐ SAVIO

FOGLIO 88 MAPPALE 45

CATASTALE 1990 COMPARATO CON 1928:
ROSSO: ELEMENTO PRESENTE NEI CATASTI DEL 1928-1990.
BLU: ELEMENTO PRESENTE SOLO NEL CATASTO DEL 1928.



SCHEMA DI AGGREGAZIONE



SUPERFETAZIONI



MANUFATTI PRESENTI AL '28 CHE CONSERVANO IL VALORE TIPOLOGICO-DOCUMENTARIO

FOTO 1



FOTO 2



DATA
RILEVATORE



COMUNE DI RAVENNA

AREA 6: PIANIFICAZIONE TERRITORIALE
SERVIZIO PROGETTAZIONE URBANISTICA

COD.EDI	FOGLIO	N° SCHEDA
0	3	022.06
INDIRIZZO		
VIA BASILICA 27		
TOPONIMO		
PODERE GRANDI		

CENSIMENTO CASE COLONICHE

FOTO 3



FOTO 4



FOTO 5

