



Schede di Censimento degli Edifici di valore tipologico documentario (art. II.12)

da tav. 23 a tav. 37 di RUE 2


Sindaco	Fabrizio Matteucci
Segretario Generale	Dott. Paolo Neri
Assessore Urbanistica	Gabrio Maraldi

CONSULENTI

Consulente generale	Prof. Arch. Gianluigi Nigro
Collaboratori	Arch. Tiziana Altieri
Consulente operativo	Arch. Edoardo Preger
Consulente paesaggio	Arch. Francesco Nigro

UNITA' DI PROGETTO

Responsabile	Arch. Franco Stringa	Resp. ambiente	Dott. Angela Vistoli	Collaboratori:	Arch. Raffaella Bendazzi
Coordinatore	Arch. Alberto Mutti	Resp. edilizia	Arch. Flavio Magnani		Arch. Stefania Bertozzi
Responsabile attività	Arch. Francesca Proni	S.I.T.	Dott. Alessandro Morini		Arch. Paola Billi
	Arch. Antonio Olivucci		Silvia Casavecchia		Arch. Elisa Giunchi
	Arch. Leonardo Rossi		Dott. Roberto Zenobi		Arch. Daniela Giunchi
	Arch. Antonia Tassinari		Giovanna Galassi Minguzzi		Arch. Caterina Gramantieri
Istruttori tecnici	Francesca Brusi	Segreteria	Franca Gordini		Dott. Paolo Minguzzi
	Federica Proni	Comunicazione	Maurizia Pasi		Arch. Elisa Bassi
					Arch. Sara Gagliardi
					Arch. Arlene Frassinetti

DATA RILEV. 19/02/2002	 <div>COMUNE DI RAVENNA</div> AREA 6: PIANIFICAZIONE TERRITORIALE SERVIZIO PROGETTAZIONE URBANISTICA	COD. EDI 32988	FOGLI 1/3	N° SCHEDA 023.01
RILEVATORE PM-CZ		LOCALITA' TORRI - BORGO MASOTTI		
DATA AGG. 23/03/2009		INDIRIZZO VIA DI MEZZO 8		
OPERATORE AO-AF		TOPONIMO /		
PRG '93: o		N.C.T. AGGIORNATO AL 1990 <input type="checkbox"/> RA <input checked="" type="checkbox"/> S ALB <input type="checkbox"/> SAVIO		
CENSIMENTO CASE COLONICHE		FOGLIO 85 MAPPALE 102		
VALORE TIPOLOGICO				
NOTE				

ELEMENTI COSTITUENTI L'AGGREGATO	ORIGIN	NUOVO	REC RISTR.	DISCR. STATO	LABENTE	IN USO	DEST. USO ORIGIN.	NUOVO USO	VALORE TIPOL.
<input checked="" type="checkbox"/> EDIFICIO AD USO PROMISCUO	<input checked="" type="checkbox"/>	<input type="checkbox"/>	<input type="checkbox"/>	<input checked="" type="checkbox"/>	<input type="checkbox"/>	<input type="checkbox"/>	<input checked="" type="checkbox"/>		<input checked="" type="checkbox"/>
<input type="checkbox"/> EDIFICIO RESIDENZIALE (1)	<input type="checkbox"/>	<input type="checkbox"/>	<input type="checkbox"/>	<input type="checkbox"/>	<input type="checkbox"/>	<input type="checkbox"/>	<input type="checkbox"/>		<input type="checkbox"/>
<input type="checkbox"/> EDIFICIO RESIDENZIALE (2)	<input type="checkbox"/>	<input type="checkbox"/>	<input type="checkbox"/>	<input type="checkbox"/>	<input type="checkbox"/>	<input type="checkbox"/>	<input type="checkbox"/>		<input type="checkbox"/>
<input type="checkbox"/> RICOVERO PER ANIMALI	<input type="checkbox"/>	<input type="checkbox"/>	<input type="checkbox"/>	<input type="checkbox"/>	<input type="checkbox"/>	<input type="checkbox"/>	<input type="checkbox"/>		<input type="checkbox"/>
<input checked="" type="checkbox"/> DEPOSITO ATTREZZI E MACCHINE	<input checked="" type="checkbox"/>	<input type="checkbox"/>	<input type="checkbox"/>	<input checked="" type="checkbox"/>	<input type="checkbox"/>	<input type="checkbox"/>	<input checked="" type="checkbox"/>		<input checked="" type="checkbox"/>
<input type="checkbox"/> FIENILE	<input type="checkbox"/>	<input type="checkbox"/>	<input type="checkbox"/>	<input type="checkbox"/>	<input type="checkbox"/>	<input type="checkbox"/>	<input type="checkbox"/>		<input type="checkbox"/>
<input type="checkbox"/> BUCA	<input type="checkbox"/>	<input type="checkbox"/>	<input type="checkbox"/>	<input type="checkbox"/>	<input type="checkbox"/>	<input type="checkbox"/>	<input type="checkbox"/>		<input type="checkbox"/>
<input type="checkbox"/> FORNO	<input type="checkbox"/>	<input type="checkbox"/>	<input type="checkbox"/>	<input type="checkbox"/>	<input type="checkbox"/>	<input type="checkbox"/>	<input type="checkbox"/>		<input type="checkbox"/>
<input checked="" type="checkbox"/> POZZO	<input checked="" type="checkbox"/>	<input type="checkbox"/>	<input type="checkbox"/>	<input checked="" type="checkbox"/>	<input type="checkbox"/>	<input type="checkbox"/>	<input checked="" type="checkbox"/>		<input type="checkbox"/>
<input type="checkbox"/> CAPANNO IN LEGNO E CANNICCIO	<input type="checkbox"/>	<input type="checkbox"/>	<input type="checkbox"/>	<input type="checkbox"/>	<input type="checkbox"/>	<input type="checkbox"/>	<input type="checkbox"/>		<input type="checkbox"/>
<input type="checkbox"/> SERVIZI	<input type="checkbox"/>	<input type="checkbox"/>	<input type="checkbox"/>	<input type="checkbox"/>	<input type="checkbox"/>	<input type="checkbox"/>	<input type="checkbox"/>		<input type="checkbox"/>
<input type="checkbox"/>	<input type="checkbox"/>	<input type="checkbox"/>	<input type="checkbox"/>	<input type="checkbox"/>	<input type="checkbox"/>	<input type="checkbox"/>	<input type="checkbox"/>		<input type="checkbox"/>
<input type="checkbox"/>	<input type="checkbox"/>	<input type="checkbox"/>	<input type="checkbox"/>	<input type="checkbox"/>	<input type="checkbox"/>	<input type="checkbox"/>	<input type="checkbox"/>		<input type="checkbox"/>

RILEVANZE NATURALI <input type="checkbox"/> PARCO <input type="checkbox"/> ALBERATURE DI PREGIO <input type="checkbox"/> FILARI	NOTE: ELEMENTI INCONGRUI:	 DEPOSITO: portoni e tamponamenti in lamiera.
---	----------------------------------	--

EDIFICIO PRINCIPALE <input checked="" type="checkbox"/> A STRUTTURA UNICA <input checked="" type="checkbox"/> PER PARTI AGGIUNTE A VOLUME ORIGINARIO <input type="checkbox"/> CON EVIDENTI SUPERFETAZIONI	PIANI FUORI TERRA <input type="checkbox"/> 1 <input checked="" type="checkbox"/> 2	TIPO DI APERTURE <input checked="" type="checkbox"/> RETTANGOLARI ALTE <input type="checkbox"/> RETTANGOLARI BASSE <input checked="" type="checkbox"/> QUADRATE <input checked="" type="checkbox"/> INGRESSO CON SOPRALUCE AD ARC <input type="checkbox"/> INGRESSO CON SOPRALUCE RETTANGOLARE
SISTEMA COSTRUTTIVO <input checked="" type="checkbox"/> MURATURA CONTINUA A UNA O PIU' TESTE <input type="checkbox"/> PILASTRI IN MURATURA E ARCHITRAVI <input type="checkbox"/> PILASTRI E ARCHI IN MURATURA E VOLTE	STRUTTURE VERTICALI <input checked="" type="checkbox"/> LATERIZIO F. V. <input type="checkbox"/> LATERIZIO INTONACATO <input type="checkbox"/> MISTO	COPERTURA <input checked="" type="checkbox"/> A CAPANNA <input type="checkbox"/> A PADIGLIONE <input type="checkbox"/> MISTA
FINITURE <input checked="" type="checkbox"/> APERT. CENTINATE <input type="checkbox"/> LESENE <input type="checkbox"/> CAPITELLI <input type="checkbox"/> FASCIA MARCAPIANO		<input type="checkbox"/> CORNICI <input type="checkbox"/> PORTALI <input type="checkbox"/> COMIGNOLI
BASAMENTO <input checked="" type="checkbox"/> MATTONE FV <input type="checkbox"/> INTONACATO	CORNICIONE <input type="checkbox"/> MATTONE FV <input type="checkbox"/> INTONACATO	INFISSI <input checked="" type="checkbox"/> LEGNO <input type="checkbox"/> FERRO <input type="checkbox"/> ALLUMINIO
SISTEMI OSCURANTI <input checked="" type="checkbox"/> SCURI <input checked="" type="checkbox"/> INFERRIATE <input type="checkbox"/> PERSIANE		<input type="checkbox"/> AVVOLGIBILI SCURI INT
ELEMENTI PRESENTI <input type="checkbox"/> LOGGIA <input type="checkbox"/> PORTICO SU 1L <input type="checkbox"/> PORTICO SU 2L		

DATA

19/02/2002

RILEVATORE

PM-CZ



COMUNE DI RAVENNA

AREA 6: PIANIFICAZIONE TERRITORIALE
SERVIZIO PROGETTAZIONE URBANISTICA

COD.EDI FOGLIO N° SCHEDA

32988

2

023.01

INDIRIZZO

VIA DI MEZZO 8

TOPONIMO

CENSIMENTO CASE COLONICHE

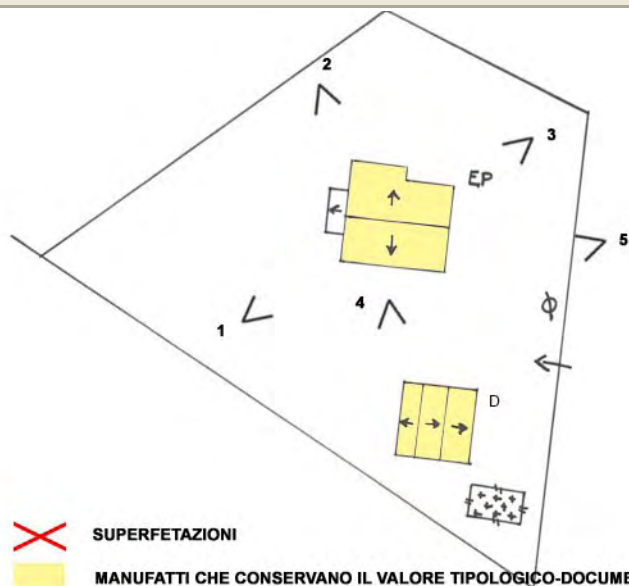
N.C.T.

☐ RA ☒ S ALB ☐ SAVIO

FOGLIO 85 MAPPALE 102

CATASTALE 1990 COMPARATO CON 1928:
ROSSO: ELEMENTO PRESENTE NEI CATASTI DEL 1928-1990.
BLU: ELEMENTO PRESENTE SOLO NEL CATASTO DEL 1928.

SCHEMA DI AGGREGAZIONE



SUPERFETAZIONI



MANUFATTI CHE CONSERVANO IL VALORE TIPOLOGICO-DOCUMENTARIO

FOTO 1



FOTO 2



DATA
19/02/2002
RILEVATORE
PM-CZ



COMUNE DI RAVENNA
AREA 6: PIANIFICAZIONE TERRITORIALE
SERVIZIO PROGETTAZIONE URBANISTICA

COD.EDI	FOGLIO	N° SCHEDA
32988	3	023.01
INDIRIZZO		
VIA DI MEZZO 8		
TOPONIMO		
/		

CENSIMENTO CASE COLONICHE

FOTO 3



FOTO 4



FOTO 5



DATA RILEV. <div style="border: 1px solid black; padding: 2px;">19/12/2002</div>		<h2 style="margin: 0;">COMUNE DI RAVENNA</h2> <p style="margin: 0;">AREA 6: PIANIFICAZIONE TERRITORIALE SERVIZIO PROGETTAZIONE URBANISTICA</p>	<table style="width:100%; border-collapse: collapse;"> <tr> <td style="width:15%;"> COD. EDI <div style="border: 1px solid black; padding: 2px;">32988</div> </td> <td style="width:15%;"> FOGLI <div style="border: 1px solid black; padding: 2px;">1/3</div> </td> <td style="width:70%;"> N° SCHEDA <div style="border: 1px solid black; padding: 2px; font-size: 1.2em;">023.02</div> </td> </tr> <tr> <td colspan="3"> LOCALITA' <div style="border: 1px solid black; padding: 2px;">TORRI - BORGO MASOTTI</div> </td> </tr> <tr> <td colspan="3"> INDIRIZZO <div style="border: 1px solid black; padding: 2px;">VIA GRATTACOPPA 8</div> </td> </tr> <tr> <td colspan="3"> TOPONIMO <div style="border: 1px solid black; padding: 2px;">/</div> </td> </tr> <tr> <td colspan="3"> N.C.T. AGGIORNATO AL 1990 <div style="display: flex; justify-content: space-between;"> <input type="checkbox"/> RA <input checked="" type="checkbox"/> S ALB <input type="checkbox"/> SAVIO </div> </td> </tr> <tr> <td> FOGLIO <div style="border: 1px solid black; padding: 2px;">85</div> </td> <td> MAPPALE <div style="border: 1px solid black; padding: 2px;">133</div> </td> <td colspan="2"></td> </tr> </table>	COD. EDI <div style="border: 1px solid black; padding: 2px;">32988</div>	FOGLI <div style="border: 1px solid black; padding: 2px;">1/3</div>	N° SCHEDA <div style="border: 1px solid black; padding: 2px; font-size: 1.2em;">023.02</div>	LOCALITA' <div style="border: 1px solid black; padding: 2px;">TORRI - BORGO MASOTTI</div>			INDIRIZZO <div style="border: 1px solid black; padding: 2px;">VIA GRATTACOPPA 8</div>			TOPONIMO <div style="border: 1px solid black; padding: 2px;">/</div>			N.C.T. AGGIORNATO AL 1990 <div style="display: flex; justify-content: space-between;"> <input type="checkbox"/> RA <input checked="" type="checkbox"/> S ALB <input type="checkbox"/> SAVIO </div>			FOGLIO <div style="border: 1px solid black; padding: 2px;">85</div>	MAPPALE <div style="border: 1px solid black; padding: 2px;">133</div>		
COD. EDI <div style="border: 1px solid black; padding: 2px;">32988</div>	FOGLI <div style="border: 1px solid black; padding: 2px;">1/3</div>	N° SCHEDA <div style="border: 1px solid black; padding: 2px; font-size: 1.2em;">023.02</div>																				
LOCALITA' <div style="border: 1px solid black; padding: 2px;">TORRI - BORGO MASOTTI</div>																						
INDIRIZZO <div style="border: 1px solid black; padding: 2px;">VIA GRATTACOPPA 8</div>																						
TOPONIMO <div style="border: 1px solid black; padding: 2px;">/</div>																						
N.C.T. AGGIORNATO AL 1990 <div style="display: flex; justify-content: space-between;"> <input type="checkbox"/> RA <input checked="" type="checkbox"/> S ALB <input type="checkbox"/> SAVIO </div>																						
FOGLIO <div style="border: 1px solid black; padding: 2px;">85</div>	MAPPALE <div style="border: 1px solid black; padding: 2px;">133</div>																					
DATA AGG. <div style="border: 1px solid black; padding: 2px;">23/03/2009</div>	<h3 style="margin: 0;">CENSIMENTO CASE COLONICHE</h3>																					
OPERATORE <div style="border: 1px solid black; padding: 2px;">AO-AF</div>	<div style="border: 1px solid black; padding: 5px;"> VALORE TIPOLOGICO <input type="checkbox"/> NOTE <div style="border: 1px solid black; height: 40px; margin-top: 5px;"></div> </div>																					
PRG '93: <div style="border: 1px solid black; padding: 2px; text-align: center;">o</div>																						

ELEMENTI COSTITUENTI L'AGGREGATO	ORIGIN	NUOVO	REC RISTR.	DISCR. STATO	LABENTE	IN USO	DEST. USO ORIGIN.	NUOVO USO	VALORE TIPOL.
<input checked="" type="checkbox"/> EDIFICIO AD USO PROMISCUO	<input checked="" type="checkbox"/>	<input type="checkbox"/>	<input type="checkbox"/>	<input checked="" type="checkbox"/>	<input type="checkbox"/>	<input checked="" type="checkbox"/>	<input checked="" type="checkbox"/>		<input checked="" type="checkbox"/>
<input type="checkbox"/> EDIFICIO RESIDENZIALE (1)	<input type="checkbox"/>	<input type="checkbox"/>	<input type="checkbox"/>	<input type="checkbox"/>	<input type="checkbox"/>	<input type="checkbox"/>	<input type="checkbox"/>		<input type="checkbox"/>
<input type="checkbox"/> EDIFICIO RESIDENZIALE (2)	<input type="checkbox"/>	<input type="checkbox"/>	<input type="checkbox"/>	<input type="checkbox"/>	<input type="checkbox"/>	<input type="checkbox"/>	<input type="checkbox"/>		<input type="checkbox"/>
<input checked="" type="checkbox"/> RICOVERO PER ANIMALI	<input checked="" type="checkbox"/>	<input type="checkbox"/>	<input type="checkbox"/>	<input checked="" type="checkbox"/>	<input type="checkbox"/>	<input checked="" type="checkbox"/>	<input type="checkbox"/>	SERVIZI	<input checked="" type="checkbox"/>
<input checked="" type="checkbox"/> DEPOSITO ATTREZZI E MACCHINE	<input type="checkbox"/>	<input checked="" type="checkbox"/>	<input type="checkbox"/>	<input checked="" type="checkbox"/>	<input type="checkbox"/>	<input checked="" type="checkbox"/>	<input checked="" type="checkbox"/>		<input type="checkbox"/>
<input type="checkbox"/> FIENILE	<input type="checkbox"/>	<input type="checkbox"/>	<input type="checkbox"/>	<input type="checkbox"/>	<input type="checkbox"/>	<input type="checkbox"/>	<input type="checkbox"/>		<input type="checkbox"/>
<input type="checkbox"/> BUCA	<input type="checkbox"/>	<input type="checkbox"/>	<input type="checkbox"/>	<input type="checkbox"/>	<input type="checkbox"/>	<input type="checkbox"/>	<input type="checkbox"/>		<input type="checkbox"/>
<input type="checkbox"/> FORNO	<input type="checkbox"/>	<input type="checkbox"/>	<input type="checkbox"/>	<input type="checkbox"/>	<input type="checkbox"/>	<input type="checkbox"/>	<input type="checkbox"/>		<input type="checkbox"/>
<input type="checkbox"/> POZZO	<input type="checkbox"/>	<input type="checkbox"/>	<input type="checkbox"/>	<input type="checkbox"/>	<input type="checkbox"/>	<input type="checkbox"/>	<input type="checkbox"/>		<input type="checkbox"/>
<input type="checkbox"/> CAPANNO IN LEGNO E CANNICCIO	<input type="checkbox"/>	<input type="checkbox"/>	<input type="checkbox"/>	<input type="checkbox"/>	<input type="checkbox"/>	<input type="checkbox"/>	<input type="checkbox"/>		<input type="checkbox"/>
<input checked="" type="checkbox"/> SERVIZI	<input type="checkbox"/>	<input checked="" type="checkbox"/>	<input type="checkbox"/>	<input checked="" type="checkbox"/>	<input type="checkbox"/>	<input checked="" type="checkbox"/>	<input checked="" type="checkbox"/>	AUTORIMESSA	<input type="checkbox"/>
<input type="checkbox"/>	<input type="checkbox"/>	<input type="checkbox"/>	<input type="checkbox"/>	<input type="checkbox"/>	<input type="checkbox"/>	<input type="checkbox"/>	<input type="checkbox"/>		<input type="checkbox"/>
<input type="checkbox"/>	<input type="checkbox"/>	<input type="checkbox"/>	<input type="checkbox"/>	<input type="checkbox"/>	<input type="checkbox"/>	<input type="checkbox"/>	<input type="checkbox"/>		<input type="checkbox"/>

RILEVANZE NATURALI <input type="checkbox"/> PARCO <input type="checkbox"/> ALBERATURE DI PREGIO <input type="checkbox"/> FILARI <div style="border: 1px solid black; height: 20px; margin-top: 5px;"></div>	NOTE: ELEMENTI INCONGRUI:	<div style="border: 1px solid black; padding: 5px; margin-bottom: 5px;">EDIFICIO AD USO PROMISCUO: due ingressi.</div> <div style="border: 1px solid black; padding: 5px;">EDIFICIO AD USO PROMISCUO: cornignoli, porta aggiunta sul retro.</div>
--	--	---

EDIFICIO PRINCIPALE <input type="checkbox"/> A STRUTTURA UNICA <input checked="" type="checkbox"/> PER PARTI AGGIUNTE A VOLUME ORIGINARIO <input type="checkbox"/> CON EVIDENTI SUPERFETAZIONI	PIANI FUORI TERRA <input type="checkbox"/> 1 <input checked="" type="checkbox"/> 2 <div style="border: 1px solid black; height: 20px; margin-top: 5px;"></div>	TIPO DI APERTURE <div style="display: flex; justify-content: space-between;"> <div> <input checked="" type="checkbox"/> RETTANGOLARI ALTE <input type="checkbox"/> RETTANGOLARI BASSE <input type="checkbox"/> QUADRATE </div> <div> <input type="checkbox"/> INGRESSO CON SOPRALUCE AD ARC <input checked="" type="checkbox"/> INGRESSO CON SOPRALUCE RETTANGOLARE <div style="border: 1px solid black; height: 20px; margin-top: 5px;"></div> </div> </div>
SISTEMA COSTRUTTIVO <input checked="" type="checkbox"/> MURATURA CONTINUA A UNA O PIU' TESTE <input type="checkbox"/> PILASTRI IN MURATURA E ARCHITRAVI <input type="checkbox"/> PILASTRI E ARCHI IN MURATURA E VOLTE <div style="border: 1px solid black; height: 20px; margin-top: 5px;"></div>	STRUTTURE VERTICALI <input type="checkbox"/> LATERIZIO F. V. <input checked="" type="checkbox"/> LATERIZIO INTONACATO <input type="checkbox"/> MISTO <div style="border: 1px solid black; height: 20px; margin-top: 5px;"></div>	COPERTURA <input checked="" type="checkbox"/> A CAPANNA <input type="checkbox"/> A PADIGLIONE <input type="checkbox"/> MISTA <div style="border: 1px solid black; height: 20px; margin-top: 5px;"></div>
FINITURE <div style="display: flex; justify-content: space-between;"> <div> <input type="checkbox"/> APERT. CENTINATE <input type="checkbox"/> LESENE <input type="checkbox"/> CAPITELLI <input type="checkbox"/> FASCIA MARCAPIANO </div> <div> <input type="checkbox"/> CORNICI <input type="checkbox"/> PORTALI <input type="checkbox"/> COMIGNOLI <div style="border: 1px solid black; height: 20px; margin-top: 5px;"></div> </div> </div>		
BASAMENTO <input type="checkbox"/> MATTONE FV <input checked="" type="checkbox"/> INTONACATO <div style="border: 1px solid black; height: 20px; margin-top: 5px;"></div>	CORNICIONE <input type="checkbox"/> MATTONE FV <input checked="" type="checkbox"/> INTONACATO <div style="border: 1px solid black; height: 20px; margin-top: 5px;"></div>	INFISSI <input checked="" type="checkbox"/> LEGNO <input type="checkbox"/> FERRO <input type="checkbox"/> ALLUMINIO <div style="border: 1px solid black; height: 20px; margin-top: 5px;"></div>
SISTEMI OSCURANTI <input checked="" type="checkbox"/> SCURI <input type="checkbox"/> AVVOLGIBILI <input checked="" type="checkbox"/> INFERRIATE <input type="checkbox"/> PERSIANE <div style="border: 1px solid black; padding: 2px; margin-top: 5px;">SCURI INT</div>		ELEMENTI PRESENTI <input type="checkbox"/> LOGGIA <input type="checkbox"/> PORTICO SU 1L <input type="checkbox"/> PORTICO SU 2L <div style="border: 1px solid black; height: 20px; margin-top: 5px;"></div>

DATA
19/12/2002
RILEVATORE
CZ-PM



COMUNE DI RAVENNA

AREA 6: PIANIFICAZIONE TERRITORIALE
SERVIZIO PROGETTAZIONE URBANISTICA

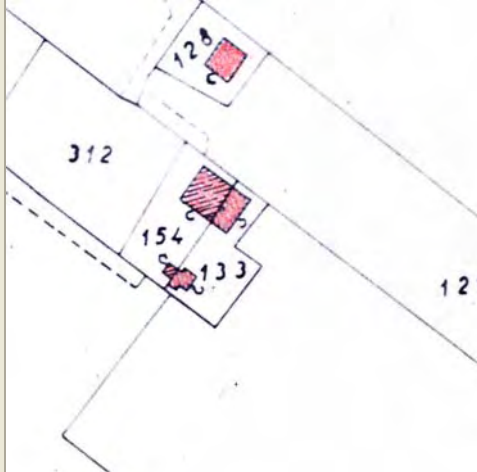
COD.EDI	FOGLIO	N° SCHEDA
32988	2	023.02
INDIRIZZO		
VIA GRATTACOPPA 8		
TOPONIMO		

CENSIMENTO CASE COLONICHE

N.C.T.

<input type="checkbox"/> RA	<input checked="" type="checkbox"/> S ALB	<input type="checkbox"/> SAVIO
FOGLIO	85	MAPPALE
		133

CATASTALE 1990 COMPARATO CON 1928:
ROSSO: ELEMENTO PRESENTE NEI CATASTI DEL 1928-1990.
BLU: ELEMENTO PRESENTE SOLO NEL CATASTO DEL 1928.



SCHEMA DI AGGREGAZIONE

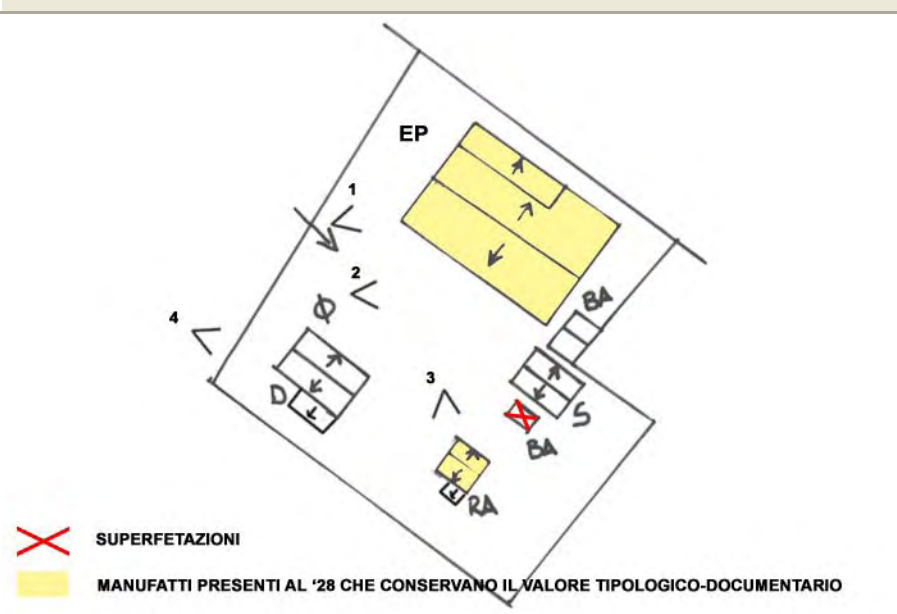


FOTO 1



FOTO 2



DATA
19/12/2002
RILEVATORE
CZ-PM



COMUNE DI RAVENNA
AREA 6: PIANIFICAZIONE TERRITORIALE
SERVIZIO PROGETTAZIONE URBANISTICA

COD.EDI	FOGLIO	N° SCHEDA
32988	3	023.02
INDIRIZZO		
VIA GRATTACOPPA 8		
TOPONIMO		
/		

CENSIMENTO CASE COLONICHE


FOTO 3



FOTO 4



FOTO 5



DATA RILEV. <div>19/02/2002</div>		<h1>COMUNE DI RAVENNA</h1> <p>AREA 6: PIANIFICAZIONE TERRITORIALE SERVIZIO PROGETTAZIONE URBANISTICA</p>	<table style="width:100%;"> <tr> <td>COD. EDI</td> <td>FOGLI</td> <td>N° SCHEDA</td> </tr> <tr> <td>54645</td> <td>1/3</td> <td>023.04</td> </tr> </table>	COD. EDI	FOGLI	N° SCHEDA	54645	1/3	023.04
COD. EDI	FOGLI	N° SCHEDA							
54645	1/3	023.04							
RILEVATORE <div>CZ-PM</div>	CENSIMENTO CASE COLONICHE		LOCALITA' <div>TORRI - BORGO MASOTTI</div>						
DATA AGG. <div>23/03/2009</div>	<div> VALORE TIPOLOGICO <input type="checkbox"/> </div> <div> NOTE Il muro di contenimento posto all'ingresso dell'insediamento appare degno di conservazione. </div>		INDIRIZZO <div>CARRAIA BELTRAMI 19</div>						
OPERATORE <div>AO-AF</div>			TOPONIMO <div>BASILICA</div>						
PRG '93: <div>o</div>			N.C.T. AGGIORNATO AL 1990 <input type="checkbox"/> RA <input checked="" type="checkbox"/> S ALB <input type="checkbox"/> SAVIO						
			FOGLIO <div>89</div> MAPPALE <div>6</div>						

ELEMENTI COSTITUENTI L'AGGREGATO	ORIGIN	NUOVO	REC RISTR.	DISCR. STATO	LABENTE	IN USO	DEST. USO ORIGIN.	NUOVO USO	VALORE TIPOL.
<input checked="" type="checkbox"/> EDIFICIO AD USO PROMISCUO	<input checked="" type="checkbox"/>	<input type="checkbox"/>	<input type="checkbox"/>	<input checked="" type="checkbox"/>	<input type="checkbox"/>	<input checked="" type="checkbox"/>	<input type="checkbox"/>	USO FONDO	<input checked="" type="checkbox"/>
<input type="checkbox"/> EDIFICIO RESIDENZIALE (1)	<input type="checkbox"/>	<input type="checkbox"/>	<input type="checkbox"/>	<input type="checkbox"/>	<input type="checkbox"/>	<input type="checkbox"/>	<input type="checkbox"/>		<input type="checkbox"/>
<input type="checkbox"/> EDIFICIO RESIDENZIALE (2)	<input type="checkbox"/>	<input type="checkbox"/>	<input type="checkbox"/>	<input type="checkbox"/>	<input type="checkbox"/>	<input type="checkbox"/>	<input type="checkbox"/>		<input type="checkbox"/>
<input checked="" type="checkbox"/> RICOVERO PER ANIMALI	<input checked="" type="checkbox"/>	<input type="checkbox"/>	<input type="checkbox"/>	<input type="checkbox"/>	<input checked="" type="checkbox"/>	<input type="checkbox"/>	<input checked="" type="checkbox"/>		<input type="checkbox"/>
<input checked="" type="checkbox"/> DEPOSITO ATTREZZI E MACCHINE	<input checked="" type="checkbox"/>	<input type="checkbox"/>	<input type="checkbox"/>	<input checked="" type="checkbox"/>	<input type="checkbox"/>	<input checked="" type="checkbox"/>	<input checked="" type="checkbox"/>		<input checked="" type="checkbox"/>
<input type="checkbox"/> FIENILE	<input type="checkbox"/>	<input type="checkbox"/>	<input type="checkbox"/>	<input type="checkbox"/>	<input type="checkbox"/>	<input type="checkbox"/>	<input type="checkbox"/>		<input type="checkbox"/>
<input type="checkbox"/> BUCA	<input type="checkbox"/>	<input type="checkbox"/>	<input type="checkbox"/>	<input type="checkbox"/>	<input type="checkbox"/>	<input type="checkbox"/>	<input type="checkbox"/>		<input type="checkbox"/>
<input checked="" type="checkbox"/> FORNO	<input checked="" type="checkbox"/>	<input type="checkbox"/>	<input type="checkbox"/>	<input checked="" type="checkbox"/>	<input type="checkbox"/>	<input checked="" type="checkbox"/>	<input type="checkbox"/>	SERVIZI	<input checked="" type="checkbox"/>
<input checked="" type="checkbox"/> POZZO	<input type="checkbox"/>	<input checked="" type="checkbox"/>	<input type="checkbox"/>	<input type="checkbox"/>	<input type="checkbox"/>	<input checked="" type="checkbox"/>	<input checked="" type="checkbox"/>		<input type="checkbox"/>
<input type="checkbox"/> CAPANNO IN LEGNO E CANNICCIO	<input type="checkbox"/>	<input type="checkbox"/>	<input type="checkbox"/>	<input type="checkbox"/>	<input type="checkbox"/>	<input type="checkbox"/>	<input type="checkbox"/>		<input type="checkbox"/>
<input type="checkbox"/> SERVIZI	<input type="checkbox"/>	<input type="checkbox"/>	<input type="checkbox"/>	<input type="checkbox"/>	<input type="checkbox"/>	<input type="checkbox"/>	<input type="checkbox"/>		<input type="checkbox"/>
<input checked="" type="checkbox"/> DEPOSITO ATTREZZI (2)	<input type="checkbox"/>	<input checked="" type="checkbox"/>	<input type="checkbox"/>	<input checked="" type="checkbox"/>	<input type="checkbox"/>	<input checked="" type="checkbox"/>	<input checked="" type="checkbox"/>		<input type="checkbox"/>
<input type="checkbox"/>	<input type="checkbox"/>	<input type="checkbox"/>	<input type="checkbox"/>	<input type="checkbox"/>	<input type="checkbox"/>	<input type="checkbox"/>	<input type="checkbox"/>		<input type="checkbox"/>

RILEVANZE NATURALI <input type="checkbox"/> PARCO <input type="checkbox"/> ALBERATURE DI PREGIO <input type="checkbox"/> FILARI <div></div>	NOTE: ELEMENTI INCONGRUI:	EDIFICIO AD USO PROMISCUO: due porte di ingresso una con sopraluce rettangolare, una ad arco. EDIFICIO AD USO PROMISCUO: canna fumaria e comignolo. DEPOSITO MACCHINE (2): tetto in eternit.
--	--	---

EDIFICIO PRINCIPALE <input checked="" type="checkbox"/> A STRUTTURA UNICA <input type="checkbox"/> PER PARTI AGGIUNTE A VOLUME ORIGINARIO <input type="checkbox"/> CON EVIDENTI SUPERFETAZIONI	PIANI FUORI TERRA <input type="checkbox"/> 1 <input checked="" type="checkbox"/> 2 <div></div>	TIPO DI APERTURE <div> <input checked="" type="checkbox"/> RETTANGOLARI ALTE <input checked="" type="checkbox"/> INGRESSO CON SOPRALUCE AD ARC <input checked="" type="checkbox"/> RETTANGOLARI BASSE <input checked="" type="checkbox"/> INGRESSO CON SOPRALUCE RETTANGOLARE <input type="checkbox"/> QUADRATE <div></div> </div>
SISTEMA COSTRUTTIVO <input checked="" type="checkbox"/> MURATURA CONTINUA A UNA O PIU' TESTE <input type="checkbox"/> PILASTRI IN MURATURA E ARCHITRAVI <input type="checkbox"/> PILASTRI E ARCHI IN MURATURA E VOLTE <div></div>	STRUTTURE VERTICALI <input type="checkbox"/> LATERIZIO F. V. <input checked="" type="checkbox"/> LATERIZIO INTONACATO <input type="checkbox"/> MISTO <div></div>	COPERTURA <input checked="" type="checkbox"/> A CAPANNA <input type="checkbox"/> A PADIGLIONE <input type="checkbox"/> MISTA <div></div>
FINITURE <input checked="" type="checkbox"/> APERT. CENTINATE <input type="checkbox"/> CORNICI <input type="checkbox"/> LESENE <input type="checkbox"/> PORTALI <input type="checkbox"/> CAPITELLI <input checked="" type="checkbox"/> COMIGNOLI <input type="checkbox"/> FASCIA MARCAPIANO <div></div>		
BASAMENTO <input type="checkbox"/> MATTONE FV <input checked="" type="checkbox"/> INTONACATO <div></div>	CORNICIONE <input type="checkbox"/> MATTONE FV <input checked="" type="checkbox"/> INTONACATO <div></div>	INFISSI <input checked="" type="checkbox"/> LEGNO <div></div> <input type="checkbox"/> FERRO <input type="checkbox"/> ALLUMINIO
SISTEMI OSCURANTI <input checked="" type="checkbox"/> SCURI <input type="checkbox"/> AVVOLGIBILI <input checked="" type="checkbox"/> INFERRIATE <div></div> <input type="checkbox"/> PERSIANE		ELEMENTI PRESENTI <input type="checkbox"/> LOGGIA <div></div> <input type="checkbox"/> PORTICO SU 1L <input type="checkbox"/> PORTICO SU 2L

DATA
19/02/2002
RILEVATORE
CZ-PM



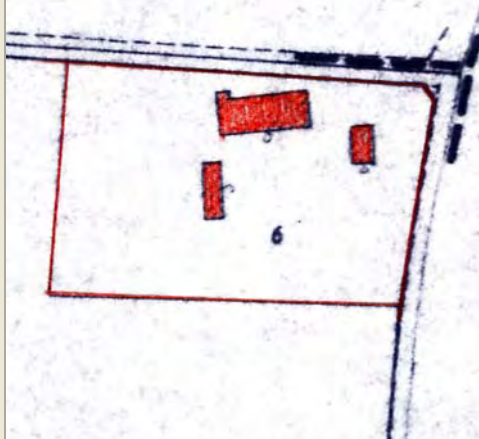
COMUNE DI RAVENNA
 AREA 6: PIANIFICAZIONE TERRITORIALE
 SERVIZIO PROGETTAZIONE URBANISTICA

COD.EDI	FOGLIO	N° SCHEDA
54645	2	023.04
INDIRIZZO		
CARRAIA BELTRAMI 19		
TOPONIMO		
BASILICA		

CENSIMENTO CASE COLONICHE

N.C.T.	<input type="checkbox"/> RA	<input checked="" type="checkbox"/> S ALB	<input type="checkbox"/> SAVIO
FOGLIO	89	MAPPALE	6

CATASTALE 1990 COMPARATO CON 1928:
 ROSSO: ELEMENTO PRESENTE NEI CATASTI DEL 1928-1990.
 BLU: ELEMENTO PRESENTE SOLO NEL CATASTO DEL 1928.



SCHEMA DI AGGREGAZIONE

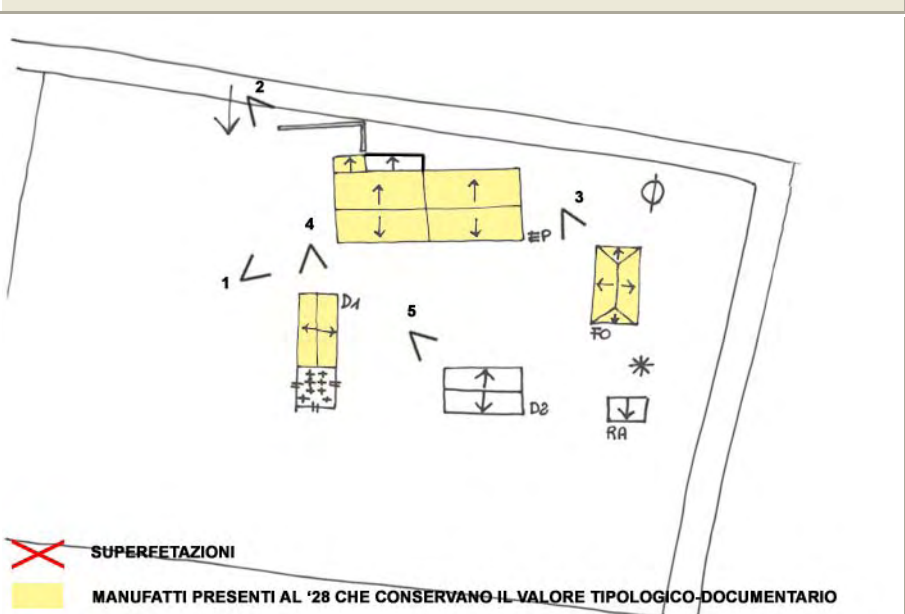


FOTO 1



FOTO 2



DATA
19/02/2002
RILEVATORE
CZ-PM



COMUNE DI RAVENNA
AREA 6: PIANIFICAZIONE TERRITORIALE
SERVIZIO PROGETTAZIONE URBANISTICA

COD.EDI	FOGLIO	N° SCHEDA
54645	3	023.04
INDIRIZZO		
CARRAIA BELTRAMI 19		
TOPONIMO		
BASILICA		

CENSIMENTO CASE COLONICHE

FOTO 3



FOTO 4



FOTO 5



DATA RILEV. <div>19/02/2002</div>	 COMUNE DI RAVENNA AREA 6: PIANIFICAZIONE TERRITORIALE SERVIZIO PROGETTAZIONE URBANISTICA	<table style="width:100%;"> <tr> <td style="width:33%;"> COD. EDI <div>32710</div> </td> <td style="width:33%;"> FOGLI <div>1/3</div> </td> <td style="width:33%;"> N° SCHEDA <div>023.06</div> </td> </tr> <tr> <td colspan="3"> LOCALITA' <div>TORRI - BORGO MASOTTI</div> </td> </tr> <tr> <td colspan="3"> INDIRIZZO <div>CARRAIA BELTRAMI 25</div> </td> </tr> <tr> <td colspan="3"> TOPONIMO <div>CA NUOVA</div> </td> </tr> <tr> <td colspan="3"> N.C.T. AGGIORNATO AL 1990 <div> <input type="checkbox"/> RA <input checked="" type="checkbox"/> S ALB <input type="checkbox"/> SAVIO </div> </td> </tr> <tr> <td colspan="3"> FOGLIO <div>89</div> MAPPALE <div>31</div> </td> </tr> </table>	COD. EDI <div>32710</div>	FOGLI <div>1/3</div>	N° SCHEDA <div>023.06</div>	LOCALITA' <div>TORRI - BORGO MASOTTI</div>			INDIRIZZO <div>CARRAIA BELTRAMI 25</div>			TOPONIMO <div>CA NUOVA</div>			N.C.T. AGGIORNATO AL 1990 <div> <input type="checkbox"/> RA <input checked="" type="checkbox"/> S ALB <input type="checkbox"/> SAVIO </div>			FOGLIO <div>89</div> MAPPALE <div>31</div>		
COD. EDI <div>32710</div>	FOGLI <div>1/3</div>	N° SCHEDA <div>023.06</div>																		
LOCALITA' <div>TORRI - BORGO MASOTTI</div>																				
INDIRIZZO <div>CARRAIA BELTRAMI 25</div>																				
TOPONIMO <div>CA NUOVA</div>																				
N.C.T. AGGIORNATO AL 1990 <div> <input type="checkbox"/> RA <input checked="" type="checkbox"/> S ALB <input type="checkbox"/> SAVIO </div>																				
FOGLIO <div>89</div> MAPPALE <div>31</div>																				
DATA AGG. <div>23/03/2009</div>	CENSIMENTO CASE COLONICHE																			
OPERATORE <div>AO-AF</div>	VALORE TIPOLOGICO <input type="checkbox"/>																			
PRG '93: <div>o</div>	NOTE <div style="height: 40px;"></div>																			

ELEMENTI COSTITUENTI L'AGGREGATO	ORIGIN	NUOVO	REC RISTR.	DISCR. STATO	LABENTE	IN USO	DEST. USO ORIGIN.	NUOVO USO	VALORE TIPOL.
<input checked="" type="checkbox"/> EDIFICIO AD USO PROMISCUO	<input checked="" type="checkbox"/>	<input type="checkbox"/>	<input type="checkbox"/>	<input checked="" type="checkbox"/>	<input type="checkbox"/>	<input type="checkbox"/>	<input checked="" type="checkbox"/>		<input checked="" type="checkbox"/>
<input type="checkbox"/> EDIFICIO RESIDENZIALE (1)	<input type="checkbox"/>	<input type="checkbox"/>	<input type="checkbox"/>	<input type="checkbox"/>	<input type="checkbox"/>	<input type="checkbox"/>	<input type="checkbox"/>		<input type="checkbox"/>
<input type="checkbox"/> EDIFICIO RESIDENZIALE (2)	<input type="checkbox"/>	<input type="checkbox"/>	<input type="checkbox"/>	<input type="checkbox"/>	<input type="checkbox"/>	<input type="checkbox"/>	<input type="checkbox"/>		<input type="checkbox"/>
<input type="checkbox"/> RICOVERO PER ANIMALI	<input type="checkbox"/>	<input type="checkbox"/>	<input type="checkbox"/>	<input type="checkbox"/>	<input type="checkbox"/>	<input type="checkbox"/>	<input type="checkbox"/>		<input type="checkbox"/>
<input checked="" type="checkbox"/> DEPOSITO ATTREZZI E MACCHINE	<input type="checkbox"/>	<input checked="" type="checkbox"/>	<input type="checkbox"/>	<input checked="" type="checkbox"/>	<input type="checkbox"/>	<input checked="" type="checkbox"/>	<input checked="" type="checkbox"/>		<input type="checkbox"/>
<input type="checkbox"/> FIENILE	<input type="checkbox"/>	<input type="checkbox"/>	<input type="checkbox"/>	<input type="checkbox"/>	<input type="checkbox"/>	<input type="checkbox"/>	<input type="checkbox"/>		<input type="checkbox"/>
<input type="checkbox"/> BUCA	<input type="checkbox"/>	<input type="checkbox"/>	<input type="checkbox"/>	<input type="checkbox"/>	<input type="checkbox"/>	<input type="checkbox"/>	<input type="checkbox"/>		<input type="checkbox"/>
<input type="checkbox"/> FORNO	<input type="checkbox"/>	<input type="checkbox"/>	<input type="checkbox"/>	<input type="checkbox"/>	<input type="checkbox"/>	<input type="checkbox"/>	<input type="checkbox"/>		<input type="checkbox"/>
<input type="checkbox"/> POZZO	<input type="checkbox"/>	<input type="checkbox"/>	<input type="checkbox"/>	<input type="checkbox"/>	<input type="checkbox"/>	<input type="checkbox"/>	<input type="checkbox"/>		<input type="checkbox"/>
<input type="checkbox"/> CAPANNO IN LEGNO E CANNICCIO	<input type="checkbox"/>	<input type="checkbox"/>	<input type="checkbox"/>	<input type="checkbox"/>	<input type="checkbox"/>	<input type="checkbox"/>	<input type="checkbox"/>		<input type="checkbox"/>
<input type="checkbox"/> SERVIZI	<input type="checkbox"/>	<input type="checkbox"/>	<input type="checkbox"/>	<input type="checkbox"/>	<input type="checkbox"/>	<input type="checkbox"/>	<input type="checkbox"/>		<input type="checkbox"/>
<input checked="" type="checkbox"/> FIENILE + RICOVERO ANIMALI	<input checked="" type="checkbox"/>	<input type="checkbox"/>	<input type="checkbox"/>	<input checked="" type="checkbox"/>	<input type="checkbox"/>	<input type="checkbox"/>	<input checked="" type="checkbox"/>		<input checked="" type="checkbox"/>
<input type="checkbox"/>	<input type="checkbox"/>	<input type="checkbox"/>	<input type="checkbox"/>	<input type="checkbox"/>	<input type="checkbox"/>	<input type="checkbox"/>	<input type="checkbox"/>		<input type="checkbox"/>

RILEVANZE NATURALI <input type="checkbox"/> PARCO <input type="checkbox"/> ALBERATURE DI PREGIO <input type="checkbox"/> FILARI <div style="border: 1px solid black; height: 20px; width: 100%; margin-top: 5px;"></div>	NOTE: ELEMENTI INCONGRUI:	<div>EDIFICIO AD USO PROMISCUO: targa con toponimo. Va valutata la possibilità di ricomporre i volumi sul retro in modo più congruo. FIENILE+RICOVERO ANIMALI: gelosie.</div> <div>EDIFICIO AD USO PROMISCUO: manto di copertura in tegole marsigliesi, comignoli, 4 tipologie di inferiate. FIENILE E RICOVERO ANIMALI: porta di ingresso in lamiera.</div>
---	--	--

EDIFICIO PRINCIPALE <input checked="" type="checkbox"/> A STRUTTURA UNICA <input type="checkbox"/> PER PARTI AGGIUNTE A VOLUME ORIGINARIO <input checked="" type="checkbox"/> CON EVIDENTI SUPERFETAZIONI	PIANI FUORI TERRA <input type="checkbox"/> 1 <input checked="" type="checkbox"/> 2 <div style="border: 1px solid black; height: 20px; width: 100%; margin-top: 5px;"></div>	TIPO DI APERTURE <div> <input checked="" type="checkbox"/> RETTANGOLARI ALTE <input type="checkbox"/> INGRESSO CON SOPRALUCE AD ARC </div> <div> <input type="checkbox"/> RETTANGOLARI BASSE <input checked="" type="checkbox"/> INGRESSO CON SOPRALUCE RETTANGOLARE </div> <div> <input checked="" type="checkbox"/> QUADRATE <div style="border: 1px solid black; height: 20px; width: 100%; margin-top: 5px;"></div> </div>
SISTEMA COSTRUTTIVO <input checked="" type="checkbox"/> MURATURA CONTINUA A UNA O PIU' TESTE <input type="checkbox"/> PILASTRI IN MURATURA E ARCHITRAVI <input type="checkbox"/> PILASTRI E ARCHI IN MURATURA E VOLTE <div style="border: 1px solid black; height: 20px; width: 100%; margin-top: 5px;"></div>	STRUTTURE VERTICALI <input checked="" type="checkbox"/> LATERIZIO F. V. <input type="checkbox"/> LATERIZIO INTONACATO <input type="checkbox"/> MISTO <div style="border: 1px solid black; height: 20px; width: 100%; margin-top: 5px;"></div>	COPERTURA <input type="checkbox"/> A CAPANNA <input checked="" type="checkbox"/> A PADIGLIONE <input type="checkbox"/> MISTA <div style="border: 1px solid black; height: 20px; width: 100%; margin-top: 5px;"></div>
FINITURE <div> <input type="checkbox"/> APERT. CENTINATE <input checked="" type="checkbox"/> CORNICI </div> <div> <input type="checkbox"/> LESENE <input type="checkbox"/> PORTALI </div> <div> <input type="checkbox"/> CAPITELLI <input type="checkbox"/> COMIGNOLI </div> <div> <input checked="" type="checkbox"/> FASCIA MARCAPIANO <div style="border: 1px solid black; height: 20px; width: 100%; margin-top: 5px;"></div> </div>		
BASAMENTO <input type="checkbox"/> MATTONE FV <input type="checkbox"/> INTONACATO <div style="border: 1px solid black; height: 20px; width: 100%; margin-top: 5px;"></div>	CORNICIONE <input type="checkbox"/> MATTONE FV <input checked="" type="checkbox"/> INTONACATO <div style="border: 1px solid black; height: 20px; width: 100%; margin-top: 5px;"></div>	INFISSI <input checked="" type="checkbox"/> LEGNO <div style="border: 1px solid black; height: 20px; width: 50px; display: inline-block;"></div> <input type="checkbox"/> FERRO <input type="checkbox"/> ALLUMINIO
SISTEMI OSCURANTI <input checked="" type="checkbox"/> SCURI <input type="checkbox"/> AVVOLGIBILI <input checked="" type="checkbox"/> INFERRIATE <div style="border: 1px solid black; height: 20px; width: 50px; display: inline-block;"></div> <input type="checkbox"/> PERSIANE		ELEMENTI PRESENTI <input type="checkbox"/> LOGGIA <div style="border: 1px solid black; height: 20px; width: 50px; display: inline-block;"></div> <input type="checkbox"/> PORTICO SU 1L <input type="checkbox"/> PORTICO SU 2L

DATA
19/02/2002
RILEVATORE
PM-CZ



COMUNE DI RAVENNA

AREA 6: PIANIFICAZIONE TERRITORIALE
SERVIZIO PROGETTAZIONE URBANISTICA

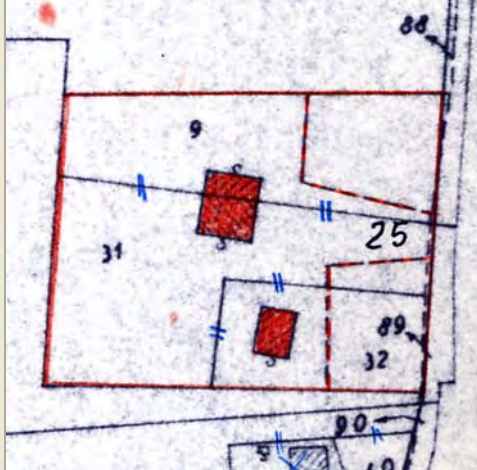
COD.EDI	FOGLIO	N° SCHEDA
32710	2	023.06
INDIRIZZO		
CARRAIA BELTRAMI 25		
TOPONIMO		
CA NUOVA		

CENSIMENTO CASE COLONICHE

N.C.T.

<input type="checkbox"/> RA	<input checked="" type="checkbox"/> S ALB	<input type="checkbox"/> SAVIO
FOGLIO	89	MAPPALE
		31

CATASTALE 1990 COMPARATO CON 1928:
ROSSO: ELEMENTO PRESENTE NEI CATASTI DEL 1928-1990.
BLU: ELEMENTO PRESENTE SOLO NEL CATASTO DEL 1928.



SCHEMA DI AGGREGAZIONE

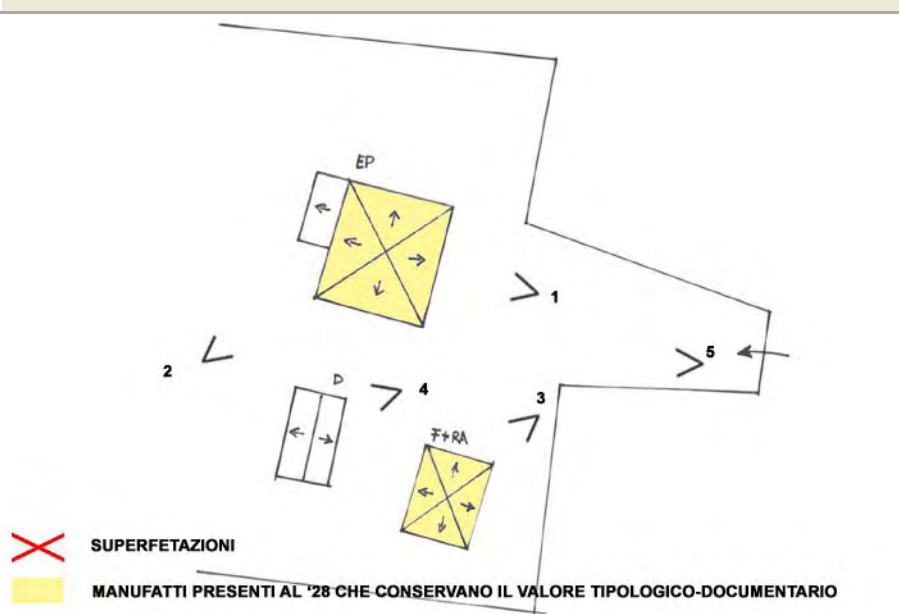


FOTO 1



FOTO 2



DATA
19/02/2002
RILEVATORE
PM-CZ



COMUNE DI RAVENNA
AREA 6: PIANIFICAZIONE TERRITORIALE
SERVIZIO PROGETTAZIONE URBANISTICA

COD.EDI	FOGLIO	N° SCHEDA
32710	3	023.06
INDIRIZZO		
CARRAIA BELTRAMI 25		
TOPONIMO		
CA NUOVA		

CENSIMENTO CASE COLONICHE

FOTO 3



FOTO 4



FOTO 5



DATA RILEV. <div>19/02/2002</div>	 COMUNE DI RAVENNA AREA 6: PIANIFICAZIONE TERRITORIALE SERVIZIO PROGETTAZIONE URBANISTICA	<table style="width:100%;"> <tr> <td style="width:20%;"> COD. EDI <div>32498</div> </td> <td style="width:20%;"> FOGLI <div>1/3</div> </td> <td style="width:60%;"> N° SCHEDA <div>023.07</div> </td> </tr> <tr> <td colspan="3"> LOCALITA' <div>TORRI - BORGO MASOTTI</div> </td> </tr> <tr> <td colspan="3"> INDIRIZZO <div>VIA BATTAGLINA 23</div> </td> </tr> <tr> <td colspan="3"> TOPONIMO <div>/</div> </td> </tr> <tr> <td colspan="3"> N.C.T. AGGIORNATO AL 1990 <input type="checkbox"/> RA <input checked="" type="checkbox"/> S ALB <input type="checkbox"/> SAVIO </td> </tr> <tr> <td colspan="3"> FOGLIO <div>89</div> MAPPALE <div>19</div> </td> </tr> </table>	COD. EDI <div>32498</div>	FOGLI <div>1/3</div>	N° SCHEDA <div>023.07</div>	LOCALITA' <div>TORRI - BORGO MASOTTI</div>			INDIRIZZO <div>VIA BATTAGLINA 23</div>			TOPONIMO <div>/</div>			N.C.T. AGGIORNATO AL 1990 <input type="checkbox"/> RA <input checked="" type="checkbox"/> S ALB <input type="checkbox"/> SAVIO			FOGLIO <div>89</div> MAPPALE <div>19</div>		
COD. EDI <div>32498</div>	FOGLI <div>1/3</div>	N° SCHEDA <div>023.07</div>																		
LOCALITA' <div>TORRI - BORGO MASOTTI</div>																				
INDIRIZZO <div>VIA BATTAGLINA 23</div>																				
TOPONIMO <div>/</div>																				
N.C.T. AGGIORNATO AL 1990 <input type="checkbox"/> RA <input checked="" type="checkbox"/> S ALB <input type="checkbox"/> SAVIO																				
FOGLIO <div>89</div> MAPPALE <div>19</div>																				
DATA AGG. <div>23/03/2009</div>	CENSIMENTO CASE COLONICHE																			
OPERATORE <div>AO-AF</div>	VALORE TIPOLOGICO <input checked="" type="checkbox"/>																			
PRG '93: <div>o</div>	NOTE <div style="height: 40px;"></div>																			

ELEMENTI COSTITUENTI L'AGGREGATO	ORIGIN	NUOVO	REC RISTR.	DISCR. STATO	LABENTE	IN USO	DEST. USO ORIGIN.	NUOVO USO	VALORE TIPOL.
<input checked="" type="checkbox"/> EDIFICIO AD USO PROMISCUO	<input checked="" type="checkbox"/>	<input type="checkbox"/>	<input checked="" type="checkbox"/>	<input type="checkbox"/>	<input type="checkbox"/>	<input checked="" type="checkbox"/>	<input type="checkbox"/>	RESIDENZA	<input checked="" type="checkbox"/>
<input type="checkbox"/> EDIFICIO RESIDENZIALE (1)	<input type="checkbox"/>	<input type="checkbox"/>	<input type="checkbox"/>	<input type="checkbox"/>	<input type="checkbox"/>	<input type="checkbox"/>	<input type="checkbox"/>		<input type="checkbox"/>
<input type="checkbox"/> EDIFICIO RESIDENZIALE (2)	<input type="checkbox"/>	<input type="checkbox"/>	<input type="checkbox"/>	<input type="checkbox"/>	<input type="checkbox"/>	<input type="checkbox"/>	<input type="checkbox"/>		<input type="checkbox"/>
<input checked="" type="checkbox"/> RICOVERO PER ANIMALI	<input checked="" type="checkbox"/>	<input type="checkbox"/>	<input type="checkbox"/>	<input checked="" type="checkbox"/>	<input type="checkbox"/>	<input type="checkbox"/>	<input checked="" type="checkbox"/>		<input checked="" type="checkbox"/>
<input type="checkbox"/> DEPOSITO ATTREZZI E MACCHINE	<input type="checkbox"/>	<input type="checkbox"/>	<input type="checkbox"/>	<input type="checkbox"/>	<input type="checkbox"/>	<input type="checkbox"/>	<input type="checkbox"/>		<input type="checkbox"/>
<input type="checkbox"/> FIENILE	<input type="checkbox"/>	<input type="checkbox"/>	<input type="checkbox"/>	<input type="checkbox"/>	<input type="checkbox"/>	<input type="checkbox"/>	<input type="checkbox"/>		<input type="checkbox"/>
<input type="checkbox"/> BUCA	<input type="checkbox"/>	<input type="checkbox"/>	<input type="checkbox"/>	<input type="checkbox"/>	<input type="checkbox"/>	<input type="checkbox"/>	<input type="checkbox"/>		<input type="checkbox"/>
<input type="checkbox"/> FORNO	<input type="checkbox"/>	<input type="checkbox"/>	<input type="checkbox"/>	<input type="checkbox"/>	<input type="checkbox"/>	<input type="checkbox"/>	<input type="checkbox"/>		<input type="checkbox"/>
<input type="checkbox"/> POZZO	<input type="checkbox"/>	<input type="checkbox"/>	<input type="checkbox"/>	<input type="checkbox"/>	<input type="checkbox"/>	<input type="checkbox"/>	<input type="checkbox"/>		<input type="checkbox"/>
<input type="checkbox"/> CAPANNO IN LEGNO E CANNICCIO	<input type="checkbox"/>	<input type="checkbox"/>	<input type="checkbox"/>	<input type="checkbox"/>	<input type="checkbox"/>	<input type="checkbox"/>	<input type="checkbox"/>		<input type="checkbox"/>
<input type="checkbox"/> SERVIZI	<input type="checkbox"/>	<input type="checkbox"/>	<input type="checkbox"/>	<input type="checkbox"/>	<input type="checkbox"/>	<input type="checkbox"/>	<input type="checkbox"/>		<input type="checkbox"/>
<input type="checkbox"/>	<input type="checkbox"/>	<input type="checkbox"/>	<input type="checkbox"/>	<input type="checkbox"/>	<input type="checkbox"/>	<input type="checkbox"/>	<input type="checkbox"/>		<input type="checkbox"/>
<input type="checkbox"/>	<input type="checkbox"/>	<input type="checkbox"/>	<input type="checkbox"/>	<input type="checkbox"/>	<input type="checkbox"/>	<input type="checkbox"/>	<input type="checkbox"/>		<input type="checkbox"/>

RILEVANZE NATURALI <input type="checkbox"/> PARCO <input type="checkbox"/> ALBERATURE DI PREGIO <input type="checkbox"/> FILARI <div style="border: 1px solid black; height: 20px; width: 100%; margin-top: 5px;"></div>	NOTE: <div style="border: 1px solid black; height: 40px; width: 100%; margin-top: 5px;"></div>	ELEMENTI INCONGRUI: <div>EDIFICIO AD USO PROMISCUO: porte in lamiera, inferiate, rivestimento del basamento, pensiline sopra la porta,comignolo in c.a.a con canna fumaria esterna.</div>
---	--	---

EDIFICIO PRINCIPALE <input type="checkbox"/> A STRUTTURA UNICA <input checked="" type="checkbox"/> PER PARTI AGGIUNTE A VOLUME ORIGINARIO <input type="checkbox"/> CON EVIDENTI SUPERFETAZIONI	PIANI FUORI TERRA <input type="checkbox"/> 1 <input checked="" type="checkbox"/> 2 <div style="border: 1px solid black; height: 20px; width: 100%; margin-top: 5px;"></div>	TIPO DI APERTURE <div style="display: flex; justify-content: space-between;"> <div> <input checked="" type="checkbox"/> RETTANGOLARI ALTE <input type="checkbox"/> RETTANGOLARI BASSE <input checked="" type="checkbox"/> QUADRATE </div> <div> <input type="checkbox"/> INGRESSO CON SOPRALUCE AD ARC <input checked="" type="checkbox"/> INGRESSO CON SOPRALUCE RETTANGOLARE <div style="border: 1px solid black; height: 20px; width: 100%; margin-top: 5px;"></div> </div> </div>
SISTEMA COSTRUTTIVO <input checked="" type="checkbox"/> MURATURA CONTINUA A UNA O PIU' TESTE <input type="checkbox"/> PILASTRI IN MURATURA E ARCHITRAVI <input type="checkbox"/> PILASTRI E ARCHI IN MURATURA E VOLTE <div style="border: 1px solid black; height: 20px; width: 100%; margin-top: 5px;"></div>	STRUTTURE VERTICALI <input type="checkbox"/> LATERIZIO F. V. <input checked="" type="checkbox"/> LATERIZIO INTONACATO <input type="checkbox"/> MISTO <div style="border: 1px solid black; height: 20px; width: 100%; margin-top: 5px;"></div>	COPERTURA <input checked="" type="checkbox"/> A CAPANNA <input type="checkbox"/> A PADIGLIONE <input type="checkbox"/> MISTA <div style="border: 1px solid black; height: 20px; width: 100%; margin-top: 5px;"></div>
BASAMENTO <input type="checkbox"/> MATTONE FV <input type="checkbox"/> INTONACATO <div style="border: 1px solid black; height: 20px; width: 100%; margin-top: 5px;"></div>	CORNICIONE <input type="checkbox"/> MATTONE FV <input checked="" type="checkbox"/> INTONACATO <div style="border: 1px solid black; height: 20px; width: 100%; margin-top: 5px;"></div>	INFISSI <input checked="" type="checkbox"/> LEGNO <div style="border: 1px solid black; height: 20px; width: 50px; display: inline-block;"></div> <input type="checkbox"/> FERRO <input type="checkbox"/> ALLUMINIO
SISTEMI OSCURANTI <input checked="" type="checkbox"/> SCURI <input checked="" type="checkbox"/> INFERRIATE <div style="border: 1px solid black; height: 20px; width: 50px; display: inline-block;"></div> <input type="checkbox"/> PERSIANE	AVVOLGIBILI <input type="checkbox"/> AVVOLGIBILI <div style="border: 1px solid black; height: 20px; width: 100%; margin-top: 5px;"></div>	ELEMENTI PRESENTI <input type="checkbox"/> LOGGIA <div style="border: 1px solid black; height: 20px; width: 50px; display: inline-block;"></div> <input type="checkbox"/> PORTICO SU 1L <input type="checkbox"/> PORTICO SU 2L

DATA
19/02/2002
RILEVATORE
CZ-PM



COMUNE DI RAVENNA

AREA 6: PIANIFICAZIONE TERRITORIALE
SERVIZIO PROGETTAZIONE URBANISTICA

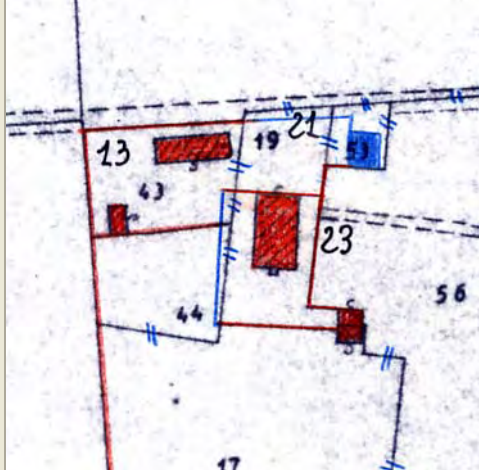
COD.EDI	FOGLIO	N° SCHEDA
32498	2	023.07
INDIRIZZO		
VIA BATTAGLINA 23		
TOPONIMO		
/		

CENSIMENTO CASE COLONICHE

N.C.T.

<input type="checkbox"/> RA	<input checked="" type="checkbox"/> S ALB	<input type="checkbox"/> SAVIO
FOGLIO	89	MAPPAL
		19

CATASTALE 1990 COMPARATO CON 1928:
ROSSO: ELEMENTO PRESENTE NEI CATASTI DEL 1928-1990.
BLU: ELEMENTO PRESENTE SOLO NEL CATASTO DEL 1928.



SCHEMA DI AGGREGAZIONE

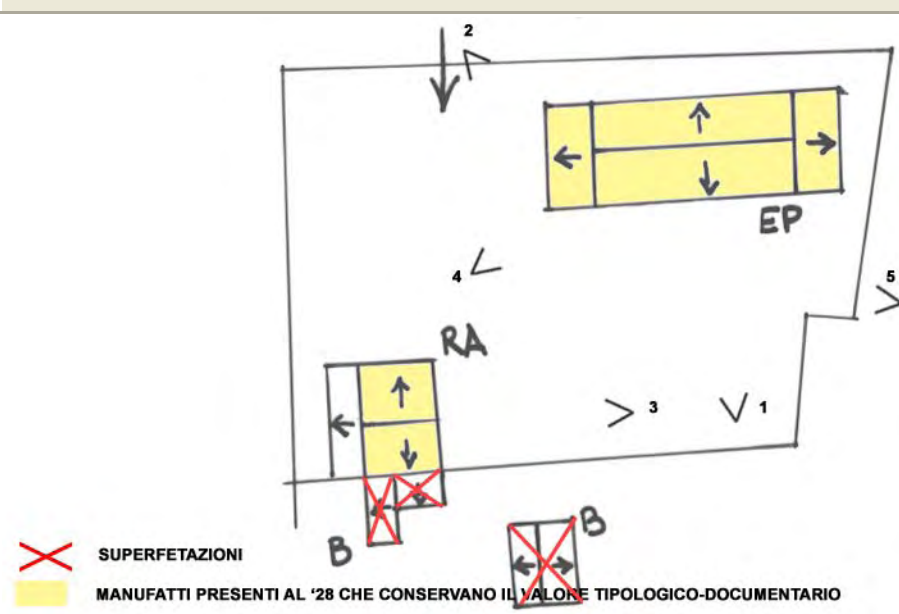


FOTO 1



FOTO 2



DATA
19/02/2002
RILEVATORE
CZ-PM



COMUNE DI RAVENNA
AREA 6: PIANIFICAZIONE TERRITORIALE
SERVIZIO PROGETTAZIONE URBANISTICA

COD.EDI	FOGLIO	N° SCHEDA
32498	3	023.07
INDIRIZZO		
VIA BATTAGLINA 23		
TOPONIMO		
/		

CENSIMENTO CASE COLONICHE

FOTO 3




FOTO 4



FOTO 5



DATA RILEV. <div>19/02/2002</div>		<h1>COMUNE DI RAVENNA</h1> <p>AREA 6: PIANIFICAZIONE TERRITORIALE SERVIZIO PROGETTAZIONE URBANISTICA</p>	COD. EDI <div>32499</div> FOGLI <div>1/3</div> N° SCHEDA <div>023.08</div>
RILEVATORE <div>CZ-PM</div>	CENSIMENTO CASE COLONICHE		LOCALITA' <div>TORRI - BORGO MASOTTI</div>
DATA AGG. <div>23/03/2009</div>	<div> VALORE TIPOLOGICO <input type="checkbox"/> NOTE <div style="border: 1px solid black; height: 40px; margin-top: 5px;"></div> </div>		INDIRIZZO <div>VIA BATTAGLINA 21,23</div>
OPERATORE <div>AO-AF</div>			TOPONIMO <div>/</div>
PRG '93: <div>o</div>			N.C.T. AGGIORNATO AL 1990 <input type="checkbox"/> RA <input checked="" type="checkbox"/> S ALB <input type="checkbox"/> SAVIO
			FOGLIO <div>89</div> MAPPALE <div>43</div>

ELEMENTI COSTITUENTI L'AGGREGATO	ORIGIN	NUOVO	REC RISTR.	DISCR. STATO	LABENTE	IN USO	DEST. USO ORIGIN.	NUOVO USO	VALORE TIPOL.
<input type="checkbox"/> EDIFICIO AD USO PROMISCUO	<input type="checkbox"/>	<input type="checkbox"/>	<input type="checkbox"/>	<input type="checkbox"/>	<input type="checkbox"/>	<input type="checkbox"/>	<input type="checkbox"/>		<input type="checkbox"/>
<input checked="" type="checkbox"/> EDIFICIO RESIDENZIALE (1)	<input checked="" type="checkbox"/>	<input type="checkbox"/>	<input type="checkbox"/>	<input checked="" type="checkbox"/>	<input type="checkbox"/>	<input checked="" type="checkbox"/>	<input checked="" type="checkbox"/>		<input checked="" type="checkbox"/>
<input type="checkbox"/> EDIFICIO RESIDENZIALE (2)	<input type="checkbox"/>	<input type="checkbox"/>	<input type="checkbox"/>	<input type="checkbox"/>	<input type="checkbox"/>	<input type="checkbox"/>	<input type="checkbox"/>		<input type="checkbox"/>
<input type="checkbox"/> RICOVERO PER ANIMALI	<input type="checkbox"/>	<input type="checkbox"/>	<input type="checkbox"/>	<input type="checkbox"/>	<input type="checkbox"/>	<input type="checkbox"/>	<input type="checkbox"/>		<input type="checkbox"/>
<input type="checkbox"/> DEPOSITO ATTREZZI E MACCHINE	<input type="checkbox"/>	<input type="checkbox"/>	<input type="checkbox"/>	<input type="checkbox"/>	<input type="checkbox"/>	<input type="checkbox"/>	<input type="checkbox"/>		<input type="checkbox"/>
<input type="checkbox"/> FIENILE	<input type="checkbox"/>	<input type="checkbox"/>	<input type="checkbox"/>	<input type="checkbox"/>	<input type="checkbox"/>	<input type="checkbox"/>	<input type="checkbox"/>		<input type="checkbox"/>
<input type="checkbox"/> BUCA	<input type="checkbox"/>	<input type="checkbox"/>	<input type="checkbox"/>	<input type="checkbox"/>	<input type="checkbox"/>	<input type="checkbox"/>	<input type="checkbox"/>		<input type="checkbox"/>
<input type="checkbox"/> FORNO	<input type="checkbox"/>	<input type="checkbox"/>	<input type="checkbox"/>	<input type="checkbox"/>	<input type="checkbox"/>	<input type="checkbox"/>	<input type="checkbox"/>		<input type="checkbox"/>
<input type="checkbox"/> POZZO	<input type="checkbox"/>	<input type="checkbox"/>	<input type="checkbox"/>	<input type="checkbox"/>	<input type="checkbox"/>	<input type="checkbox"/>	<input type="checkbox"/>		<input type="checkbox"/>
<input type="checkbox"/> CAPANNO IN LEGNO E CANNICCIO	<input type="checkbox"/>	<input type="checkbox"/>	<input type="checkbox"/>	<input type="checkbox"/>	<input type="checkbox"/>	<input type="checkbox"/>	<input type="checkbox"/>		<input type="checkbox"/>
<input checked="" type="checkbox"/> SERVIZI	<input type="checkbox"/>	<input checked="" type="checkbox"/>	<input type="checkbox"/>	<input checked="" type="checkbox"/>	<input type="checkbox"/>	<input checked="" type="checkbox"/>	<input checked="" type="checkbox"/>		<input type="checkbox"/>
<input checked="" type="checkbox"/> TETTOIA	<input type="checkbox"/>	<input checked="" type="checkbox"/>	<input type="checkbox"/>	<input checked="" type="checkbox"/>	<input type="checkbox"/>	<input checked="" type="checkbox"/>	<input checked="" type="checkbox"/>		<input type="checkbox"/>
<input checked="" type="checkbox"/> PERGOLATO	<input type="checkbox"/>	<input checked="" type="checkbox"/>	<input type="checkbox"/>	<input checked="" type="checkbox"/>	<input type="checkbox"/>	<input checked="" type="checkbox"/>	<input checked="" type="checkbox"/>		<input type="checkbox"/>

RILEVANZE NATURALI <input checked="" type="checkbox"/> PARCO <input type="checkbox"/> ALBERATURE DI PREGIO <input type="checkbox"/> FILARI <div style="border: 1px solid black; height: 20px; margin-top: 5px;"></div>	NOTE: ELEMENTI INCONGRUI:	<div>EDIFICIO RESIDENZIALE: bastionato.</div> <div>EDIFICIO RESIDENZIALE: pensilina sopra la porta, infisso e porta retro, bancali in cemento e granito.</div>
---	--	--

EDIFICIO PRINCIPALE <input checked="" type="checkbox"/> A STRUTTURA UNICA <input checked="" type="checkbox"/> PER PARTI AGGIUNTE A VOLUME ORIGINARIO <input type="checkbox"/> CON EVIDENTI SUPERFETAZIONI	PIANI FUORI TERRA <input type="checkbox"/> 1 <input type="checkbox"/> 2 <div>2+ MEZZANINO</div>	TIPO DI APERTURE <div> <input checked="" type="checkbox"/> RETTANGOLARI ALTE <input checked="" type="checkbox"/> INGRESSO CON SOPRALUCE AD ARC <input checked="" type="checkbox"/> RETTANGOLARI BASSE <input type="checkbox"/> INGRESSO CON SOPRALUCE RETTANGOLARE <input checked="" type="checkbox"/> QUADRATE </div>
SISTEMA COSTRUTTIVO <input checked="" type="checkbox"/> MURATURA CONTINUA A UNA O PIU' TESTE <input type="checkbox"/> PILASTRI IN MURATURA E ARCHITRAVI <input type="checkbox"/> PILASTRI E ARCHI IN MURATURA E VOLTE	STRUTTURE VERTICALI <input type="checkbox"/> LATERIZIO F. V. <input checked="" type="checkbox"/> LATERIZIO INTONACATO <input type="checkbox"/> MISTO	COPERTURA <input type="checkbox"/> A CAPANNA <input checked="" type="checkbox"/> A PADIGLIONE <input type="checkbox"/> MISTA
FINITURE <div> <input checked="" type="checkbox"/> APERT. CENTINATE <input type="checkbox"/> CORNICI <input type="checkbox"/> LESENE <input type="checkbox"/> PORTALI <input type="checkbox"/> CAPITELLI <input type="checkbox"/> COMIGNOLI <input checked="" type="checkbox"/> FASCIA MARCAPIANO </div>		
BASAMENTO <input checked="" type="checkbox"/> MATTONE FV <input type="checkbox"/> INTONACATO	CORNICIONE <input checked="" type="checkbox"/> MATTONE FV <input type="checkbox"/> INTONACATO	INFISSI <input checked="" type="checkbox"/> LEGNO <input type="checkbox"/> FERRO <input type="checkbox"/> ALLUMINIO
SISTEMI OSCURANTI <input checked="" type="checkbox"/> SCURI <input type="checkbox"/> INFERRIATE <input type="checkbox"/> PERSIANE		ELEMENTI PRESENTI <input type="checkbox"/> LOGGIA <input type="checkbox"/> PORTICO SU 1L <input type="checkbox"/> PORTICO SU 2L

DATA
19/02/2002
RILEVATORE
CZ-PM



COMUNE DI RAVENNA

AREA 6: PIANIFICAZIONE TERRITORIALE
SERVIZIO PROGETTAZIONE URBANISTICA

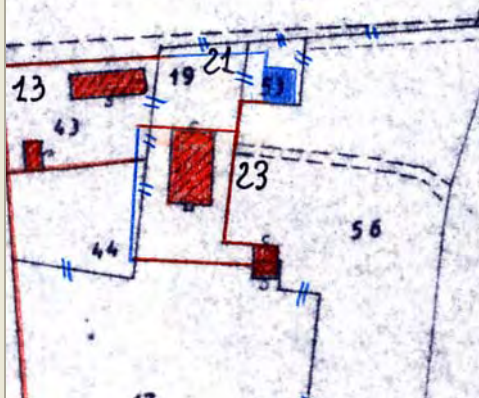
COD.EDI	FOGLIO	N° SCHEDA
32499	2	023.08
INDIRIZZO		
VIA BATTAGLINA 21,23		
TOPONIMO		
/		

CENSIMENTO CASE COLONICHE

N.C.T.

<input type="checkbox"/> RA	<input checked="" type="checkbox"/> S ALB	<input type="checkbox"/> SAVIO
FOGLIO	89	MAPPALE
		43

CATASTALE 1990 COMPARATO CON 1928:
ROSSO: ELEMENTO PRESENTE NEI CATASTI DEL 1928-1990.
BLU: ELEMENTO PRESENTE SOLO NEL CATASTO DEL 1928.



SCHEMA DI AGGREGAZIONE

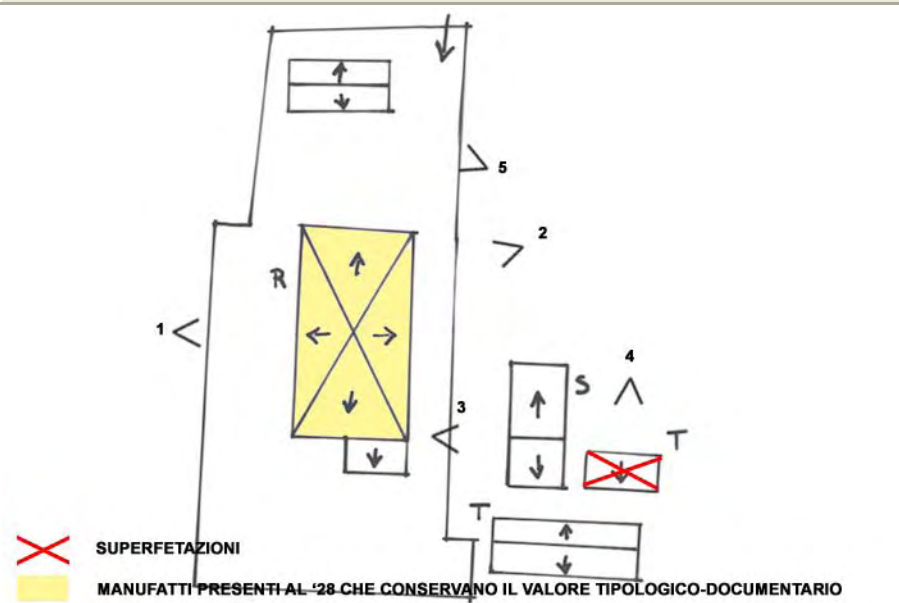


FOTO 1



FOTO 2



DATA
19/02/2002
RILEVATORE
CZ-PM



COMUNE DI RAVENNA
AREA 6: PIANIFICAZIONE TERRITORIALE
SERVIZIO PROGETTAZIONE URBANISTICA

COD.EDI	FOGLIO	N° SCHEDA
32499	3	023.08
INDIRIZZO		
VIA BATTAGLINA 21,23		
TOPONIMO		
/		

CENSIMENTO CASE COLONICHE

FOTO 3



FOTO 4



FOTO 5



DATA RILEV. <div>19/02/2002</div>	 COMUNE DI RAVENNA AREA 6: PIANIFICAZIONE TERRITORIALE SERVIZIO PROGETTAZIONE URBANISTICA	<table style="width:100%;"> <tr> <td style="width:20%;"> COD. EDI <div>32496</div> </td> <td style="width:20%;"> FOGLI <div>1/3</div> </td> <td style="width:60%;"> N° SCHEDA <div>023.09</div> </td> </tr> <tr> <td colspan="3"> LOCALITA' <div>TORRI - BORGO MASOTTI</div> </td> </tr> <tr> <td colspan="3"> INDIRIZZO <div>VIA BATTAGLINA 11</div> </td> </tr> <tr> <td colspan="3"> TOPONIMO <div>/</div> </td> </tr> <tr> <td colspan="3"> N.C.T. AGGIORNATO AL 1990 <input type="checkbox"/> RA <input checked="" type="checkbox"/> S ALB <input type="checkbox"/> SAVIO </td> </tr> <tr> <td colspan="3"> FOGLIO <div>90</div> MAPPALE <div>15</div> </td> </tr> </table>	COD. EDI <div>32496</div>	FOGLI <div>1/3</div>	N° SCHEDA <div>023.09</div>	LOCALITA' <div>TORRI - BORGO MASOTTI</div>			INDIRIZZO <div>VIA BATTAGLINA 11</div>			TOPONIMO <div>/</div>			N.C.T. AGGIORNATO AL 1990 <input type="checkbox"/> RA <input checked="" type="checkbox"/> S ALB <input type="checkbox"/> SAVIO			FOGLIO <div>90</div> MAPPALE <div>15</div>		
COD. EDI <div>32496</div>	FOGLI <div>1/3</div>	N° SCHEDA <div>023.09</div>																		
LOCALITA' <div>TORRI - BORGO MASOTTI</div>																				
INDIRIZZO <div>VIA BATTAGLINA 11</div>																				
TOPONIMO <div>/</div>																				
N.C.T. AGGIORNATO AL 1990 <input type="checkbox"/> RA <input checked="" type="checkbox"/> S ALB <input type="checkbox"/> SAVIO																				
FOGLIO <div>90</div> MAPPALE <div>15</div>																				
DATA AGG. <div>23/03/2009</div>	CENSIMENTO CASE COLONICHE																			
OPERATORE <div>AO-AF</div>	VALORE TIPOLOGICO <input type="checkbox"/>																			
PRG '93: <div>o</div>	NOTE <div>A fronte di un adeguato intervento di ripristino dell'edificio residenziale potrebbe essere considerata l'apposizione di valore all'edificio D1</div>																			

ELEMENTI COSTITUENTI L'AGGREGATO	ORIGIN	NUOVO	REC RISTR.	DISCR. STATO	LABENTE	IN USO	DEST. USO ORIGIN.	NUOVO USO	VALORE TIPOL.
<input checked="" type="checkbox"/> EDIFICIO AD USO PROMISCUO	<input checked="" type="checkbox"/>	<input type="checkbox"/>	<input checked="" type="checkbox"/>	<input type="checkbox"/>	<input type="checkbox"/>	<input checked="" type="checkbox"/>	<input type="checkbox"/>	RESIDENZIALE	<input checked="" type="checkbox"/>
<input type="checkbox"/> EDIFICIO RESIDENZIALE (1)	<input type="checkbox"/>	<input type="checkbox"/>	<input type="checkbox"/>	<input type="checkbox"/>	<input type="checkbox"/>	<input type="checkbox"/>	<input type="checkbox"/>		<input type="checkbox"/>
<input type="checkbox"/> EDIFICIO RESIDENZIALE (2)	<input type="checkbox"/>	<input type="checkbox"/>	<input type="checkbox"/>	<input type="checkbox"/>	<input type="checkbox"/>	<input type="checkbox"/>	<input type="checkbox"/>		<input type="checkbox"/>
<input type="checkbox"/> RICOVERO PER ANIMALI	<input type="checkbox"/>	<input type="checkbox"/>	<input type="checkbox"/>	<input type="checkbox"/>	<input type="checkbox"/>	<input type="checkbox"/>	<input type="checkbox"/>		<input type="checkbox"/>
<input checked="" type="checkbox"/> DEPOSITO ATTREZZI E MACCHINE	<input checked="" type="checkbox"/>	<input type="checkbox"/>	<input checked="" type="checkbox"/>	<input type="checkbox"/>	<input type="checkbox"/>	<input checked="" type="checkbox"/>	<input checked="" type="checkbox"/>		<input type="checkbox"/>
<input type="checkbox"/> FIENILE	<input type="checkbox"/>	<input type="checkbox"/>	<input type="checkbox"/>	<input type="checkbox"/>	<input type="checkbox"/>	<input type="checkbox"/>	<input type="checkbox"/>		<input type="checkbox"/>
<input checked="" type="checkbox"/> BUCA	<input checked="" type="checkbox"/>	<input type="checkbox"/>	<input type="checkbox"/>	<input checked="" type="checkbox"/>	<input type="checkbox"/>	<input type="checkbox"/>	<input checked="" type="checkbox"/>		<input checked="" type="checkbox"/>
<input type="checkbox"/> FORNO	<input type="checkbox"/>	<input type="checkbox"/>	<input type="checkbox"/>	<input type="checkbox"/>	<input type="checkbox"/>	<input type="checkbox"/>	<input type="checkbox"/>		<input type="checkbox"/>
<input type="checkbox"/> POZZO	<input type="checkbox"/>	<input type="checkbox"/>	<input type="checkbox"/>	<input type="checkbox"/>	<input type="checkbox"/>	<input type="checkbox"/>	<input type="checkbox"/>		<input type="checkbox"/>
<input type="checkbox"/> CAPANNO IN LEGNO E CANNICCIO	<input type="checkbox"/>	<input type="checkbox"/>	<input type="checkbox"/>	<input type="checkbox"/>	<input type="checkbox"/>	<input type="checkbox"/>	<input type="checkbox"/>		<input type="checkbox"/>
<input type="checkbox"/> SERVIZI	<input type="checkbox"/>	<input type="checkbox"/>	<input type="checkbox"/>	<input type="checkbox"/>	<input type="checkbox"/>	<input type="checkbox"/>	<input type="checkbox"/>		<input type="checkbox"/>
<input checked="" type="checkbox"/> DEPOSITO ATTREZZI (2)	<input type="checkbox"/>	<input checked="" type="checkbox"/>	<input checked="" type="checkbox"/>	<input type="checkbox"/>	<input type="checkbox"/>	<input checked="" type="checkbox"/>	<input checked="" type="checkbox"/>		<input type="checkbox"/>
<input type="checkbox"/>	<input type="checkbox"/>	<input type="checkbox"/>	<input type="checkbox"/>	<input type="checkbox"/>	<input type="checkbox"/>	<input type="checkbox"/>	<input type="checkbox"/>		<input type="checkbox"/>

RILEVANZE NATURALI <input type="checkbox"/> PARCO <input type="checkbox"/> ALBERATURE DI PREGIO <input type="checkbox"/> FILARI <div></div>	<div> NOTE: EDIFICIO AD USO PROMISCUO: va valutata la possibilità di rimuovere/riposizionare il portico non coerente con il valore dell'edificio. </div> <div> ELEMENTI INCONGRUI: EDIFICIO AD USO PROMISCUO: intonaco, basamento, portoni in lamiera, comignoli e canna fumaria esterna, soglie, banchine, pavimentazione esterna, sporti gronda in laterocemento. </div>
--	--

EDIFICIO PRINCIPALE <input checked="" type="checkbox"/> A STRUTTURA UNICA <input type="checkbox"/> PER PARTI AGGIUNTE A VOLUME ORIGINARIO <input type="checkbox"/> CON EVIDENTI SUPERFETAZIONI	PIANI FUORI TERRA <input type="checkbox"/> 1 <input checked="" type="checkbox"/> 2 <div></div>	TIPO DI APERTURE <div> <input checked="" type="checkbox"/> RETTANGOLARI ALTE <input type="checkbox"/> INGRESSO CON SOPRALUCE AD ARC <input type="checkbox"/> RETTANGOLARI BASSE <input checked="" type="checkbox"/> INGRESSO CON SOPRALUCE RETTANGOLARE <input type="checkbox"/> QUADRATE <div></div> </div>
SISTEMA COSTRUTTIVO <input checked="" type="checkbox"/> MURATURA CONTINUA A UNA O PIU' TESTE <input type="checkbox"/> PILASTRI IN MURATURA E ARCHITRAVI <input type="checkbox"/> PILASTRI E ARCHI IN MURATURA E VOLTE <div></div>	STRUTTURE VERTICALI <input type="checkbox"/> LATERIZIO F. V. <input checked="" type="checkbox"/> LATERIZIO INTONACATO <input type="checkbox"/> MISTO <div></div>	COPERTURA <input checked="" type="checkbox"/> A CAPANNA <input type="checkbox"/> A PADIGLIONE <input type="checkbox"/> MISTA <div></div>
FINITURE <div> <input type="checkbox"/> APERT. CENTINATE <input type="checkbox"/> CORNICI <input type="checkbox"/> LESENE <input type="checkbox"/> PORTALI <input type="checkbox"/> CAPITELLI <input type="checkbox"/> COMIGNOLI <input type="checkbox"/> FASCIA MARCAPIANO <div></div> </div>		
BASAMENTO <input type="checkbox"/> MATTONE FV <input type="checkbox"/> INTONACATO <div>PIETRA</div>	CORNICIONE <input type="checkbox"/> MATTONE FV <input checked="" type="checkbox"/> INTONACATO <div></div>	INFISSI <input checked="" type="checkbox"/> LEGNO <div></div> <input type="checkbox"/> FERRO <input type="checkbox"/> ALLUMINIO
SISTEMI OSCURANTI <input checked="" type="checkbox"/> SCURI <input type="checkbox"/> AVVOLGIBILI <input type="checkbox"/> INFERRIATE <div></div> <input type="checkbox"/> PERSIANE		ELEMENTI PRESENTI <input type="checkbox"/> LOGGIA <div></div> <input type="checkbox"/> PORTICO SU 1L <input type="checkbox"/> PORTICO SU 2L

DATA
19/02/2002
RILEVATORE
CZ-PM



COMUNE DI RAVENNA

AREA 6: PIANIFICAZIONE TERRITORIALE
SERVIZIO PROGETTAZIONE URBANISTICA

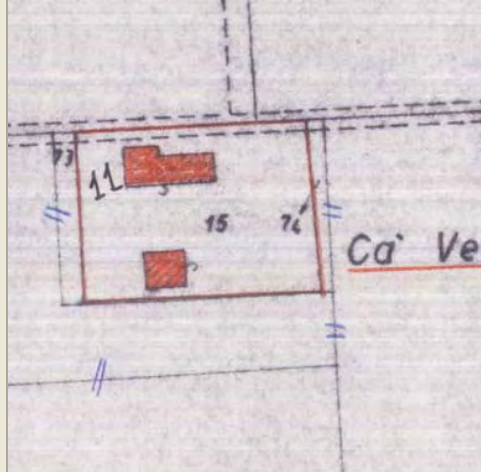
COD.EDI	FOGLIO	N° SCHEDA
32496	2	023.09
INDIRIZZO		
VIA BATTAGLINA 11		
TOPONIMO		
/		

CENSIMENTO CASE COLONICHE

N.C.T.

<input type="checkbox"/> RA	<input checked="" type="checkbox"/> S ALB	<input type="checkbox"/> SAVIO
FOGLIO	90	MAPPALE
		15

CATASTALE 1990 COMPARATO CON 1928:
ROSSO: ELEMENTO PRESENTE NEI CATASTI DEL 1928-1990.
BLU: ELEMENTO PRESENTE SOLO NEL CATASTO DEL 1928.



SCHEMA DI AGGREGAZIONE

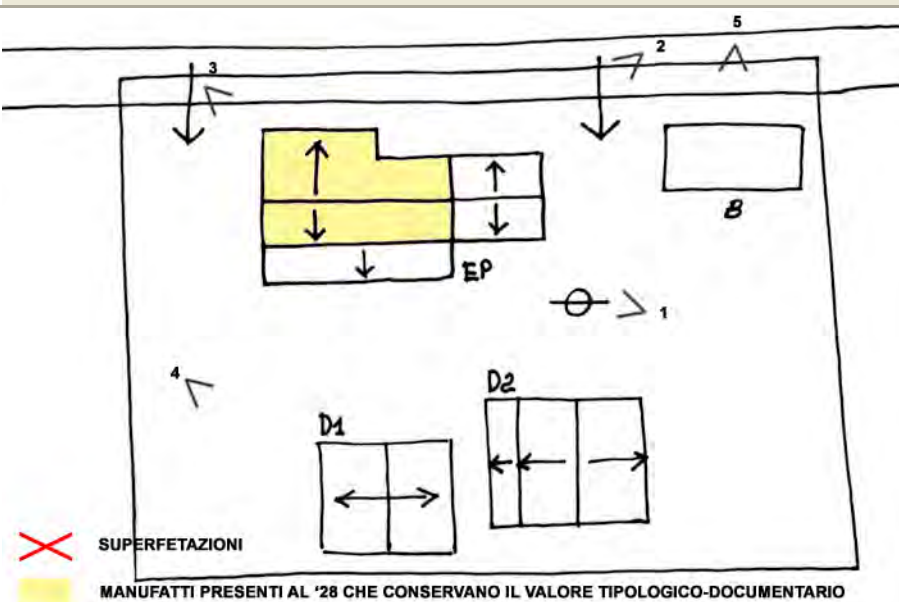


FOTO 1



FOTO 2



DATA
19/02/2002
RILEVATORE
CZ-PM



COMUNE DI RAVENNA
AREA 6: PIANIFICAZIONE TERRITORIALE
SERVIZIO PROGETTAZIONE URBANISTICA

COD.EDI	FOGLIO	N° SCHEDA
32496	3	023.09
INDIRIZZO		
VIA BATTAGLINA 11		
TOPONIMO		
/		

CENSIMENTO CASE COLONICHE

FOTO 3




FOTO 4



FOTO 5



DATA RILEV. 14/02/2002 RILEVATORE PM-EG DATA AGG. 23/03/2009 OPERATORE AO-AF PRG '93: 0	 <h1>COMUNE DI RAVENNA</h1> <p>AREA 6: PIANIFICAZIONE TERRITORIALE SERVIZIO PROGETTAZIONE URBANISTICA</p>	COD. EDI 32419 FOGLI 1/3 N° SCHEDA 023.10 LOCALITA' TORRI - BORGO MASOTTI INDIRIZZO VIA TORRI 369 TOPONIMO / N.C.T. AGGIORNATO AL 1990 <input type="checkbox"/> RA <input checked="" type="checkbox"/> S ALB <input type="checkbox"/> SAVIO FOGLIO 90 MAPPALE 76
<h2>CENSIMENTO CASE COLONICHE</h2>		
VALORE TIPOLOGICO <input type="checkbox"/> NOTE <div></div>		

ELEMENTI COSTITUENTI L'AGGREGATO	ORIGIN	NUOVO	REC RISTR.	DISCR. STATO	LABENTE	IN USO	DEST. USO ORIGIN.	NUOVO USO	VALORE TIPOL.
<input checked="" type="checkbox"/> EDIFICIO AD USO PROMISCUO	<input checked="" type="checkbox"/>	<input type="checkbox"/>	<input type="checkbox"/>	<input checked="" type="checkbox"/>	<input type="checkbox"/>	<input checked="" type="checkbox"/>	<input type="checkbox"/>	RESIDENZIALE	<input checked="" type="checkbox"/>
<input type="checkbox"/> EDIFICIO RESIDENZIALE (1)	<input type="checkbox"/>	<input type="checkbox"/>	<input type="checkbox"/>	<input type="checkbox"/>	<input type="checkbox"/>	<input type="checkbox"/>	<input type="checkbox"/>		<input type="checkbox"/>
<input type="checkbox"/> EDIFICIO RESIDENZIALE (2)	<input type="checkbox"/>	<input type="checkbox"/>	<input type="checkbox"/>	<input type="checkbox"/>	<input type="checkbox"/>	<input type="checkbox"/>	<input type="checkbox"/>		<input type="checkbox"/>
<input type="checkbox"/> RICOVERO PER ANIMALI	<input type="checkbox"/>	<input type="checkbox"/>	<input type="checkbox"/>	<input type="checkbox"/>	<input type="checkbox"/>	<input type="checkbox"/>	<input type="checkbox"/>		<input type="checkbox"/>
<input checked="" type="checkbox"/> DEPOSITO ATTREZZI E MACCHINE	<input checked="" type="checkbox"/>	<input type="checkbox"/>	<input type="checkbox"/>	<input checked="" type="checkbox"/>	<input type="checkbox"/>	<input checked="" type="checkbox"/>	<input type="checkbox"/>	SERVIZI	<input type="checkbox"/>
<input type="checkbox"/> FIENILE	<input type="checkbox"/>	<input type="checkbox"/>	<input type="checkbox"/>	<input type="checkbox"/>	<input type="checkbox"/>	<input type="checkbox"/>	<input type="checkbox"/>		<input type="checkbox"/>
<input type="checkbox"/> BUCA	<input type="checkbox"/>	<input type="checkbox"/>	<input type="checkbox"/>	<input type="checkbox"/>	<input type="checkbox"/>	<input type="checkbox"/>	<input type="checkbox"/>		<input type="checkbox"/>
<input type="checkbox"/> FORNO	<input type="checkbox"/>	<input type="checkbox"/>	<input type="checkbox"/>	<input type="checkbox"/>	<input type="checkbox"/>	<input type="checkbox"/>	<input type="checkbox"/>		<input type="checkbox"/>
<input type="checkbox"/> POZZO	<input type="checkbox"/>	<input type="checkbox"/>	<input type="checkbox"/>	<input type="checkbox"/>	<input type="checkbox"/>	<input type="checkbox"/>	<input type="checkbox"/>		<input type="checkbox"/>
<input type="checkbox"/> CAPANNO IN LEGNO E CANNICCIO	<input type="checkbox"/>	<input type="checkbox"/>	<input type="checkbox"/>	<input type="checkbox"/>	<input type="checkbox"/>	<input type="checkbox"/>	<input type="checkbox"/>		<input type="checkbox"/>
<input type="checkbox"/> SERVIZI	<input type="checkbox"/>	<input type="checkbox"/>	<input type="checkbox"/>	<input type="checkbox"/>	<input type="checkbox"/>	<input type="checkbox"/>	<input type="checkbox"/>		<input type="checkbox"/>
<input type="checkbox"/>	<input type="checkbox"/>	<input type="checkbox"/>	<input type="checkbox"/>	<input type="checkbox"/>	<input type="checkbox"/>	<input type="checkbox"/>	<input type="checkbox"/>		<input type="checkbox"/>
<input type="checkbox"/>	<input type="checkbox"/>	<input type="checkbox"/>	<input type="checkbox"/>	<input type="checkbox"/>	<input type="checkbox"/>	<input type="checkbox"/>	<input type="checkbox"/>		<input type="checkbox"/>

RILEVANZE NATURALI <input type="checkbox"/> PARCO <input type="checkbox"/> ALBERATURE DI PREGIO <input type="checkbox"/> FILARI <div></div>	NOTE: DEPOSITO ATTREZZI E MACCHINE demolito e ricostruito più grande. ELEMENTI INCONGRUI: EDIFICIO AD USO PROMISCUO E DEPOSITO ATTREZZI E MACCHINE: intonaco bocciardato nella parte inferiore.
--	--

EDIFICIO PRINCIPALE <input checked="" type="checkbox"/> A STRUTTURA UNICA <input type="checkbox"/> PER PARTI AGGIUNTE A VOLUME ORIGINARIO <input checked="" type="checkbox"/> CON EVIDENTI SUPERFETAZIONI	PIANI FUORI TERRA <input type="checkbox"/> 1 <input checked="" type="checkbox"/> 2 <div></div>	TIPO DI APERTURE <input checked="" type="checkbox"/> RETTANGOLARI ALTE <input checked="" type="checkbox"/> RETTANGOLARI BASSE <input type="checkbox"/> QUADRATE <input type="checkbox"/> INGRESSO CON SOPRALUCE AD ARC <input checked="" type="checkbox"/> INGRESSO CON SOPRALUCE RETTANGOLARE <div></div>
SISTEMA COSTRUTTIVO <input checked="" type="checkbox"/> MURATURA CONTINUA A UNA O PIU' TESTE <input type="checkbox"/> PILASTRI IN MURATURA E ARCHITRAVI <input type="checkbox"/> PILASTRI E ARCHI IN MURATURA E VOLTE <div></div>	STRUTTURE VERTICALI <input type="checkbox"/> LATERIZIO F. V. <input checked="" type="checkbox"/> LATERIZIO INTONACATO <input type="checkbox"/> MISTO <div></div>	COPERTURA <input checked="" type="checkbox"/> A CAPANNA <input type="checkbox"/> A PADIGLIONE <input type="checkbox"/> MISTA <div></div>
FINITURE <input type="checkbox"/> APERT. CENTINATE <input type="checkbox"/> LESENE <input type="checkbox"/> CAPITELLI <input type="checkbox"/> FASCIA MARCAPIANO <input type="checkbox"/> CORNICI <input type="checkbox"/> PORTALI <input type="checkbox"/> COMIGNOLI <div></div>		
BASAMENTO <input type="checkbox"/> MATTONE FV <input type="checkbox"/> INTONACATO <div></div>	CORNICIONE <input type="checkbox"/> MATTONE FV <input checked="" type="checkbox"/> INTONACATO <div></div>	INFISSI <input checked="" type="checkbox"/> LEGNO <input type="checkbox"/> FERRO <input type="checkbox"/> ALLUMINIO <div></div>
SISTEMI OSCURANTI <input checked="" type="checkbox"/> SCURI <input checked="" type="checkbox"/> INFERRIATE <input type="checkbox"/> PERSIANE <input type="checkbox"/> AVVOLGIBILI <input type="checkbox"/> VENEZIANE <div></div>		
ELEMENTI PRESENTI <input type="checkbox"/> LOGGIA <input type="checkbox"/> PORTICO SU 1L <input type="checkbox"/> PORTICO SU 2L <div></div>		

DATA
14/02/2002
RILEVATORE
PM-EG



COMUNE DI RAVENNA

AREA 6: PIANIFICAZIONE TERRITORIALE
SERVIZIO PROGETTAZIONE URBANISTICA

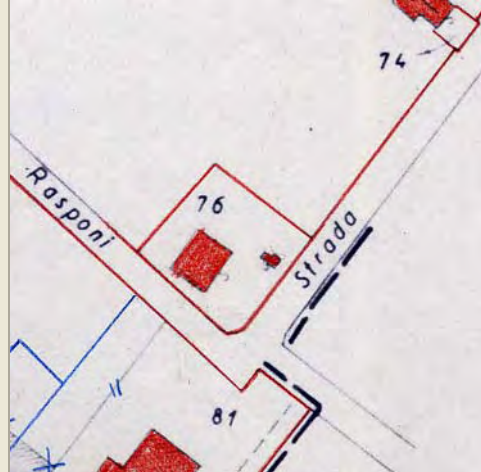
COD.EDI	FOGLIO	N° SCHEDA
32419	2	023.10
INDIRIZZO		
VIA TORRI 369		
TOPONIMO		
/		

CENSIMENTO CASE COLONICHE

N.C.T.

<input type="checkbox"/> RA	<input checked="" type="checkbox"/> S ALB	<input type="checkbox"/> SAVIO
FOGLIO	90	MAPPAL
		76

CATASTALE 1990 COMPARATO CON 1928:
ROSSO: ELEMENTO PRESENTE NEI CATASTI DEL 1928-1990.
BLU: ELEMENTO PRESENTE SOLO NEL CATASTO DEL 1928.



SCHEMA DI AGGREGAZIONE

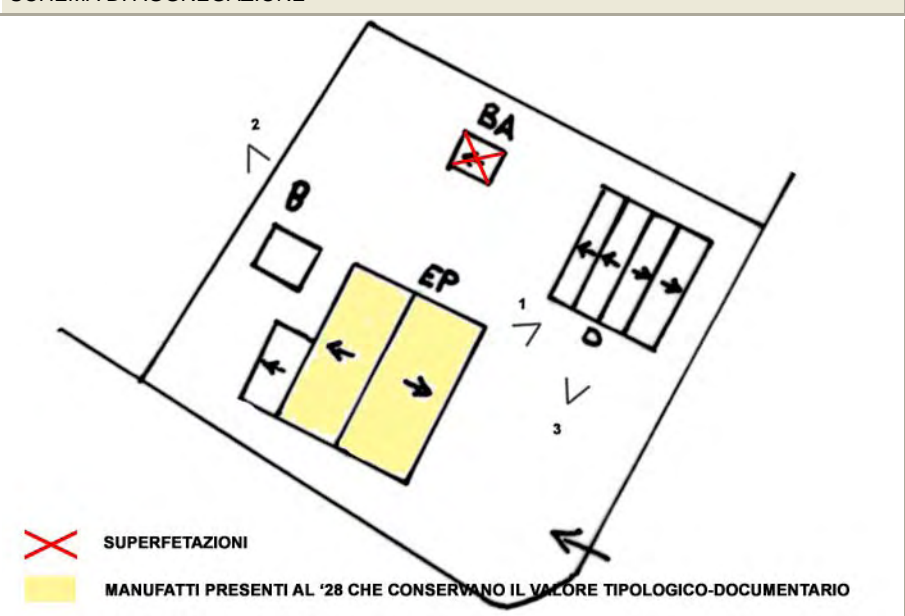


FOTO 1



FOTO 2



DATA
14/02/2002
RILEVATORE
PM-EG



COMUNE DI RAVENNA
*AREA 6: PIANIFICAZIONE TERRITORIALE
SERVIZIO PROGETTAZIONE URBANISTICA*

COD.EDI	FOGLIO	N° SCHEDA
32419	3	023.10
INDIRIZZO		
VIA TORRI 369		
TOPONIMO		
/		

CENSIMENTO CASE COLONICHE

FOTO 3



FOTO 4





FOTO 5



DATA RILEV. <div>14/02/2002</div>		<h2>COMUNE DI RAVENNA</h2> <p>AREA 6: PIANIFICAZIONE TERRITORIALE SERVIZIO PROGETTAZIONE URBANISTICA</p>	<table style="width:100%;"> <tr> <td>COD. EDI</td> <td>FOGLI</td> <td>N° SCHEDA</td> </tr> <tr> <td>4304</td> <td>1/2</td> <td>023.11</td> </tr> </table>	COD. EDI	FOGLI	N° SCHEDA	4304	1/2	023.11
COD. EDI	FOGLI	N° SCHEDA							
4304	1/2	023.11							
RILEVATORE <div>EG-PM</div>	CENSIMENTO CASE COLONICHE		LOCALITA' <div>TORRI - BORGO MASOTTI</div>						
DATA AGG. <div>23/03/2009</div>	<div style="border: 1px solid black; padding: 5px;"> VALORE TIPOLOGICO <input type="checkbox"/> NOTE <div style="border: 1px solid black; height: 40px; margin-top: 5px;"></div> </div>		INDIRIZZO <div>VIA MONTAGNOLA 35</div>						
OPERATORE <div>AO-AF</div>			TOPONIMO <div>TORRI</div>						
PRG '93: <div>o</div>			N.C.T. AGGIORNATO AL 1990 <input type="checkbox"/> RA <input checked="" type="checkbox"/> S ALB <input type="checkbox"/> SAVIO						
			FOGLIO <div>106</div> MAPPALE <div>9</div>						

ELEMENTI COSTITUENTI L'AGGREGATO	ORIGIN	NUOVO	REC RISTR.	DISCR. STATO	LABENTE	IN USO	DEST. USO ORIGIN.	NUOVO USO	VALORE TIPOL.
<input type="checkbox"/> EDIFICIO AD USO PROMISCUO	<input type="checkbox"/>	<input type="checkbox"/>	<input type="checkbox"/>	<input type="checkbox"/>	<input type="checkbox"/>	<input type="checkbox"/>	<input type="checkbox"/>		<input type="checkbox"/>
<input checked="" type="checkbox"/> EDIFICIO RESIDENZIALE (1)	<input checked="" type="checkbox"/>	<input type="checkbox"/>	<input type="checkbox"/>	<input checked="" type="checkbox"/>	<input type="checkbox"/>	<input type="checkbox"/>	<input checked="" type="checkbox"/>		<input checked="" type="checkbox"/>
<input type="checkbox"/> EDIFICIO RESIDENZIALE (2)	<input type="checkbox"/>	<input type="checkbox"/>	<input type="checkbox"/>	<input type="checkbox"/>	<input type="checkbox"/>	<input type="checkbox"/>	<input type="checkbox"/>		<input type="checkbox"/>
<input checked="" type="checkbox"/> RICOVERO PER ANIMALI	<input checked="" type="checkbox"/>	<input type="checkbox"/>	<input type="checkbox"/>	<input checked="" type="checkbox"/>	<input type="checkbox"/>	<input checked="" type="checkbox"/>	<input type="checkbox"/>	DEPOSITO	<input checked="" type="checkbox"/>
<input type="checkbox"/> DEPOSITO ATTREZZI E MACCHINE	<input type="checkbox"/>	<input type="checkbox"/>	<input type="checkbox"/>	<input type="checkbox"/>	<input type="checkbox"/>	<input type="checkbox"/>	<input type="checkbox"/>		<input type="checkbox"/>
<input type="checkbox"/> FIENILE	<input type="checkbox"/>	<input type="checkbox"/>	<input type="checkbox"/>	<input type="checkbox"/>	<input type="checkbox"/>	<input type="checkbox"/>	<input type="checkbox"/>		<input type="checkbox"/>
<input type="checkbox"/> BUCA	<input type="checkbox"/>	<input type="checkbox"/>	<input type="checkbox"/>	<input type="checkbox"/>	<input type="checkbox"/>	<input type="checkbox"/>	<input type="checkbox"/>		<input type="checkbox"/>
<input type="checkbox"/> FORNO	<input type="checkbox"/>	<input type="checkbox"/>	<input type="checkbox"/>	<input type="checkbox"/>	<input type="checkbox"/>	<input type="checkbox"/>	<input type="checkbox"/>		<input type="checkbox"/>
<input type="checkbox"/> POZZO	<input type="checkbox"/>	<input type="checkbox"/>	<input type="checkbox"/>	<input type="checkbox"/>	<input type="checkbox"/>	<input type="checkbox"/>	<input type="checkbox"/>		<input type="checkbox"/>
<input type="checkbox"/> CAPANNO IN LEGNO E CANNICCIO	<input type="checkbox"/>	<input type="checkbox"/>	<input type="checkbox"/>	<input type="checkbox"/>	<input type="checkbox"/>	<input type="checkbox"/>	<input type="checkbox"/>		<input type="checkbox"/>
<input type="checkbox"/> SERVIZI	<input type="checkbox"/>	<input type="checkbox"/>	<input type="checkbox"/>	<input type="checkbox"/>	<input type="checkbox"/>	<input type="checkbox"/>	<input type="checkbox"/>		<input type="checkbox"/>
<input type="checkbox"/>	<input type="checkbox"/>	<input type="checkbox"/>	<input type="checkbox"/>	<input type="checkbox"/>	<input type="checkbox"/>	<input type="checkbox"/>	<input type="checkbox"/>		<input type="checkbox"/>
<input type="checkbox"/>	<input type="checkbox"/>	<input type="checkbox"/>	<input type="checkbox"/>	<input type="checkbox"/>	<input type="checkbox"/>	<input type="checkbox"/>	<input type="checkbox"/>		<input type="checkbox"/>

RILEVANZE NATURALI <input type="checkbox"/> PARCO <input checked="" type="checkbox"/> ALBERATURE DI PREGIO <input type="checkbox"/> FILARI <div style="border: 1px solid black; height: 20px; margin-top: 5px;"></div>	NOTE: 	<div style="border: 1px solid black; height: 40px; margin-bottom: 5px;"></div> ELEMENTI INCONGRUI: RICOVERO ANIMALI: portone in ferro.
---	------------------------------	---

EDIFICIO PRINCIPALE <input checked="" type="checkbox"/> A STRUTTURA UNICA <input type="checkbox"/> PER PARTI AGGIUNTE A VOLUME ORIGINARIO <input type="checkbox"/> CON EVIDENTI SUPERFETAZIONI	PIANI FUORI TERRA <input type="checkbox"/> 1 <input checked="" type="checkbox"/> 2 <div style="border: 1px solid black; height: 20px; margin-top: 5px;"></div>	TIPO DI APERTURE <div style="display: flex; justify-content: space-between;"> <div> <input checked="" type="checkbox"/> RETTANGOLARI ALTE <input type="checkbox"/> RETTANGOLARI BASSE <input type="checkbox"/> QUADRATE </div> <div> <input type="checkbox"/> INGRESSO CON SOPRALUCE AD ARC <input checked="" type="checkbox"/> INGRESSO CON SOPRALUCE RETTANGOLARE <div style="border: 1px solid black; height: 20px; margin-top: 5px;"></div> </div> </div>
SISTEMA COSTRUTTIVO <input checked="" type="checkbox"/> MURATURA CONTINUA A UNA O PIU' TESTE <input type="checkbox"/> PILASTRI IN MURATURA E ARCHITRAVI <input type="checkbox"/> PILASTRI E ARCHI IN MURATURA E VOLTE <div style="border: 1px solid black; height: 20px; margin-top: 5px;"></div>	STRUTTURE VERTICALI <input type="checkbox"/> LATERIZIO F. V. <input checked="" type="checkbox"/> LATERIZIO INTONACATO <input type="checkbox"/> MISTO <div style="border: 1px solid black; height: 20px; margin-top: 5px;"></div>	COPERTURA <input checked="" type="checkbox"/> A CAPANNA <input type="checkbox"/> A PADIGLIONE <input type="checkbox"/> MISTA <div style="border: 1px solid black; height: 20px; margin-top: 5px;"></div>
FINITURE <div style="display: flex; justify-content: space-between;"> <div> <input type="checkbox"/> APERT. CENTINATE <input type="checkbox"/> LESENE <input type="checkbox"/> CAPITELLI <input type="checkbox"/> FASCIA MARCAPIANO </div> <div> <input type="checkbox"/> CORNICI <input type="checkbox"/> PORTALI <input type="checkbox"/> COMIGNOLI <div style="border: 1px solid black; height: 20px; margin-top: 5px;"></div> </div> </div>		
BASAMENTO <input type="checkbox"/> MATTONE FV <input checked="" type="checkbox"/> INTONACATO <div style="border: 1px solid black; height: 20px; margin-top: 5px;"></div>	CORNICIONE <input type="checkbox"/> MATTONE FV <input type="checkbox"/> INTONACATO <div style="border: 1px solid black; height: 20px; margin-top: 5px;"></div>	INFISSI <input type="checkbox"/> LEGNO <div style="border: 1px solid black; width: 40px; height: 20px; display: inline-block;"></div> <input type="checkbox"/> FERRO <input type="checkbox"/> ALLUMINIO
SISTEMI OSCURANTI <input checked="" type="checkbox"/> SCURI <input type="checkbox"/> AVVOLGIBILI <input checked="" type="checkbox"/> INFERRIATE <div style="border: 1px solid black; width: 40px; height: 20px; display: inline-block;"></div> <input type="checkbox"/> PERSIANE		ELEMENTI PRESENTI <input type="checkbox"/> LOGGIA <div style="border: 1px solid black; width: 40px; height: 20px; display: inline-block;"></div> <input type="checkbox"/> PORTICO SU 1L <input type="checkbox"/> PORTICO SU 2L

DATA
14/02/2002
RILEVATORE
EG-PM



COMUNE DI RAVENNA

AREA 6: PIANIFICAZIONE TERRITORIALE
SERVIZIO PROGETTAZIONE URBANISTICA

COD.EDI	FOGLIO	N° SCHEDA
4304	2	023.11
INDIRIZZO		
VIA MONTAGNOLA 35		
TOPONIMO		
TORRI		

CENSIMENTO CASE COLONICHE

N.C.T.

<input type="checkbox"/> RA	<input checked="" type="checkbox"/> S ALB	<input type="checkbox"/> SAVIO
FOGLIO	106	MAPPALE
		9

CATASTALE 1990 COMPARATO CON 1928:
ROSSO: ELEMENTO PRESENTE NEI CATASTI DEL 1928-1990.
BLU: ELEMENTO PRESENTE SOLO NEL CATASTO DEL 1928.



SCHEMA DI AGGREGAZIONE

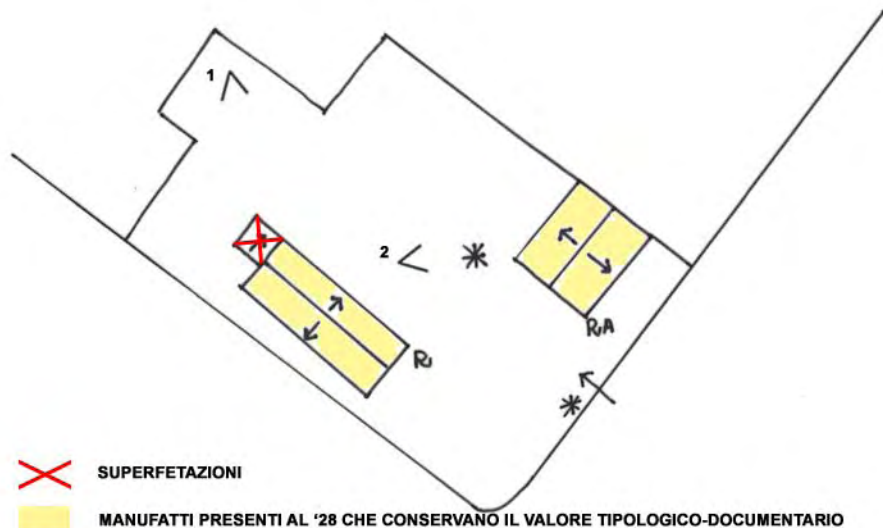



FOTO 1



FOTO 2



DATA RILEV. <div>19/02/2002</div>		<h1>COMUNE DI RAVENNA</h1> <p>AREA 6: PIANIFICAZIONE TERRITORIALE SERVIZIO PROGETTAZIONE URBANISTICA</p>	<table style="width:100%;"> <tr> <td>COD. EDI</td> <td>FOGLI</td> <td>N° SCHEDA</td> </tr> <tr> <td>54164</td> <td>1/3</td> <td>023.12</td> </tr> </table>	COD. EDI	FOGLI	N° SCHEDA	54164	1/3	023.12
COD. EDI	FOGLI	N° SCHEDA							
54164	1/3	023.12							
RILEVATORE <div>CZ-PM</div>	<div>CENSIMENTO CASE COLONICHE</div>		LOCALITA' <div>TORRI - BORGO MASOTTI</div>						
DATA AGG. <div>23/03/2009</div>	<div>VALORE TIPOLOGICO <input type="checkbox"/></div> <div>NOTE</div> <div style="border: 1px solid black; height: 40px;"></div>		INDIRIZZO <div>VIA ARG. SINISTRO LAMONE 8</div>						
OPERATORE <div>AO-AF</div>			TOPONIMO <div>/</div>						
PRG '93: <div>o</div>			N.C.T. AGGIORNATO AL 1990 <div> <input type="checkbox"/> RA <input checked="" type="checkbox"/> S ALB <input type="checkbox"/> SAVIO </div>						
			FOGLIO <div>105</div> MAPPALE <div>2</div>						

ELEMENTI COSTITUENTI L'AGGREGATO	ORIGIN	NUOVO	REC RISTR.	DISCR. STATO	LABENTE	IN USO	DEST. USO ORIGIN.	NUOVO USO	VALORE TIPOL.
<input checked="" type="checkbox"/> EDIFICIO AD USO PROMISCUO	<input checked="" type="checkbox"/>	<input type="checkbox"/>	<input checked="" type="checkbox"/>	<input type="checkbox"/>	<input type="checkbox"/>	<input checked="" type="checkbox"/>	<input type="checkbox"/>	USO FONDO	<input checked="" type="checkbox"/>
<input type="checkbox"/> EDIFICIO RESIDENZIALE (1)	<input type="checkbox"/>	<input type="checkbox"/>	<input type="checkbox"/>	<input type="checkbox"/>	<input type="checkbox"/>	<input type="checkbox"/>	<input type="checkbox"/>		<input type="checkbox"/>
<input type="checkbox"/> EDIFICIO RESIDENZIALE (2)	<input type="checkbox"/>	<input type="checkbox"/>	<input type="checkbox"/>	<input type="checkbox"/>	<input type="checkbox"/>	<input type="checkbox"/>	<input type="checkbox"/>		<input type="checkbox"/>
<input type="checkbox"/> RICOVERO PER ANIMALI	<input type="checkbox"/>	<input type="checkbox"/>	<input type="checkbox"/>	<input type="checkbox"/>	<input type="checkbox"/>	<input type="checkbox"/>	<input type="checkbox"/>		<input type="checkbox"/>
<input checked="" type="checkbox"/> DEPOSITO ATTREZZI E MACCHINE	<input type="checkbox"/>	<input checked="" type="checkbox"/>	<input type="checkbox"/>	<input checked="" type="checkbox"/>	<input type="checkbox"/>	<input checked="" type="checkbox"/>	<input checked="" type="checkbox"/>		<input type="checkbox"/>
<input type="checkbox"/> FIENILE	<input type="checkbox"/>	<input type="checkbox"/>	<input type="checkbox"/>	<input type="checkbox"/>	<input type="checkbox"/>	<input type="checkbox"/>	<input type="checkbox"/>		<input type="checkbox"/>
<input type="checkbox"/> BUCA	<input type="checkbox"/>	<input type="checkbox"/>	<input type="checkbox"/>	<input type="checkbox"/>	<input type="checkbox"/>	<input type="checkbox"/>	<input type="checkbox"/>		<input type="checkbox"/>
<input type="checkbox"/> FORNO	<input type="checkbox"/>	<input type="checkbox"/>	<input type="checkbox"/>	<input type="checkbox"/>	<input type="checkbox"/>	<input type="checkbox"/>	<input type="checkbox"/>		<input type="checkbox"/>
<input type="checkbox"/> POZZO	<input type="checkbox"/>	<input type="checkbox"/>	<input type="checkbox"/>	<input type="checkbox"/>	<input type="checkbox"/>	<input type="checkbox"/>	<input type="checkbox"/>		<input type="checkbox"/>
<input type="checkbox"/> CAPANNO IN LEGNO E CANNICCIO	<input type="checkbox"/>	<input type="checkbox"/>	<input type="checkbox"/>	<input type="checkbox"/>	<input type="checkbox"/>	<input type="checkbox"/>	<input type="checkbox"/>		<input type="checkbox"/>
<input type="checkbox"/> SERVIZI	<input type="checkbox"/>	<input type="checkbox"/>	<input type="checkbox"/>	<input type="checkbox"/>	<input type="checkbox"/>	<input type="checkbox"/>	<input type="checkbox"/>		<input type="checkbox"/>
<input checked="" type="checkbox"/> DEPOSITO ATTREZZI (2)	<input type="checkbox"/>	<input checked="" type="checkbox"/>	<input type="checkbox"/>	<input checked="" type="checkbox"/>	<input type="checkbox"/>	<input checked="" type="checkbox"/>	<input checked="" type="checkbox"/>		<input type="checkbox"/>
<input checked="" type="checkbox"/> FORNO + RICOVERO ANIMALI	<input checked="" type="checkbox"/>	<input type="checkbox"/>	<input type="checkbox"/>	<input checked="" type="checkbox"/>	<input type="checkbox"/>	<input checked="" type="checkbox"/>	<input type="checkbox"/>	SERVIZI	<input checked="" type="checkbox"/>

RILEVANZE NATURALI <input type="checkbox"/> PARCO <input type="checkbox"/> ALBERATURE DI PREGIO <input type="checkbox"/> FILARI <div style="border: 1px solid black; height: 20px;"></div>	<div>NOTE:</div> <div>Per l'edificio del FORNO +RICOVERO ANIMALI è necessaria un'analisi storico/critica per stabilirne la conformazione originaria.</div> <hr/> <div>ELEMENTI INCONGRUI:</div> <div>EDIFICIO AD USO PROMISCUO: intonaco, comignolo, portone a dx in ferro e vetro, inferiate sulla porta d'ingresso.</div>
---	---

EDIFICIO PRINCIPALE <input type="checkbox"/> A STRUTTURA UNICA <input checked="" type="checkbox"/> PER PARTI AGGIUNTE A VOLUME ORIGINARIO <input type="checkbox"/> CON EVIDENTI SUPERFETAZIONI	PIANI FUORI TERRA <input type="checkbox"/> 1 <input checked="" type="checkbox"/> 2 <div style="border: 1px solid black; height: 20px;"></div>	TIPO DI APERTURE <div> <input checked="" type="checkbox"/> RETTANGOLARI ALTE <input type="checkbox"/> INGRESSO CON SOPRALUCE AD ARC </div> <div> <input type="checkbox"/> RETTANGOLARI BASSE <input checked="" type="checkbox"/> INGRESSO CON SOPRALUCE RETTANGOLARE </div> <div> <input checked="" type="checkbox"/> QUADRATE <div style="border: 1px solid black; width: 150px; height: 20px;"></div> </div>
SISTEMA COSTRUTTIVO <input checked="" type="checkbox"/> MURATURA CONTINUA A UNA O PIU' TESTE <input type="checkbox"/> PILASTRI IN MURATURA E ARCHITRAVI <input type="checkbox"/> PILASTRI E ARCHI IN MURATURA E VOLTE <div style="border: 1px solid black; height: 20px;"></div>	STRUTTURE VERTICALI <input type="checkbox"/> LATERIZIO F. V. <input checked="" type="checkbox"/> LATERIZIO INTONACATO <input type="checkbox"/> MISTO <div style="border: 1px solid black; height: 20px;"></div>	COPERTURA <input checked="" type="checkbox"/> A CAPANNA <input type="checkbox"/> A PADIGLIONE <input type="checkbox"/> MISTA <div style="border: 1px solid black; height: 20px;"></div>
FINITURE <div> <input type="checkbox"/> APERT. CENTINATE <input type="checkbox"/> CORNICI </div> <div> <input type="checkbox"/> LESENE <input type="checkbox"/> PORTALI </div> <div> <input type="checkbox"/> CAPITELLI <input type="checkbox"/> COMIGNOLI </div> <div> <input type="checkbox"/> FASCIA MARCAPIANO <div style="border: 1px solid black; width: 100px; height: 20px;"></div> </div>		
BASAMENTO <input type="checkbox"/> MATTONE FV <input type="checkbox"/> INTONACATO <div style="border: 1px solid black; height: 20px;"></div>	CORNICIONE <input type="checkbox"/> MATTONE FV <input checked="" type="checkbox"/> INTONACATO <div style="border: 1px solid black; height: 20px;"></div>	INFISSI <input checked="" type="checkbox"/> LEGNO <div style="border: 1px solid black; width: 50px; height: 20px;"></div> <input type="checkbox"/> FERRO <input type="checkbox"/> ALLUMINIO
SISTEMI OSCURANTI <input checked="" type="checkbox"/> SCURI <input type="checkbox"/> AVVOLGIBILI <input checked="" type="checkbox"/> INFERRIATE <div style="border: 1px solid black; width: 80px; height: 20px;"></div> <input type="checkbox"/> PERSIANE		ELEMENTI PRESENTI <input type="checkbox"/> LOGGIA <div style="border: 1px solid black; width: 80px; height: 20px;"></div> <input type="checkbox"/> PORTICO SU 1L <input type="checkbox"/> PORTICO SU 2L

DATA
19/02/2002
RILEVATORE
CZ-PM



COMUNE DI RAVENNA

AREA 6: PIANIFICAZIONE TERRITORIALE
SERVIZIO PROGETTAZIONE URBANISTICA

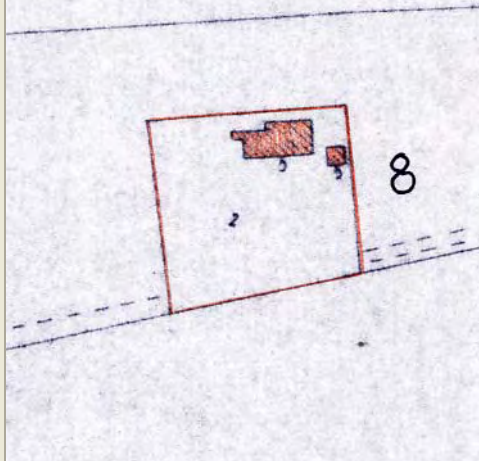
COD.EDI	FOGLIO	N° SCHEDA
54164	2	023.12
INDIRIZZO		
VIA ARG. SINISTRO LAMONE 8		
TOPONIMO		
/		

CENSIMENTO CASE COLONICHE

N.C.T.

<input type="checkbox"/> RA	<input checked="" type="checkbox"/> S ALB	<input type="checkbox"/> SAVIO
FOGLIO	105	MAPPALE
		2

CATASTALE 1990 COMPARATO CON 1928:
ROSSO: ELEMENTO PRESENTE NEI CATASTI DEL 1928-1990.
BLU: ELEMENTO PRESENTE SOLO NEL CATASTO DEL 1928.



SCHEMA DI AGGREGAZIONE

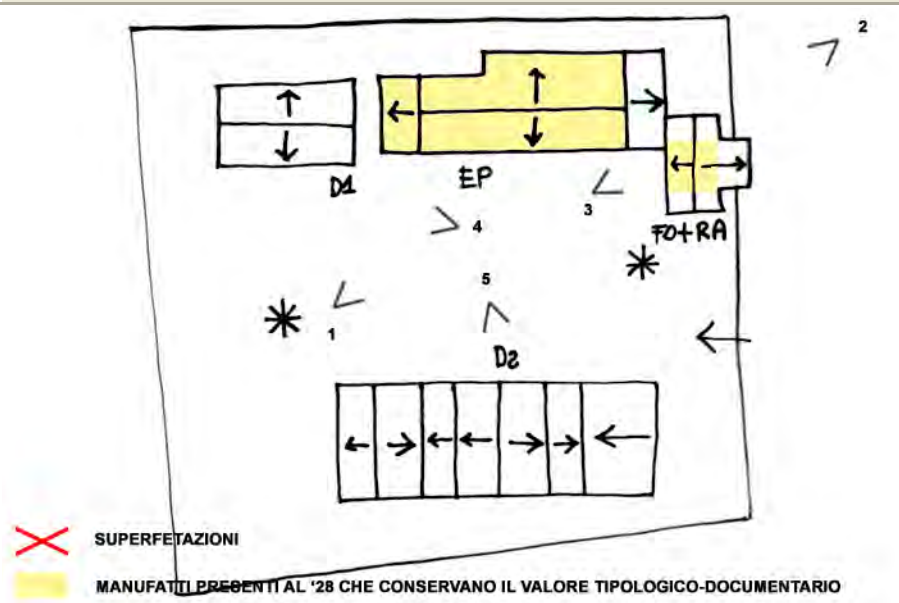


FOTO 1



FOTO 2



DATA
19/02/2002
RILEVATORE
CZ-PM



COMUNE DI RAVENNA
AREA 6: PIANIFICAZIONE TERRITORIALE
SERVIZIO PROGETTAZIONE URBANISTICA

COD.EDI	FOGLIO	N° SCHEDA
54164	3	023.12
INDIRIZZO		
VIA ARG. SINISTRO LAMONE 8		
TOPONIMO		
/		

CENSIMENTO CASE COLONICHE

FOTO 3




FOTO 4



FOTO 5



DATA RILEV. 19/02/2002	 <div>COMUNE DI RAVENNA</div> AREA 6: PIANIFICAZIONE TERRITORIALE SERVIZIO PROGETTAZIONE URBANISTICA	COD. EDI 54160	FOGLI 1/3	N° SCHEDA 023.13
RILEVATORE CZ-PM		LOCALITA' TORRI - BORGO MASOTTI		
DATA AGG. 23/03/2009		INDIRIZZO VIA ARG. SINISTRO LAMONE 11		
OPERATORE AO-AF		TOPONIMO BATTAGLLINA II		
PRG '93: 0		N.C.T. AGGIORNATO AL 1990 <input type="checkbox"/> RA <input checked="" type="checkbox"/> S ALB <input type="checkbox"/> SAVIO		
		FOGLIO 105	MAPPALE 8	

CENSIMENTO CASE COLONICHE

VALORE TIPOLOGICO

NOTE

ELEMENTI COSTITUENTI L'AGGREGATO	ORIGIN	NUOVO	REC RISTR.	DISCR. STATO	LABENTE	IN USO	DEST. USO ORIGIN.	NUOVO USO	VALORE TIPOL.
<input checked="" type="checkbox"/> EDIFICIO AD USO PROMISCUO	<input checked="" type="checkbox"/>	<input type="checkbox"/>	<input type="checkbox"/>	<input checked="" type="checkbox"/>	<input type="checkbox"/>	<input checked="" type="checkbox"/>	<input type="checkbox"/>	USO FONDO	<input checked="" type="checkbox"/>
<input type="checkbox"/> EDIFICIO RESIDENZIALE (1)	<input type="checkbox"/>	<input type="checkbox"/>	<input type="checkbox"/>	<input type="checkbox"/>	<input type="checkbox"/>	<input type="checkbox"/>	<input type="checkbox"/>		<input type="checkbox"/>
<input type="checkbox"/> EDIFICIO RESIDENZIALE (2)	<input type="checkbox"/>	<input type="checkbox"/>	<input type="checkbox"/>	<input type="checkbox"/>	<input type="checkbox"/>	<input type="checkbox"/>	<input type="checkbox"/>		<input type="checkbox"/>
<input checked="" type="checkbox"/> RICOVERO PER ANIMALI	<input checked="" type="checkbox"/>	<input type="checkbox"/>	<input type="checkbox"/>	<input checked="" type="checkbox"/>	<input type="checkbox"/>	<input type="checkbox"/>	<input checked="" type="checkbox"/>		<input checked="" type="checkbox"/>
<input checked="" type="checkbox"/> DEPOSITO ATTREZZI E MACCHINE	<input checked="" type="checkbox"/>	<input type="checkbox"/>	<input type="checkbox"/>	<input checked="" type="checkbox"/>	<input type="checkbox"/>	<input checked="" type="checkbox"/>	<input checked="" type="checkbox"/>		<input checked="" type="checkbox"/>
<input type="checkbox"/> FIENILE	<input type="checkbox"/>	<input type="checkbox"/>	<input type="checkbox"/>	<input type="checkbox"/>	<input type="checkbox"/>	<input type="checkbox"/>	<input type="checkbox"/>		<input type="checkbox"/>
<input type="checkbox"/> BUCA	<input type="checkbox"/>	<input type="checkbox"/>	<input type="checkbox"/>	<input type="checkbox"/>	<input type="checkbox"/>	<input type="checkbox"/>	<input type="checkbox"/>		<input type="checkbox"/>
<input type="checkbox"/> FORNO	<input type="checkbox"/>	<input type="checkbox"/>	<input type="checkbox"/>	<input type="checkbox"/>	<input type="checkbox"/>	<input type="checkbox"/>	<input type="checkbox"/>		<input type="checkbox"/>
<input checked="" type="checkbox"/> POZZO	<input checked="" type="checkbox"/>	<input type="checkbox"/>	<input type="checkbox"/>	<input checked="" type="checkbox"/>	<input type="checkbox"/>	<input type="checkbox"/>	<input checked="" type="checkbox"/>		<input checked="" type="checkbox"/>
<input type="checkbox"/> CAPANNO IN LEGNO E CANNICCIO	<input type="checkbox"/>	<input type="checkbox"/>	<input type="checkbox"/>	<input type="checkbox"/>	<input type="checkbox"/>	<input type="checkbox"/>	<input type="checkbox"/>		<input type="checkbox"/>
<input type="checkbox"/> SERVIZI	<input type="checkbox"/>	<input type="checkbox"/>	<input type="checkbox"/>	<input type="checkbox"/>	<input type="checkbox"/>	<input type="checkbox"/>	<input type="checkbox"/>		<input type="checkbox"/>
<input checked="" type="checkbox"/> DEPOSITO ATTREZZI (2)	<input type="checkbox"/>	<input checked="" type="checkbox"/>	<input type="checkbox"/>	<input checked="" type="checkbox"/>	<input type="checkbox"/>	<input checked="" type="checkbox"/>	<input checked="" type="checkbox"/>		<input type="checkbox"/>
<input type="checkbox"/>	<input type="checkbox"/>	<input type="checkbox"/>	<input type="checkbox"/>	<input type="checkbox"/>	<input type="checkbox"/>	<input type="checkbox"/>	<input type="checkbox"/>		<input type="checkbox"/>

RILEVANZE NATURALI <input type="checkbox"/> PARCO <input checked="" type="checkbox"/> ALBERATURE DI PREGIO <input type="checkbox"/> FILARI	NOTE:	
	ELEMENTI INCONGRUI:	EDIFICIO AD USO PROMISCUO: portoni in alluminio, copertura di alcune porzioni di tetto in lamiera.

EDIFICIO PRINCIPALE <input type="checkbox"/> A STRUTTURA UNICA <input checked="" type="checkbox"/> PER PARTI AGGIUNTE A VOLUME ORIGINARIO <input type="checkbox"/> CON EVIDENTI SUPERFETAZIONI	PIANI FUORI TERRA <input type="checkbox"/> 1 <input checked="" type="checkbox"/> 2	TIPO DI APERTURE <input checked="" type="checkbox"/> RETTANGOLARI ALTE <input type="checkbox"/> RETTANGOLARI BASSE <input checked="" type="checkbox"/> QUADRATE <input checked="" type="checkbox"/> INGRESSO CON SOPRALUCE AD ARC <input type="checkbox"/> INGRESSO CON SOPRALUCE RETTANGOLARE
SISTEMA COSTRUTTIVO <input checked="" type="checkbox"/> MURATURA CONTINUA A UNA O PIU' TESTE <input type="checkbox"/> PILASTRI IN MURATURA E ARCHITRAVI <input type="checkbox"/> PILASTRI E ARCHI IN MURATURA E VOLTE	STRUTTURE VERTICALI <input type="checkbox"/> LATERIZIO F. V. <input checked="" type="checkbox"/> LATERIZIO INTONACATO <input type="checkbox"/> MISTO	COPERTURA <input checked="" type="checkbox"/> A CAPANNA <input type="checkbox"/> A PADIGLIONE <input type="checkbox"/> MISTA
		FINITURE <input type="checkbox"/> APERT. CENTINATE <input type="checkbox"/> LESENE <input type="checkbox"/> CAPITELLI <input type="checkbox"/> FASCIA MARCAPIANO <input type="checkbox"/> CORNICI <input type="checkbox"/> PORTALI <input type="checkbox"/> COMIGNOLI
BASAMENTO <input type="checkbox"/> MATTONE FV <input type="checkbox"/> INTONACATO	CORNICIONE <input type="checkbox"/> MATTONE FV <input checked="" type="checkbox"/> INTONACATO	INFISSI <input checked="" type="checkbox"/> LEGNO <input type="checkbox"/> FERRO <input type="checkbox"/> ALLUMINIO
		SISTEMI OSCURANTI <input checked="" type="checkbox"/> SCURI <input checked="" type="checkbox"/> INFERRIATE <input type="checkbox"/> PERSIANE <input type="checkbox"/> AVVOLGIBILI
		ELEMENTI PRESENTI <input type="checkbox"/> LOGGIA <input type="checkbox"/> PORTICO SU 1L <input type="checkbox"/> PORTICO SU 2L <input type="checkbox"/> ANTISTALLA

DATA
19/02/2002
RILEVATORE
CZ-PM



COMUNE DI RAVENNA

AREA 6: PIANIFICAZIONE TERRITORIALE
SERVIZIO PROGETTAZIONE URBANISTICA

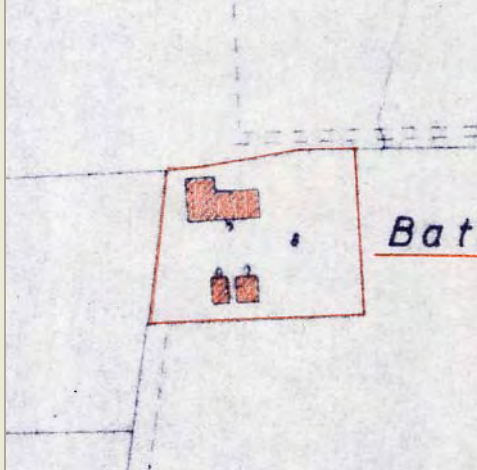
COD.EDI	FOGLIO	N° SCHEDA
54160	2	023.13
INDIRIZZO		
VIA ARG. SINISTRO LAMONE 11		
TOPONIMO		
BATTAGLLINA II		

CENSIMENTO CASE COLONICHE

N.C.T.

<input type="checkbox"/> RA	<input checked="" type="checkbox"/> S ALB	<input type="checkbox"/> SAVIO
FOGLIO	105	MAPPAL
		8

CATASTALE 1990 COMPARATO CON 1928:
ROSSO: ELEMENTO PRESENTE NEI CATASTI DEL 1928-1990.
BLU: ELEMENTO PRESENTE SOLO NEL CATASTO DEL 1928.



SCHEMA DI AGGREGAZIONE

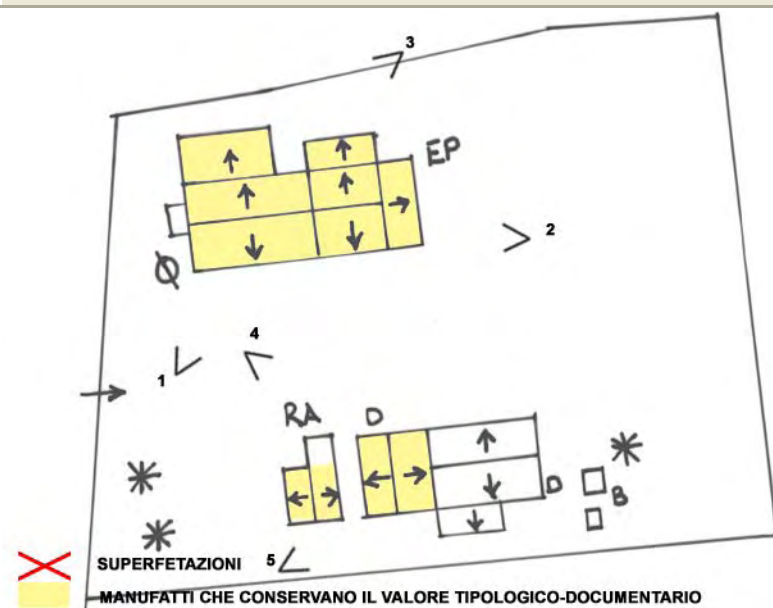


FOTO 1



FOTO 2



DATA
19/02/2002
RILEVATORE
CZ-PM



COMUNE DI RAVENNA
AREA 6: PIANIFICAZIONE TERRITORIALE
SERVIZIO PROGETTAZIONE URBANISTICA

COD.EDI	FOGLIO	N° SCHEDA
54160	3	023.13
INDIRIZZO		
VIA ARG. SINISTRO LAMONE 11		
TOPONIMO		
BATTAGLLINA II		

CENSIMENTO CASE COLONICHE

FOTO 3




FOTO 4



FOTO 5



DATA RILEV. <div>19/02/2002</div>		<h2 style="margin:0;">COMUNE DI RAVENNA</h2> <p style="margin:0;">AREA 6: PIANIFICAZIONE TERRITORIALE SERVIZIO PROGETTAZIONE URBANISTICA</p>	<table style="width:100%;"> <tr> <td>COD. EDI</td> <td>FOGLI</td> <td>N° SCHEDA</td> </tr> <tr> <td>32237</td> <td>1/3</td> <td>023.15</td> </tr> </table>	COD. EDI	FOGLI	N° SCHEDA	32237	1/3	023.15
COD. EDI	FOGLI	N° SCHEDA							
32237	1/3	023.15							
RILEVATORE <div>PM-CZ</div>	<h3 style="margin:0;">CENSIMENTO CASE COLONICHE</h3>		LOCALITA' <div>TORRI - BORGO MASOTTI</div>						
DATA AGG. <div>23/03/2009</div>	<div style="border: 1px solid black; padding: 5px;"> VALORE TIPOLOGICO <input type="checkbox"/> NOTE <div style="border: 1px solid black; height: 40px; margin-top: 5px;"></div> </div>		INDIRIZZO <div>VIA ARG. SINISTRO LAMONE 6</div>						
OPERATORE <div>AO-AF</div>			TOPONIMO <div>BATTAGLINA</div>						
PRG '93: <div>o</div>			N.C.T. AGGIORNATO AL 1990 <input type="checkbox"/> RA <input checked="" type="checkbox"/> S ALB <input type="checkbox"/> SAVIO						
			FOGLIO <div>105</div> MAPPALE <div>10</div>						

ELEMENTI COSTITUENTI L'AGGREGATO	ORIGIN	NUOVO	REC RISTR.	DISCR. STATO	LABENTE	IN USO	DEST. USO ORIGIN.	NUOVO USO	VALORE TIPOL.
<input checked="" type="checkbox"/> EDIFICIO AD USO PROMISCUO	<input checked="" type="checkbox"/>	<input type="checkbox"/>	<input type="checkbox"/>	<input type="checkbox"/>	<input checked="" type="checkbox"/>	<input checked="" type="checkbox"/>	<input type="checkbox"/>		<input checked="" type="checkbox"/>
<input checked="" type="checkbox"/> EDIFICIO RESIDENZIALE (1)	<input type="checkbox"/>	<input checked="" type="checkbox"/>	<input type="checkbox"/>	<input checked="" type="checkbox"/>	<input type="checkbox"/>	<input checked="" type="checkbox"/>	<input checked="" type="checkbox"/>		<input type="checkbox"/>
<input type="checkbox"/> EDIFICIO RESIDENZIALE (2)	<input type="checkbox"/>	<input type="checkbox"/>	<input type="checkbox"/>	<input type="checkbox"/>	<input type="checkbox"/>	<input type="checkbox"/>	<input type="checkbox"/>		<input type="checkbox"/>
<input type="checkbox"/> RICOVERO PER ANIMALI	<input type="checkbox"/>	<input type="checkbox"/>	<input type="checkbox"/>	<input type="checkbox"/>	<input type="checkbox"/>	<input type="checkbox"/>	<input type="checkbox"/>		<input type="checkbox"/>
<input type="checkbox"/> DEPOSITO ATTREZZI E MACCHINE	<input type="checkbox"/>	<input type="checkbox"/>	<input type="checkbox"/>	<input type="checkbox"/>	<input type="checkbox"/>	<input type="checkbox"/>	<input type="checkbox"/>		<input type="checkbox"/>
<input type="checkbox"/> FIENILE	<input type="checkbox"/>	<input type="checkbox"/>	<input type="checkbox"/>	<input type="checkbox"/>	<input type="checkbox"/>	<input type="checkbox"/>	<input type="checkbox"/>		<input type="checkbox"/>
<input type="checkbox"/> BUCA	<input type="checkbox"/>	<input type="checkbox"/>	<input type="checkbox"/>	<input type="checkbox"/>	<input type="checkbox"/>	<input type="checkbox"/>	<input type="checkbox"/>		<input type="checkbox"/>
<input type="checkbox"/> FORNO	<input type="checkbox"/>	<input type="checkbox"/>	<input type="checkbox"/>	<input type="checkbox"/>	<input type="checkbox"/>	<input type="checkbox"/>	<input type="checkbox"/>		<input type="checkbox"/>
<input type="checkbox"/> POZZO	<input type="checkbox"/>	<input type="checkbox"/>	<input type="checkbox"/>	<input type="checkbox"/>	<input type="checkbox"/>	<input type="checkbox"/>	<input type="checkbox"/>		<input type="checkbox"/>
<input type="checkbox"/> CAPANNO IN LEGNO E CANNICCIO	<input type="checkbox"/>	<input type="checkbox"/>	<input type="checkbox"/>	<input type="checkbox"/>	<input type="checkbox"/>	<input type="checkbox"/>	<input type="checkbox"/>		<input type="checkbox"/>
<input type="checkbox"/> SERVIZI	<input type="checkbox"/>	<input type="checkbox"/>	<input type="checkbox"/>	<input type="checkbox"/>	<input type="checkbox"/>	<input type="checkbox"/>	<input type="checkbox"/>		<input type="checkbox"/>
<input checked="" type="checkbox"/> MANUFATTO	<input checked="" type="checkbox"/>	<input type="checkbox"/>	<input type="checkbox"/>	<input type="checkbox"/>	<input checked="" type="checkbox"/>	<input type="checkbox"/>	<input type="checkbox"/>		<input type="checkbox"/>
<input checked="" type="checkbox"/> TETTOIA	<input type="checkbox"/>	<input checked="" type="checkbox"/>	<input type="checkbox"/>	<input type="checkbox"/>	<input checked="" type="checkbox"/>	<input checked="" type="checkbox"/>	<input checked="" type="checkbox"/>		<input type="checkbox"/>

RILEVANZE NATURALI <input type="checkbox"/> PARCO <input type="checkbox"/> ALBERATURE DI PREGIO <input type="checkbox"/> FILARI <div style="border: 1px solid black; height: 20px; margin-top: 5px;"></div>	NOTE: ELEMENTI INCONGRUI:	<div> Uno dei manufatti è in parte crollato e non è identificabile la sua origin. destinaz. d'uso. EDIFICIO USO PROMISCUO: il livello elevato di labenza in cui versa non consente la totale compilazione della scheda, non si legge se era presente il basamento. </div> <div> EDIFICIO AD USO PROMISCUO: comignoli, tetto in eternit nelle parti crollate. </div>
--	--	--

EDIFICIO PRINCIPALE <input type="checkbox"/> A STRUTTURA UNICA <input checked="" type="checkbox"/> PER PARTI AGGIUNTE A VOLUME ORIGINARIO <input type="checkbox"/> CON EVIDENTI SUPERFETAZIONI	PIANI FUORI TERRA <input type="checkbox"/> 1 <input checked="" type="checkbox"/> 2 <div style="border: 1px solid black; height: 20px; margin-top: 5px;"></div>	TIPO DI APERTURE <div> <input checked="" type="checkbox"/> RETTANGOLARI ALTE <input checked="" type="checkbox"/> INGRESSO CON SOPRALUCE AD ARC <input type="checkbox"/> RETTANGOLARI BASSE <input type="checkbox"/> INGRESSO CON SOPRALUCE RETTANGOLARE <input checked="" type="checkbox"/> QUADRATE <div style="border: 1px solid black; height: 20px; margin-top: 5px;"></div> </div>
SISTEMA COSTRUTTIVO <input checked="" type="checkbox"/> MURATURA CONTINUA A UNA O PIU' TESTE <input type="checkbox"/> PILASTRI IN MURATURA E ARCHITRAVI <input type="checkbox"/> PILASTRI E ARCHI IN MURATURA E VOLTE <div style="border: 1px solid black; height: 20px; margin-top: 5px;"></div>	STRUTTURE VERTICALI <input type="checkbox"/> LATERIZIO F. V. <input checked="" type="checkbox"/> LATERIZIO INTONACATO <input type="checkbox"/> MISTO <div style="border: 1px solid black; height: 20px; margin-top: 5px;"></div>	COPERTURA <input checked="" type="checkbox"/> A CAPANNA <input type="checkbox"/> A PADIGLIONE <input type="checkbox"/> MISTA <div style="border: 1px solid black; height: 20px; margin-top: 5px;"></div>
FINITURE <div> <input checked="" type="checkbox"/> APERT. CENTINATE <input type="checkbox"/> CORNICI <input type="checkbox"/> LESENE <input type="checkbox"/> PORTALI <input type="checkbox"/> CAPITELLI <input type="checkbox"/> COMIGNOLI <input type="checkbox"/> FASCIA MARCAPIANO <div style="border: 1px solid black; height: 20px; margin-top: 5px;"></div> </div>		
BASAMENTO <input type="checkbox"/> MATTONE FV <input type="checkbox"/> INTONACATO <div style="border: 1px solid black; height: 20px; margin-top: 5px;"></div>	CORNICIONE <input type="checkbox"/> MATTONE FV <input type="checkbox"/> INTONACATO <div style="border: 1px solid black; height: 20px; margin-top: 5px;"></div>	INFISSI <input type="checkbox"/> LEGNO <div style="border: 1px solid black; height: 20px; margin-top: 5px;"></div> <input type="checkbox"/> FERRO <input type="checkbox"/> ALLUMINIO
SISTEMI OSCURANTI <input type="checkbox"/> SCURI <input type="checkbox"/> AVVOLGIBILI <input checked="" type="checkbox"/> INFERRIATE <div style="border: 1px solid black; height: 20px; margin-top: 5px;"></div> <input type="checkbox"/> PERSIANE		ELEMENTI PRESENTI <input type="checkbox"/> LOGGIA <div style="border: 1px solid black; height: 20px; margin-top: 5px;"></div> <input type="checkbox"/> PORTICO SU 1L <input type="checkbox"/> PORTICO SU 2L

DATA
19/02/2002
RILEVATORE
PM-CZ



COMUNE DI RAVENNA

AREA 6: PIANIFICAZIONE TERRITORIALE
SERVIZIO PROGETTAZIONE URBANISTICA

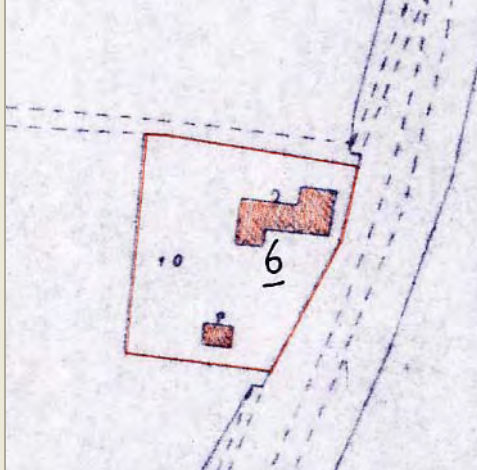
COD.EDI	FOGLIO	N° SCHEDA
32237	2	023.15
INDIRIZZO		
VIA ARG. SINISTRO LAMONE 6		
TOPONIMO		
BATTAGLINA		

CENSIMENTO CASE COLONICHE

N.C.T.

<input type="checkbox"/> RA	<input checked="" type="checkbox"/> S ALB	<input type="checkbox"/> SAVIO
FOGLIO	105	MAPPALE
		10

CATASTALE 1990 COMPARATO CON 1928:
ROSSO: ELEMENTO PRESENTE NEI CATASTI DEL 1928-1990.
BLU: ELEMENTO PRESENTE SOLO NEL CATASTO DEL 1928.



SCHEMA DI AGGREGAZIONE

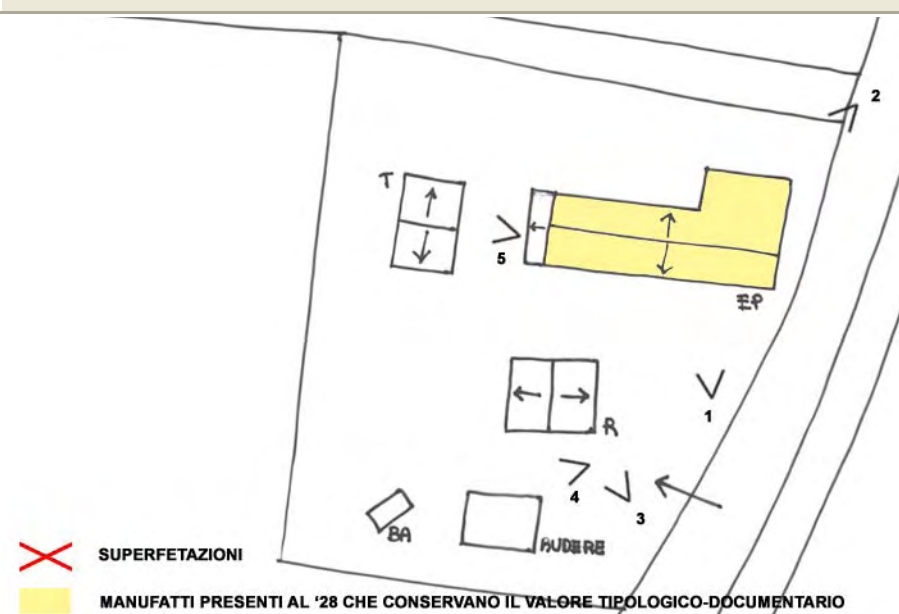


FOTO 1



FOTO 2



DATA
19/02/2002
RILEVATORE
PM-CZ



COMUNE DI RAVENNA
AREA 6: PIANIFICAZIONE TERRITORIALE
SERVIZIO PROGETTAZIONE URBANISTICA

COD.EDI	FOGLIO	N° SCHEDA
32237	3	023.15
INDIRIZZO		
VIA ARG. SINISTRO LAMONE 6		
TOPONIMO		
BATTAGLINA		

CENSIMENTO CASE COLONICHE

FOTO 3



FOTO 4



FOTO 5



DATA RILEV. <div style="border: 1px solid black; padding: 2px;">18/02/2002</div> RILEVATORE <div style="border: 1px solid black; padding: 2px;">SB-MP</div> DATA AGG. <div style="border: 1px solid black; padding: 2px;">23/03/2009</div> OPERATORE <div style="border: 1px solid black; padding: 2px;">AO-AF</div> PRG '93: <div style="border: 1px solid black; padding: 2px; text-align: center;">o</div>	<h2 style="margin: 0;">COMUNE DI RAVENNA</h2> <p style="margin: 0;"><i>AREA 6: PIANIFICAZIONE TERRITORIALE SERVIZIO PROGETTAZIONE URBANISTICA</i></p>	<table style="width:100%; border-collapse: collapse;"> <tr> <td style="width:15%;">COD. EDI</td> <td style="width:15%;">FOGLI</td> <td style="width:70%;">N° SCHEDA</td> </tr> <tr> <td style="border: 1px solid black; text-align: center;">32416</td> <td style="border: 1px solid black; text-align: center;">1/3</td> <td style="border: 1px solid black; text-align: center; font-size: 1.2em;">023.16</td> </tr> <tr> <td colspan="3">LOCALITA'</td> </tr> <tr> <td colspan="3" style="border: 1px solid black; padding: 2px;">TORRI - BORGO MASOTTI</td> </tr> <tr> <td colspan="3">INDIRIZZO</td> </tr> <tr> <td colspan="3" style="border: 1px solid black; padding: 2px;">VIA TORRI 336</td> </tr> <tr> <td colspan="3">TOPONIMO</td> </tr> <tr> <td colspan="3" style="border: 1px solid black; height: 20px;"></td> </tr> <tr> <td colspan="3">N.C.T. AGGIORNATO AL 1990</td> </tr> <tr> <td colspan="3"> <input type="checkbox"/> RA <input checked="" type="checkbox"/> S ALB <input type="checkbox"/> SAVIO </td> </tr> <tr> <td>FOGLIO</td> <td style="border: 1px solid black; text-align: center;">106</td> <td>MAPPALE</td> </tr> <tr> <td></td> <td></td> <td style="border: 1px solid black; text-align: center;">18</td> </tr> </table>	COD. EDI	FOGLI	N° SCHEDA	32416	1/3	023.16	LOCALITA'			TORRI - BORGO MASOTTI			INDIRIZZO			VIA TORRI 336			TOPONIMO						N.C.T. AGGIORNATO AL 1990			<input type="checkbox"/> RA <input checked="" type="checkbox"/> S ALB <input type="checkbox"/> SAVIO			FOGLIO	106	MAPPALE			18
COD. EDI	FOGLI	N° SCHEDA																																				
32416	1/3	023.16																																				
LOCALITA'																																						
TORRI - BORGO MASOTTI																																						
INDIRIZZO																																						
VIA TORRI 336																																						
TOPONIMO																																						
N.C.T. AGGIORNATO AL 1990																																						
<input type="checkbox"/> RA <input checked="" type="checkbox"/> S ALB <input type="checkbox"/> SAVIO																																						
FOGLIO	106	MAPPALE																																				
		18																																				
<h3>CENSIMENTO CASE COLONICHE</h3>																																						
VALORE TIPOLOGICO <input type="checkbox"/>																																						
NOTE <div style="border: 1px solid black; padding: 5px; min-height: 40px;"> Nell'ambito di un profondo intervento e di adeguamento del nuovo edificio residenziale e di ripristino dell'insediamento potrebbe essere considerata l'apposizione del valore all'edificio D </div>																																						

ELEMENTI COSTITUENTI L'AGGREGATO	ORIGIN	NUOVO	REC RISTR.	DISCR. STATO	LABENTE	IN USO	DEST. USO ORIGIN.	NUOVO USO	VALORE TIPOL.
<input checked="" type="checkbox"/> EDIFICIO AD USO PROMISCUO	<input checked="" type="checkbox"/>	<input type="checkbox"/>	<input type="checkbox"/>	<input checked="" type="checkbox"/>	<input type="checkbox"/>	<input checked="" type="checkbox"/>	<input type="checkbox"/>	SOLO PRODUTTIV	<input checked="" type="checkbox"/>
<input checked="" type="checkbox"/> EDIFICIO RESIDENZIALE (1)	<input type="checkbox"/>	<input checked="" type="checkbox"/>	<input type="checkbox"/>	<input checked="" type="checkbox"/>	<input type="checkbox"/>	<input checked="" type="checkbox"/>	<input checked="" type="checkbox"/>		<input type="checkbox"/>
<input type="checkbox"/> EDIFICIO RESIDENZIALE (2)	<input type="checkbox"/>	<input type="checkbox"/>	<input type="checkbox"/>	<input type="checkbox"/>	<input type="checkbox"/>	<input type="checkbox"/>	<input type="checkbox"/>		<input type="checkbox"/>
<input type="checkbox"/> RICOVERO PER ANIMALI	<input type="checkbox"/>	<input type="checkbox"/>	<input type="checkbox"/>	<input type="checkbox"/>	<input type="checkbox"/>	<input type="checkbox"/>	<input type="checkbox"/>		<input type="checkbox"/>
<input checked="" type="checkbox"/> DEPOSITO ATTREZZI E MACCHINE	<input type="checkbox"/>	<input checked="" type="checkbox"/>	<input type="checkbox"/>	<input checked="" type="checkbox"/>	<input type="checkbox"/>	<input checked="" type="checkbox"/>	<input checked="" type="checkbox"/>		<input type="checkbox"/>
<input type="checkbox"/> FIENILE	<input type="checkbox"/>	<input type="checkbox"/>	<input type="checkbox"/>	<input type="checkbox"/>	<input type="checkbox"/>	<input type="checkbox"/>	<input type="checkbox"/>		<input type="checkbox"/>
<input checked="" type="checkbox"/> BUCA	<input checked="" type="checkbox"/>	<input type="checkbox"/>	<input type="checkbox"/>	<input checked="" type="checkbox"/>	<input type="checkbox"/>	<input type="checkbox"/>	<input type="checkbox"/>		<input type="checkbox"/>
<input type="checkbox"/> FORNO	<input type="checkbox"/>	<input type="checkbox"/>	<input type="checkbox"/>	<input type="checkbox"/>	<input type="checkbox"/>	<input type="checkbox"/>	<input type="checkbox"/>		<input type="checkbox"/>
<input type="checkbox"/> POZZO	<input type="checkbox"/>	<input type="checkbox"/>	<input type="checkbox"/>	<input type="checkbox"/>	<input type="checkbox"/>	<input type="checkbox"/>	<input type="checkbox"/>		<input type="checkbox"/>
<input type="checkbox"/> CAPANNO IN LEGNO E CANNICCIO	<input type="checkbox"/>	<input type="checkbox"/>	<input type="checkbox"/>	<input type="checkbox"/>	<input type="checkbox"/>	<input type="checkbox"/>	<input type="checkbox"/>		<input type="checkbox"/>
<input type="checkbox"/> SERVIZI	<input type="checkbox"/>	<input type="checkbox"/>	<input type="checkbox"/>	<input type="checkbox"/>	<input type="checkbox"/>	<input type="checkbox"/>	<input type="checkbox"/>		<input type="checkbox"/>
<input checked="" type="checkbox"/> TETTOIA	<input type="checkbox"/>	<input checked="" type="checkbox"/>	<input type="checkbox"/>	<input checked="" type="checkbox"/>	<input type="checkbox"/>	<input checked="" type="checkbox"/>	<input checked="" type="checkbox"/>		<input type="checkbox"/>
<input type="checkbox"/>	<input type="checkbox"/>	<input type="checkbox"/>	<input type="checkbox"/>	<input type="checkbox"/>	<input type="checkbox"/>	<input type="checkbox"/>	<input type="checkbox"/>		<input type="checkbox"/>

RILEVANZE NATURALI <input type="checkbox"/> PARCO <input type="checkbox"/> ALBERATURE DI PREGIO <input type="checkbox"/> FILARI <div style="border: 1px solid black; height: 20px; margin-top: 5px;"></div>	<div> NOTE: <div style="border: 1px solid black; padding: 5px; min-height: 40px;"> EDIFICIO ORIGINARIO con caratteristiche tipologiche ma in parte compromesso dall' edificio residenziale costruito in aderenza. </div> </div> <div> ELEMENTI INCONGRUI: <div style="border: 1px solid black; padding: 5px; min-height: 40px;"> EDIFICIO AD USO PROMISCUO: copertura in tegole, porta scorrevole in alluminio, comignoli, avvolgibili. </div> </div>
--	---

EDIFICIO PRINCIPALE <input checked="" type="checkbox"/> A STRUTTURA UNICA <input type="checkbox"/> PER PARTI AGGIUNTE A VOLUME ORIGINARIO <input type="checkbox"/> CON EVIDENTI SUPERFETAZIONI	PIANI FUORI TERRA <input type="checkbox"/> 1 <input checked="" type="checkbox"/> 2 <div style="border: 1px solid black; height: 20px; margin-top: 5px;"></div>	TIPO DI APERTURE <div style="display: flex; justify-content: space-between;"> <div> <input checked="" type="checkbox"/> RETTANGOLARI ALTE <input type="checkbox"/> RETTANGOLARI BASSE <input checked="" type="checkbox"/> QUADRATE </div> <div> <input checked="" type="checkbox"/> INGRESSO CON SOPRALUCE AD ARC <input type="checkbox"/> INGRESSO CON SOPRALUCE RETTANGOLARE <div style="border: 1px solid black; height: 20px; margin-top: 5px;"></div> </div> </div>
SISTEMA COSTRUTTIVO <input checked="" type="checkbox"/> MURATURA CONTINUA A UNA O PIU' TESTE <input type="checkbox"/> PILASTRI IN MURATURA E ARCHITRAVI <input type="checkbox"/> PILASTRI E ARCHI IN MURATURA E VOLTE <div style="border: 1px solid black; height: 20px; margin-top: 5px;"></div>	STRUTTURE VERTICALI <input type="checkbox"/> LATERIZIO F. V. <input checked="" type="checkbox"/> LATERIZIO INTONACATO <input type="checkbox"/> MISTO <div style="border: 1px solid black; height: 20px; margin-top: 5px;"></div>	COPERTURA <input checked="" type="checkbox"/> A CAPANNA <input type="checkbox"/> A PADIGLIONE <input type="checkbox"/> MISTA <div style="border: 1px solid black; height: 20px; margin-top: 5px;"></div>
FINITURE <div style="display: flex; justify-content: space-between;"> <div> <input type="checkbox"/> APERT. CENTINATE <input type="checkbox"/> LESENE <input type="checkbox"/> CAPITELLI <input type="checkbox"/> FASCIA MARCAPIANO </div> <div> <input checked="" type="checkbox"/> CORNICI <input type="checkbox"/> PORTALI <input type="checkbox"/> COMIGNOLI <div style="border: 1px solid black; height: 20px; margin-top: 5px;"></div> </div> </div>		
BASAMENTO <input type="checkbox"/> MATTONE FV <input type="checkbox"/> INTONACATO <div style="border: 1px solid black; height: 20px; margin-top: 5px;"></div>	CORNICIONE <input type="checkbox"/> MATTONE FV <input checked="" type="checkbox"/> INTONACATO <div style="border: 1px solid black; height: 20px; margin-top: 5px;"></div>	INFISSI <input checked="" type="checkbox"/> LEGNO <input type="checkbox"/> FERRO <input type="checkbox"/> ALLUMINIO <div style="border: 1px solid black; height: 20px; margin-top: 5px;"></div>
SISTEMI OSCURANTI <input checked="" type="checkbox"/> SCURI <input checked="" type="checkbox"/> INFERRIATE <input type="checkbox"/> PERSIANE <div style="border: 1px solid black; height: 20px; margin-top: 5px;"></div>		ELEMENTI PRESENTI <input type="checkbox"/> LOGGIA <input type="checkbox"/> PORTICO SU 1L <input type="checkbox"/> PORTICO SU 2L <div style="border: 1px solid black; height: 20px; margin-top: 5px;"></div>

DATA
18/02/2002
RILEVATORE
SB-MP



COMUNE DI RAVENNA

AREA 6: PIANIFICAZIONE TERRITORIALE
SERVIZIO PROGETTAZIONE URBANISTICA

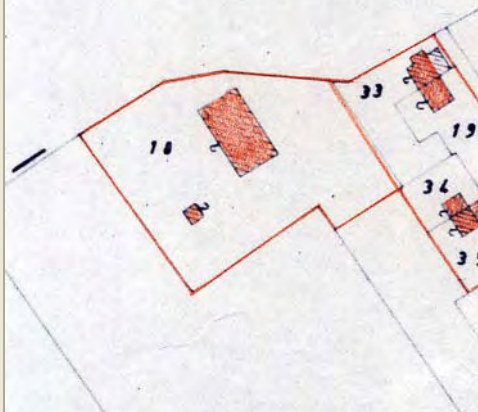
COD.EDI	FOGLIO	N° SCHEDA
32416	2	023.16
INDIRIZZO		
VIA TORRI 336		
TOPONIMO		
/		

CENSIMENTO CASE COLONICHE

N.C.T.

<input type="checkbox"/> RA	<input checked="" type="checkbox"/> S ALB	<input type="checkbox"/> SAVIO
FOGLIO	106	MAPPALE
		18

CATASTALE 1990 COMPARATO CON 1928:
ROSSO: ELEMENTO PRESENTE NEI CATASTI DEL 1928-1990.
BLU: ELEMENTO PRESENTE SOLO NEL CATASTO DEL 1928.



SCHEMA DI AGGREGAZIONE

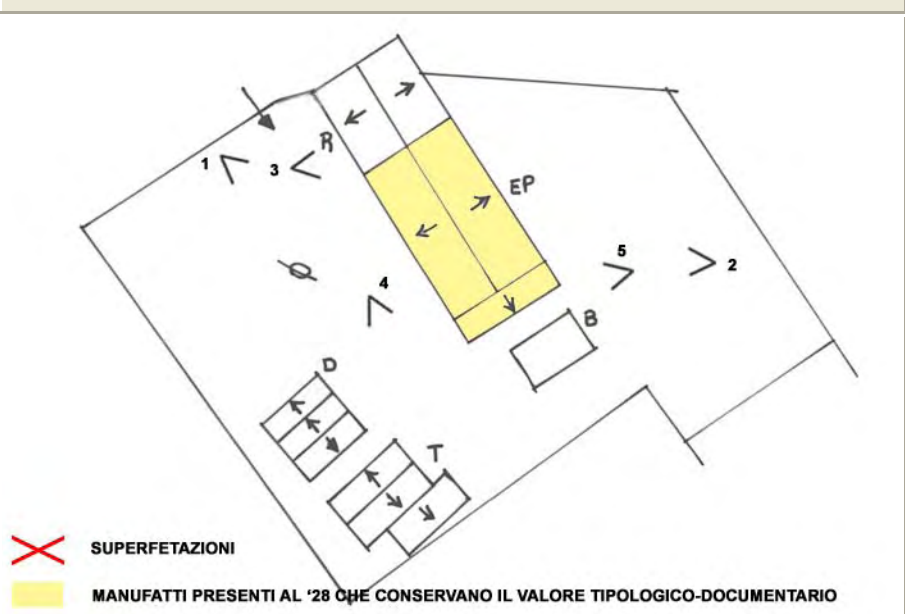


FOTO 1



FOTO 2



DATA
18/02/2002
RILEVATORE
SB-MP



COMUNE DI RAVENNA
AREA 6: PIANIFICAZIONE TERRITORIALE
SERVIZIO PROGETTAZIONE URBANISTICA

COD.EDI	FOGLIO	N° SCHEDA
32416	3	023.16
INDIRIZZO		
VIA TORRI 336		
TOPONIMO		
/		

CENSIMENTO CASE COLONICHE

FOTO 3



FOTO 4



FOTO 5



DATA RILEV. <div>18/02/2002</div>	 COMUNE DI RAVENNA AREA 6: PIANIFICAZIONE TERRITORIALE SERVIZIO PROGETTAZIONE URBANISTICA	<table style="width:100%;"> <tr> <td style="width:33%;"> COD. EDI <div>54011</div> </td> <td style="width:33%;"> FOGLI <div>1/3</div> </td> <td style="width:33%;"> N° SCHEDA <div>023.18</div> </td> </tr> <tr> <td colspan="3"> LOCALITA' <div>TORRI - BORGO MASOTTI</div> </td> </tr> <tr> <td colspan="3"> INDIRIZZO <div>VIA DONATI FRANCESCO 21</div> </td> </tr> <tr> <td colspan="3"> TOPONIMO <div>/</div> </td> </tr> <tr> <td colspan="3"> N.C.T. AGGIORNATO AL 1990 <input type="checkbox"/> RA <input checked="" type="checkbox"/> S ALB <input type="checkbox"/> SAVIO </td> </tr> <tr> <td colspan="3"> FOGLIO <div>106</div> MAPPALE <div>6</div> </td> </tr> </table>	COD. EDI <div>54011</div>	FOGLI <div>1/3</div>	N° SCHEDA <div>023.18</div>	LOCALITA' <div>TORRI - BORGO MASOTTI</div>			INDIRIZZO <div>VIA DONATI FRANCESCO 21</div>			TOPONIMO <div>/</div>			N.C.T. AGGIORNATO AL 1990 <input type="checkbox"/> RA <input checked="" type="checkbox"/> S ALB <input type="checkbox"/> SAVIO			FOGLIO <div>106</div> MAPPALE <div>6</div>		
COD. EDI <div>54011</div>	FOGLI <div>1/3</div>	N° SCHEDA <div>023.18</div>																		
LOCALITA' <div>TORRI - BORGO MASOTTI</div>																				
INDIRIZZO <div>VIA DONATI FRANCESCO 21</div>																				
TOPONIMO <div>/</div>																				
N.C.T. AGGIORNATO AL 1990 <input type="checkbox"/> RA <input checked="" type="checkbox"/> S ALB <input type="checkbox"/> SAVIO																				
FOGLIO <div>106</div> MAPPALE <div>6</div>																				
DATA AGG. <div>23/03/2009</div>	CENSIMENTO CASE COLONICHE																			
OPERATORE <div>AO-AF</div>	VALORE TIPOLOGICO <input checked="" type="checkbox"/>																			
PRG '93: <div>o</div>	NOTE <div style="height: 40px;"></div>																			

ELEMENTI COSTITUENTI L'AGGREGATO	ORIGIN	NUOVO	REC RISTR.	DISCR. STATO	LABENTE	IN USO	DEST. USO ORIGIN.	NUOVO USO	VALORE TIPOL.
<input checked="" type="checkbox"/> EDIFICIO AD USO PROMISCUO	<input checked="" type="checkbox"/>	<input type="checkbox"/>	<input checked="" type="checkbox"/>	<input type="checkbox"/>	<input type="checkbox"/>	<input checked="" type="checkbox"/>	<input type="checkbox"/>	RESIDENZIALE	<input checked="" type="checkbox"/>
<input type="checkbox"/> EDIFICIO RESIDENZIALE (1)	<input type="checkbox"/>	<input type="checkbox"/>	<input type="checkbox"/>	<input type="checkbox"/>	<input type="checkbox"/>	<input type="checkbox"/>	<input type="checkbox"/>		<input type="checkbox"/>
<input type="checkbox"/> EDIFICIO RESIDENZIALE (2)	<input type="checkbox"/>	<input type="checkbox"/>	<input type="checkbox"/>	<input type="checkbox"/>	<input type="checkbox"/>	<input type="checkbox"/>	<input type="checkbox"/>		<input type="checkbox"/>
<input type="checkbox"/> RICOVERO PER ANIMALI	<input type="checkbox"/>	<input type="checkbox"/>	<input type="checkbox"/>	<input type="checkbox"/>	<input type="checkbox"/>	<input type="checkbox"/>	<input type="checkbox"/>		<input type="checkbox"/>
<input checked="" type="checkbox"/> DEPOSITO ATTREZZI E MACCHINE	<input checked="" type="checkbox"/>	<input type="checkbox"/>	<input type="checkbox"/>	<input checked="" type="checkbox"/>	<input type="checkbox"/>	<input checked="" type="checkbox"/>	<input checked="" type="checkbox"/>		<input checked="" type="checkbox"/>
<input type="checkbox"/> FIENILE	<input type="checkbox"/>	<input type="checkbox"/>	<input type="checkbox"/>	<input type="checkbox"/>	<input type="checkbox"/>	<input type="checkbox"/>	<input type="checkbox"/>		<input type="checkbox"/>
<input type="checkbox"/> BUCA	<input type="checkbox"/>	<input type="checkbox"/>	<input type="checkbox"/>	<input type="checkbox"/>	<input type="checkbox"/>	<input type="checkbox"/>	<input type="checkbox"/>		<input type="checkbox"/>
<input type="checkbox"/> FORNO	<input type="checkbox"/>	<input type="checkbox"/>	<input type="checkbox"/>	<input type="checkbox"/>	<input type="checkbox"/>	<input type="checkbox"/>	<input type="checkbox"/>		<input type="checkbox"/>
<input type="checkbox"/> POZZO	<input type="checkbox"/>	<input type="checkbox"/>	<input type="checkbox"/>	<input type="checkbox"/>	<input type="checkbox"/>	<input type="checkbox"/>	<input type="checkbox"/>		<input type="checkbox"/>
<input type="checkbox"/> CAPANNO IN LEGNO E CANNICCIO	<input type="checkbox"/>	<input type="checkbox"/>	<input type="checkbox"/>	<input type="checkbox"/>	<input type="checkbox"/>	<input type="checkbox"/>	<input type="checkbox"/>		<input type="checkbox"/>
<input checked="" type="checkbox"/> SERVIZI	<input checked="" type="checkbox"/>	<input type="checkbox"/>	<input type="checkbox"/>	<input checked="" type="checkbox"/>	<input type="checkbox"/>	<input checked="" type="checkbox"/>	<input checked="" type="checkbox"/>		<input checked="" type="checkbox"/>
<input type="checkbox"/>	<input type="checkbox"/>	<input type="checkbox"/>	<input type="checkbox"/>	<input type="checkbox"/>	<input type="checkbox"/>	<input type="checkbox"/>	<input type="checkbox"/>		<input type="checkbox"/>
<input type="checkbox"/>	<input type="checkbox"/>	<input type="checkbox"/>	<input type="checkbox"/>	<input type="checkbox"/>	<input type="checkbox"/>	<input type="checkbox"/>	<input type="checkbox"/>		<input type="checkbox"/>

RILEVANZE NATURALI <input type="checkbox"/> PARCO <input type="checkbox"/> ALBERATURE DI PREGIO <input type="checkbox"/> FILARI <div style="border: 1px solid black; height: 20px; margin-top: 5px;"></div>	<div> NOTE: EDIFICIO AD USO PROMISCUO: in caso di intervento va valutata l'opportunità di ripristinare le aperture originali. Antistalla tamponata. </div> <div> ELEMENTI INCONGRUI: EDIFICIO AD USO PROMISCUO: tipologia di infissi all'inglese, comognoli in c.a., intonaco non tinteggiato. </div>
--	---

EDIFICIO PRINCIPALE <input checked="" type="checkbox"/> A STRUTTURA UNICA <input type="checkbox"/> PER PARTI AGGIUNTE A VOLUME ORIGINARIO <input type="checkbox"/> CON EVIDENTI SUPERFETAZIONI	PIANI FUORI TERRA <input type="checkbox"/> 1 <input checked="" type="checkbox"/> 2 <div style="border: 1px solid black; height: 20px; margin-top: 5px;"></div>	TIPO DI APERTURE <div> <input checked="" type="checkbox"/> RETTANGOLARI ALTE <input type="checkbox"/> INGRESSO CON SOPRALUCE AD ARC <input type="checkbox"/> RETTANGOLARI BASSE <input type="checkbox"/> INGRESSO CON SOPRALUCE RETTANGOLARE <input checked="" type="checkbox"/> QUADRATE <div style="border: 1px solid black; height: 20px; width: 100%; margin-top: 5px;"></div> </div>
SISTEMA COSTRUTTIVO <input checked="" type="checkbox"/> MURATURA CONTINUA A UNA O PIU' TESTE <input type="checkbox"/> PILASTRI IN MURATURA E ARCHITRAVI <input type="checkbox"/> PILASTRI E ARCHI IN MURATURA E VOLTE <div style="border: 1px solid black; height: 20px; margin-top: 5px;"></div>	STRUTTURE VERTICALI <input type="checkbox"/> LATERIZIO F. V. <input checked="" type="checkbox"/> LATERIZIO INTONACATO <input type="checkbox"/> MISTO <div style="border: 1px solid black; height: 20px; margin-top: 5px;"></div>	COPERTURA <input checked="" type="checkbox"/> A CAPANNA <input type="checkbox"/> A PADIGLIONE <input type="checkbox"/> MISTA <div style="border: 1px solid black; height: 20px; margin-top: 5px;"></div>
FINITURE <div> <input type="checkbox"/> APERT. CENTINATE <input type="checkbox"/> CORNICI <input type="checkbox"/> LESENE <input type="checkbox"/> PORTALI <input type="checkbox"/> CAPITELLI <input type="checkbox"/> COMIGNOLI <input type="checkbox"/> FASCIA MARCAPIANO <div style="border: 1px solid black; height: 20px; width: 100%; margin-top: 5px;"></div> </div>		
BASAMENTO <input type="checkbox"/> MATTONE FV <input checked="" type="checkbox"/> INTONACATO <div style="border: 1px solid black; height: 20px; margin-top: 5px;"></div>	CORNICIONE <input checked="" type="checkbox"/> MATTONE FV <input type="checkbox"/> INTONACATO <div style="border: 1px solid black; height: 20px; margin-top: 5px;"></div>	INFISSI <input checked="" type="checkbox"/> LEGNO <div style="border: 1px solid black; height: 20px; width: 50px; margin-top: 5px;"></div> <input type="checkbox"/> FERRO <input type="checkbox"/> ALLUMINIO
SISTEMI OSCURANTI <input checked="" type="checkbox"/> SCURI <input type="checkbox"/> AVVOLGIBILI <input type="checkbox"/> INFERRIATE <div style="border: 1px solid black; height: 20px; width: 100px; margin-top: 5px;"></div> <input type="checkbox"/> PERSIANE		ELEMENTI PRESENTI <input type="checkbox"/> LOGGIA <div style="border: 1px solid black; height: 20px; width: 100px; margin-top: 5px;"></div> ANTISTALLA <input type="checkbox"/> PORTICO SU 1L <input type="checkbox"/> PORTICO SU 2L

DATA
18/02/2002
RILEVATORE
SB-MP



COMUNE DI RAVENNA

AREA 6: PIANIFICAZIONE TERRITORIALE
SERVIZIO PROGETTAZIONE URBANISTICA

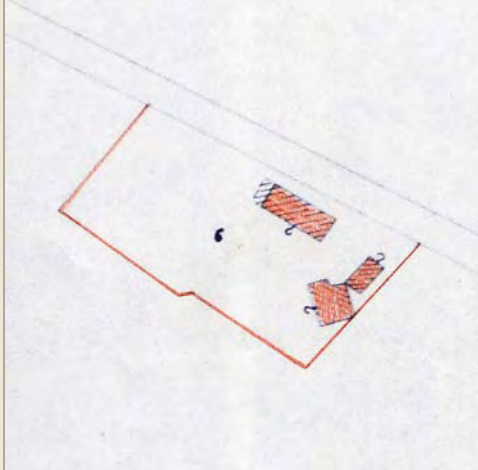
COD.EDI	FOGLIO	N° SCHEDA
54011	2	023.18
INDIRIZZO		
VIA DONATI FRANCESCO 21		
TOPONIMO		
/		

CENSIMENTO CASE COLONICHE

N.C.T.

<input type="checkbox"/> RA	<input checked="" type="checkbox"/> S ALB	<input type="checkbox"/> SAVIO
FOGLIO	106	MAPPALE
		6

CATASTALE 1990 COMPARATO CON 1928:
ROSSO: ELEMENTO PRESENTE NEI CATASTI DEL 1928-1990.
BLU: ELEMENTO PRESENTE SOLO NEL CATASTO DEL 1928.



SCHEMA DI AGGREGAZIONE

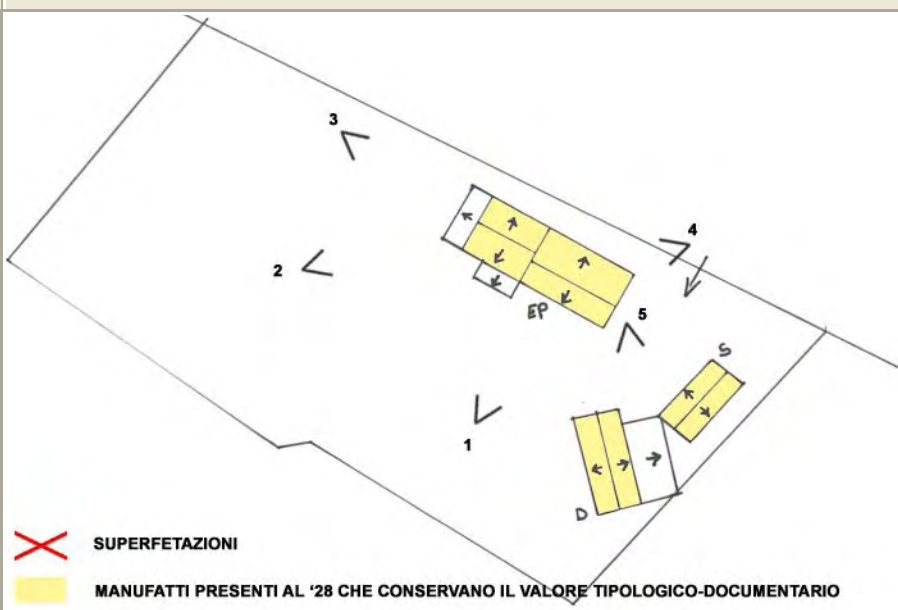


FOTO 1



FOTO 2



DATA
18/02/2002
RILEVATORE
SB-MP



COMUNE DI RAVENNA
AREA 6: PIANIFICAZIONE TERRITORIALE
SERVIZIO PROGETTAZIONE URBANISTICA

COD.EDI	FOGLIO	N° SCHEDA
54011	3	023.18
INDIRIZZO		
VIA DONATI FRANCESCO 21		
TOPONIMO		
/		

CENSIMENTO CASE COLONICHE

FOTO 3



FOTO 4



FOTO 5



DATA RILEV. <div>19/02/2002</div>	 COMUNE DI RAVENNA AREA 6: PIANIFICAZIONE TERRITORIALE SERVIZIO PROGETTAZIONE URBANISTICA	<table style="width:100%;"> <tr> <td style="width:33%;"> COD. EDI <div>32042</div> </td> <td style="width:33%;"> FOGLI <div>1/3</div> </td> <td style="width:33%;"> N° SCHEDA <div>023.20</div> </td> </tr> <tr> <td colspan="3"> LOCALITA' <div>TORRI - BORGO MASOTTI</div> </td> </tr> <tr> <td colspan="3"> INDIRIZZO <div>VIA TRAVERSA 9</div> </td> </tr> <tr> <td colspan="3"> TOPONIMO <div>/</div> </td> </tr> <tr> <td colspan="3"> N.C.T. AGGIORNATO AL 1990 <input type="checkbox"/> RA <input checked="" type="checkbox"/> S ALB <input type="checkbox"/> SAVIO </td> </tr> <tr> <td colspan="3"> FOGLIO <div>105</div> MAPPALE <div>26</div> </td> </tr> </table>	COD. EDI <div>32042</div>	FOGLI <div>1/3</div>	N° SCHEDA <div>023.20</div>	LOCALITA' <div>TORRI - BORGO MASOTTI</div>			INDIRIZZO <div>VIA TRAVERSA 9</div>			TOPONIMO <div>/</div>			N.C.T. AGGIORNATO AL 1990 <input type="checkbox"/> RA <input checked="" type="checkbox"/> S ALB <input type="checkbox"/> SAVIO			FOGLIO <div>105</div> MAPPALE <div>26</div>		
COD. EDI <div>32042</div>	FOGLI <div>1/3</div>	N° SCHEDA <div>023.20</div>																		
LOCALITA' <div>TORRI - BORGO MASOTTI</div>																				
INDIRIZZO <div>VIA TRAVERSA 9</div>																				
TOPONIMO <div>/</div>																				
N.C.T. AGGIORNATO AL 1990 <input type="checkbox"/> RA <input checked="" type="checkbox"/> S ALB <input type="checkbox"/> SAVIO																				
FOGLIO <div>105</div> MAPPALE <div>26</div>																				
DATA AGG. <div>23/03/2009</div>	CENSIMENTO CASE COLONICHE																			
OPERATORE <div>AO-AF</div>	VALORE TIPOLOGICO <input type="checkbox"/>																			
PRG '93: <div>o</div>	NOTE <div style="height: 40px;"></div>																			

ELEMENTI COSTITUENTI L'AGGREGATO	ORIGIN	NUOVO	REC RISTR.	DISCR. STATO	LABENTE	IN USO	DEST. USO ORIGIN.	NUOVO USO	VALORE TIPOL.
<input checked="" type="checkbox"/> EDIFICIO AD USO PROMISCUO	<input checked="" type="checkbox"/>	<input type="checkbox"/>	<input checked="" type="checkbox"/>	<input type="checkbox"/>	<input type="checkbox"/>	<input checked="" type="checkbox"/>	<input type="checkbox"/>	RESIDENZIALE	<input checked="" type="checkbox"/>
<input type="checkbox"/> EDIFICIO RESIDENZIALE (1)	<input type="checkbox"/>	<input type="checkbox"/>	<input type="checkbox"/>	<input type="checkbox"/>	<input type="checkbox"/>	<input type="checkbox"/>	<input type="checkbox"/>		<input type="checkbox"/>
<input type="checkbox"/> EDIFICIO RESIDENZIALE (2)	<input type="checkbox"/>	<input type="checkbox"/>	<input type="checkbox"/>	<input type="checkbox"/>	<input type="checkbox"/>	<input type="checkbox"/>	<input type="checkbox"/>		<input type="checkbox"/>
<input type="checkbox"/> RICOVERO PER ANIMALI	<input type="checkbox"/>	<input type="checkbox"/>	<input type="checkbox"/>	<input type="checkbox"/>	<input type="checkbox"/>	<input type="checkbox"/>	<input type="checkbox"/>		<input type="checkbox"/>
<input checked="" type="checkbox"/> DEPOSITO ATTREZZI E MACCHINE	<input type="checkbox"/>	<input checked="" type="checkbox"/>	<input checked="" type="checkbox"/>	<input type="checkbox"/>	<input type="checkbox"/>	<input checked="" type="checkbox"/>	<input checked="" type="checkbox"/>		<input type="checkbox"/>
<input type="checkbox"/> FIENILE	<input type="checkbox"/>	<input type="checkbox"/>	<input type="checkbox"/>	<input type="checkbox"/>	<input type="checkbox"/>	<input type="checkbox"/>	<input type="checkbox"/>		<input type="checkbox"/>
<input checked="" type="checkbox"/> BUCA	<input checked="" type="checkbox"/>	<input type="checkbox"/>	<input type="checkbox"/>	<input checked="" type="checkbox"/>	<input type="checkbox"/>	<input checked="" type="checkbox"/>	<input checked="" type="checkbox"/>		<input type="checkbox"/>
<input type="checkbox"/> FORNO	<input type="checkbox"/>	<input type="checkbox"/>	<input type="checkbox"/>	<input type="checkbox"/>	<input type="checkbox"/>	<input type="checkbox"/>	<input type="checkbox"/>		<input type="checkbox"/>
<input type="checkbox"/> POZZO	<input type="checkbox"/>	<input type="checkbox"/>	<input type="checkbox"/>	<input type="checkbox"/>	<input type="checkbox"/>	<input type="checkbox"/>	<input type="checkbox"/>		<input type="checkbox"/>
<input type="checkbox"/> CAPANNO IN LEGNO E CANNICCIO	<input type="checkbox"/>	<input type="checkbox"/>	<input type="checkbox"/>	<input type="checkbox"/>	<input type="checkbox"/>	<input type="checkbox"/>	<input type="checkbox"/>		<input type="checkbox"/>
<input type="checkbox"/> SERVIZI	<input type="checkbox"/>	<input type="checkbox"/>	<input type="checkbox"/>	<input type="checkbox"/>	<input type="checkbox"/>	<input type="checkbox"/>	<input type="checkbox"/>		<input type="checkbox"/>
<input checked="" type="checkbox"/> TETTOIA	<input type="checkbox"/>	<input checked="" type="checkbox"/>	<input type="checkbox"/>	<input checked="" type="checkbox"/>	<input type="checkbox"/>	<input checked="" type="checkbox"/>	<input checked="" type="checkbox"/>		<input type="checkbox"/>
<input checked="" type="checkbox"/> DEPOSITO ATTREZZI (2)	<input checked="" type="checkbox"/>	<input type="checkbox"/>	<input checked="" type="checkbox"/>	<input checked="" type="checkbox"/>	<input type="checkbox"/>	<input checked="" type="checkbox"/>	<input checked="" type="checkbox"/>		<input type="checkbox"/>

RILEVANZE NATURALI <input type="checkbox"/> PARCO <input type="checkbox"/> ALBERATURE DI PREGIO <input type="checkbox"/> FILARI <div style="border: 1px solid black; height: 20px; width: 100%; margin-top: 5px;"></div>	NOTE: <div style="border: 1px solid black; padding: 5px; min-height: 40px;"> La ristrutturazione ha compromesso fortemente il valore tipologico sia della casa che del deposito attrezzi (2). </div>	ELEMENTI INCONGRUI: <div style="border: 1px solid black; padding: 5px;"> EDIFICIO AD USO PROMISCUO: comignoli, infissi, inferriate, intonaco, rivestimento del basamento, gronde e pluviali, avvolgibili. TETTOIA: copertura in eternit. </div>
---	--	---

EDIFICIO PRINCIPALE <input type="checkbox"/> A STRUTTURA UNICA <input checked="" type="checkbox"/> PER PARTI AGGIUNTE A VOLUME ORIGINARIO <input checked="" type="checkbox"/> CON EVIDENTI SUPERFETAZIONI	PIANI FUORI TERRA <input type="checkbox"/> 1 <input checked="" type="checkbox"/> 2 <div style="border: 1px solid black; height: 20px; width: 100%; margin-top: 5px;"></div>	TIPO DI APERTURE <div style="display: flex; justify-content: space-between;"> <div> <input checked="" type="checkbox"/> RETTANGOLARI ALTE <input checked="" type="checkbox"/> RETTANGOLARI BASSE <input checked="" type="checkbox"/> QUADRATE </div> <div> <input type="checkbox"/> INGRESSO CON SOPRALUCE AD ARC <input type="checkbox"/> INGRESSO CON SOPRALUCE RETTANGOLARE <div style="border: 1px solid black; height: 20px; width: 100%; margin-top: 5px;"></div> </div> </div>
SISTEMA COSTRUTTIVO <input checked="" type="checkbox"/> MURATURA CONTINUA A UNA O PIU' TESTE <input type="checkbox"/> PILASTRI IN MURATURA E ARCHITRAVI <input type="checkbox"/> PILASTRI E ARCHI IN MURATURA E VOLTE <div style="border: 1px solid black; height: 20px; width: 100%; margin-top: 5px;"></div>	STRUTTURE VERTICALI <input type="checkbox"/> LATERIZIO F. V. <input checked="" type="checkbox"/> LATERIZIO INTONACATO <input type="checkbox"/> MISTO <div style="border: 1px solid black; height: 20px; width: 100%; margin-top: 5px;"></div>	COPERTURA <input checked="" type="checkbox"/> A CAPANNA <input type="checkbox"/> A PADIGLIONE <input type="checkbox"/> MISTA <div style="border: 1px solid black; height: 20px; width: 100%; margin-top: 5px;"></div>
FINITURE <div style="display: flex; justify-content: space-between;"> <div> <input type="checkbox"/> APERT. CENTINATE <input type="checkbox"/> LESENE <input type="checkbox"/> CAPITELLI <input type="checkbox"/> FASCIA MARCAPIANO </div> <div> <input type="checkbox"/> CORNICI <input type="checkbox"/> PORTALI <input type="checkbox"/> COMIGNOLI <div style="border: 1px solid black; height: 20px; width: 100%; margin-top: 5px;"></div> </div> </div>		
BASAMENTO <input type="checkbox"/> MATTONE FV <input type="checkbox"/> INTONACATO <div style="border: 1px solid black; height: 20px; width: 100%; margin-top: 5px;"></div>	CORNICIONE <input type="checkbox"/> MATTONE FV <input type="checkbox"/> INTONACATO <div style="border: 1px solid black; height: 20px; width: 100%; margin-top: 5px;"></div>	INFISSI <input checked="" type="checkbox"/> LEGNO <input checked="" type="checkbox"/> FERRO <input checked="" type="checkbox"/> ALLUMINIO
SISTEMI OSCURANTI <input checked="" type="checkbox"/> SCURI <input checked="" type="checkbox"/> INFERRIATE <input type="checkbox"/> PERSIANE		ELEMENTI PRESENTI <input type="checkbox"/> LOGGIA <input checked="" type="checkbox"/> PORTICO SU 1L <input type="checkbox"/> PORTICO SU 2L

DATA
19/02/2002
RILEVATORE
PM-CZ



COMUNE DI RAVENNA

AREA 6: PIANIFICAZIONE TERRITORIALE
SERVIZIO PROGETTAZIONE URBANISTICA

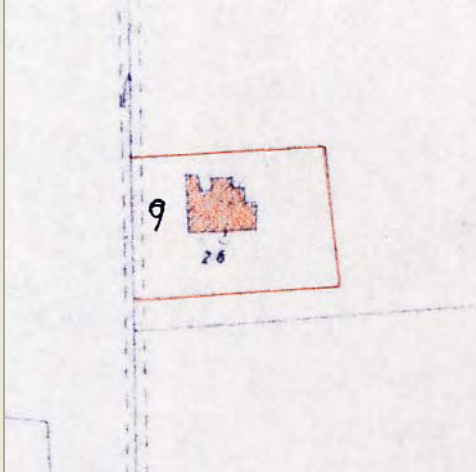
COD.EDI	FOGLIO	N° SCHEDA
32042	2	023.20
INDIRIZZO		
VIA TRAVERSA 9		
TOPONIMO		
/		

CENSIMENTO CASE COLONICHE

N.C.T.

<input type="checkbox"/> RA	<input checked="" type="checkbox"/> S ALB	<input type="checkbox"/> SAVIO
FOGLIO	105	MAPPALE
	26	

CATASTALE 1990 COMPARATO CON 1928:
ROSSO: ELEMENTO PRESENTE NEI CATASTI DEL 1928-1990.
BLU: ELEMENTO PRESENTE SOLO NEL CATASTO DEL 1928.



SCHEMA DI AGGREGAZIONE

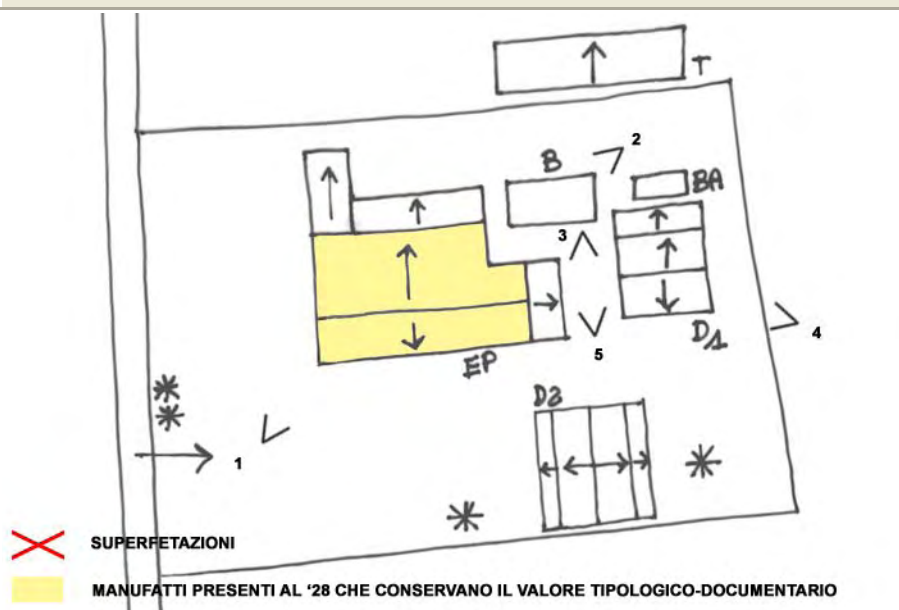


FOTO 1



FOTO 2



DATA
19/02/2002
RILEVATORE
PM-CZ



COMUNE DI RAVENNA
AREA 6: PIANIFICAZIONE TERRITORIALE
SERVIZIO PROGETTAZIONE URBANISTICA

COD.EDI	FOGLIO	N° SCHEDA
32042	3	023.20
INDIRIZZO		
VIA TRAVERSA 9		
TOPONIMO		
/		

CENSIMENTO CASE COLONICHE

FOTO 3



FOTO 4



FOTO 5



DATA RILEV. <div>14/02/2002</div>	 COMUNE DI RAVENNA AREA 6: PIANIFICAZIONE TERRITORIALE SERVIZIO PROGETTAZIONE URBANISTICA	<table style="width:100%;"> <tr> <td style="width:33%;"> COD. EDI <div>32051</div> </td> <td style="width:33%;"> FOGLI <div>1/3</div> </td> <td style="width:33%;"> N° SCHEDA <div>023.21</div> </td> </tr> <tr> <td colspan="3"> LOCALITA' <div>TORRI - BORGO MASOTTI</div> </td> </tr> <tr> <td colspan="3"> INDIRIZZO <div>VIA MONTAGNOLA 15</div> </td> </tr> <tr> <td colspan="3"> TOPONIMO <div>/</div> </td> </tr> <tr> <td colspan="3"> N.C.T. AGGIORNATO AL 1990 <input type="checkbox"/> RA <input checked="" type="checkbox"/> S ALB <input type="checkbox"/> SAVIO </td> </tr> <tr> <td colspan="3"> FOGLIO <div>106</div> MAPPALE <div>13</div> </td> </tr> </table>	COD. EDI <div>32051</div>	FOGLI <div>1/3</div>	N° SCHEDA <div>023.21</div>	LOCALITA' <div>TORRI - BORGO MASOTTI</div>			INDIRIZZO <div>VIA MONTAGNOLA 15</div>			TOPONIMO <div>/</div>			N.C.T. AGGIORNATO AL 1990 <input type="checkbox"/> RA <input checked="" type="checkbox"/> S ALB <input type="checkbox"/> SAVIO			FOGLIO <div>106</div> MAPPALE <div>13</div>		
COD. EDI <div>32051</div>	FOGLI <div>1/3</div>	N° SCHEDA <div>023.21</div>																		
LOCALITA' <div>TORRI - BORGO MASOTTI</div>																				
INDIRIZZO <div>VIA MONTAGNOLA 15</div>																				
TOPONIMO <div>/</div>																				
N.C.T. AGGIORNATO AL 1990 <input type="checkbox"/> RA <input checked="" type="checkbox"/> S ALB <input type="checkbox"/> SAVIO																				
FOGLIO <div>106</div> MAPPALE <div>13</div>																				
DATA AGG. <div>23/03/2009</div>	CENSIMENTO CASE COLONICHE																			
OPERATORE <div>AO-AF</div>	VALORE TIPOLOGICO <input type="checkbox"/>																			
PRG '93: <div>o</div>	NOTE <div style="height: 40px;"></div>																			

ELEMENTI COSTITUENTI L'AGGREGATO	ORIGIN	NUOVO	REC RISTR.	DISCR. STATO	LABENTE	IN USO	DEST. USO ORIGIN.	NUOVO USO	VALORE TIPOL.
<input checked="" type="checkbox"/> EDIFICIO AD USO PROMISCUO	<input checked="" type="checkbox"/>	<input type="checkbox"/>	<input type="checkbox"/>	<input checked="" type="checkbox"/>	<input type="checkbox"/>	<input checked="" type="checkbox"/>	<input checked="" type="checkbox"/>		<input checked="" type="checkbox"/>
<input type="checkbox"/> EDIFICIO RESIDENZIALE (1)	<input type="checkbox"/>	<input type="checkbox"/>	<input type="checkbox"/>	<input type="checkbox"/>	<input type="checkbox"/>	<input type="checkbox"/>	<input type="checkbox"/>		<input type="checkbox"/>
<input type="checkbox"/> EDIFICIO RESIDENZIALE (2)	<input type="checkbox"/>	<input type="checkbox"/>	<input type="checkbox"/>	<input type="checkbox"/>	<input type="checkbox"/>	<input type="checkbox"/>	<input type="checkbox"/>		<input type="checkbox"/>
<input type="checkbox"/> RICOVERO PER ANIMALI	<input type="checkbox"/>	<input type="checkbox"/>	<input type="checkbox"/>	<input type="checkbox"/>	<input type="checkbox"/>	<input type="checkbox"/>	<input type="checkbox"/>		<input type="checkbox"/>
<input checked="" type="checkbox"/> DEPOSITO ATTREZZI E MACCHINE	<input checked="" type="checkbox"/>	<input type="checkbox"/>	<input type="checkbox"/>	<input checked="" type="checkbox"/>	<input type="checkbox"/>	<input checked="" type="checkbox"/>	<input checked="" type="checkbox"/>		<input type="checkbox"/>
<input type="checkbox"/> FIENILE	<input type="checkbox"/>	<input type="checkbox"/>	<input type="checkbox"/>	<input type="checkbox"/>	<input type="checkbox"/>	<input type="checkbox"/>	<input type="checkbox"/>		<input type="checkbox"/>
<input type="checkbox"/> BUCA	<input type="checkbox"/>	<input type="checkbox"/>	<input type="checkbox"/>	<input type="checkbox"/>	<input type="checkbox"/>	<input type="checkbox"/>	<input type="checkbox"/>		<input type="checkbox"/>
<input type="checkbox"/> FORNO	<input type="checkbox"/>	<input type="checkbox"/>	<input type="checkbox"/>	<input type="checkbox"/>	<input type="checkbox"/>	<input type="checkbox"/>	<input type="checkbox"/>		<input type="checkbox"/>
<input type="checkbox"/> POZZO	<input type="checkbox"/>	<input type="checkbox"/>	<input type="checkbox"/>	<input type="checkbox"/>	<input type="checkbox"/>	<input type="checkbox"/>	<input type="checkbox"/>		<input type="checkbox"/>
<input type="checkbox"/> CAPANNO IN LEGNO E CANNICCIO	<input type="checkbox"/>	<input type="checkbox"/>	<input type="checkbox"/>	<input type="checkbox"/>	<input type="checkbox"/>	<input type="checkbox"/>	<input type="checkbox"/>		<input type="checkbox"/>
<input type="checkbox"/> SERVIZI	<input type="checkbox"/>	<input type="checkbox"/>	<input type="checkbox"/>	<input type="checkbox"/>	<input type="checkbox"/>	<input type="checkbox"/>	<input type="checkbox"/>		<input type="checkbox"/>
<input type="checkbox"/>	<input type="checkbox"/>	<input type="checkbox"/>	<input type="checkbox"/>	<input type="checkbox"/>	<input type="checkbox"/>	<input type="checkbox"/>	<input type="checkbox"/>		<input type="checkbox"/>
<input type="checkbox"/>	<input type="checkbox"/>	<input type="checkbox"/>	<input type="checkbox"/>	<input type="checkbox"/>	<input type="checkbox"/>	<input type="checkbox"/>	<input type="checkbox"/>		<input type="checkbox"/>

RILEVANZE NATURALI <input type="checkbox"/> PARCO <input checked="" type="checkbox"/> ALBERATURE DI PREGIO <input type="checkbox"/> FILARI <div style="border: 1px solid black; height: 20px; width: 100%; margin-top: 5px;"></div>	NOTE: <div style="border: 1px solid black; height: 40px; width: 100%; margin-top: 5px;"></div>	ELEMENTI INCONGRUI: EDIFICIO AD USO PROMISCUO: inferriate. DEPOSITO ATTREZZI: tetto in eternit, tamponamenti in lamiera, portoni in lamiera.
--	--	--

EDIFICIO PRINCIPALE <input type="checkbox"/> A STRUTTURA UNICA <input checked="" type="checkbox"/> PER PARTI AGGIUNTE A VOLUME ORIGINARIO <input type="checkbox"/> CON EVIDENTI SUPERFETAZIONI	PIANI FUORI TERRA <input type="checkbox"/> 1 <input checked="" type="checkbox"/> 2 <div style="border: 1px solid black; height: 20px; width: 100%; margin-top: 5px;"></div>	TIPO DI APERTURE <div style="display: flex; justify-content: space-between;"> <div> <input checked="" type="checkbox"/> RETTANGOLARI ALTE <input checked="" type="checkbox"/> RETTANGOLARI BASSE <input checked="" type="checkbox"/> QUADRATE </div> <div> <input type="checkbox"/> INGRESSO CON SOPRALUCE AD ARC <input checked="" type="checkbox"/> INGRESSO CON SOPRALUCE RETTANGOLARE <div style="border: 1px solid black; height: 20px; width: 100%; margin-top: 5px;"></div> </div> </div>
SISTEMA COSTRUTTIVO <input checked="" type="checkbox"/> MURATURA CONTINUA A UNA O PIU' TESTE <input type="checkbox"/> PILASTRI IN MURATURA E ARCHITRAVI <input type="checkbox"/> PILASTRI E ARCHI IN MURATURA E VOLTE <div style="border: 1px solid black; height: 20px; width: 100%; margin-top: 5px;"></div>	STRUTTURE VERTICALI <input type="checkbox"/> LATERIZIO F. V. <input checked="" type="checkbox"/> LATERIZIO INTONACATO <input type="checkbox"/> MISTO <div style="border: 1px solid black; height: 20px; width: 100%; margin-top: 5px;"></div>	COPERTURA <input checked="" type="checkbox"/> A CAPANNA <input type="checkbox"/> A PADIGLIONE <input type="checkbox"/> MISTA <div style="border: 1px solid black; height: 20px; width: 100%; margin-top: 5px;"></div>
FINITURE <div style="display: flex; justify-content: space-between;"> <div> <input type="checkbox"/> APERT. CENTINATE <input type="checkbox"/> LESENE <input type="checkbox"/> CAPITELLI <input type="checkbox"/> FASCIA MARCAPIANO </div> <div> <input type="checkbox"/> CORNICI <input type="checkbox"/> PORTALI <input type="checkbox"/> COMIGNOLI <div style="border: 1px solid black; padding: 2px;">ANTISTALLA</div> </div> </div>		
BASAMENTO <input type="checkbox"/> MATTONE FV <input checked="" type="checkbox"/> INTONACATO <div style="border: 1px solid black; height: 20px; width: 100%; margin-top: 5px;"></div>	CORNICIONE <input checked="" type="checkbox"/> MATTONE FV <input type="checkbox"/> INTONACATO <div style="border: 1px solid black; height: 20px; width: 100%; margin-top: 5px;"></div>	INFISSI <input checked="" type="checkbox"/> LEGNO <div style="border: 1px solid black; height: 20px; width: 50px; display: inline-block;"></div> <input type="checkbox"/> FERRO <input type="checkbox"/> ALLUMINIO
SISTEMI OSCURANTI <input checked="" type="checkbox"/> SCURI <input type="checkbox"/> AVVOLGIBILI <input checked="" type="checkbox"/> INFERRIATE <div style="border: 1px solid black; padding: 2px;">SCURI INT</div> <input type="checkbox"/> PERSIANE		ELEMENTI PRESENTI <input type="checkbox"/> LOGGIA <div style="border: 1px solid black; height: 20px; width: 50px; display: inline-block;"></div> <input type="checkbox"/> PORTICO SU 1L <input type="checkbox"/> PORTICO SU 2L

DATA
14/02/2002
RILEVATORE
EG-PM



COMUNE DI RAVENNA

AREA 6: PIANIFICAZIONE TERRITORIALE
SERVIZIO PROGETTAZIONE URBANISTICA

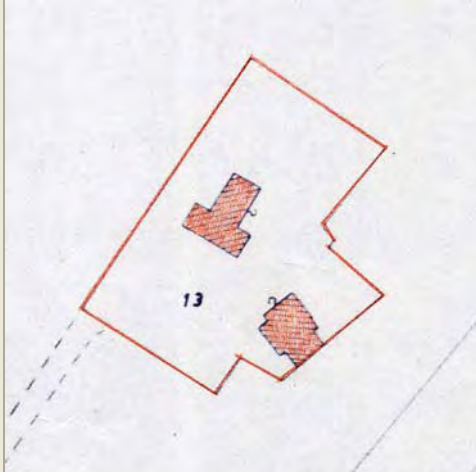
COD.EDI	FOGLIO	N° SCHEDA
32051	2	023.21
INDIRIZZO		
VIA MONTAGNOLA 15		
TOPONIMO		
/		

CENSIMENTO CASE COLONICHE

N.C.T.

<input type="checkbox"/> RA	<input checked="" type="checkbox"/> S ALB	<input type="checkbox"/> SAVIO
FOGLIO	106	MAPPALE
		13

CATASTALE 1990 COMPARATO CON 1928:
ROSSO: ELEMENTO PRESENTE NEI CATASTI DEL 1928-1990.
BLU: ELEMENTO PRESENTE SOLO NEL CATASTO DEL 1928.



SCHEMA DI AGGREGAZIONE

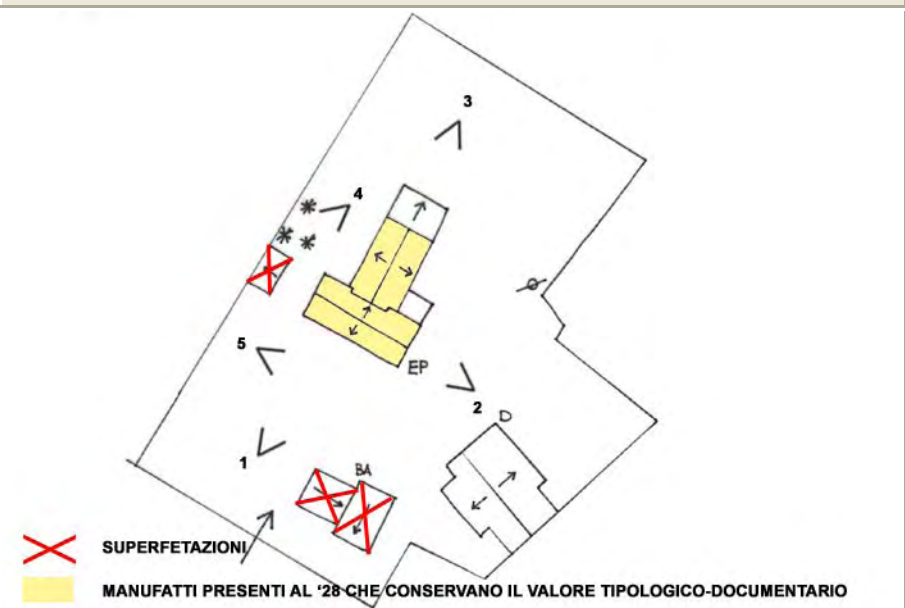


FOTO 1



FOTO 2



DATA
14/02/2002
RILEVATORE
EG-PM



COMUNE DI RAVENNA
AREA 6: PIANIFICAZIONE TERRITORIALE
SERVIZIO PROGETTAZIONE URBANISTICA

COD.EDI	FOGLIO	N° SCHEDA
32051	3	023.21
INDIRIZZO		
VIA MONTAGNOLA 15		
TOPONIMO		
/		

CENSIMENTO CASE COLONICHE

FOTO 3



FOTO 4



FOTO 5



DATA RILEV. <div style="border: 1px solid black; padding: 2px;">19/02/2002</div> RILEVATORE <div style="border: 1px solid black; padding: 2px;">PM-CZ</div> DATA AGG. <div style="border: 1px solid black; padding: 2px;">23/03/2009</div> OPERATORE <div style="border: 1px solid black; padding: 2px;">AO-AF</div> PRG '93: <div style="border: 1px solid black; padding: 2px; text-align: center;">o</div>	 <h2 style="margin: 0;">COMUNE DI RAVENNA</h2> <p style="margin: 0;"><i>AREA 6: PIANIFICAZIONE TERRITORIALE SERVIZIO PROGETTAZIONE URBANISTICA</i></p>	<table style="width:100%; border-collapse: collapse;"> <tr> <td style="width:15%;">COD. EDI</td> <td style="width:15%;">FOGLI</td> <td style="width:70%;">N° SCHEDA</td> </tr> <tr> <td style="border: 1px solid black; text-align: center;">53869</td> <td style="border: 1px solid black; text-align: center;">1/3</td> <td style="border: 1px solid black; text-align: center; font-size: 1.2em;">023.22</td> </tr> <tr> <td colspan="3">LOCALITA'</td> </tr> <tr> <td colspan="3" style="border: 1px solid black; padding: 2px;">TORRI - BORGO MASOTTI</td> </tr> <tr> <td colspan="3">INDIRIZZO</td> </tr> <tr> <td colspan="3" style="border: 1px solid black; padding: 2px;">VIA ARG. DESTRO LAMONE 11</td> </tr> <tr> <td colspan="3">TOPONIMO</td> </tr> <tr> <td colspan="3" style="border: 1px solid black; height: 20px;"></td> </tr> <tr> <td colspan="3">N.C.T. AGGIORNATO AL 1990</td> </tr> <tr> <td colspan="3"> <input type="checkbox"/> RA <input checked="" type="checkbox"/> S ALB <input type="checkbox"/> SAVIO </td> </tr> <tr> <td>FOGLIO</td> <td style="border: 1px solid black; text-align: center;">107</td> <td>MAPPALE 19</td> </tr> </table>	COD. EDI	FOGLI	N° SCHEDA	53869	1/3	023.22	LOCALITA'			TORRI - BORGO MASOTTI			INDIRIZZO			VIA ARG. DESTRO LAMONE 11			TOPONIMO						N.C.T. AGGIORNATO AL 1990			<input type="checkbox"/> RA <input checked="" type="checkbox"/> S ALB <input type="checkbox"/> SAVIO			FOGLIO	107	MAPPALE 19
COD. EDI	FOGLI	N° SCHEDA																																	
53869	1/3	023.22																																	
LOCALITA'																																			
TORRI - BORGO MASOTTI																																			
INDIRIZZO																																			
VIA ARG. DESTRO LAMONE 11																																			
TOPONIMO																																			
N.C.T. AGGIORNATO AL 1990																																			
<input type="checkbox"/> RA <input checked="" type="checkbox"/> S ALB <input type="checkbox"/> SAVIO																																			
FOGLIO	107	MAPPALE 19																																	
<h3 style="margin: 0;">CENSIMENTO CASE COLONICHE</h3>																																			
VALORE TIPOLOGICO <input type="checkbox"/>																																			
NOTE <div style="border: 1px solid black; height: 40px; margin-top: 5px;"></div>																																			

ELEMENTI COSTITUENTI L'AGGREGATO	ORIGIN	NUOVO	REC RISTR.	DISCR. STATO	LABENTE	IN USO	DEST. USO ORIGIN.	NUOVO USO	VALORE TIPOL.
<input checked="" type="checkbox"/> EDIFICIO AD USO PROMISCUO	<input checked="" type="checkbox"/>	<input type="checkbox"/>	<input type="checkbox"/>	<input checked="" type="checkbox"/>	<input type="checkbox"/>	<input type="checkbox"/>	<input checked="" type="checkbox"/>		<input checked="" type="checkbox"/>
<input type="checkbox"/> EDIFICIO RESIDENZIALE (1)	<input type="checkbox"/>	<input type="checkbox"/>	<input type="checkbox"/>	<input type="checkbox"/>	<input type="checkbox"/>	<input type="checkbox"/>	<input type="checkbox"/>		<input type="checkbox"/>
<input type="checkbox"/> EDIFICIO RESIDENZIALE (2)	<input type="checkbox"/>	<input type="checkbox"/>	<input type="checkbox"/>	<input type="checkbox"/>	<input type="checkbox"/>	<input type="checkbox"/>	<input type="checkbox"/>		<input type="checkbox"/>
<input type="checkbox"/> RICOVERO PER ANIMALI	<input type="checkbox"/>	<input type="checkbox"/>	<input type="checkbox"/>	<input type="checkbox"/>	<input type="checkbox"/>	<input type="checkbox"/>	<input type="checkbox"/>		<input type="checkbox"/>
<input checked="" type="checkbox"/> DEPOSITO ATTREZZI E MACCHINE	<input type="checkbox"/>	<input checked="" type="checkbox"/>	<input type="checkbox"/>	<input checked="" type="checkbox"/>	<input type="checkbox"/>	<input checked="" type="checkbox"/>	<input checked="" type="checkbox"/>		<input type="checkbox"/>
<input type="checkbox"/> FIENILE	<input type="checkbox"/>	<input type="checkbox"/>	<input type="checkbox"/>	<input type="checkbox"/>	<input type="checkbox"/>	<input type="checkbox"/>	<input type="checkbox"/>		<input type="checkbox"/>
<input type="checkbox"/> BUCA	<input type="checkbox"/>	<input type="checkbox"/>	<input type="checkbox"/>	<input type="checkbox"/>	<input type="checkbox"/>	<input type="checkbox"/>	<input type="checkbox"/>		<input type="checkbox"/>
<input type="checkbox"/> FORNO	<input type="checkbox"/>	<input type="checkbox"/>	<input type="checkbox"/>	<input type="checkbox"/>	<input type="checkbox"/>	<input type="checkbox"/>	<input type="checkbox"/>		<input type="checkbox"/>
<input type="checkbox"/> POZZO	<input type="checkbox"/>	<input type="checkbox"/>	<input type="checkbox"/>	<input type="checkbox"/>	<input type="checkbox"/>	<input type="checkbox"/>	<input type="checkbox"/>		<input type="checkbox"/>
<input type="checkbox"/> CAPANNO IN LEGNO E CANNICCIO	<input type="checkbox"/>	<input type="checkbox"/>	<input type="checkbox"/>	<input type="checkbox"/>	<input type="checkbox"/>	<input type="checkbox"/>	<input type="checkbox"/>		<input type="checkbox"/>
<input checked="" type="checkbox"/> SERVIZI	<input checked="" type="checkbox"/>	<input type="checkbox"/>	<input type="checkbox"/>	<input checked="" type="checkbox"/>	<input type="checkbox"/>	<input checked="" type="checkbox"/>	<input checked="" type="checkbox"/>		<input checked="" type="checkbox"/>
<input type="checkbox"/>	<input type="checkbox"/>	<input type="checkbox"/>	<input type="checkbox"/>	<input type="checkbox"/>	<input type="checkbox"/>	<input type="checkbox"/>	<input type="checkbox"/>		<input type="checkbox"/>
<input type="checkbox"/>	<input type="checkbox"/>	<input type="checkbox"/>	<input type="checkbox"/>	<input type="checkbox"/>	<input type="checkbox"/>	<input type="checkbox"/>	<input type="checkbox"/>		<input type="checkbox"/>

RILEVANZE NATURALI <input type="checkbox"/> PARCO <input checked="" type="checkbox"/> ALBERATURE DI PREGIO <input type="checkbox"/> FILARI <div style="border: 1px solid black; height: 20px; margin-top: 5px;"></div>	NOTE: ELEMENTI INCONGRUI:	<div style="border: 1px solid black; padding: 5px; min-height: 40px;">EDIFICIO AD USO PROMISCUO: demolito corpo sul retro.</div> <div style="border: 1px solid black; height: 40px; margin-top: 10px;"></div>
---	--	---

EDIFICIO PRINCIPALE <input checked="" type="checkbox"/> A STRUTTURA UNICA <input type="checkbox"/> PER PARTI AGGIUNTE A VOLUME ORIGINARIO <input type="checkbox"/> CON EVIDENTI SUPERFETAZIONI	PIANI FUORI TERRA <input type="checkbox"/> 1 <input checked="" type="checkbox"/> 2 <div style="border: 1px solid black; height: 20px; margin-top: 5px;"></div>	TIPO DI APERTURE <div style="display: flex; justify-content: space-between;"> <div> <input checked="" type="checkbox"/> RETTANGOLARI ALTE <input type="checkbox"/> RETTANGOLARI BASSE <input checked="" type="checkbox"/> QUADRATE </div> <div> <input type="checkbox"/> INGRESSO CON SOPRALUCE AD ARC <input type="checkbox"/> INGRESSO CON SOPRALUCE RETTANGOLARE <div style="border: 1px solid black; height: 20px; margin-top: 5px;"></div> </div> </div>
SISTEMA COSTRUTTIVO <input checked="" type="checkbox"/> MURATURA CONTINUA A UNA O PIU' TESTE <input type="checkbox"/> PILASTRI IN MURATURA E ARCHITRAVI <input type="checkbox"/> PILASTRI E ARCHI IN MURATURA E VOLTE <div style="border: 1px solid black; height: 20px; margin-top: 5px;"></div>	STRUTTURE VERTICALI <input type="checkbox"/> LATERIZIO F. V. <input checked="" type="checkbox"/> LATERIZIO INTONACATO <input type="checkbox"/> MISTO <div style="border: 1px solid black; height: 20px; margin-top: 5px;"></div>	COPERTURA <input checked="" type="checkbox"/> A CAPANNA <input type="checkbox"/> A PADIGLIONE <input type="checkbox"/> MISTA <div style="border: 1px solid black; height: 20px; margin-top: 5px;"></div>
FINITURE <div style="display: flex; justify-content: space-between;"> <div> <input type="checkbox"/> APERT. CENTINATE <input type="checkbox"/> LESENE <input type="checkbox"/> CAPITELLI <input type="checkbox"/> FASCIA MARCAPIANO </div> <div> <input type="checkbox"/> CORNICI <input type="checkbox"/> PORTALI <input type="checkbox"/> COMIGNOLI <div style="border: 1px solid black; height: 20px; margin-top: 5px;"></div> </div> </div>		
BASAMENTO <input type="checkbox"/> MATTONE FV <input checked="" type="checkbox"/> INTONACATO <div style="border: 1px solid black; height: 20px; margin-top: 5px;"></div>	CORNICIONE <input type="checkbox"/> MATTONE FV <input type="checkbox"/> INTONACATO <div style="border: 1px solid black; height: 20px; margin-top: 5px;"></div>	INFISSI <input checked="" type="checkbox"/> LEGNO <input type="checkbox"/> FERRO <input type="checkbox"/> ALLUMINIO <div style="border: 1px solid black; height: 20px; margin-top: 5px;"></div>
SISTEMI OSCURANTI <input checked="" type="checkbox"/> SCURI <input type="checkbox"/> AVVOLGIBILI <input checked="" type="checkbox"/> INFERRIATE <input checked="" type="checkbox"/> PERSIANE <div style="border: 1px solid black; height: 20px; margin-top: 5px;"></div>		ELEMENTI PRESENTI <input type="checkbox"/> LOGGIA <input type="checkbox"/> PORTICO SU 1L <input type="checkbox"/> PORTICO SU 2L <div style="border: 1px solid black; height: 20px; margin-top: 5px;"></div>

DATA

19/02/2002

RILEVATORE

PM-CZ



COMUNE DI RAVENNA

AREA 6: PIANIFICAZIONE TERRITORIALE
SERVIZIO PROGETTAZIONE URBANISTICA

COD.EDI FOGLIO N° SCHEDA

53869

2

023.22

INDIRIZZO

VIA ARG. DESTRO LAMONE 11

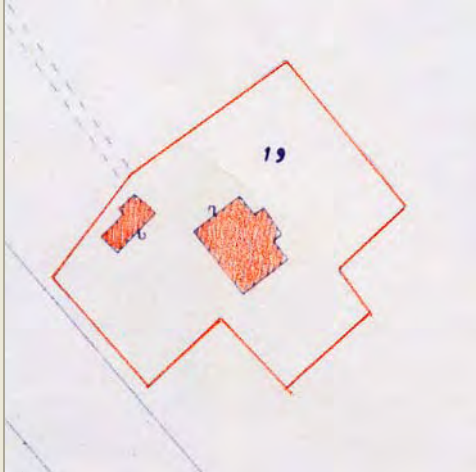
TOPONIMO

CENSIMENTO CASE COLONICHE

N.C.T.

☐ RA ☒ S ALB ☐ SAVIO

FOGLIO 107 MAPPALE 19

CATASTALE 1990 COMPARATO CON 1928:
ROSSO:ELEMENTO PRESENTE NEI CATASTI DEL 1928-
1990.
BLU:ELEMENTO PRESENTE SOLO NEL CATASTO DEL 1928.

SCHEMA DI AGGREGAZIONE

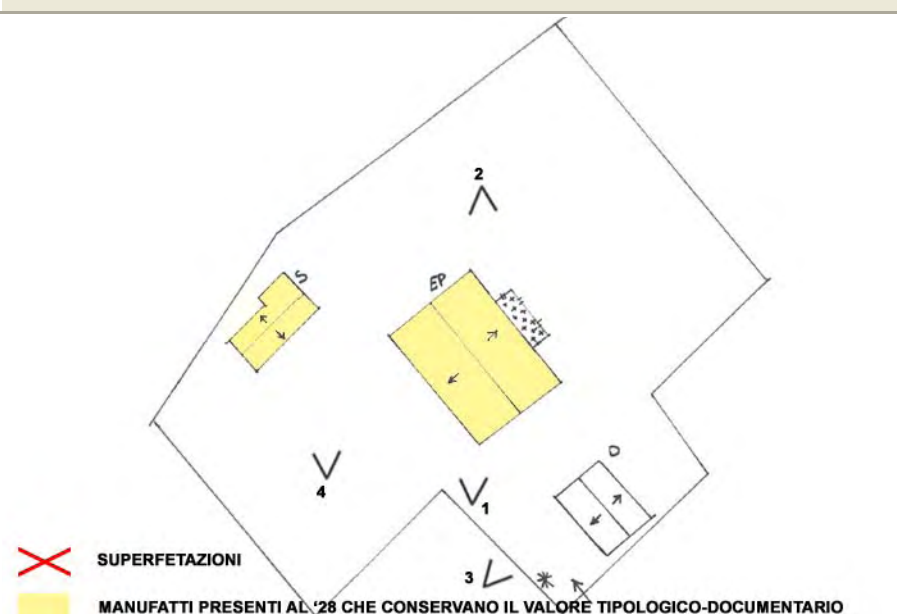


FOTO 1



FOTO 2



DATA
19/02/2002
RILEVATORE
PM-CZ



COMUNE DI RAVENNA
AREA 6: PIANIFICAZIONE TERRITORIALE
SERVIZIO PROGETTAZIONE URBANISTICA

COD.EDI	FOGLIO	N° SCHEDA
53869	3	023.22
INDIRIZZO		
VIA ARG. DESTRO LAMONE 11		
TOPONIMO		
/		

CENSIMENTO CASE COLONICHE

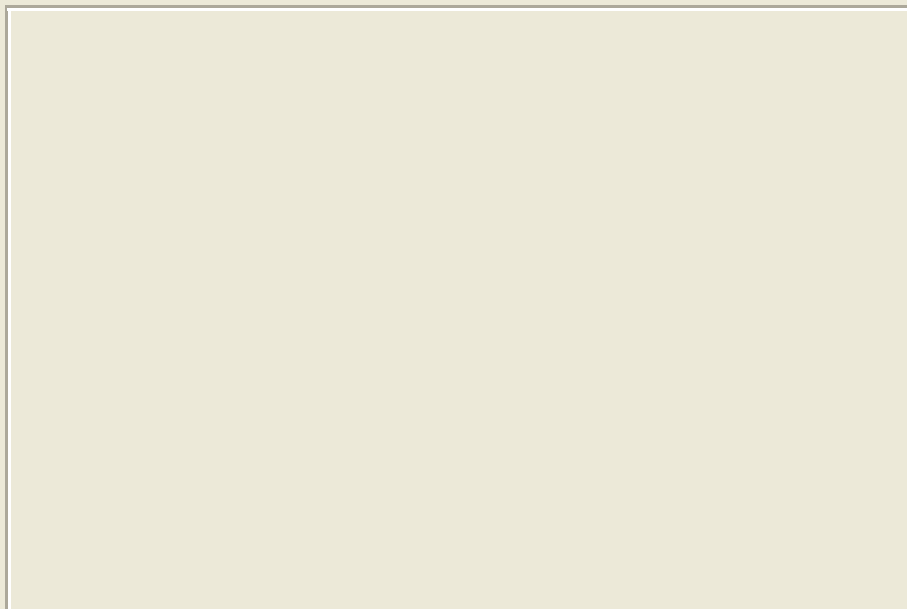
FOTO 3




FOTO 4



FOTO 5



DATA RILEV. 14/02/2002	 <div>COMUNE DI RAVENNA</div> AREA 6: PIANIFICAZIONE TERRITORIALE SERVIZIO PROGETTAZIONE URBANISTICA	COD. EDI 31625	FOGLI 1/3	N° SCHEDA 023.23
RILEVATORE PM-EG		LOCALITA' TORRI - BORGO MASOTTI		
DATA AGG. 23/03/2009		INDIRIZZO VIA ZUCCHERIFICIO 59/B		
OPERATORE AO-AF		TOPONIMO /		
PRG '93: o		N.C.T. AGGIORNATO AL 1990 <input type="checkbox"/> RA <input checked="" type="checkbox"/> S ALB <input type="checkbox"/> SAVIO		
CENSIMENTO CASE COLONICHE		FOGLIO 110 MAPPALE 12		
VALORE TIPOLOGICO <input type="checkbox"/>				
NOTE				

ELEMENTI COSTITUENTI L'AGGREGATO	ORIGIN	NUOVO	REC RISTR.	DISCR. STATO	LABENTE	IN USO	DEST. USO ORIGIN.	NUOVO USO	VALORE TIPOL.
<input checked="" type="checkbox"/> EDIFICIO AD USO PROMISCUO	<input checked="" type="checkbox"/>	<input type="checkbox"/>	<input type="checkbox"/>	<input checked="" type="checkbox"/>	<input type="checkbox"/>	<input checked="" type="checkbox"/>	<input checked="" type="checkbox"/>		<input checked="" type="checkbox"/>
<input checked="" type="checkbox"/> EDIFICIO RESIDENZIALE (1)	<input type="checkbox"/>	<input checked="" type="checkbox"/>	<input type="checkbox"/>	<input type="checkbox"/>	<input type="checkbox"/>	<input checked="" type="checkbox"/>	<input checked="" type="checkbox"/>		<input type="checkbox"/>
<input type="checkbox"/> EDIFICIO RESIDENZIALE (2)	<input type="checkbox"/>	<input type="checkbox"/>	<input type="checkbox"/>	<input type="checkbox"/>	<input type="checkbox"/>	<input type="checkbox"/>	<input type="checkbox"/>		<input type="checkbox"/>
<input type="checkbox"/> RICOVERO PER ANIMALI	<input type="checkbox"/>	<input type="checkbox"/>	<input type="checkbox"/>	<input type="checkbox"/>	<input type="checkbox"/>	<input type="checkbox"/>	<input type="checkbox"/>		<input type="checkbox"/>
<input type="checkbox"/> DEPOSITO ATTREZZI E MACCHINE	<input type="checkbox"/>	<input type="checkbox"/>	<input type="checkbox"/>	<input type="checkbox"/>	<input type="checkbox"/>	<input type="checkbox"/>	<input type="checkbox"/>		<input type="checkbox"/>
<input type="checkbox"/> FIENILE	<input type="checkbox"/>	<input type="checkbox"/>	<input type="checkbox"/>	<input type="checkbox"/>	<input type="checkbox"/>	<input type="checkbox"/>	<input type="checkbox"/>		<input type="checkbox"/>
<input type="checkbox"/> BUCA	<input type="checkbox"/>	<input type="checkbox"/>	<input type="checkbox"/>	<input type="checkbox"/>	<input type="checkbox"/>	<input type="checkbox"/>	<input type="checkbox"/>		<input type="checkbox"/>
<input type="checkbox"/> FORNO	<input type="checkbox"/>	<input type="checkbox"/>	<input type="checkbox"/>	<input type="checkbox"/>	<input type="checkbox"/>	<input type="checkbox"/>	<input type="checkbox"/>		<input type="checkbox"/>
<input type="checkbox"/> POZZO	<input type="checkbox"/>	<input type="checkbox"/>	<input type="checkbox"/>	<input type="checkbox"/>	<input type="checkbox"/>	<input type="checkbox"/>	<input type="checkbox"/>		<input type="checkbox"/>
<input type="checkbox"/> CAPANNO IN LEGNO E CANNICCIO	<input type="checkbox"/>	<input type="checkbox"/>	<input type="checkbox"/>	<input type="checkbox"/>	<input type="checkbox"/>	<input type="checkbox"/>	<input type="checkbox"/>		<input type="checkbox"/>
<input type="checkbox"/> SERVIZI	<input type="checkbox"/>	<input type="checkbox"/>	<input type="checkbox"/>	<input type="checkbox"/>	<input type="checkbox"/>	<input type="checkbox"/>	<input type="checkbox"/>		<input type="checkbox"/>
<input type="checkbox"/>	<input type="checkbox"/>	<input type="checkbox"/>	<input type="checkbox"/>	<input type="checkbox"/>	<input type="checkbox"/>	<input type="checkbox"/>	<input type="checkbox"/>		<input type="checkbox"/>
<input type="checkbox"/>	<input type="checkbox"/>	<input type="checkbox"/>	<input type="checkbox"/>	<input type="checkbox"/>	<input type="checkbox"/>	<input type="checkbox"/>	<input type="checkbox"/>		<input type="checkbox"/>

RILEVANZE NATURALI <input type="checkbox"/> PARCO <input type="checkbox"/> ALBERATURE DI PREGIO <input type="checkbox"/> FILARI /	NOTE: EDIFICIO AD USO PROMISCUO: parte destra di più recente costruzione, antistalla tamponata. In caso di intervento valutare la possibilità di effettuare adeguati interventi di ricomposizione dei volumi dei corpi aggiunti a lato e sul retro. ELEMENTI INCONGRUI: EDIFICIO AD USO PROMISCUO: porte in ferro, parte della copertura in eternit.
--	---

EDIFICIO PRINCIPALE <input type="checkbox"/> A STRUTTURA UNICA <input checked="" type="checkbox"/> PER PARTI AGGIUNTE A VOLUME ORIGINARIO <input checked="" type="checkbox"/> CON EVIDENTI SUPERFETAZIONI	PIANI FUORI TERRA <input type="checkbox"/> 1 <input checked="" type="checkbox"/> 2 /	TIPO DI APERTURE <input checked="" type="checkbox"/> RETTANGOLARI ALTE <input type="checkbox"/> RETTANGOLARI BASSE <input checked="" type="checkbox"/> QUADRATE <input type="checkbox"/> INGRESSO CON SOPRALUCE AD ARC <input checked="" type="checkbox"/> INGRESSO CON SOPRALUCE RETTANGOLARE /		
SISTEMA COSTRUTTIVO <input checked="" type="checkbox"/> MURATURA CONTINUA A UNA O PIU' TESTE <input type="checkbox"/> PILASTRI IN MURATURA E ARCHITRAVI <input type="checkbox"/> PILASTRI E ARCHI IN MURATURA E VOLTE /	STRUTTURE VERTICALI <input type="checkbox"/> LATERIZIO F. V. <input checked="" type="checkbox"/> LATERIZIO INTONACATO <input type="checkbox"/> MISTO /	COPERTURA <input checked="" type="checkbox"/> A CAPANNA <input type="checkbox"/> A PADIGLIONE <input type="checkbox"/> MISTA /	FINITURE <input type="checkbox"/> APERT. CENTINATE <input type="checkbox"/> LESENE <input type="checkbox"/> CAPITELLI <input type="checkbox"/> FASCIA MARCAPIANO <input type="checkbox"/> CORNICI <input type="checkbox"/> PORTALI <input type="checkbox"/> COMIGNOLI /	
BASAMENTO <input type="checkbox"/> MATTONE FV <input checked="" type="checkbox"/> INTONACATO /	CORNICIONE <input type="checkbox"/> MATTONE FV <input checked="" type="checkbox"/> INTONACATO /	INFISSI <input checked="" type="checkbox"/> LEGNO <input type="checkbox"/> FERRO <input type="checkbox"/> ALLUMINIO /	SISTEMI OSCURANTI <input checked="" type="checkbox"/> SCURI <input type="checkbox"/> AVVOLGIBILI <input checked="" type="checkbox"/> INFERRIATE <input type="checkbox"/> PERSIANE /	ELEMENTI PRESENTI <input type="checkbox"/> LOGGIA <input type="checkbox"/> PORTICO SU 1L <input type="checkbox"/> PORTICO SU 2L <input checked="" type="checkbox"/> ANTISTALLA

DATA
14/02/2002
RILEVATORE
PM-EG



COMUNE DI RAVENNA

AREA 6: PIANIFICAZIONE TERRITORIALE
SERVIZIO PROGETTAZIONE URBANISTICA

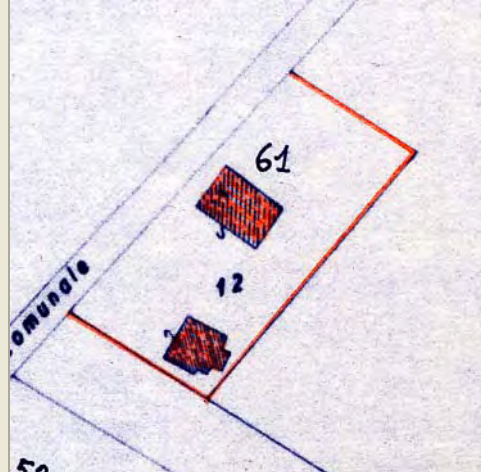
COD.EDI	FOGLIO	N° SCHEDA
31625	2	023.23
INDIRIZZO		
VIA ZUCCHERIFICIO 59/B		
TOPONIMO		
/		

CENSIMENTO CASE COLONICHE

N.C.T.

<input type="checkbox"/> RA	<input checked="" type="checkbox"/> S ALB	<input type="checkbox"/> SAVIO
FOGLIO	110	MAPPALE
		12

CATASTALE 1990 COMPARATO CON 1928:
ROSSO: ELEMENTO PRESENTE NEI CATASTI DEL 1928-1990.
BLU: ELEMENTO PRESENTE SOLO NEL CATASTO DEL 1928.



SCHEMA DI AGGREGAZIONE

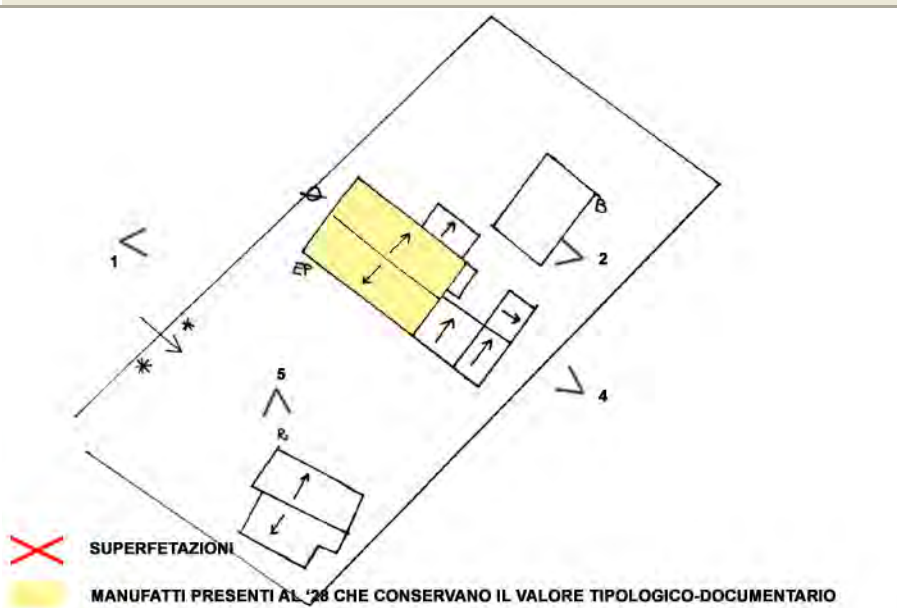


FOTO 1



FOTO 2



DATA
14/02/2002
RILEVATORE
PM-EG



COMUNE DI RAVENNA
AREA 6: PIANIFICAZIONE TERRITORIALE
SERVIZIO PROGETTAZIONE URBANISTICA

COD.EDI	FOGLIO	N° SCHEDA
31625	3	023.23
INDIRIZZO		
VIA ZUCCHERIFICIO 59/B		
TOPONIMO		
/		

CENSIMENTO CASE COLONICHE

FOTO 3




FOTO 4



FOTO 5



DATA RILEV. <div>18/02/2002</div>		<h2 style="margin:0;">COMUNE DI RAVENNA</h2> <p style="margin:0;">AREA 6: PIANIFICAZIONE TERRITORIALE SERVIZIO PROGETTAZIONE URBANISTICA</p>	<table style="width:100%;"> <tr> <td>COD. EDI</td> <td>FOGLI</td> <td>N° SCHEDA</td> </tr> <tr> <td>4129</td> <td>1/3</td> <td>023.24</td> </tr> </table>	COD. EDI	FOGLI	N° SCHEDA	4129	1/3	023.24
COD. EDI	FOGLI	N° SCHEDA							
4129	1/3	023.24							
RILEVATORE <div>MP-SB</div>	<h3 style="margin:0;">CENSIMENTO CASE COLONICHE</h3>		LOCALITA' <div>TORRI - BORGO MASOTTI</div>						
DATA AGG. <div>23/03/2009</div>	<div style="border: 1px solid black; padding: 5px;"> VALORE TIPOLOGICO <input type="checkbox"/> NOTE <div style="border: 1px solid black; height: 40px; margin-top: 5px;"></div> </div>		INDIRIZZO <div>VIA GUICCIOLI CANALE 71</div>						
OPERATORE <div>AO-AF</div>			TOPONIMO <div>CASE MOLINO VECCHIO</div>						
PRG '93: <div>o</div>			N.C.T. AGGIORNATO AL 1990 <div> <input type="checkbox"/> RA <input checked="" type="checkbox"/> S ALB <input type="checkbox"/> SAVIO </div>						
			FOGLIO <div>107</div> MAPPALE <div>21</div>						

ELEMENTI COSTITUENTI L'AGGREGATO	ORIGIN	NUOVO	REC RISTR.	DISCR. STATO	LABENTE	IN USO	DEST. USO ORIGIN.	NUOVO USO	VALORE TIPOL.
<input checked="" type="checkbox"/> EDIFICIO AD USO PROMISCUO	<input checked="" type="checkbox"/>	<input type="checkbox"/>	<input type="checkbox"/>	<input checked="" type="checkbox"/>	<input type="checkbox"/>	<input checked="" type="checkbox"/>	<input type="checkbox"/>	USO FONDO	<input checked="" type="checkbox"/>
<input type="checkbox"/> EDIFICIO RESIDENZIALE (1)	<input type="checkbox"/>	<input type="checkbox"/>	<input type="checkbox"/>	<input type="checkbox"/>	<input type="checkbox"/>	<input type="checkbox"/>	<input type="checkbox"/>		<input type="checkbox"/>
<input type="checkbox"/> EDIFICIO RESIDENZIALE (2)	<input type="checkbox"/>	<input type="checkbox"/>	<input type="checkbox"/>	<input type="checkbox"/>	<input type="checkbox"/>	<input type="checkbox"/>	<input type="checkbox"/>		<input type="checkbox"/>
<input checked="" type="checkbox"/> RICOVERO PER ANIMALI	<input type="checkbox"/>	<input checked="" type="checkbox"/>	<input type="checkbox"/>	<input checked="" type="checkbox"/>	<input type="checkbox"/>	<input checked="" type="checkbox"/>	<input checked="" type="checkbox"/>		<input type="checkbox"/>
<input checked="" type="checkbox"/> DEPOSITO ATTREZZI E MACCHINE	<input checked="" type="checkbox"/>	<input type="checkbox"/>	<input type="checkbox"/>	<input checked="" type="checkbox"/>	<input type="checkbox"/>	<input checked="" type="checkbox"/>	<input checked="" type="checkbox"/>		<input checked="" type="checkbox"/>
<input type="checkbox"/> FIENILE	<input type="checkbox"/>	<input type="checkbox"/>	<input type="checkbox"/>	<input type="checkbox"/>	<input type="checkbox"/>	<input type="checkbox"/>	<input type="checkbox"/>		<input type="checkbox"/>
<input type="checkbox"/> BUCA	<input type="checkbox"/>	<input type="checkbox"/>	<input type="checkbox"/>	<input type="checkbox"/>	<input type="checkbox"/>	<input type="checkbox"/>	<input type="checkbox"/>		<input type="checkbox"/>
<input type="checkbox"/> FORNO	<input type="checkbox"/>	<input type="checkbox"/>	<input type="checkbox"/>	<input type="checkbox"/>	<input type="checkbox"/>	<input type="checkbox"/>	<input type="checkbox"/>		<input type="checkbox"/>
<input type="checkbox"/> POZZO	<input type="checkbox"/>	<input type="checkbox"/>	<input type="checkbox"/>	<input type="checkbox"/>	<input type="checkbox"/>	<input type="checkbox"/>	<input type="checkbox"/>		<input type="checkbox"/>
<input type="checkbox"/> CAPANNO IN LEGNO E CANNICCIO	<input type="checkbox"/>	<input type="checkbox"/>	<input type="checkbox"/>	<input type="checkbox"/>	<input type="checkbox"/>	<input type="checkbox"/>	<input type="checkbox"/>		<input type="checkbox"/>
<input type="checkbox"/> SERVIZI	<input type="checkbox"/>	<input type="checkbox"/>	<input type="checkbox"/>	<input type="checkbox"/>	<input type="checkbox"/>	<input type="checkbox"/>	<input type="checkbox"/>		<input type="checkbox"/>
<input checked="" type="checkbox"/> FORNO + RICOVERO ANIMALI	<input checked="" type="checkbox"/>	<input type="checkbox"/>	<input type="checkbox"/>	<input checked="" type="checkbox"/>	<input type="checkbox"/>	<input type="checkbox"/>	<input checked="" type="checkbox"/>		<input checked="" type="checkbox"/>
<input type="checkbox"/>	<input type="checkbox"/>	<input type="checkbox"/>	<input type="checkbox"/>	<input type="checkbox"/>	<input type="checkbox"/>	<input type="checkbox"/>	<input type="checkbox"/>		<input type="checkbox"/>

RILEVANZE NATURALI <input type="checkbox"/> PARCO <input checked="" type="checkbox"/> ALBERATURE DI PREGIO <input type="checkbox"/> FILARI <div style="border: 1px solid black; height: 20px; margin-top: 5px;"></div>	<div> NOTE: EDIFICIO AD USO PROMISCUO: corpo su retro incongruo e preferibilmente da riposizionare secondo uno schema tipologico compatibile. Antistalla tamponata. FORNO+RICOVERO ANIMALI: parzialmente modificato con l'introduzione di pareti di tamponamento. </div> <div> ELEMENTI INCONGRUI: EDIFICIO AD USO PROMISCUO: tegole marsigliesi in porzione di tetto, intonaco. </div>
---	---

EDIFICIO PRINCIPALE <input type="checkbox"/> A STRUTTURA UNICA <input checked="" type="checkbox"/> PER PARTI AGGIUNTE A VOLUME ORIGINARIO <input type="checkbox"/> CON EVIDENTI SUPERFETAZIONI	PIANI FUORI TERRA <input type="checkbox"/> 1 <input checked="" type="checkbox"/> 2 <div style="border: 1px solid black; height: 20px; margin-top: 5px;"></div>	TIPO DI APERTURE <div> <input checked="" type="checkbox"/> RETTANGOLARI ALTE <input type="checkbox"/> INGRESSO CON SOPRALUCE AD ARC </div> <div> <input type="checkbox"/> RETTANGOLARI BASSE <input checked="" type="checkbox"/> INGRESSO CON SOPRALUCE RETTANGOLARE </div> <div> <input checked="" type="checkbox"/> QUADRATE <div style="border: 1px solid black; width: 100px; height: 20px; margin-top: 5px;"></div> </div>
SISTEMA COSTRUTTIVO <input checked="" type="checkbox"/> MURATURA CONTINUA A UNA O PIU' TESTE <input type="checkbox"/> PILASTRI IN MURATURA E ARCHITRAVI <input type="checkbox"/> PILASTRI E ARCHI IN MURATURA E VOLTE <div style="border: 1px solid black; height: 20px; margin-top: 5px;"></div>	STRUTTURE VERTICALI <input type="checkbox"/> LATERIZIO F. V. <input checked="" type="checkbox"/> LATERIZIO INTONACATO <input type="checkbox"/> MISTO <div style="border: 1px solid black; height: 20px; margin-top: 5px;"></div>	COPERTURA <input checked="" type="checkbox"/> A CAPANNA <input type="checkbox"/> A PADIGLIONE <input type="checkbox"/> MISTA <div style="border: 1px solid black; height: 20px; margin-top: 5px;"></div>
FINITURE <div> <input type="checkbox"/> APERT. CENTINATE <input type="checkbox"/> CORNICI </div> <div> <input type="checkbox"/> LESENE <input type="checkbox"/> PORTALI </div> <div> <input type="checkbox"/> CAPITELLI <input type="checkbox"/> COMIGNOLI </div> <div> <input type="checkbox"/> FASCIA MARCAPIANO <div style="border: 1px solid black; width: 100px; height: 20px; margin-top: 5px;"></div> </div>		
BASAMENTO <input type="checkbox"/> MATTONE FV <input checked="" type="checkbox"/> INTONACATO <div style="border: 1px solid black; height: 20px; margin-top: 5px;"></div>	CORNICIONE <input type="checkbox"/> MATTONE FV <input checked="" type="checkbox"/> INTONACATO <div style="border: 1px solid black; height: 20px; margin-top: 5px;"></div>	INFISSI <input checked="" type="checkbox"/> LEGNO <div style="border: 1px solid black; width: 50px; height: 20px; margin-top: 5px;"></div> <input type="checkbox"/> FERRO <input type="checkbox"/> ALLUMINIO
SISTEMI OSCURANTI <input checked="" type="checkbox"/> SCURI <input type="checkbox"/> AVVOLGIBILI <input checked="" type="checkbox"/> INFERRIATE <div style="border: 1px solid black; width: 80px; height: 20px; margin-top: 5px;"></div> <input type="checkbox"/> PERSIANE		ELEMENTI PRESENTI <input type="checkbox"/> LOGGIA <div style="border: 1px solid black; width: 80px; height: 20px; margin-top: 5px;"></div> ANTISTALLA <input type="checkbox"/> PORTICO SU 1L <input type="checkbox"/> PORTICO SU 2L

DATA
18/02/2002
RILEVATORE
MP-SB



COMUNE DI RAVENNA

AREA 6: PIANIFICAZIONE TERRITORIALE
SERVIZIO PROGETTAZIONE URBANISTICA

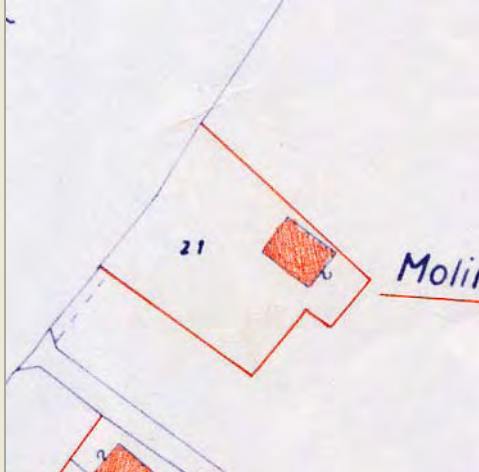
COD.EDI	FOGLIO	N° SCHEDA
4129	2	023.24
INDIRIZZO		
VIA GUICCIOLI CANALE 71		
TOPONIMO		
CASE MOLINO VECCHIO		

CENSIMENTO CASE COLONICHE

N.C.T.

<input type="checkbox"/> RA	<input checked="" type="checkbox"/> S ALB	<input type="checkbox"/> SAVIO
FOGLIO	107	MAPPALE
		21

CATASTALE 1990 COMPARATO CON 1928:
ROSSO: ELEMENTO PRESENTE NEI CATASTI DEL 1928-1990.
BLU: ELEMENTO PRESENTE SOLO NEL CATASTO DEL 1928.



SCHEMA DI AGGREGAZIONE

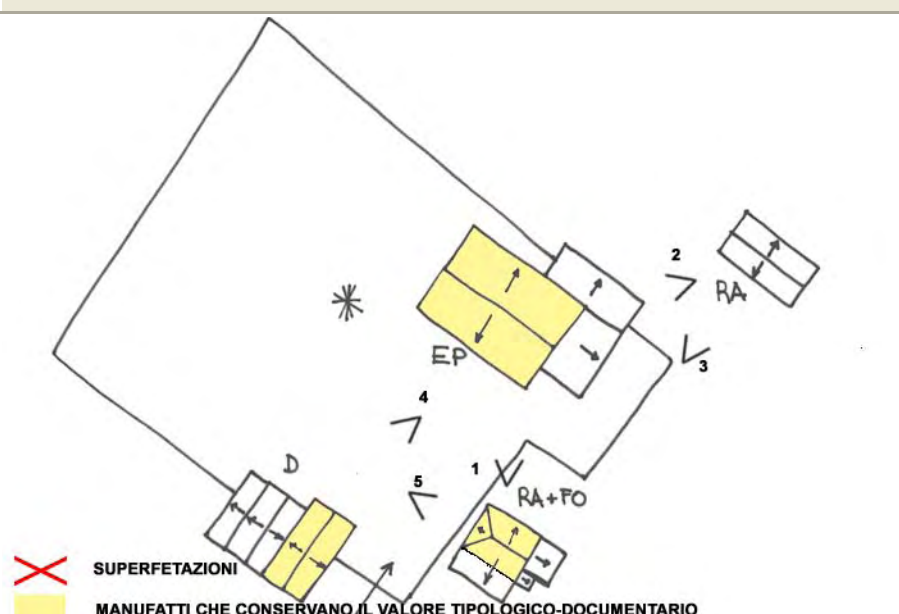


FOTO 1



FOTO 2



DATA
18/02/2002
RILEVATORE
MP-SB



COMUNE DI RAVENNA
AREA 6: PIANIFICAZIONE TERRITORIALE
SERVIZIO PROGETTAZIONE URBANISTICA

COD.EDI	FOGLIO	N° SCHEDA
4129	3	023.24
INDIRIZZO		
VIA GUICCIOLI CANALE 71		
TOPONIMO		
CASE MOLINO VECCHIO		

CENSIMENTO CASE COLONICHE

FOTO 3




FOTO 4



FOTO 5



DATA RILEV. <div>14/02/2002</div>		<h1>COMUNE DI RAVENNA</h1> <p>AREA 6: PIANIFICAZIONE TERRITORIALE SERVIZIO PROGETTAZIONE URBANISTICA</p>	COD. EDI <div>4068</div> FOGLI <div>1/3</div> N° SCHEDA <div>023.25</div>
RILEVATORE <div>EG-PM</div>	CENSIMENTO CASE COLONICHE		LOCALITA' <div>TORRI - BORGO MASOTTI</div>
DATA AGG. <div>23/03/2009</div>	<div> VALORE TIPOLOGICO <input type="checkbox"/> NOTE <div style="border: 1px solid black; height: 40px; width: 100%;"></div> </div>		INDIRIZZO <div>VIA ZUCCHERIFICIO 112</div>
OPERATORE <div>AO-AF</div>			TOPONIMO <div>/</div>
PRG '93: <div>o</div>			N.C.T. AGGIORNATO AL 1990 <input type="checkbox"/> RA <input checked="" type="checkbox"/> S ALB <input type="checkbox"/> SAVIO
			FOGLIO <div>107</div> MAPPALE <div>6</div>

ELEMENTI COSTITUENTI L'AGGREGATO	ORIGIN	NUOVO	REC RISTR.	DISCR. STATO	LABENTE	IN USO	DEST. USO ORIGIN.	NUOVO USO	VALORE TIPOL.
<input checked="" type="checkbox"/> EDIFICIO AD USO PROMISCUO	<input checked="" type="checkbox"/>	<input type="checkbox"/>	<input type="checkbox"/>	<input checked="" type="checkbox"/>	<input type="checkbox"/>	<input checked="" type="checkbox"/>	<input type="checkbox"/>	PARROCCHIA	<input checked="" type="checkbox"/>
<input type="checkbox"/> EDIFICIO RESIDENZIALE (1)	<input type="checkbox"/>	<input type="checkbox"/>	<input type="checkbox"/>	<input type="checkbox"/>	<input type="checkbox"/>	<input type="checkbox"/>	<input type="checkbox"/>		<input type="checkbox"/>
<input type="checkbox"/> EDIFICIO RESIDENZIALE (2)	<input type="checkbox"/>	<input type="checkbox"/>	<input type="checkbox"/>	<input type="checkbox"/>	<input type="checkbox"/>	<input type="checkbox"/>	<input type="checkbox"/>		<input type="checkbox"/>
<input checked="" type="checkbox"/> RICOVERO PER ANIMALI	<input checked="" type="checkbox"/>	<input type="checkbox"/>	<input type="checkbox"/>	<input checked="" type="checkbox"/>	<input type="checkbox"/>	<input checked="" type="checkbox"/>	<input type="checkbox"/>	CAPPELLA	<input checked="" type="checkbox"/>
<input checked="" type="checkbox"/> DEPOSITO ATTREZZI E MACCHINE	<input checked="" type="checkbox"/>	<input type="checkbox"/>	<input type="checkbox"/>	<input checked="" type="checkbox"/>	<input type="checkbox"/>	<input checked="" type="checkbox"/>	<input checked="" type="checkbox"/>		<input checked="" type="checkbox"/>
<input type="checkbox"/> FIENILE	<input type="checkbox"/>	<input type="checkbox"/>	<input type="checkbox"/>	<input type="checkbox"/>	<input type="checkbox"/>	<input type="checkbox"/>	<input type="checkbox"/>		<input type="checkbox"/>
<input type="checkbox"/> BUCA	<input type="checkbox"/>	<input type="checkbox"/>	<input type="checkbox"/>	<input type="checkbox"/>	<input type="checkbox"/>	<input type="checkbox"/>	<input type="checkbox"/>		<input type="checkbox"/>
<input type="checkbox"/> FORNO	<input type="checkbox"/>	<input type="checkbox"/>	<input type="checkbox"/>	<input type="checkbox"/>	<input type="checkbox"/>	<input type="checkbox"/>	<input type="checkbox"/>		<input type="checkbox"/>
<input type="checkbox"/> POZZO	<input type="checkbox"/>	<input type="checkbox"/>	<input type="checkbox"/>	<input type="checkbox"/>	<input type="checkbox"/>	<input type="checkbox"/>	<input type="checkbox"/>		<input type="checkbox"/>
<input checked="" type="checkbox"/> CAPANNO IN LEGNO E CANNICCIO	<input checked="" type="checkbox"/>	<input type="checkbox"/>	<input type="checkbox"/>	<input checked="" type="checkbox"/>	<input type="checkbox"/>	<input checked="" type="checkbox"/>	<input checked="" type="checkbox"/>		<input checked="" type="checkbox"/>
<input checked="" type="checkbox"/> SERVIZI	<input type="checkbox"/>	<input checked="" type="checkbox"/>	<input type="checkbox"/>	<input checked="" type="checkbox"/>	<input type="checkbox"/>	<input checked="" type="checkbox"/>	<input checked="" type="checkbox"/>		<input type="checkbox"/>
<input checked="" type="checkbox"/> TETTOIA	<input type="checkbox"/>	<input checked="" type="checkbox"/>	<input type="checkbox"/>	<input checked="" type="checkbox"/>	<input type="checkbox"/>	<input checked="" type="checkbox"/>	<input checked="" type="checkbox"/>		<input type="checkbox"/>
<input type="checkbox"/>	<input type="checkbox"/>	<input type="checkbox"/>	<input type="checkbox"/>	<input type="checkbox"/>	<input type="checkbox"/>	<input type="checkbox"/>	<input type="checkbox"/>		<input type="checkbox"/>

RILEVANZE NATURALI <input type="checkbox"/> PARCO <input type="checkbox"/> ALBERATURE DI PREGIO <input type="checkbox"/> FILARI <div style="border: 1px solid black; height: 20px; width: 100%;"></div>	NOTE: <div>Altare ai caduti con targa comm., n.12 edicole contenenti quadretti celebrativi della passione di Gesù. RICOVERO ANIMALI: è un edificio di culto attivo. La zona di ingresso risulta incongrua e va riposizionata secondo uno schema tipologico compatibile.</div>	ELEMENTI INCONGRUI: <div>EDIFICIO AD USO PROMISCUO: comignolo prefabbricato. CAPANNO IN LEGNO E CANNICCI: infissi.</div>
--	---	--

EDIFICIO PRINCIPALE <input checked="" type="checkbox"/> A STRUTTURA UNICA <input type="checkbox"/> PER PARTI AGGIUNTE A VOLUME ORIGINARIO <input type="checkbox"/> CON EVIDENTI SUPERFETAZIONI	PIANI FUORI TERRA <input type="checkbox"/> 1 <input checked="" type="checkbox"/> 2 <div style="border: 1px solid black; height: 20px; width: 100%;"></div>	TIPO DI APERTURE <div> <input checked="" type="checkbox"/> RETTANGOLARI ALTE <input checked="" type="checkbox"/> INGRESSO CON SOPRALUCE AD ARC <input type="checkbox"/> RETTANGOLARI BASSE <input type="checkbox"/> INGRESSO CON SOPRALUCE RETTANGOLARE <input checked="" type="checkbox"/> QUADRATE <div style="border: 1px solid black; height: 20px; width: 100%;"></div> </div>	
SISTEMA COSTRUTTIVO <input checked="" type="checkbox"/> MURATURA CONTINUA A UNA O PIU' TESTE <input type="checkbox"/> PILASTRI IN MURATURA E ARCHITRAVI <input type="checkbox"/> PILASTRI E ARCHI IN MURATURA E VOLTE <div style="border: 1px solid black; height: 20px; width: 100%;"></div>	STRUTTURE VERTICALI <input type="checkbox"/> LATERIZIO F. V. <input type="checkbox"/> LATERIZIO INTONACATO <input type="checkbox"/> MISTO <div style="border: 1px solid black; height: 20px; width: 100%;"></div>	COPERTURA <input checked="" type="checkbox"/> A CAPANNA <input type="checkbox"/> A PADIGLIONE <input type="checkbox"/> MISTA <div style="border: 1px solid black; height: 20px; width: 100%;"></div>	FINITURE <input type="checkbox"/> APERT. CENTINATE <input type="checkbox"/> CORNICI <input type="checkbox"/> LESENE <input type="checkbox"/> PORTALI <input type="checkbox"/> CAPITELLI <input type="checkbox"/> COMIGNOLI <input type="checkbox"/> FASCIA MARCAPIANO <div style="border: 1px solid black; height: 20px; width: 100%;"></div>
BASAMENTO <input type="checkbox"/> MATTONE FV <input checked="" type="checkbox"/> INTONACATO <div style="border: 1px solid black; height: 20px; width: 100%;"></div>	CORNICIONE <input checked="" type="checkbox"/> MATTONE FV <input type="checkbox"/> INTONACATO <div style="border: 1px solid black; height: 20px; width: 100%;"></div>	INFISSI <input checked="" type="checkbox"/> LEGNO <div style="border: 1px solid black; height: 20px; width: 100%;"></div> <input type="checkbox"/> FERRO <input type="checkbox"/> ALLUMINIO	SISTEMI OSCURANTI <input checked="" type="checkbox"/> SCURI <input type="checkbox"/> AVVOLGIBILI <input checked="" type="checkbox"/> INFERRIATE <div style="border: 1px solid black; height: 20px; width: 100%;"></div> <input type="checkbox"/> PERSIANE
ELEMENTI PRESENTI <input type="checkbox"/> LOGGIA <div style="border: 1px solid black; height: 20px; width: 100%;"></div> <input type="checkbox"/> PORTICO SU 1L <input type="checkbox"/> PORTICO SU 2L			

DATA

14/02/2002

RILEVATORE

EG-PM



COMUNE DI RAVENNA

AREA 6: PIANIFICAZIONE TERRITORIALE
SERVIZIO PROGETTAZIONE URBANISTICA

COD.EDI FOGLIO N° SCHEDA

4068

2

023.25

INDIRIZZO

VIA ZUCCHERIFICIO 112

TOPONIMO

CENSIMENTO CASE COLONICHE

N.C.T.

☐ RA ☒ S ALB ☐ SAVIO

FOGLIO 107 MAPPALE 6

CATASTALE 1990 COMPARATO CON 1928:
ROSSO: ELEMENTO PRESENTE NEI CATASTI DEL 1928-1990.
BLU: ELEMENTO PRESENTE SOLO NEL CATASTO DEL 1928.

SCHEMA DI AGGREGAZIONE

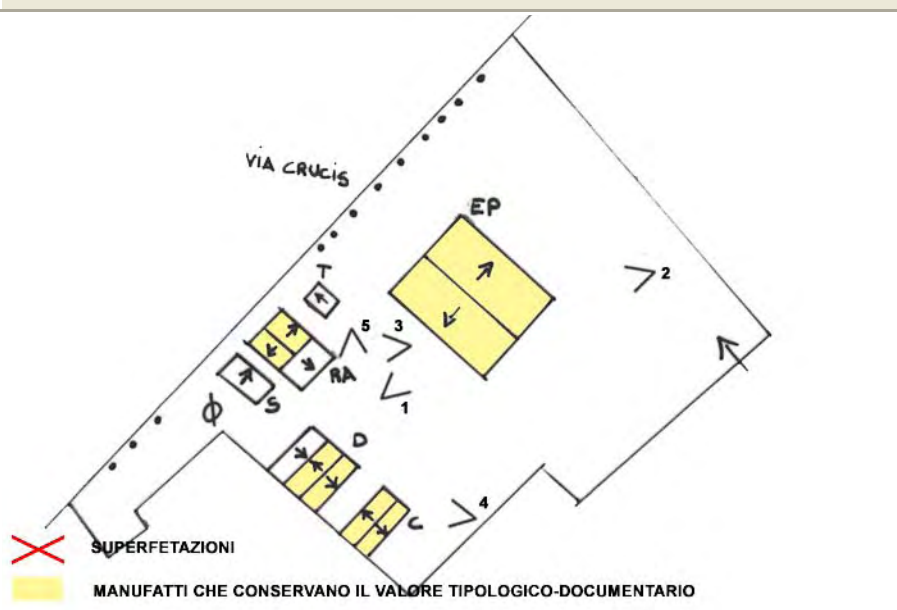


FOTO 1



FOTO 2



DATA
14/02/2002
RILEVATORE
EG-PM



COMUNE DI RAVENNA
AREA 6: PIANIFICAZIONE TERRITORIALE
SERVIZIO PROGETTAZIONE URBANISTICA

COD.EDI	FOGLIO	N° SCHEDA
4068	3	023.25
INDIRIZZO		
VIA ZUCCHERIFICIO 112		
TOPONIMO		
/		

CENSIMENTO CASE COLONICHE

FOTO 3




FOTO 4



FOTO 5



DATA RILEV. <div>19/02/2002</div>		<h1>COMUNE DI RAVENNA</h1> <p>AREA 6: PIANIFICAZIONE TERRITORIALE SERVIZIO PROGETTAZIONE URBANISTICA</p>	<table border="1" style="width:100%; border-collapse: collapse;"> <tr> <td style="width:33%;"> COD. EDI <div>53714</div> </td> <td style="width:33%;"> FOGLI <div>1/3</div> </td> <td style="width:33%;"> N° SCHEDA <div>023.26</div> </td> </tr> <tr> <td colspan="3"> LOCALITA' <div>TORRI - BORGO MASOTTI</div> </td> </tr> <tr> <td colspan="3"> INDIRIZZO <div>VIA TRAVERSA 3</div> </td> </tr> <tr> <td colspan="3"> TOPONIMO <div>/</div> </td> </tr> <tr> <td colspan="3"> N.C.T. AGGIORNATO AL 1990 <div> <input type="checkbox"/> RA <input checked="" type="checkbox"/> S ALB <input type="checkbox"/> SAVIO </div> </td> </tr> <tr> <td colspan="3"> FOGLIO <div>105</div> MAPPALE <div>3</div> </td> </tr> </table>	COD. EDI <div>53714</div>	FOGLI <div>1/3</div>	N° SCHEDA <div>023.26</div>	LOCALITA' <div>TORRI - BORGO MASOTTI</div>			INDIRIZZO <div>VIA TRAVERSA 3</div>			TOPONIMO <div>/</div>			N.C.T. AGGIORNATO AL 1990 <div> <input type="checkbox"/> RA <input checked="" type="checkbox"/> S ALB <input type="checkbox"/> SAVIO </div>			FOGLIO <div>105</div> MAPPALE <div>3</div>		
COD. EDI <div>53714</div>	FOGLI <div>1/3</div>	N° SCHEDA <div>023.26</div>																			
LOCALITA' <div>TORRI - BORGO MASOTTI</div>																					
INDIRIZZO <div>VIA TRAVERSA 3</div>																					
TOPONIMO <div>/</div>																					
N.C.T. AGGIORNATO AL 1990 <div> <input type="checkbox"/> RA <input checked="" type="checkbox"/> S ALB <input type="checkbox"/> SAVIO </div>																					
FOGLIO <div>105</div> MAPPALE <div>3</div>																					
DATA AGG. <div>23/03/2009</div>	<h2>CENSIMENTO CASE COLONICHE</h2>																				
OPERATORE <div>AO-AF</div>	VALORE TIPOLOGICO <input type="checkbox"/>																				
PRG '93: <div>o</div>	NOTE <div style="border: 1px solid black; height: 40px;"></div>																				

ELEMENTI COSTITUENTI L'AGGREGATO	ORIGIN	NUOVO	REC RISTR.	DISCR. STATO	LABENTE	IN USO	DEST. USO ORIGIN.	NUOVO USO	VALORE TIPOL.
<input checked="" type="checkbox"/> EDIFICIO AD USO PROMISCUO	<input checked="" type="checkbox"/>	<input type="checkbox"/>	<input type="checkbox"/>	<input checked="" type="checkbox"/>	<input type="checkbox"/>	<input checked="" type="checkbox"/>	<input type="checkbox"/>	USO FONDO	<input checked="" type="checkbox"/>
<input type="checkbox"/> EDIFICIO RESIDENZIALE (1)	<input type="checkbox"/>	<input type="checkbox"/>	<input type="checkbox"/>	<input type="checkbox"/>	<input type="checkbox"/>	<input type="checkbox"/>	<input type="checkbox"/>		<input type="checkbox"/>
<input type="checkbox"/> EDIFICIO RESIDENZIALE (2)	<input type="checkbox"/>	<input type="checkbox"/>	<input type="checkbox"/>	<input type="checkbox"/>	<input type="checkbox"/>	<input type="checkbox"/>	<input type="checkbox"/>		<input type="checkbox"/>
<input type="checkbox"/> RICOVERO PER ANIMALI	<input type="checkbox"/>	<input type="checkbox"/>	<input type="checkbox"/>	<input type="checkbox"/>	<input type="checkbox"/>	<input type="checkbox"/>	<input type="checkbox"/>		<input type="checkbox"/>
<input type="checkbox"/> DEPOSITO ATTREZZI E MACCHINE	<input type="checkbox"/>	<input type="checkbox"/>	<input type="checkbox"/>	<input type="checkbox"/>	<input type="checkbox"/>	<input type="checkbox"/>	<input type="checkbox"/>		<input type="checkbox"/>
<input type="checkbox"/> FIENILE	<input type="checkbox"/>	<input type="checkbox"/>	<input type="checkbox"/>	<input type="checkbox"/>	<input type="checkbox"/>	<input type="checkbox"/>	<input type="checkbox"/>		<input type="checkbox"/>
<input type="checkbox"/> BUCA	<input type="checkbox"/>	<input type="checkbox"/>	<input type="checkbox"/>	<input type="checkbox"/>	<input type="checkbox"/>	<input type="checkbox"/>	<input type="checkbox"/>		<input type="checkbox"/>
<input type="checkbox"/> FORNO	<input type="checkbox"/>	<input type="checkbox"/>	<input type="checkbox"/>	<input type="checkbox"/>	<input type="checkbox"/>	<input type="checkbox"/>	<input type="checkbox"/>		<input type="checkbox"/>
<input type="checkbox"/> POZZO	<input type="checkbox"/>	<input type="checkbox"/>	<input type="checkbox"/>	<input type="checkbox"/>	<input type="checkbox"/>	<input type="checkbox"/>	<input type="checkbox"/>		<input type="checkbox"/>
<input type="checkbox"/> CAPANNO IN LEGNO E CANNICCIO	<input type="checkbox"/>	<input type="checkbox"/>	<input type="checkbox"/>	<input type="checkbox"/>	<input type="checkbox"/>	<input type="checkbox"/>	<input type="checkbox"/>		<input type="checkbox"/>
<input type="checkbox"/> SERVIZI	<input type="checkbox"/>	<input type="checkbox"/>	<input type="checkbox"/>	<input type="checkbox"/>	<input type="checkbox"/>	<input type="checkbox"/>	<input type="checkbox"/>		<input type="checkbox"/>
<input checked="" type="checkbox"/> FORNO + RICOVERO ANIMALI	<input checked="" type="checkbox"/>	<input type="checkbox"/>	<input type="checkbox"/>	<input checked="" type="checkbox"/>	<input type="checkbox"/>	<input checked="" type="checkbox"/>	<input type="checkbox"/>		<input checked="" type="checkbox"/>
<input type="checkbox"/>	<input type="checkbox"/>	<input type="checkbox"/>	<input type="checkbox"/>	<input type="checkbox"/>	<input type="checkbox"/>	<input type="checkbox"/>	<input type="checkbox"/>		<input type="checkbox"/>

RILEVANZE NATURALI <input type="checkbox"/> PARCO <input type="checkbox"/> ALBERATURE DI PREGIO <input type="checkbox"/> FILARI <div>CANNETO</div>	NOTE: ELEMENTI INCONGRUI:	<div>EDIFICIO AD USO PROMISCUO: con gelosie, finestre ad arco sopra la stalla. Canneto. FORNO +RICOVERO ANIMALI: si consiglia di eseguire adeguati interventi di ricomposizione dei volumi.</div> <div>FORNO +RICOVERO ANIMALI: porzioni di copertura in eternit, portoni in lamiera. EDIFICIO AD USO PROMISCUO: tetto in eternit nell'antistalla, pensilina in eternit sopra la porta, portone in lamiera.</div>
---	--	---

EDIFICIO PRINCIPALE <input checked="" type="checkbox"/> A STRUTTURA UNICA <input type="checkbox"/> PER PARTI AGGIUNTE A VOLUME ORIGINARIO <input checked="" type="checkbox"/> CON EVIDENTI SUPERFETAZIONI	PIANI FUORI TERRA <input type="checkbox"/> 1 <input checked="" type="checkbox"/> 2 <div></div>	TIPO DI APERTURE <div> <input checked="" type="checkbox"/> RETTANGOLARI ALTE <input type="checkbox"/> INGRESSO CON SOPRALUCE AD ARC </div> <div> <input type="checkbox"/> RETTANGOLARI BASSE <input checked="" type="checkbox"/> INGRESSO CON SOPRALUCE RETTANGOLARE </div> <div> <input checked="" type="checkbox"/> QUADRATE <div></div> </div>
SISTEMA COSTRUTTIVO <input checked="" type="checkbox"/> MURATURA CONTINUA A UNA O PIU' TESTE <input type="checkbox"/> PILASTRI IN MURATURA E ARCHITRAVI <input type="checkbox"/> PILASTRI E ARCHI IN MURATURA E VOLTE <div></div>	STRUTTURE VERTICALI <input checked="" type="checkbox"/> LATERIZIO F. V. <input type="checkbox"/> LATERIZIO INTONACATO <input type="checkbox"/> MISTO <div></div>	COPERTURA <input checked="" type="checkbox"/> A CAPANNA <input type="checkbox"/> A PADIGLIONE <input type="checkbox"/> MISTA <div></div>
FINITURE <div> <input checked="" type="checkbox"/> APERT. CENTINATE <input checked="" type="checkbox"/> CORNICI </div> <div> <input type="checkbox"/> LESENE <input type="checkbox"/> PORTALI </div> <div> <input type="checkbox"/> CAPITELLI <input checked="" type="checkbox"/> COMIGNOLI </div> <div> <input type="checkbox"/> FASCIA MARCAPIANO <div></div> </div>		
BASAMENTO <input type="checkbox"/> MATTONE FV <input checked="" type="checkbox"/> INTONACATO <div></div>	CORNICIONE <input type="checkbox"/> MATTONE FV <input checked="" type="checkbox"/> INTONACATO <div></div>	INFISSI <input checked="" type="checkbox"/> LEGNO <div></div> <input checked="" type="checkbox"/> FERRO <input type="checkbox"/> ALLUMINIO
SISTEMI OSCURANTI <input checked="" type="checkbox"/> SCURI <input type="checkbox"/> AVVOLGIBILI <input checked="" type="checkbox"/> INFERRIATE <div></div> <input type="checkbox"/> PERSIANE		ELEMENTI PRESENTI <input type="checkbox"/> LOGGIA <div>ANTISTALLA</div> <input type="checkbox"/> PORTICO SU 1L <input type="checkbox"/> PORTICO SU 2L

DATA
19/02/2002
RILEVATORE
CZ-PM



COMUNE DI RAVENNA

AREA 6: PIANIFICAZIONE TERRITORIALE
SERVIZIO PROGETTAZIONE URBANISTICA

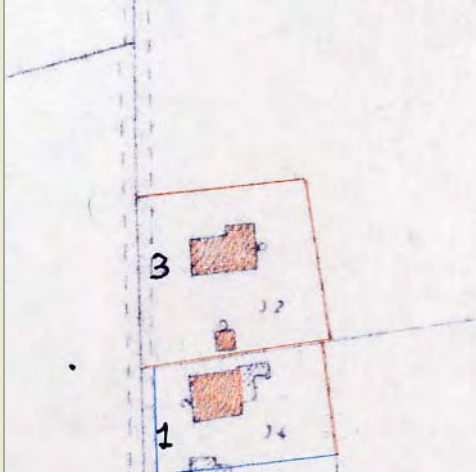
COD.EDI	FOGLIO	N° SCHEDA
53714	2	023.26
INDIRIZZO		
VIA TRAVERSA 3		
TOPONIMO		
/		

CENSIMENTO CASE COLONICHE

N.C.T.

<input type="checkbox"/> RA	<input checked="" type="checkbox"/> S ALB	<input type="checkbox"/> SAVIO
FOGLIO	105	MAPPALE
		3

CATASTALE 1990 COMPARATO CON 1928:
ROSSO: ELEMENTO PRESENTE NEI CATASTI DEL 1928-1990.
BLU: ELEMENTO PRESENTE SOLO NEL CATASTO DEL 1928.



SCHEMA DI AGGREGAZIONE

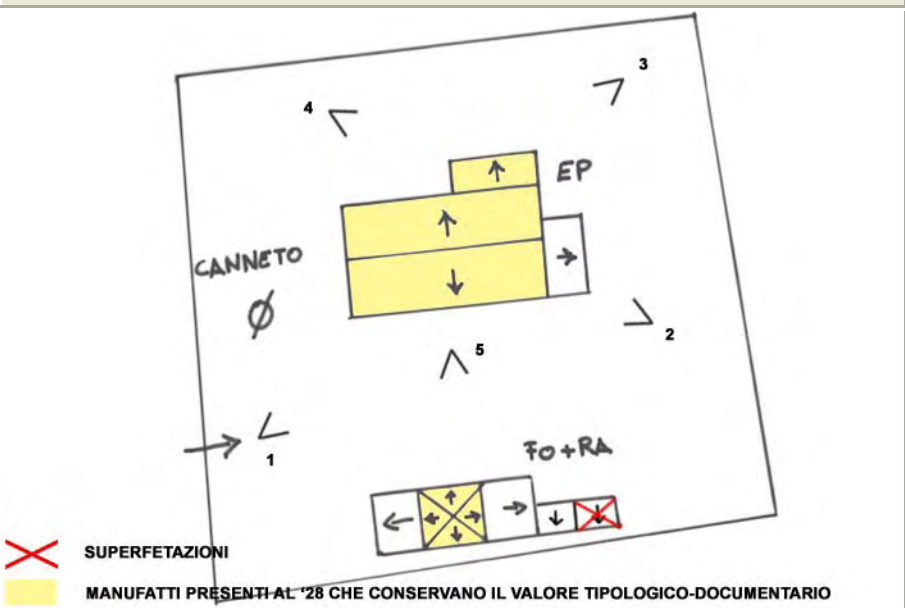


FOTO 1



FOTO 2



DATA
19/02/2002
RILEVATORE
CZ-PM



COMUNE DI RAVENNA
AREA 6: PIANIFICAZIONE TERRITORIALE
SERVIZIO PROGETTAZIONE URBANISTICA

COD.EDI	FOGLIO	N° SCHEDA
53714	3	023.26
INDIRIZZO		
VIA TRAVERSA 3		
TOPONIMO		
/		

CENSIMENTO CASE COLONICHE

FOTO 3



FOTO 4



FOTO 5



DATA RILEV. <div>19/02/2002</div>	 COMUNE DI RAVENNA AREA 6: PIANIFICAZIONE TERRITORIALE SERVIZIO PROGETTAZIONE URBANISTICA	<table style="width:100%;"> <tr> <td style="width:33%;"> COD. EDI <div>31857</div> </td> <td style="width:33%;"> FOGLI <div>1/3</div> </td> <td style="width:33%;"> N° SCHEDA <div>023.27</div> </td> </tr> <tr> <td colspan="3"> LOCALITA' <div>TORRI - BORGO MASOTTI</div> </td> </tr> <tr> <td colspan="3"> INDIRIZZO <div>VIA TRAVERSA 1</div> </td> </tr> <tr> <td colspan="3"> TOPONIMO <div>/</div> </td> </tr> <tr> <td colspan="3"> N.C.T. AGGIORNATO AL 1990 <input type="checkbox"/> RA <input checked="" type="checkbox"/> S ALB <input type="checkbox"/> SAVIO </td> </tr> <tr> <td colspan="3"> FOGLIO <div>105</div> MAPPALE <div>1</div> </td> </tr> </table>	COD. EDI <div>31857</div>	FOGLI <div>1/3</div>	N° SCHEDA <div>023.27</div>	LOCALITA' <div>TORRI - BORGO MASOTTI</div>			INDIRIZZO <div>VIA TRAVERSA 1</div>			TOPONIMO <div>/</div>			N.C.T. AGGIORNATO AL 1990 <input type="checkbox"/> RA <input checked="" type="checkbox"/> S ALB <input type="checkbox"/> SAVIO			FOGLIO <div>105</div> MAPPALE <div>1</div>		
COD. EDI <div>31857</div>	FOGLI <div>1/3</div>	N° SCHEDA <div>023.27</div>																		
LOCALITA' <div>TORRI - BORGO MASOTTI</div>																				
INDIRIZZO <div>VIA TRAVERSA 1</div>																				
TOPONIMO <div>/</div>																				
N.C.T. AGGIORNATO AL 1990 <input type="checkbox"/> RA <input checked="" type="checkbox"/> S ALB <input type="checkbox"/> SAVIO																				
FOGLIO <div>105</div> MAPPALE <div>1</div>																				
DATA AGG. <div>23/03/2009</div>	CENSIMENTO CASE COLONICHE																			
OPERATORE <div>AO-AF</div>	VALORE TIPOLOGICO <input type="checkbox"/>																			
PRG '93: <div>o</div>	NOTE <div style="height: 40px;"></div>																			

ELEMENTI COSTITUENTI L'AGGREGATO	ORIGIN	NUOVO	REC RISTR.	DISCR. STATO	LABENTE	IN USO	DEST. USO ORIGIN.	NUOVO USO	VALORE TIPOL.
<input checked="" type="checkbox"/> EDIFICIO AD USO PROMISCUO	<input checked="" type="checkbox"/>	<input type="checkbox"/>	<input type="checkbox"/>	<input checked="" type="checkbox"/>	<input type="checkbox"/>	<input checked="" type="checkbox"/>	<input type="checkbox"/>	USO FONDO	<input checked="" type="checkbox"/>
<input checked="" type="checkbox"/> EDIFICIO RESIDENZIALE (1)	<input type="checkbox"/>	<input checked="" type="checkbox"/>	<input type="checkbox"/>	<input checked="" type="checkbox"/>	<input type="checkbox"/>	<input checked="" type="checkbox"/>	<input checked="" type="checkbox"/>		<input type="checkbox"/>
<input type="checkbox"/> EDIFICIO RESIDENZIALE (2)	<input type="checkbox"/>	<input type="checkbox"/>	<input type="checkbox"/>	<input type="checkbox"/>	<input type="checkbox"/>	<input type="checkbox"/>	<input type="checkbox"/>		<input type="checkbox"/>
<input checked="" type="checkbox"/> RICOVERO PER ANIMALI	<input type="checkbox"/>	<input checked="" type="checkbox"/>	<input type="checkbox"/>	<input checked="" type="checkbox"/>	<input type="checkbox"/>	<input checked="" type="checkbox"/>	<input checked="" type="checkbox"/>		<input type="checkbox"/>
<input type="checkbox"/> DEPOSITO ATTREZZI E MACCHINE	<input type="checkbox"/>	<input type="checkbox"/>	<input type="checkbox"/>	<input type="checkbox"/>	<input type="checkbox"/>	<input type="checkbox"/>	<input type="checkbox"/>		<input type="checkbox"/>
<input type="checkbox"/> FIENILE	<input type="checkbox"/>	<input type="checkbox"/>	<input type="checkbox"/>	<input type="checkbox"/>	<input type="checkbox"/>	<input type="checkbox"/>	<input type="checkbox"/>		<input type="checkbox"/>
<input type="checkbox"/> BUCA	<input type="checkbox"/>	<input type="checkbox"/>	<input type="checkbox"/>	<input type="checkbox"/>	<input type="checkbox"/>	<input type="checkbox"/>	<input type="checkbox"/>		<input type="checkbox"/>
<input type="checkbox"/> FORNO	<input type="checkbox"/>	<input type="checkbox"/>	<input type="checkbox"/>	<input type="checkbox"/>	<input type="checkbox"/>	<input type="checkbox"/>	<input type="checkbox"/>		<input type="checkbox"/>
<input checked="" type="checkbox"/> POZZO	<input type="checkbox"/>	<input checked="" type="checkbox"/>	<input type="checkbox"/>	<input checked="" type="checkbox"/>	<input type="checkbox"/>	<input checked="" type="checkbox"/>	<input checked="" type="checkbox"/>		<input type="checkbox"/>
<input type="checkbox"/> CAPANNO IN LEGNO E CANNICCIO	<input type="checkbox"/>	<input type="checkbox"/>	<input type="checkbox"/>	<input type="checkbox"/>	<input type="checkbox"/>	<input type="checkbox"/>	<input type="checkbox"/>		<input type="checkbox"/>
<input checked="" type="checkbox"/> SERVIZI	<input checked="" type="checkbox"/>	<input type="checkbox"/>	<input type="checkbox"/>	<input type="checkbox"/>	<input checked="" type="checkbox"/>	<input checked="" type="checkbox"/>	<input checked="" type="checkbox"/>		<input type="checkbox"/>
<input checked="" type="checkbox"/> RICOVERO ANIMALI (2)	<input type="checkbox"/>	<input checked="" type="checkbox"/>	<input type="checkbox"/>	<input checked="" type="checkbox"/>	<input type="checkbox"/>	<input checked="" type="checkbox"/>	<input checked="" type="checkbox"/>		<input type="checkbox"/>
<input type="checkbox"/>	<input type="checkbox"/>	<input type="checkbox"/>	<input type="checkbox"/>	<input type="checkbox"/>	<input type="checkbox"/>	<input type="checkbox"/>	<input type="checkbox"/>		<input type="checkbox"/>

RILEVANZE NATURALI <input type="checkbox"/> PARCO <input type="checkbox"/> ALBERATURE DI PREGIO <input type="checkbox"/> FILARI <div style="border: 1px solid black; height: 20px; width: 100%; margin-top: 5px;"></div>	NOTE: ELEMENTI INCONGRUI:	<div>EDIFICIO AD USO PROMISCUO: inferiate in legno. Corpi su retro e fianco incongrui e preferibilmente da riposizionare secondo uno schema tipologico compatibile.</div> <hr/> <div>EDIFICIO AD USO PROMISCUO: porte scorrevoli in alluminio, porta in plastica, tamponamenti in onduline.</div>
---	--	---

EDIFICIO PRINCIPALE <input type="checkbox"/> A STRUTTURA UNICA <input checked="" type="checkbox"/> PER PARTI AGGIUNTE A VOLUME ORIGINARIO <input checked="" type="checkbox"/> CON EVIDENTI SUPERFETAZIONI	PIANI FUORI TERRA <input type="checkbox"/> 1 <input checked="" type="checkbox"/> 2 <div style="border: 1px solid black; height: 20px; width: 100%; margin-top: 5px;"></div>	TIPO DI APERTURE <div> <input checked="" type="checkbox"/> RETTANGOLARI ALTE <input checked="" type="checkbox"/> INGRESSO CON SOPRALUCE AD ARC <input type="checkbox"/> RETTANGOLARI BASSE <input type="checkbox"/> INGRESSO CON SOPRALUCE RETTANGOLARE <input checked="" type="checkbox"/> QUADRATE <div style="border: 1px solid black; height: 20px; width: 100%; margin-top: 5px;"></div> </div>
SISTEMA COSTRUTTIVO <input checked="" type="checkbox"/> MURATURA CONTINUA A UNA O PIU' TESTE <input type="checkbox"/> PILASTRI IN MURATURA E ARCHITRAVI <input type="checkbox"/> PILASTRI E ARCHI IN MURATURA E VOLTE <div style="border: 1px solid black; height: 20px; width: 100%; margin-top: 5px;"></div>	STRUTTURE VERTICALI <input type="checkbox"/> LATERIZIO F. V. <input checked="" type="checkbox"/> LATERIZIO INTONACATO <input type="checkbox"/> MISTO <div style="border: 1px solid black; height: 20px; width: 100%; margin-top: 5px;"></div>	COPERTURA <input checked="" type="checkbox"/> A CAPANNA <input type="checkbox"/> A PADIGLIONE <input type="checkbox"/> MISTA <div style="border: 1px solid black; height: 20px; width: 100%; margin-top: 5px;"></div>
FINITURE <div> <input type="checkbox"/> APERT. CENTINATE <input type="checkbox"/> CORNICI <input type="checkbox"/> LESENE <input type="checkbox"/> PORTALI <input type="checkbox"/> CAPITELLI <input type="checkbox"/> COMIGNOLI <input type="checkbox"/> FASCIA MARCAPIANO <div style="border: 1px solid black; height: 20px; width: 100%; margin-top: 5px;"></div> </div>		
BASAMENTO <input type="checkbox"/> MATTONE FV <input type="checkbox"/> INTONACATO <div style="border: 1px solid black; height: 20px; width: 100%; margin-top: 5px;"></div>	CORNICIONE <input type="checkbox"/> MATTONE FV <input type="checkbox"/> INTONACATO <div style="border: 1px solid black; height: 20px; width: 100%; margin-top: 5px;"></div>	INFISSI <input checked="" type="checkbox"/> LEGNO <div style="border: 1px solid black; height: 20px; width: 100%; margin-top: 5px;"></div> <input type="checkbox"/> FERRO <input type="checkbox"/> ALLUMINIO
SISTEMI OSCURANTI <input type="checkbox"/> SCURI <input type="checkbox"/> AVVOLGIBILI <input type="checkbox"/> INFERRIATE <div style="border: 1px solid black; height: 20px; width: 100%; margin-top: 5px;"></div> <input type="checkbox"/> PERSIANE		ELEMENTI PRESENTI <input type="checkbox"/> LOGGIA <div style="border: 1px solid black; height: 20px; width: 100%; margin-top: 5px;"></div> <input type="checkbox"/> PORTICO SU 1L <input type="checkbox"/> PORTICO SU 2L

DATA
19/02/2002
RILEVATORE
PM-CZ



COMUNE DI RAVENNA

AREA 6: PIANIFICAZIONE TERRITORIALE
SERVIZIO PROGETTAZIONE URBANISTICA

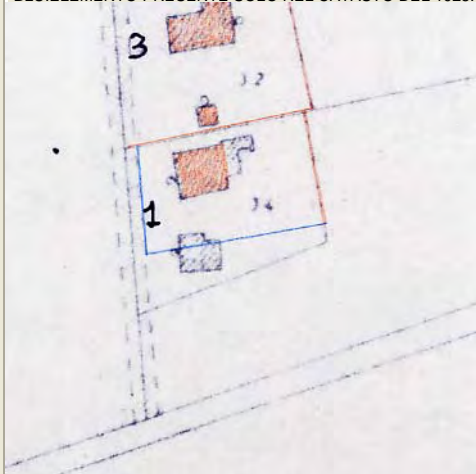
COD.EDI	FOGLIO	N° SCHEDA
31857	2	023.27
INDIRIZZO		
VIA TRAVERSA 1		
TOPONIMO		
/		

CENSIMENTO CASE COLONICHE

N.C.T.

<input type="checkbox"/> RA	<input checked="" type="checkbox"/> S ALB	<input type="checkbox"/> SAVIO
FOGLIO	105	MAPPALE
		1

CATASTALE 1990 COMPARATO CON 1928:
ROSSO: ELEMENTO PRESENTE NEI CATASTI DEL 1928-1990.
BLU: ELEMENTO PRESENTE SOLO NEL CATASTO DEL 1928.



SCHEMA DI AGGREGAZIONE

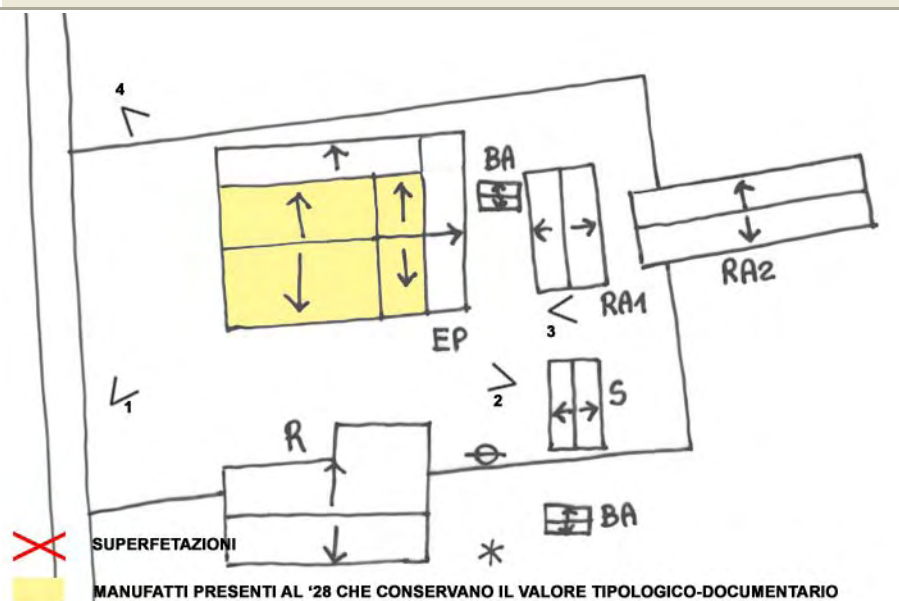


FOTO 1



FOTO 2



DATA
19/02/2002
RILEVATORE
PM-CZ



COMUNE DI RAVENNA
AREA 6: PIANIFICAZIONE TERRITORIALE
SERVIZIO PROGETTAZIONE URBANISTICA

COD.EDI	FOGLIO	N° SCHEDA
31857	3	023.27
INDIRIZZO		
VIA TRAVERSA 1		
TOPONIMO		
/		

CENSIMENTO CASE COLONICHE

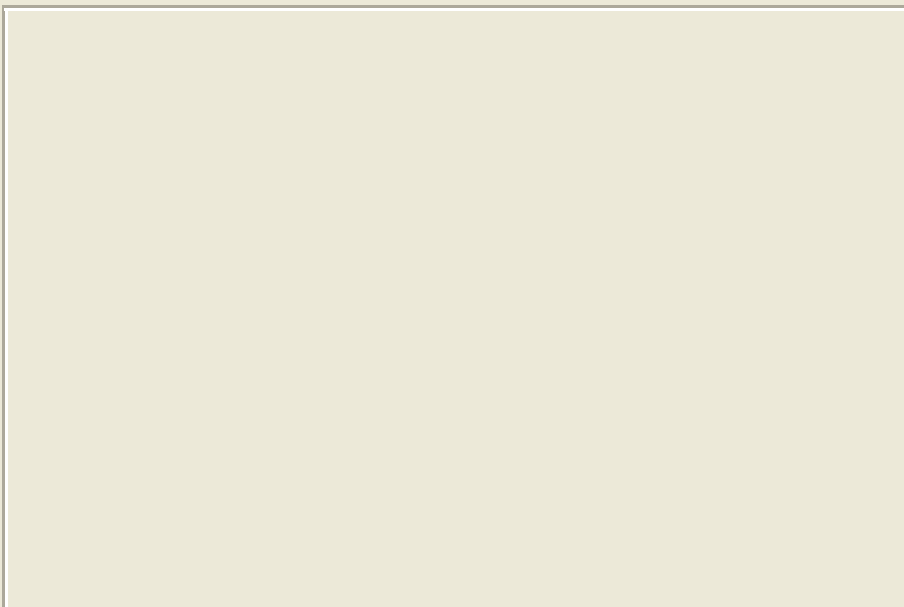
FOTO 3



FOTO 4



FOTO 5



DATA RILEV. <div>18/02/2002</div>	 COMUNE DI RAVENNA AREA 6: PIANIFICAZIONE TERRITORIALE SERVIZIO PROGETTAZIONE URBANISTICA	<table style="width:100%;"> <tr> <td style="width:33%;"> COD. EDI <div>31864</div> </td> <td style="width:33%;"> FOGLI <div>1/3</div> </td> <td style="width:33%;"> N° SCHEDA <div>023.30</div> </td> </tr> <tr> <td colspan="3"> LOCALITA' <div>TORRI - BORGO MASOTTI</div> </td> </tr> <tr> <td colspan="3"> INDIRIZZO <div>CARRARONE CHIESA</div> </td> </tr> <tr> <td colspan="3"> TOPONIMO <div>/</div> </td> </tr> <tr> <td colspan="3"> N.C.T. AGGIORNATO AL 1990 <input type="checkbox"/> RA <input checked="" type="checkbox"/> S ALB <input type="checkbox"/> SAVIO </td> </tr> <tr> <td colspan="3"> FOGLIO <div>107</div> MAPPALE <div>32</div> </td> </tr> </table>	COD. EDI <div>31864</div>	FOGLI <div>1/3</div>	N° SCHEDA <div>023.30</div>	LOCALITA' <div>TORRI - BORGO MASOTTI</div>			INDIRIZZO <div>CARRARONE CHIESA</div>			TOPONIMO <div>/</div>			N.C.T. AGGIORNATO AL 1990 <input type="checkbox"/> RA <input checked="" type="checkbox"/> S ALB <input type="checkbox"/> SAVIO			FOGLIO <div>107</div> MAPPALE <div>32</div>		
COD. EDI <div>31864</div>	FOGLI <div>1/3</div>	N° SCHEDA <div>023.30</div>																		
LOCALITA' <div>TORRI - BORGO MASOTTI</div>																				
INDIRIZZO <div>CARRARONE CHIESA</div>																				
TOPONIMO <div>/</div>																				
N.C.T. AGGIORNATO AL 1990 <input type="checkbox"/> RA <input checked="" type="checkbox"/> S ALB <input type="checkbox"/> SAVIO																				
FOGLIO <div>107</div> MAPPALE <div>32</div>																				
DATA AGG. <div>23/03/2009</div>	CENSIMENTO CASE COLONICHE																			
OPERATORE <div>AO-AF</div>	VALORE TIPOLOGICO <input type="checkbox"/>																			
PRG '93: <div>o</div>	NOTE <div style="height: 40px;"></div>																			

ELEMENTI COSTITUENTI L'AGGREGATO	ORIGIN	NUOVO	REC RISTR.	DISCR. STATO	LABENTE	IN USO	DEST. USO ORIGIN.	NUOVO USO	VALORE TIPOL.
<input checked="" type="checkbox"/> EDIFICIO AD USO PROMISCUO	<input checked="" type="checkbox"/>	<input type="checkbox"/>	<input type="checkbox"/>	<input checked="" type="checkbox"/>	<input type="checkbox"/>	<input checked="" type="checkbox"/>	<input type="checkbox"/>	USO FONDO	<input checked="" type="checkbox"/>
<input type="checkbox"/> EDIFICIO RESIDENZIALE (1)	<input type="checkbox"/>	<input type="checkbox"/>	<input type="checkbox"/>	<input type="checkbox"/>	<input type="checkbox"/>	<input type="checkbox"/>	<input type="checkbox"/>		<input type="checkbox"/>
<input type="checkbox"/> EDIFICIO RESIDENZIALE (2)	<input type="checkbox"/>	<input type="checkbox"/>	<input type="checkbox"/>	<input type="checkbox"/>	<input type="checkbox"/>	<input type="checkbox"/>	<input type="checkbox"/>		<input type="checkbox"/>
<input checked="" type="checkbox"/> RICOVERO PER ANIMALI	<input checked="" type="checkbox"/>	<input type="checkbox"/>	<input type="checkbox"/>	<input checked="" type="checkbox"/>	<input type="checkbox"/>	<input type="checkbox"/>	<input checked="" type="checkbox"/>		<input type="checkbox"/>
<input checked="" type="checkbox"/> DEPOSITO ATTREZZI E MACCHINE	<input checked="" type="checkbox"/>	<input type="checkbox"/>	<input type="checkbox"/>	<input checked="" type="checkbox"/>	<input type="checkbox"/>	<input checked="" type="checkbox"/>	<input checked="" type="checkbox"/>		<input checked="" type="checkbox"/>
<input type="checkbox"/> FIENILE	<input type="checkbox"/>	<input type="checkbox"/>	<input type="checkbox"/>	<input type="checkbox"/>	<input type="checkbox"/>	<input type="checkbox"/>	<input type="checkbox"/>		<input type="checkbox"/>
<input checked="" type="checkbox"/> BUCA	<input checked="" type="checkbox"/>	<input type="checkbox"/>	<input type="checkbox"/>	<input checked="" type="checkbox"/>	<input type="checkbox"/>	<input type="checkbox"/>	<input checked="" type="checkbox"/>		<input checked="" type="checkbox"/>
<input type="checkbox"/> FORNO	<input type="checkbox"/>	<input type="checkbox"/>	<input type="checkbox"/>	<input type="checkbox"/>	<input type="checkbox"/>	<input type="checkbox"/>	<input type="checkbox"/>		<input type="checkbox"/>
<input checked="" type="checkbox"/> POZZO	<input checked="" type="checkbox"/>	<input type="checkbox"/>	<input type="checkbox"/>	<input checked="" type="checkbox"/>	<input type="checkbox"/>	<input type="checkbox"/>	<input checked="" type="checkbox"/>		<input type="checkbox"/>
<input type="checkbox"/> CAPANNO IN LEGNO E CANNICCIO	<input type="checkbox"/>	<input type="checkbox"/>	<input type="checkbox"/>	<input type="checkbox"/>	<input type="checkbox"/>	<input type="checkbox"/>	<input type="checkbox"/>		<input type="checkbox"/>
<input type="checkbox"/> SERVIZI	<input type="checkbox"/>	<input type="checkbox"/>	<input type="checkbox"/>	<input type="checkbox"/>	<input type="checkbox"/>	<input type="checkbox"/>	<input type="checkbox"/>		<input type="checkbox"/>
<input checked="" type="checkbox"/> FORNO + RICOVERO ANIMALI	<input checked="" type="checkbox"/>	<input type="checkbox"/>	<input type="checkbox"/>	<input type="checkbox"/>	<input checked="" type="checkbox"/>	<input type="checkbox"/>	<input checked="" type="checkbox"/>		<input type="checkbox"/>
<input checked="" type="checkbox"/> EDIFICIO AD USO PROMISCUO (2)	<input checked="" type="checkbox"/>	<input type="checkbox"/>	<input type="checkbox"/>	<input checked="" type="checkbox"/>	<input type="checkbox"/>	<input checked="" type="checkbox"/>	<input type="checkbox"/>	USO FONDO	<input checked="" type="checkbox"/>

RILEVANZE NATURALI <input type="checkbox"/> PARCO <input checked="" type="checkbox"/> ALBERATURE DI PREGIO <input type="checkbox"/> FILARI <div style="border: 1px solid black; height: 20px; width: 100%; margin-top: 5px;"></div>	<div> NOTE: ED USO PROMISCUO (2): tettoia su retro deve essere preferibilmente sostituita con portico con materiali e tecniche tradizionali. ED USO PROMISCUO (2): si consiglia di eseguire adeguati interventi di ricomposizione dei volumi. </div> <div> ELEMENTI INCONGRUI: ED USO PROMISCUO(1): scuri in ferro, lattonerie. ED USO PROMISCUO (2): copertura in eternit sul retro tettoiae porzioni di copertura in tegole, portoni in ferro. </div>
--	---

EDIFICIO PRINCIPALE <input checked="" type="checkbox"/> A STRUTTURA UNICA <input type="checkbox"/> PER PARTI AGGIUNTE A VOLUME ORIGINARIO <input type="checkbox"/> CON EVIDENTI SUPERFETAZIONI	PIANI FUORI TERRA <input type="checkbox"/> 1 <input checked="" type="checkbox"/> 2 <div style="border: 1px solid black; height: 20px; width: 100%; margin-top: 5px;"></div>	TIPO DI APERTURE <div> <input checked="" type="checkbox"/> RETTANGOLARI ALTE <input checked="" type="checkbox"/> INGRESSO CON SOPRALUCE AD ARC <input type="checkbox"/> RETTANGOLARI BASSE <input checked="" type="checkbox"/> INGRESSO CON SOPRALUCE RETTANGOLARE <input checked="" type="checkbox"/> QUADRATE </div>
SISTEMA COSTRUTTIVO <input checked="" type="checkbox"/> MURATURA CONTINUA A UNA O PIU' TESTE <input type="checkbox"/> PILASTRI IN MURATURA E ARCHITRAVI <input type="checkbox"/> PILASTRI E ARCHI IN MURATURA E VOLTE <div style="border: 1px solid black; height: 20px; width: 100%; margin-top: 5px;"></div>	STRUTTURE VERTICALI <input type="checkbox"/> LATERIZIO F. V. <input checked="" type="checkbox"/> LATERIZIO INTONACATO <input type="checkbox"/> MISTO <div style="border: 1px solid black; height: 20px; width: 100%; margin-top: 5px;"></div>	COPERTURA <input checked="" type="checkbox"/> A CAPANNA <input type="checkbox"/> A PADIGLIONE <input type="checkbox"/> MISTA <div style="border: 1px solid black; height: 20px; width: 100%; margin-top: 5px;"></div>
FINITURE <div> <input type="checkbox"/> APERT. CENTINATE <input type="checkbox"/> CORNICI <input type="checkbox"/> LESENE <input type="checkbox"/> PORTALI <input type="checkbox"/> CAPITELLI <input type="checkbox"/> COMIGNOLI <input checked="" type="checkbox"/> FASCIA MARCAPIANO </div>		
BASAMENTO <input type="checkbox"/> MATTONE FV <input checked="" type="checkbox"/> INTONACATO <div style="border: 1px solid black; height: 20px; width: 100%; margin-top: 5px;"></div>	CORNICIONE <input type="checkbox"/> MATTONE FV <input checked="" type="checkbox"/> INTONACATO <div style="border: 1px solid black; height: 20px; width: 100%; margin-top: 5px;"></div>	INFISSI <input checked="" type="checkbox"/> LEGNO <input checked="" type="checkbox"/> FERRO <input type="checkbox"/> ALLUMINIO
SISTEMI OSCURANTI <input checked="" type="checkbox"/> SCURI <input type="checkbox"/> AVVOLGIBILI <input checked="" type="checkbox"/> INFERRIATE <div>SCURI FERRO</div> <input type="checkbox"/> PERSIANE		ELEMENTI PRESENTI <input type="checkbox"/> LOGGIA <input type="checkbox"/> PORTICO SU 1L <input type="checkbox"/> PORTICO SU 2L

DATA
18/02/2002
RILEVATORE
MP-SB



COMUNE DI RAVENNA

AREA 6: PIANIFICAZIONE TERRITORIALE
SERVIZIO PROGETTAZIONE URBANISTICA

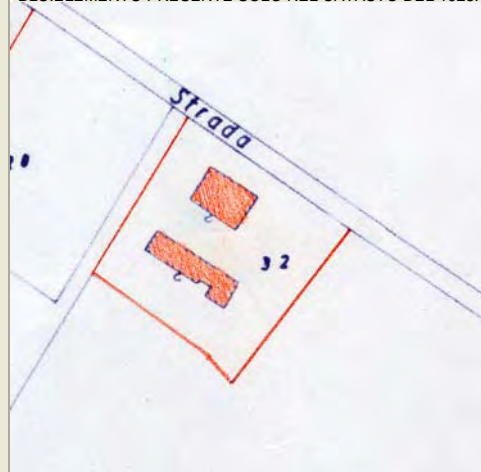
COD.EDI	FOGLIO	N° SCHEDA
31864	2	023.30
INDIRIZZO		
CARRARONE CHIESA		
TOPONIMO		
/		

CENSIMENTO CASE COLONICHE

N.C.T.

<input type="checkbox"/> RA	<input checked="" type="checkbox"/> S ALB	<input type="checkbox"/> SAVIO
FOGLIO	107	MAPPALE
		32

CATASTALE 1990 COMPARATO CON 1928:
ROSSO: ELEMENTO PRESENTE NEI CATASTI DEL 1928-1990.
BLU: ELEMENTO PRESENTE SOLO NEL CATASTO DEL 1928.



SCHEMA DI AGGREGAZIONE

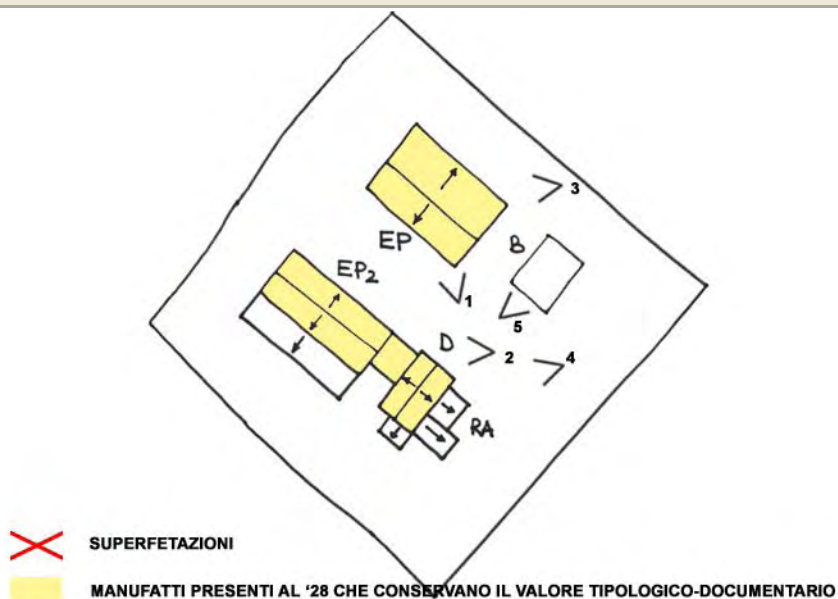


FOTO 1



FOTO 2



DATA
18/02/2002
RILEVATORE
MP-SB



COMUNE DI RAVENNA
AREA 6: PIANIFICAZIONE TERRITORIALE
SERVIZIO PROGETTAZIONE URBANISTICA

COD.EDI	FOGLIO	N° SCHEDA
31864	3	023.30
INDIRIZZO		
CARRARONE CHIESA		
TOPONIMO		
/		

CENSIMENTO CASE COLONICHE

FOTO 3




FOTO 4



FOTO 5



DATA RILEV. <input type="text" value="14/02/2002"/>		<h1 style="margin:0;">COMUNE DI RAVENNA</h1> <p style="margin:0;"><i>AREA 6: PIANIFICAZIONE TERRITORIALE SERVIZIO PROGETTAZIONE URBANISTICA</i></p>	<table border="1" style="width:100%; border-collapse: collapse;"> <tr> <td style="width:20%;">COD. EDI</td> <td style="width:20%;">FOGLI</td> <td style="width:60%;">N° SCHEDA</td> </tr> <tr> <td><input type="text" value="31865"/></td> <td><input type="text" value="1/2"/></td> <td><input type="text" value="023.31"/></td> </tr> </table>	COD. EDI	FOGLI	N° SCHEDA	<input type="text" value="31865"/>	<input type="text" value="1/2"/>	<input type="text" value="023.31"/>
COD. EDI	FOGLI	N° SCHEDA							
<input type="text" value="31865"/>	<input type="text" value="1/2"/>	<input type="text" value="023.31"/>							
RILEVATORE <input type="text" value="EG-PM"/>	<h2 style="margin:0;">CENSIMENTO CASE COLONICHE</h2>		LOCALITA' <input type="text" value="TORRI - BORGO MASOTTI"/>						
DATA AGG. <input type="text" value="23/03/2009"/>	<div style="border: 1px solid black; padding: 5px;"> VALORE TIPOLOGICO <input type="checkbox"/> </div> <div style="border: 1px solid black; padding: 5px; margin-top: 5px;"> NOTE </div>		INDIRIZZO <input type="text" value="VIA ZUCCHERIFICIO"/>						
OPERATORE <input type="text" value="AO-AF"/>			TOPONIMO <input type="text" value="C.MONTI"/>						
PRG '93: <input type="text" value="0"/>			N.C.T. AGGIORNATO AL 1990 <input type="checkbox"/> RA <input checked="" type="checkbox"/> S ALB <input type="checkbox"/> SAVIO						
			FOGLIO <input type="text" value="107"/> MAPPALE <input type="text" value="7"/>						

ELEMENTI COSTITUENTI L'AGGREGATO	ORIGIN	NUOVO	REC RISTR.	DISCR. STATO	LABENTE	IN USO	DEST. USO ORIGIN.	NUOVO USO	VALORE TIPOL.
<input checked="" type="checkbox"/> EDIFICIO AD USO PROMISCUO	<input checked="" type="checkbox"/>	<input type="checkbox"/>	<input type="checkbox"/>	<input checked="" type="checkbox"/>	<input checked="" type="checkbox"/>	<input type="checkbox"/>	<input checked="" type="checkbox"/>	<input type="text"/>	<input checked="" type="checkbox"/>
<input type="checkbox"/> EDIFICIO RESIDENZIALE (1)	<input type="checkbox"/>	<input type="checkbox"/>	<input type="checkbox"/>	<input type="checkbox"/>	<input type="checkbox"/>	<input type="checkbox"/>	<input type="checkbox"/>	<input type="text"/>	<input type="checkbox"/>
<input type="checkbox"/> EDIFICIO RESIDENZIALE (2)	<input type="checkbox"/>	<input type="checkbox"/>	<input type="checkbox"/>	<input type="checkbox"/>	<input type="checkbox"/>	<input type="checkbox"/>	<input type="checkbox"/>	<input type="text"/>	<input type="checkbox"/>
<input type="checkbox"/> RICOVERO PER ANIMALI	<input type="checkbox"/>	<input type="checkbox"/>	<input type="checkbox"/>	<input type="checkbox"/>	<input type="checkbox"/>	<input type="checkbox"/>	<input type="checkbox"/>	<input type="text"/>	<input type="checkbox"/>
<input type="checkbox"/> DEPOSITO ATTREZZI E MACCHINE	<input type="checkbox"/>	<input type="checkbox"/>	<input type="checkbox"/>	<input type="checkbox"/>	<input type="checkbox"/>	<input type="checkbox"/>	<input type="checkbox"/>	<input type="text"/>	<input type="checkbox"/>
<input type="checkbox"/> FIENILE	<input type="checkbox"/>	<input type="checkbox"/>	<input type="checkbox"/>	<input type="checkbox"/>	<input type="checkbox"/>	<input type="checkbox"/>	<input type="checkbox"/>	<input type="text"/>	<input type="checkbox"/>
<input type="checkbox"/> BUCA	<input type="checkbox"/>	<input type="checkbox"/>	<input type="checkbox"/>	<input type="checkbox"/>	<input type="checkbox"/>	<input type="checkbox"/>	<input type="checkbox"/>	<input type="text"/>	<input type="checkbox"/>
<input type="checkbox"/> FORNO	<input type="checkbox"/>	<input type="checkbox"/>	<input type="checkbox"/>	<input type="checkbox"/>	<input type="checkbox"/>	<input type="checkbox"/>	<input type="checkbox"/>	<input type="text"/>	<input type="checkbox"/>
<input type="checkbox"/> POZZO	<input type="checkbox"/>	<input type="checkbox"/>	<input type="checkbox"/>	<input type="checkbox"/>	<input type="checkbox"/>	<input type="checkbox"/>	<input type="checkbox"/>	<input type="text"/>	<input type="checkbox"/>
<input type="checkbox"/> CAPANNO IN LEGNO E CANNICCIO	<input type="checkbox"/>	<input type="checkbox"/>	<input type="checkbox"/>	<input type="checkbox"/>	<input type="checkbox"/>	<input type="checkbox"/>	<input type="checkbox"/>	<input type="text"/>	<input type="checkbox"/>
<input type="checkbox"/> SERVIZI	<input type="checkbox"/>	<input type="checkbox"/>	<input type="checkbox"/>	<input type="checkbox"/>	<input type="checkbox"/>	<input type="checkbox"/>	<input type="checkbox"/>	<input type="text"/>	<input type="checkbox"/>
<input type="checkbox"/> <input type="text"/>	<input type="checkbox"/>	<input type="checkbox"/>	<input type="checkbox"/>	<input type="checkbox"/>	<input type="checkbox"/>	<input type="checkbox"/>	<input type="checkbox"/>	<input type="text"/>	<input type="checkbox"/>
<input type="checkbox"/> <input type="text"/>	<input type="checkbox"/>	<input type="checkbox"/>	<input type="checkbox"/>	<input type="checkbox"/>	<input type="checkbox"/>	<input type="checkbox"/>	<input type="checkbox"/>	<input type="text"/>	<input type="checkbox"/>

RILEVANZE NATURALI <input type="checkbox"/> PARCO <input checked="" type="checkbox"/> ALBERATURE DI PREGIO <input type="checkbox"/> FILARI <input type="text"/>	NOTE: ELEMENTI INCONGRUI:	<input type="text" value="EDIFICIO PARZIALMENTE CROLLATO E RICOPERTO DA VEGETAZIONE: inaccessibile"/> <input type="text"/>
--	--	---

EDIFICIO PRINCIPALE <input type="checkbox"/> A STRUTTURA UNICA <input checked="" type="checkbox"/> PER PARTI AGGIUNTE A VOLUME ORIGINARIO <input type="checkbox"/> CON EVIDENTI SUPERFETAZIONI	PIANI FUORI TERRA <input type="checkbox"/> 1 <input checked="" type="checkbox"/> 2 <input type="text"/>	TIPO DI APERTURE <div style="display: flex; justify-content: space-between;"> <div> <input checked="" type="checkbox"/> RETTANGOLARI ALTE <input type="checkbox"/> RETTANGOLARI BASSE <input type="checkbox"/> QUADRATE </div> <div> <input type="checkbox"/> INGRESSO CON SOPRALUCE AD ARC <input type="checkbox"/> INGRESSO CON SOPRALUCE RETTANGOLARE <input type="text"/> </div> </div>
SISTEMA COSTRUTTIVO <input checked="" type="checkbox"/> MURATURA CONTINUA A UNA O PIU' TESTE <input type="checkbox"/> PILASTRI IN MURATURA E ARCHITRAVI <input type="checkbox"/> PILASTRI E ARCHI IN MURATURA E VOLTE <input type="text"/>	STRUTTURE VERTICALI <input checked="" type="checkbox"/> LATERIZIO F. V. <input type="checkbox"/> LATERIZIO INTONACATO <input type="checkbox"/> MISTO <input type="text"/>	COPERTURA <input checked="" type="checkbox"/> A CAPANNA <input type="checkbox"/> A PADIGLIONE <input type="checkbox"/> MISTA <input type="text"/>
FINITURE <div style="display: flex; justify-content: space-between;"> <div> <input type="checkbox"/> APERT. CENTINATE <input type="checkbox"/> LESENE <input type="checkbox"/> CAPITELLI <input type="checkbox"/> FASCIA MARCAPIANO </div> <div> <input type="checkbox"/> CORNICI <input type="checkbox"/> PORTALI <input type="checkbox"/> COMIGNOLI <input type="text"/> </div> </div>		
BASAMENTO <input type="checkbox"/> MATTONE FV <input type="checkbox"/> INTONACATO <input type="text"/>	CORNICIONE <input type="checkbox"/> MATTONE FV <input type="checkbox"/> INTONACATO <input type="text"/>	INFISSI <input type="checkbox"/> LEGNO <input type="text"/> <input type="checkbox"/> FERRO <input type="checkbox"/> ALLUMINIO
SISTEMI OSCURANTI <input checked="" type="checkbox"/> SCURI <input checked="" type="checkbox"/> INFERRIATE <input type="checkbox"/> PERSIANE		ELEMENTI PRESENTI <input type="checkbox"/> LOGGIA <input type="text"/> <input type="checkbox"/> PORTICO SU 1L <input type="checkbox"/> PORTICO SU 2L

DATA
14/02/2002
RILEVATORE
EG-PM



COMUNE DI RAVENNA
 AREA 6: PIANIFICAZIONE TERRITORIALE
 SERVIZIO PROGETTAZIONE URBANISTICA

COD.EDI	FOGLIO	N° SCHEDA
31865	2	023.31
INDIRIZZO		
VIA ZUCCHERIFICIO		
TOPONIMO		
C.MONTI		

CENSIMENTO CASE COLONICHE

N.C.T.

<input type="checkbox"/> RA	<input checked="" type="checkbox"/> S ALB	<input type="checkbox"/> SAVIO
FOGLIO	107	MAPPALE
		7

CATASTALE 1990 COMPARATO CON 1928:
 ROSSO: ELEMENTO PRESENTE NEI CATASTI DEL 1928-1990.
 BLU: ELEMENTO PRESENTE SOLO NEL CATASTO DEL 1928.



SCHEMA DI AGGREGAZIONE

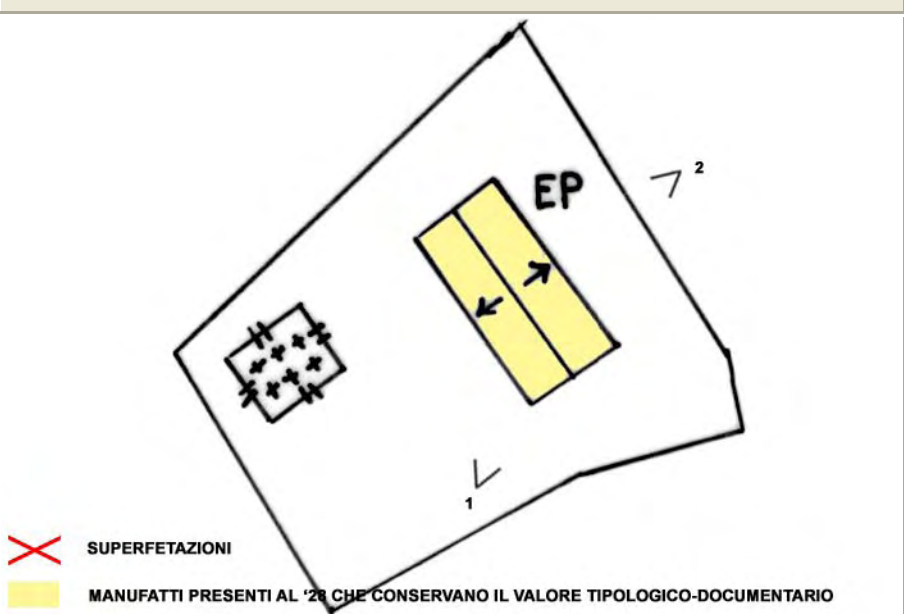



FOTO 1



FOTO 2



DATA RILEV. <div>14/02/2002</div>		<h1>COMUNE DI RAVENNA</h1> <p>AREA 6: PIANIFICAZIONE TERRITORIALE SERVIZIO PROGETTAZIONE URBANISTICA</p>	COD. EDI <div>4006</div> FOGLI <div>1/3</div> N° SCHEDA <div>023.32</div>
RILEVATORE <div>EG-PM</div>	CENSIMENTO CASE COLONICHE		LOCALITA' <div>TORRI - BORGO MASOTTI</div>
DATA AGG. <div>14/07/2009</div>	<div> VALORE TIPOLOGICO <input type="checkbox"/> NOTE <div style="border: 1px solid black; height: 40px;"></div> </div>		INDIRIZZO <div>VIA ZUCCHERIFICIO 65</div>
OPERATORE <div>AO-AF</div>			TOPONIMO <div>/</div>
PRG '93: <div>o</div>			N.C.T. AGGIORNATO AL 1990 <input type="checkbox"/> RA <input checked="" type="checkbox"/> S ALB <input type="checkbox"/> SAVIO
			FOGLIO <div>110</div> MAPPALE <div>5</div>

ELEMENTI COSTITUENTI L'AGGREGATO	ORIGIN	NUOVO	REC RISTR.	DISCR. STATO	LABENTE	IN USO	DEST. USO ORIGIN.	NUOVO USO	VALORE TIPOL.
<input checked="" type="checkbox"/> EDIFICIO AD USO PROMISCUO	<input checked="" type="checkbox"/>	<input type="checkbox"/>	<input type="checkbox"/>	<input checked="" type="checkbox"/>	<input type="checkbox"/>	<input checked="" type="checkbox"/>	<input type="checkbox"/>	USO FONDO	<input checked="" type="checkbox"/>
<input type="checkbox"/> EDIFICIO RESIDENZIALE (1)	<input type="checkbox"/>	<input type="checkbox"/>	<input type="checkbox"/>	<input type="checkbox"/>	<input type="checkbox"/>	<input type="checkbox"/>	<input type="checkbox"/>		<input type="checkbox"/>
<input type="checkbox"/> EDIFICIO RESIDENZIALE (2)	<input type="checkbox"/>	<input type="checkbox"/>	<input type="checkbox"/>	<input type="checkbox"/>	<input type="checkbox"/>	<input type="checkbox"/>	<input type="checkbox"/>		<input type="checkbox"/>
<input type="checkbox"/> RICOVERO PER ANIMALI	<input type="checkbox"/>	<input type="checkbox"/>	<input type="checkbox"/>	<input type="checkbox"/>	<input type="checkbox"/>	<input type="checkbox"/>	<input type="checkbox"/>		<input type="checkbox"/>
<input type="checkbox"/> DEPOSITO ATTREZZI E MACCHINE	<input type="checkbox"/>	<input type="checkbox"/>	<input type="checkbox"/>	<input type="checkbox"/>	<input type="checkbox"/>	<input type="checkbox"/>	<input type="checkbox"/>		<input type="checkbox"/>
<input type="checkbox"/> FIENILE	<input type="checkbox"/>	<input type="checkbox"/>	<input type="checkbox"/>	<input type="checkbox"/>	<input type="checkbox"/>	<input type="checkbox"/>	<input type="checkbox"/>		<input type="checkbox"/>
<input type="checkbox"/> BUCA	<input type="checkbox"/>	<input type="checkbox"/>	<input type="checkbox"/>	<input type="checkbox"/>	<input type="checkbox"/>	<input type="checkbox"/>	<input type="checkbox"/>		<input type="checkbox"/>
<input type="checkbox"/> FORNO	<input type="checkbox"/>	<input type="checkbox"/>	<input type="checkbox"/>	<input type="checkbox"/>	<input type="checkbox"/>	<input type="checkbox"/>	<input type="checkbox"/>		<input type="checkbox"/>
<input type="checkbox"/> POZZO	<input type="checkbox"/>	<input type="checkbox"/>	<input type="checkbox"/>	<input type="checkbox"/>	<input type="checkbox"/>	<input type="checkbox"/>	<input type="checkbox"/>		<input type="checkbox"/>
<input type="checkbox"/> CAPANNO IN LEGNO E CANNICCIO	<input type="checkbox"/>	<input type="checkbox"/>	<input type="checkbox"/>	<input type="checkbox"/>	<input type="checkbox"/>	<input type="checkbox"/>	<input type="checkbox"/>		<input type="checkbox"/>
<input type="checkbox"/> SERVIZI	<input type="checkbox"/>	<input type="checkbox"/>	<input type="checkbox"/>	<input type="checkbox"/>	<input type="checkbox"/>	<input type="checkbox"/>	<input type="checkbox"/>		<input type="checkbox"/>
<input type="checkbox"/>	<input type="checkbox"/>	<input type="checkbox"/>	<input type="checkbox"/>	<input type="checkbox"/>	<input type="checkbox"/>	<input type="checkbox"/>	<input type="checkbox"/>		<input type="checkbox"/>
<input type="checkbox"/>	<input type="checkbox"/>	<input type="checkbox"/>	<input type="checkbox"/>	<input type="checkbox"/>	<input type="checkbox"/>	<input type="checkbox"/>	<input type="checkbox"/>		<input type="checkbox"/>

RILEVANZE NATURALI <input type="checkbox"/> PARCO <input type="checkbox"/> ALBERATURE DI PREGIO <input type="checkbox"/> FILARI <div style="border: 1px solid black; height: 20px; width: 100%; margin-top: 5px;"></div>	NOTE: ELEMENTI INCONGRUI:	<div>EDIFICIO AD USO PROMISCUO: nicchia con arco sul fianco strada. Il tamponamento del portico sul retro è stato aggiunto successivamente.</div> <div>EDIFICIO AD USO PROMISCUO: bagno addossato sul retro, copertura in eternit, tettoia sul retro.</div>
---	--	---

EDIFICIO PRINCIPALE <input type="checkbox"/> A STRUTTURA UNICA <input checked="" type="checkbox"/> PER PARTI AGGIUNTE A VOLUME ORIGINARIO <input checked="" type="checkbox"/> CON EVIDENTI SUPERFETAZIONI	PIANI FUORI TERRA <input type="checkbox"/> 1 <input checked="" type="checkbox"/> 2 <div style="border: 1px solid black; height: 20px; width: 100%; margin-top: 5px;"></div>	TIPO DI APERTURE <div> <input checked="" type="checkbox"/> RETTANGOLARI ALTE <input type="checkbox"/> INGRESSO CON SOPRALUCE AD ARC <input checked="" type="checkbox"/> RETTANGOLARI BASSE <input type="checkbox"/> INGRESSO CON SOPRALUCE RETTANGOLARE <input checked="" type="checkbox"/> QUADRATE <div style="border: 1px solid black; height: 20px; width: 100%; margin-top: 5px;"></div> </div>
SISTEMA COSTRUTTIVO <input checked="" type="checkbox"/> MURATURA CONTINUA A UNA O PIU' TESTE <input type="checkbox"/> PILASTRI IN MURATURA E ARCHITRAVI <input type="checkbox"/> PILASTRI E ARCHI IN MURATURA E VOLTE <div style="border: 1px solid black; height: 20px; width: 100%; margin-top: 5px;"></div>	STRUTTURE VERTICALI <input type="checkbox"/> LATERIZIO F. V. <input checked="" type="checkbox"/> LATERIZIO INTONACATO <input type="checkbox"/> MISTO <div style="border: 1px solid black; height: 20px; width: 100%; margin-top: 5px;"></div>	COPERTURA <input checked="" type="checkbox"/> A CAPANNA <input type="checkbox"/> A PADIGLIONE <input type="checkbox"/> MISTA <div style="border: 1px solid black; height: 20px; width: 100%; margin-top: 5px;"></div>
FINITURE <div> <input type="checkbox"/> APERT. CENTINATE <input type="checkbox"/> CORNICI <input type="checkbox"/> LESENE <input type="checkbox"/> PORTALI <input type="checkbox"/> CAPITELLI <input type="checkbox"/> COMIGNOLI <input type="checkbox"/> FASCIA MARCAPIANO <div style="border: 1px solid black; height: 20px; width: 100%; margin-top: 5px;"></div> </div>		
BASAMENTO <input type="checkbox"/> MATTONE FV <input type="checkbox"/> INTONACATO <div style="border: 1px solid black; height: 20px; width: 100%; margin-top: 5px;"></div>	CORNICIONE <input type="checkbox"/> MATTONE FV <input type="checkbox"/> INTONACATO <div style="border: 1px solid black; height: 20px; width: 100%; margin-top: 5px;"></div>	INFISSI <input checked="" type="checkbox"/> LEGNO <div style="border: 1px solid black; height: 20px; width: 100%; margin-top: 5px;"></div> <input type="checkbox"/> FERRO <input type="checkbox"/> ALLUMINIO
SISTEMI OSCURANTI <input checked="" type="checkbox"/> SCURI <input type="checkbox"/> AVVOLGIBILI <input checked="" type="checkbox"/> INFERRIATE <div style="border: 1px solid black; height: 20px; width: 100%; margin-top: 5px;"></div> <input type="checkbox"/> PERSIANE		ELEMENTI PRESENTI <input type="checkbox"/> LOGGIA <div style="border: 1px solid black; height: 20px; width: 100%; margin-top: 5px;"></div> <input type="checkbox"/> PORTICO SU 1L <input type="checkbox"/> PORTICO SU 2L

DATA
14/02/2002
RILEVATORE
EG-PM



COMUNE DI RAVENNA

AREA 6: PIANIFICAZIONE TERRITORIALE
SERVIZIO PROGETTAZIONE URBANISTICA

COD.EDI	FOGLIO	N° SCHEDA
4006	2	023.32
INDIRIZZO		
VIA ZUCCHERIFICIO 65		
TOPONIMO		
/		

CENSIMENTO CASE COLONICHE

N.C.T.

<input type="checkbox"/> RA	<input checked="" type="checkbox"/> S ALB	<input type="checkbox"/> SAVIO
FOGLIO	110	MAPPALE
		5

CATASTALE 1990 COMPARATO CON 1928:
ROSSO: ELEMENTO PRESENTE NEI CATASTI DEL 1928-1990.
BLU: ELEMENTO PRESENTE SOLO NEL CATASTO DEL 1928.



SCHEMA DI AGGREGAZIONE

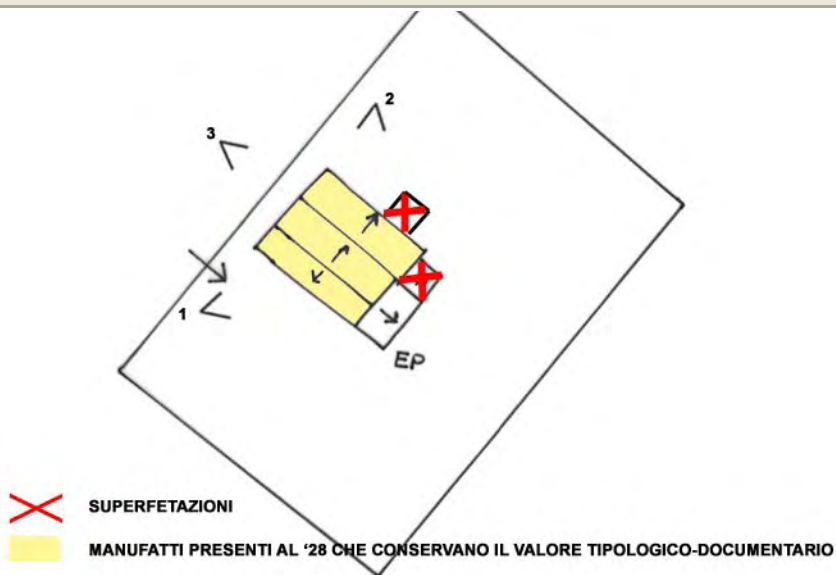


FOTO 1



FOTO 2



DATA
14/02/2002
RILEVATORE
EG-PM



COMUNE DI RAVENNA
AREA 6: PIANIFICAZIONE TERRITORIALE
SERVIZIO PROGETTAZIONE URBANISTICA

COD.EDI	FOGLIO	N° SCHEDA
4006	3	023.32
INDIRIZZO		
VIA ZUCCHERIFICIO 65		
TOPONIMO		
/		

CENSIMENTO CASE COLONICHE

FOTO 3



FOTO 4

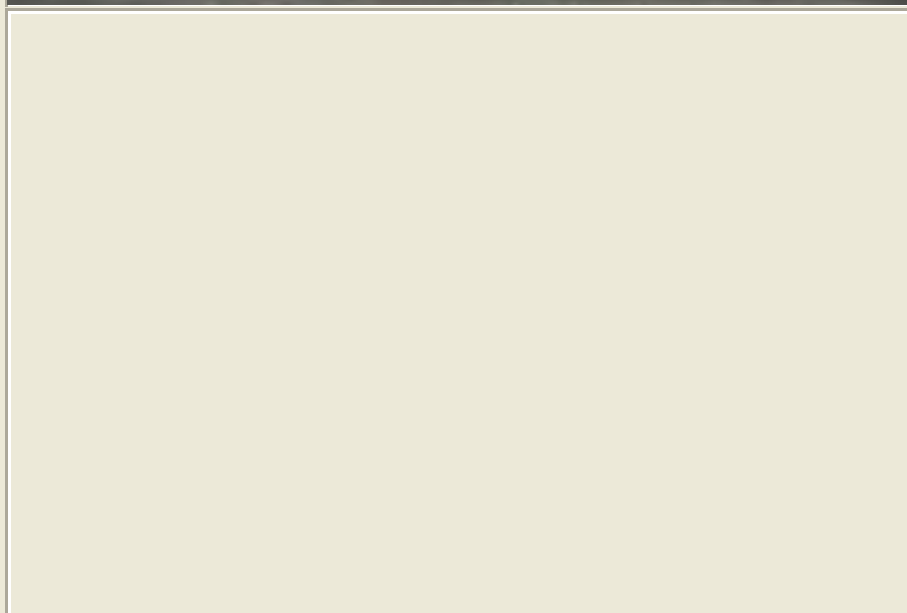




FOTO 5



DATA RILEV. <div>18/02/2002</div>		<h1>COMUNE DI RAVENNA</h1> <p>AREA 6: PIANIFICAZIONE TERRITORIALE SERVIZIO PROGETTAZIONE URBANISTICA</p>	<table border="1" style="width:100%; border-collapse: collapse;"> <tr> <td style="width:20%;">COD. EDI</td> <td style="width:20%;">FOGLI</td> <td style="width:60%;">N° SCHEDA</td> </tr> <tr> <td>53550</td> <td>1/3</td> <td>023.33</td> </tr> </table>	COD. EDI	FOGLI	N° SCHEDA	53550	1/3	023.33
COD. EDI	FOGLI	N° SCHEDA							
53550	1/3	023.33							
RILEVATORE <div>SB-PM</div>	CENSIMENTO CASE COLONICHE		LOCALITA' <div>TORRI - BORGO MASOTTI</div>						
DATA AGG. <div>23/03/2009</div>	<div> VALORE TIPOLOGICO <input type="checkbox"/> NOTE <div style="border: 1px solid black; height: 40px;"></div> </div>		INDIRIZZO <div>VIA GUICCIOLI CANALE</div>						
OPERATORE <div>AO-AF</div>			TOPONIMO <div>C. ZARLETTA</div>						
PRG '93: <div>o</div>			N.C.T. AGGIORNATO AL 1990 <div> <input type="checkbox"/> RA <input checked="" type="checkbox"/> S ALB <input type="checkbox"/> SAVIO </div>						
			FOGLIO <div>107</div> MAPPALE <div>34</div>						

ELEMENTI COSTITUENTI L'AGGREGATO	ORIGIN	NUOVO	REC RISTR.	DISCR. STATO	LABENTE	IN USO	DEST. USO ORIGIN.	NUOVO USO	VALORE TIPOL.
<input checked="" type="checkbox"/> EDIFICIO AD USO PROMISCUO	<input checked="" type="checkbox"/>	<input type="checkbox"/>	<input checked="" type="checkbox"/>	<input type="checkbox"/>	<input type="checkbox"/>	<input checked="" type="checkbox"/>	<input type="checkbox"/>	RESIDENZIALE	<input checked="" type="checkbox"/>
<input type="checkbox"/> EDIFICIO RESIDENZIALE (1)	<input type="checkbox"/>	<input type="checkbox"/>	<input type="checkbox"/>	<input type="checkbox"/>	<input type="checkbox"/>	<input type="checkbox"/>	<input type="checkbox"/>		<input type="checkbox"/>
<input type="checkbox"/> EDIFICIO RESIDENZIALE (2)	<input type="checkbox"/>	<input type="checkbox"/>	<input type="checkbox"/>	<input type="checkbox"/>	<input type="checkbox"/>	<input type="checkbox"/>	<input type="checkbox"/>		<input type="checkbox"/>
<input checked="" type="checkbox"/> RICOVERO PER ANIMALI	<input checked="" type="checkbox"/>	<input type="checkbox"/>	<input type="checkbox"/>	<input checked="" type="checkbox"/>	<input type="checkbox"/>	<input type="checkbox"/>	<input type="checkbox"/>		<input checked="" type="checkbox"/>
<input checked="" type="checkbox"/> DEPOSITO ATTREZZI E MACCHINE	<input checked="" type="checkbox"/>	<input type="checkbox"/>	<input checked="" type="checkbox"/>	<input type="checkbox"/>	<input type="checkbox"/>	<input checked="" type="checkbox"/>	<input checked="" type="checkbox"/>		<input checked="" type="checkbox"/>
<input type="checkbox"/> FIENILE	<input type="checkbox"/>	<input type="checkbox"/>	<input type="checkbox"/>	<input type="checkbox"/>	<input type="checkbox"/>	<input type="checkbox"/>	<input type="checkbox"/>		<input type="checkbox"/>
<input type="checkbox"/> BUCA	<input type="checkbox"/>	<input type="checkbox"/>	<input type="checkbox"/>	<input type="checkbox"/>	<input type="checkbox"/>	<input type="checkbox"/>	<input type="checkbox"/>		<input type="checkbox"/>
<input type="checkbox"/> FORNO	<input type="checkbox"/>	<input type="checkbox"/>	<input type="checkbox"/>	<input type="checkbox"/>	<input type="checkbox"/>	<input type="checkbox"/>	<input type="checkbox"/>		<input type="checkbox"/>
<input type="checkbox"/> POZZO	<input type="checkbox"/>	<input type="checkbox"/>	<input type="checkbox"/>	<input type="checkbox"/>	<input type="checkbox"/>	<input type="checkbox"/>	<input type="checkbox"/>		<input type="checkbox"/>
<input type="checkbox"/> CAPANNO IN LEGNO E CANNICCIO	<input type="checkbox"/>	<input type="checkbox"/>	<input type="checkbox"/>	<input type="checkbox"/>	<input type="checkbox"/>	<input type="checkbox"/>	<input type="checkbox"/>		<input type="checkbox"/>
<input type="checkbox"/> SERVIZI	<input type="checkbox"/>	<input type="checkbox"/>	<input type="checkbox"/>	<input type="checkbox"/>	<input type="checkbox"/>	<input type="checkbox"/>	<input type="checkbox"/>		<input type="checkbox"/>
<input type="checkbox"/>	<input type="checkbox"/>	<input type="checkbox"/>	<input type="checkbox"/>	<input type="checkbox"/>	<input type="checkbox"/>	<input type="checkbox"/>	<input type="checkbox"/>		<input type="checkbox"/>
<input type="checkbox"/>	<input type="checkbox"/>	<input type="checkbox"/>	<input type="checkbox"/>	<input type="checkbox"/>	<input type="checkbox"/>	<input type="checkbox"/>	<input type="checkbox"/>		<input type="checkbox"/>

RILEVANZE NATURALI <input type="checkbox"/> PARCO <input checked="" type="checkbox"/> ALBERATURE DI PREGIO <input type="checkbox"/> FILARI <div style="border: 1px solid black; height: 20px; width: 100%; margin-top: 5px;"></div>	NOTE: ELEMENTI INCONGRUI:	<div>EDIFICIO AD USO PROMISCUO: forno all'interno del portico.</div> <div>EDIFICIO PROMISCUO: setti murari incongrui nel portico laterale, cappelli dei camini.</div> <div>DEPOSITO ATTREZZI: dimensione apertura di accesso per le auto e intonaco del prospetto laterale incongrui.</div>
--	--	---

EDIFICIO PRINCIPALE <input type="checkbox"/> A STRUTTURA UNICA <input checked="" type="checkbox"/> PER PARTI AGGIUNTE A VOLUME ORIGINARIO <input type="checkbox"/> CON EVIDENTI SUPERFETAZIONI	PIANI FUORI TERRA <input type="checkbox"/> 1 <input type="checkbox"/> 2 <div>2 + MEZZANINO</div>	TIPO DI APERTURE <div> <input checked="" type="checkbox"/> RETTANGOLARI ALTE <input checked="" type="checkbox"/> INGRESSO CON SOPRALUCE AD ARC <input checked="" type="checkbox"/> RETTANGOLARI BASSE <input type="checkbox"/> INGRESSO CON SOPRALUCE RETTANGOLARE <input type="checkbox"/> QUADRATE </div>
SISTEMA COSTRUTTIVO <input checked="" type="checkbox"/> MURATURA CONTINUA A UNA O PIU' TESTE <input type="checkbox"/> PILASTRI IN MURATURA E ARCHITRAVI <input type="checkbox"/> PILASTRI E ARCHI IN MURATURA E VOLTE	STRUTTURE VERTICALI <input type="checkbox"/> LATERIZIO F. V. <input checked="" type="checkbox"/> LATERIZIO INTONACATO <input type="checkbox"/> MISTO	COPERTURA <input checked="" type="checkbox"/> A CAPANNA <input type="checkbox"/> A PADIGLIONE <input type="checkbox"/> MISTA
FINITURE <div> <input type="checkbox"/> APERT. CENTINATE <input type="checkbox"/> CORNICI <input type="checkbox"/> LESENE <input type="checkbox"/> PORTALI <input type="checkbox"/> CAPITELLI <input type="checkbox"/> COMIGNOLI <input type="checkbox"/> FASCIA MARCAPIANO </div>		
BASAMENTO <input type="checkbox"/> MATTONE FV <input type="checkbox"/> INTONACATO	CORNICIONE <input type="checkbox"/> MATTONE FV <input checked="" type="checkbox"/> INTONACATO	INFISSI <input checked="" type="checkbox"/> LEGNO <input type="checkbox"/> FERRO <input type="checkbox"/> ALLUMINIO
SISTEMI OSCURANTI <input checked="" type="checkbox"/> SCURI <input type="checkbox"/> AVVOLGIBILI <input checked="" type="checkbox"/> INFERRIATE <input type="checkbox"/> PERSIANE		ELEMENTI PRESENTI <input type="checkbox"/> LOGGIA <input checked="" type="checkbox"/> PORTICO SU 1L <input type="checkbox"/> PORTICO SU 2L

DATA
18/02/2002
RILEVATORE
SB-PM



COMUNE DI RAVENNA

AREA 6: PIANIFICAZIONE TERRITORIALE
SERVIZIO PROGETTAZIONE URBANISTICA

COD.EDI	FOGLIO	N° SCHEDA
53550	2	023.33
INDIRIZZO		
VIA GUICCIOLI CANALE		
TOPONIMO		
C. ZARLETTA		

CENSIMENTO CASE COLONICHE

N.C.T.

<input type="checkbox"/> RA	<input checked="" type="checkbox"/> S ALB	<input type="checkbox"/> SAVIO
FOGLIO	107	MAPPALE
		34

CATASTALE 1990 COMPARATO CON 1928:
ROSSO: ELEMENTO PRESENTE NEI CATASTI DEL 1928-1990.
BLU: ELEMENTO PRESENTE SOLO NEL CATASTO DEL 1928.



SCHEMA DI AGGREGAZIONE

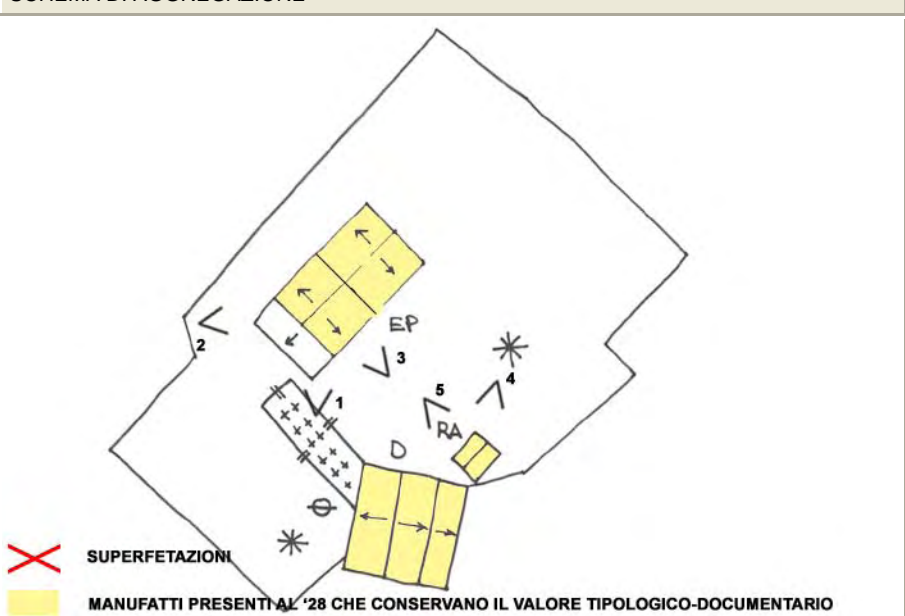


FOTO 1



FOTO 2



DATA
18/02/2002
RILEVATORE
SB-PM



COMUNE DI RAVENNA
AREA 6: PIANIFICAZIONE TERRITORIALE
SERVIZIO PROGETTAZIONE URBANISTICA

COD.EDI	FOGLIO	N° SCHEDA
53550	3	023.33
INDIRIZZO		
VIA GUICCIOLI CANALE		
TOPONIMO		
C. ZARLETTA		

CENSIMENTO CASE COLONICHE

FOTO 3




FOTO 4



FOTO 5



DATA RILEV. <div>14/02/2002</div>		<h1>COMUNE DI RAVENNA</h1> <p>AREA 6: PIANIFICAZIONE TERRITORIALE SERVIZIO PROGETTAZIONE URBANISTICA</p>	COD. EDI <div>3873</div> FOGLI <div>1/3</div> N° SCHEDA <div>023.35</div>
RILEVATORE <div>EG-PM</div>	CENSIMENTO CASE COLONICHE		LOCALITA' <div>TORRI - BORGO MASOTTI</div>
DATA AGG. <div>23/03/2009</div>	<div style="border: 1px solid black; padding: 5px;"> VALORE TIPOLOGICO <input type="checkbox"/> NOTE <div style="border: 1px solid black; height: 40px; margin-top: 5px;"></div> </div>		INDIRIZZO <div>VIA ZUCCHERIFICIO 63/A</div>
OPERATORE <div>AO-AF</div>			TOPONIMO <div>MONTAGNOLA</div>
PRG '93: <div>o</div>			N.C.T. AGGIORNATO AL 1990 <input type="checkbox"/> RA <input checked="" type="checkbox"/> S ALB <input type="checkbox"/> SAVIO
			FOGLIO <div>110</div> MAPPALE <div>7</div>

ELEMENTI COSTITUENTI L'AGGREGATO	ORIGIN	NUOVO	REC RISTR.	DISCR. STATO	LABENTE	IN USO	DEST. USO ORIGIN.	NUOVO USO	VALORE TIPOL.
<input checked="" type="checkbox"/> EDIFICIO AD USO PROMISCUO	<input checked="" type="checkbox"/>	<input type="checkbox"/>	<input type="checkbox"/>	<input checked="" type="checkbox"/>	<input type="checkbox"/>	<input checked="" type="checkbox"/>	<input checked="" type="checkbox"/>		<input checked="" type="checkbox"/>
<input type="checkbox"/> EDIFICIO RESIDENZIALE (1)	<input type="checkbox"/>	<input type="checkbox"/>	<input type="checkbox"/>	<input type="checkbox"/>	<input type="checkbox"/>	<input type="checkbox"/>	<input type="checkbox"/>		<input type="checkbox"/>
<input type="checkbox"/> EDIFICIO RESIDENZIALE (2)	<input type="checkbox"/>	<input type="checkbox"/>	<input type="checkbox"/>	<input type="checkbox"/>	<input type="checkbox"/>	<input type="checkbox"/>	<input type="checkbox"/>		<input type="checkbox"/>
<input type="checkbox"/> RICOVERO PER ANIMALI	<input type="checkbox"/>	<input type="checkbox"/>	<input type="checkbox"/>	<input type="checkbox"/>	<input type="checkbox"/>	<input type="checkbox"/>	<input type="checkbox"/>		<input type="checkbox"/>
<input checked="" type="checkbox"/> DEPOSITO ATTREZZI E MACCHINE	<input checked="" type="checkbox"/>	<input type="checkbox"/>	<input type="checkbox"/>	<input checked="" type="checkbox"/>	<input type="checkbox"/>	<input checked="" type="checkbox"/>	<input checked="" type="checkbox"/>		<input type="checkbox"/>
<input type="checkbox"/> FIENILE	<input type="checkbox"/>	<input type="checkbox"/>	<input type="checkbox"/>	<input type="checkbox"/>	<input type="checkbox"/>	<input type="checkbox"/>	<input type="checkbox"/>		<input type="checkbox"/>
<input checked="" type="checkbox"/> BUCA	<input type="checkbox"/>	<input type="checkbox"/>	<input type="checkbox"/>	<input type="checkbox"/>	<input type="checkbox"/>	<input type="checkbox"/>	<input type="checkbox"/>		<input type="checkbox"/>
<input type="checkbox"/> FORNO	<input type="checkbox"/>	<input checked="" type="checkbox"/>	<input type="checkbox"/>	<input type="checkbox"/>	<input type="checkbox"/>	<input type="checkbox"/>	<input type="checkbox"/>		<input type="checkbox"/>
<input type="checkbox"/> POZZO	<input type="checkbox"/>	<input type="checkbox"/>	<input type="checkbox"/>	<input type="checkbox"/>	<input type="checkbox"/>	<input type="checkbox"/>	<input type="checkbox"/>		<input type="checkbox"/>
<input type="checkbox"/> CAPANNO IN LEGNO E CANNICCIO	<input type="checkbox"/>	<input type="checkbox"/>	<input type="checkbox"/>	<input type="checkbox"/>	<input type="checkbox"/>	<input type="checkbox"/>	<input type="checkbox"/>		<input type="checkbox"/>
<input type="checkbox"/> SERVIZI	<input type="checkbox"/>	<input type="checkbox"/>	<input type="checkbox"/>	<input type="checkbox"/>	<input type="checkbox"/>	<input type="checkbox"/>	<input type="checkbox"/>		<input type="checkbox"/>
<input checked="" type="checkbox"/> FORNO + RICOVERO ANIMALI	<input checked="" type="checkbox"/>	<input type="checkbox"/>	<input type="checkbox"/>	<input checked="" type="checkbox"/>	<input type="checkbox"/>	<input checked="" type="checkbox"/>	<input type="checkbox"/>		<input checked="" type="checkbox"/>
<input type="checkbox"/>	<input type="checkbox"/>	<input type="checkbox"/>	<input type="checkbox"/>	<input type="checkbox"/>	<input type="checkbox"/>	<input type="checkbox"/>	<input type="checkbox"/>		<input type="checkbox"/>

RILEVANZE NATURALI <input type="checkbox"/> PARCO <input type="checkbox"/> ALBERATURE DI PREGIO <input type="checkbox"/> FILARI <div style="border: 1px solid black; height: 20px; margin-top: 5px;"></div>	NOTE: ELEMENTI INCONGRUI:	<div>EDIFICIO AD USO PROMISUO: antistalla tamponata. DEPOSITO ATTREZZI E MACCHINE: costruito nel 1958.</div> <div>EDIFICIO AD USO PROMISUO: bancali in marmo spessore 2 cm. pensilina in legno sul lato destro sopra l'ingresso, inferriate, comignolo in c.a., lattonerie.</div>
--	--	---

EDIFICIO PRINCIPALE <input type="checkbox"/> A STRUTTURA UNICA <input checked="" type="checkbox"/> PER PARTI AGGIUNTE A VOLUME ORIGINARIO <input type="checkbox"/> CON EVIDENTI SUPERFETAZIONI	PIANI FUORI TERRA <input type="checkbox"/> 1 <input checked="" type="checkbox"/> 2 <div style="border: 1px solid black; height: 20px; margin-top: 5px;"></div>	TIPO DI APERTURE <div> <input checked="" type="checkbox"/> RETTANGOLARI ALTE <input type="checkbox"/> INGRESSO CON SOPRALUCE AD ARC <input checked="" type="checkbox"/> RETTANGOLARI BASSE <input checked="" type="checkbox"/> INGRESSO CON SOPRALUCE RETTANGOLARE <input checked="" type="checkbox"/> QUADRATE </div>
SISTEMA COSTRUTTIVO <input checked="" type="checkbox"/> MURATURA CONTINUA A UNA O PIU' TESTE <input type="checkbox"/> PILASTRI IN MURATURA E ARCHITRAVI <input type="checkbox"/> PILASTRI E ARCHI IN MURATURA E VOLTE <div style="border: 1px solid black; height: 20px; margin-top: 5px;"></div>	STRUTTURE VERTICALI <input type="checkbox"/> LATERIZIO F. V. <input checked="" type="checkbox"/> LATERIZIO INTONACATO <input type="checkbox"/> MISTO <div style="border: 1px solid black; height: 20px; margin-top: 5px;"></div>	COPERTURA <input checked="" type="checkbox"/> A CAPANNA <input type="checkbox"/> A PADIGLIONE <input type="checkbox"/> MISTA <div style="border: 1px solid black; height: 20px; margin-top: 5px;"></div>
FINITURE <div> <input type="checkbox"/> APERT. CENTINATE <input type="checkbox"/> CORNICI <input type="checkbox"/> LESENE <input type="checkbox"/> PORTALI <input type="checkbox"/> CAPITELLI <input type="checkbox"/> COMIGNOLI <input checked="" type="checkbox"/> FASCIA MARCAPIANO </div>		
BASAMENTO <input type="checkbox"/> MATTONE FV <input checked="" type="checkbox"/> INTONACATO <div style="border: 1px solid black; height: 20px; margin-top: 5px;"></div>	CORNICIONE <input type="checkbox"/> MATTONE FV <input checked="" type="checkbox"/> INTONACATO <div style="border: 1px solid black; height: 20px; margin-top: 5px;"></div>	INFISSI <input checked="" type="checkbox"/> LEGNO <div style="border: 1px solid black; width: 50px; height: 20px; margin-top: 5px;"></div> <input type="checkbox"/> FERRO <input type="checkbox"/> ALLUMINIO
SISTEMI OSCURANTI <input type="checkbox"/> SCURI <input checked="" type="checkbox"/> AVVOLGIBILI <input checked="" type="checkbox"/> INFERRIATE <div style="border: 1px solid black; width: 80px; height: 20px; margin-top: 5px;"></div> <input checked="" type="checkbox"/> PERSIANE		ELEMENTI PRESENTI <input type="checkbox"/> LOGGIA <div style="border: 1px solid black; width: 80px; height: 20px; margin-top: 5px;"></div> ANTISTALLA <input type="checkbox"/> PORTICO SU 1L <input type="checkbox"/> PORTICO SU 2L

DATA
14/02/2002
RILEVATORE
EG-PM



COMUNE DI RAVENNA

AREA 6: PIANIFICAZIONE TERRITORIALE
SERVIZIO PROGETTAZIONE URBANISTICA

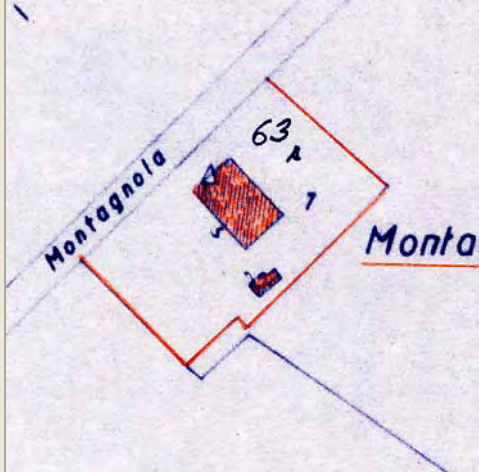
COD.EDI	FOGLIO	N° SCHEDA
3873	2	023.35
INDIRIZZO		
VIA ZUCCHERIFICIO 63/A		
TOPONIMO		
MONTAGNOLA		

CENSIMENTO CASE COLONICHE

N.C.T.

<input type="checkbox"/> RA	<input checked="" type="checkbox"/> S ALB	<input type="checkbox"/> SAVIO
FOGLIO	110	MAPPALE
		7

CATASTALE 1990 COMPARATO CON 1928:
ROSSO: ELEMENTO PRESENTE NEI CATASTI DEL 1928-1990.
BLU: ELEMENTO PRESENTE SOLO NEL CATASTO DEL 1928.



SCHEMA DI AGGREGAZIONE

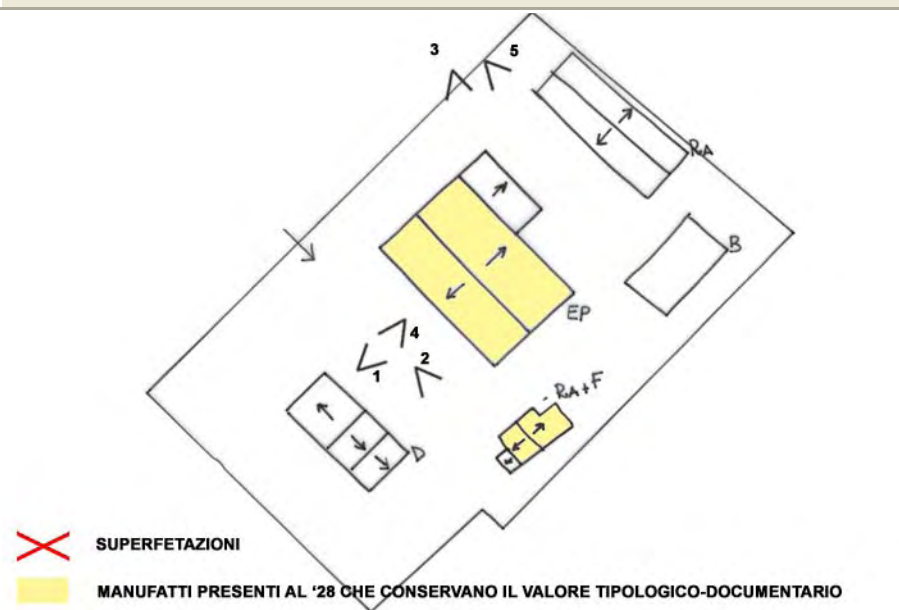


FOTO 1



FOTO 2



DATA
14/02/2002
RILEVATORE
EG-PM



COMUNE DI RAVENNA
AREA 6: PIANIFICAZIONE TERRITORIALE
SERVIZIO PROGETTAZIONE URBANISTICA

COD.EDI	FOGLIO	N° SCHEDA
3873	3	023.35
INDIRIZZO		
VIA ZUCCHERIFICIO 63/A		
TOPONIMO		
MONTAGNOLA		

CENSIMENTO CASE COLONICHE

FOTO 3




FOTO 4



FOTO 5



DATA RILEV. <div>14/02/2002</div>		<h2>COMUNE DI RAVENNA</h2> <p>AREA 6: PIANIFICAZIONE TERRITORIALE SERVIZIO PROGETTAZIONE URBANISTICA</p>	COD. EDI <div>4305</div> FOGLI <div>1/3</div> N° SCHEDA <div>023.36</div>
RILEVATORE <div>EG-PM</div>	CENSIMENTO CASE COLONICHE		LOCALITA' <div>TORRI - BORGO MASOTTI</div>
DATA AGG. <div>23/03/2009</div>	<div> VALORE TIPOLOGICO <input type="checkbox"/> NOTE <div style="border: 1px solid black; height: 40px; margin-top: 5px;"></div> </div>		INDIRIZZO <div>VIA DONATI FRANCESCO 13</div>
OPERATORE <div>AO-AF</div>			TOPONIMO <div>CA VIA NOVA</div>
PRG '93: <div>NC</div>			N.C.T. AGGIORNATO AL 1990 <input type="checkbox"/> RA <input checked="" type="checkbox"/> S ALB <input type="checkbox"/> SAVIO
			FOGLIO <div>106</div> MAPPALE <div>7</div>

ELEMENTI COSTITUENTI L'AGGREGATO	ORIGIN	NUOVO	REC RISTR.	DISCR. STATO	LABENTE	IN USO	DEST. USO ORIGIN.	NUOVO USO	VALORE TIPOL.
<input checked="" type="checkbox"/> EDIFICIO AD USO PROMISCUO	<input checked="" type="checkbox"/>	<input type="checkbox"/>	<input type="checkbox"/>	<input checked="" type="checkbox"/>	<input type="checkbox"/>	<input checked="" type="checkbox"/>	<input type="checkbox"/>	RESIDENZIALE	<input checked="" type="checkbox"/>
<input type="checkbox"/> EDIFICIO RESIDENZIALE (1)	<input type="checkbox"/>	<input type="checkbox"/>	<input type="checkbox"/>	<input type="checkbox"/>	<input type="checkbox"/>	<input type="checkbox"/>	<input type="checkbox"/>		<input type="checkbox"/>
<input type="checkbox"/> EDIFICIO RESIDENZIALE (2)	<input type="checkbox"/>	<input type="checkbox"/>	<input type="checkbox"/>	<input type="checkbox"/>	<input type="checkbox"/>	<input type="checkbox"/>	<input type="checkbox"/>		<input type="checkbox"/>
<input type="checkbox"/> RICOVERO PER ANIMALI	<input type="checkbox"/>	<input type="checkbox"/>	<input type="checkbox"/>	<input type="checkbox"/>	<input type="checkbox"/>	<input type="checkbox"/>	<input type="checkbox"/>		<input type="checkbox"/>
<input checked="" type="checkbox"/> DEPOSITO ATTREZZI E MACCHINE	<input checked="" type="checkbox"/>	<input type="checkbox"/>	<input type="checkbox"/>	<input checked="" type="checkbox"/>	<input type="checkbox"/>	<input checked="" type="checkbox"/>	<input checked="" type="checkbox"/>		<input checked="" type="checkbox"/>
<input type="checkbox"/> FIENILE	<input type="checkbox"/>	<input type="checkbox"/>	<input type="checkbox"/>	<input type="checkbox"/>	<input type="checkbox"/>	<input type="checkbox"/>	<input type="checkbox"/>		<input type="checkbox"/>
<input checked="" type="checkbox"/> BUCA	<input checked="" type="checkbox"/>	<input type="checkbox"/>	<input type="checkbox"/>	<input checked="" type="checkbox"/>	<input type="checkbox"/>	<input type="checkbox"/>	<input checked="" type="checkbox"/>		<input type="checkbox"/>
<input type="checkbox"/> FORNO	<input type="checkbox"/>	<input type="checkbox"/>	<input type="checkbox"/>	<input type="checkbox"/>	<input type="checkbox"/>	<input type="checkbox"/>	<input type="checkbox"/>		<input type="checkbox"/>
<input type="checkbox"/> POZZO	<input type="checkbox"/>	<input type="checkbox"/>	<input type="checkbox"/>	<input type="checkbox"/>	<input type="checkbox"/>	<input type="checkbox"/>	<input type="checkbox"/>		<input type="checkbox"/>
<input type="checkbox"/> CAPANNO IN LEGNO E CANNICCIO	<input type="checkbox"/>	<input type="checkbox"/>	<input type="checkbox"/>	<input type="checkbox"/>	<input type="checkbox"/>	<input type="checkbox"/>	<input type="checkbox"/>		<input type="checkbox"/>
<input type="checkbox"/> SERVIZI	<input type="checkbox"/>	<input type="checkbox"/>	<input type="checkbox"/>	<input type="checkbox"/>	<input type="checkbox"/>	<input type="checkbox"/>	<input type="checkbox"/>		<input type="checkbox"/>
<input type="checkbox"/>	<input type="checkbox"/>	<input type="checkbox"/>	<input type="checkbox"/>	<input type="checkbox"/>	<input type="checkbox"/>	<input type="checkbox"/>	<input type="checkbox"/>		<input type="checkbox"/>
<input type="checkbox"/>	<input type="checkbox"/>	<input type="checkbox"/>	<input type="checkbox"/>	<input type="checkbox"/>	<input type="checkbox"/>	<input type="checkbox"/>	<input type="checkbox"/>		<input type="checkbox"/>

RILEVANZE NATURALI <input type="checkbox"/> PARCO <input type="checkbox"/> ALBERATURE DI PREGIO <input type="checkbox"/> FILARI <div style="border: 1px solid black; height: 20px; margin-top: 5px;"></div>	NOTE: ELEMENTI INCONGRUI:	<div>EDIFICIO AD USO PROMISCUO: 2 ingressi, targa di ceramica sopra la porta.</div> <div>DEPOSITO ATTREZZI E MACCHINE: porte in ferro.</div>
--	--	--

EDIFICIO PRINCIPALE <input checked="" type="checkbox"/> A STRUTTURA UNICA <input type="checkbox"/> PER PARTI AGGIUNTE A VOLUME ORIGINARIO <input type="checkbox"/> CON EVIDENTI SUPERFETAZIONI	PIANI FUORI TERRA <input type="checkbox"/> 1 <input checked="" type="checkbox"/> 2 <div style="border: 1px solid black; height: 20px; margin-top: 5px;"></div>	TIPO DI APERTURE <div> <input checked="" type="checkbox"/> RETTANGOLARI ALTE <input checked="" type="checkbox"/> INGRESSO CON SOPRALUCE AD ARC <input checked="" type="checkbox"/> RETTANGOLARI BASSE <input type="checkbox"/> INGRESSO CON SOPRALUCE RETTANGOLARE <input type="checkbox"/> QUADRATE <div style="border: 1px solid black; height: 20px; margin-top: 5px;"></div> </div>
SISTEMA COSTRUTTIVO <input checked="" type="checkbox"/> MURATURA CONTINUA A UNA O PIU' TESTE <input type="checkbox"/> PILASTRI IN MURATURA E ARCHITRAVI <input type="checkbox"/> PILASTRI E ARCHI IN MURATURA E VOLTE <div style="border: 1px solid black; height: 20px; margin-top: 5px;"></div>	STRUTTURE VERTICALI <input type="checkbox"/> LATERIZIO F. V. <input checked="" type="checkbox"/> LATERIZIO INTONACATO <input type="checkbox"/> MISTO <div style="border: 1px solid black; height: 20px; margin-top: 5px;"></div>	COPERTURA <input checked="" type="checkbox"/> A CAPANNA <input type="checkbox"/> A PADIGLIONE <input type="checkbox"/> MISTA <div style="border: 1px solid black; height: 20px; margin-top: 5px;"></div>
FINITURE <div> <input type="checkbox"/> APERT. CENTINATE <input type="checkbox"/> CORNICI <input type="checkbox"/> LESENE <input type="checkbox"/> PORTALI <input type="checkbox"/> CAPITELLI <input type="checkbox"/> COMIGNOLI <input type="checkbox"/> FASCIA MARCAPIANO <div style="border: 1px solid black; height: 20px; margin-top: 5px;"></div> </div>		
BASAMENTO <input type="checkbox"/> MATTONE FV <input checked="" type="checkbox"/> INTONACATO <div style="border: 1px solid black; height: 20px; margin-top: 5px;"></div>	CORNICIONE <input type="checkbox"/> MATTONE FV <input type="checkbox"/> INTONACATO <div style="border: 1px solid black; height: 20px; margin-top: 5px;"></div>	INFISSI <input checked="" type="checkbox"/> LEGNO <div style="border: 1px solid black; height: 20px; margin-top: 5px;"></div> <input type="checkbox"/> FERRO <input type="checkbox"/> ALLUMINIO
SISTEMI OSCURANTI <input checked="" type="checkbox"/> SCURI <input type="checkbox"/> AVVOLGIBILI <input checked="" type="checkbox"/> INFERRIATE <div style="border: 1px solid black; height: 20px; margin-top: 5px;"></div> <input type="checkbox"/> PERSIANE		ELEMENTI PRESENTI <input type="checkbox"/> LOGGIA <div style="border: 1px solid black; height: 20px; margin-top: 5px;"></div> ANTISTALLA <input type="checkbox"/> PORTICO SU 1L <input type="checkbox"/> PORTICO SU 2L

DATA

14/02/2002

RILEVATORE

EG-PM



COMUNE DI RAVENNA

AREA 6: PIANIFICAZIONE TERRITORIALE
SERVIZIO PROGETTAZIONE URBANISTICA

COD.EDI FOGLIO N° SCHEDA

4305

2

023.36

INDIRIZZO

VIA DONATI FRANCESCO 13

TOPONIMO

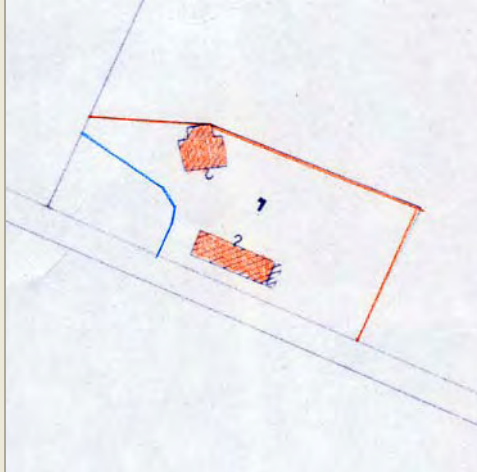
CA VIA NOVA

CENSIMENTO CASE COLONICHE

N.C.T.

☐ RA ☒ S ALB ☐ SAVIO

FOGLIO 106 MAPPALE 7

CATASTALE 1990 COMPARATO CON 1928:
ROSSO: ELEMENTO PRESENTE NEI CATASTI DEL 1928-1990.
BLU: ELEMENTO PRESENTE SOLO NEL CATASTO DEL 1928.

SCHEMA DI AGGREGAZIONE

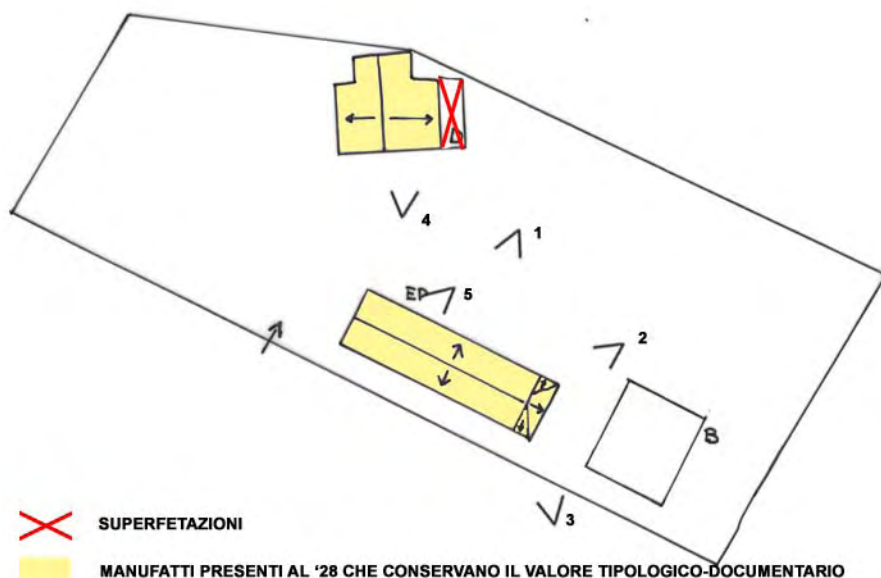


FOTO 1



FOTO 2



DATA
14/02/2002
RILEVATORE
EG-PM



COMUNE DI RAVENNA
AREA 6: PIANIFICAZIONE TERRITORIALE
SERVIZIO PROGETTAZIONE URBANISTICA

COD.EDI	FOGLIO	N° SCHEDA
4305	3	023.36
INDIRIZZO		
VIA DONATI FRANCESCO 13		
TOPONIMO		
CA VIA NOVA		

CENSIMENTO CASE COLONICHE

FOTO 3




FOTO 4



FOTO 5



DATA RILEV. 22/07/2002 RILEVATORE PM-CZ DATA AGG. 23/03/2009 OPERATORE AO-AF PRG '93: *	 <h1>COMUNE DI RAVENNA</h1> <p>AREA 6: PIANIFICAZIONE TERRITORIALE SERVIZIO PROGETTAZIONE URBANISTICA</p>	COD. EDI 4456 FOGLI 1/3 N° SCHEDA 023.37 LOCALITA' TORRI - BORGO MASOTTI INDIRIZZO VIA BASILICA 16-18 TOPONIMO LUOGAZZO N.C.T. AGGIORNATO AL 1990 <input type="checkbox"/> RA <input checked="" type="checkbox"/> S ALB <input type="checkbox"/> SAVIO FOGLIO 83 MAPPALE 4
CENSIMENTO CASE COLONICHE VALORE TIPOLOGICO <input type="checkbox"/> NOTE <div></div>		

ELEMENTI COSTITUENTI L'AGGREGATO	ORIGIN	NUOVO	REC RISTR.	DISCR. STATO	LABENTE	IN USO	DEST. USO ORIGIN.	NUOVO USO	VALORE TIPOL.
<input checked="" type="checkbox"/> EDIFICIO AD USO PROMISCUO	<input type="checkbox"/>	<input checked="" type="checkbox"/>	<input type="checkbox"/>	<input checked="" type="checkbox"/>	<input type="checkbox"/>	<input checked="" type="checkbox"/>	<input type="checkbox"/>	RESIDENZIALE	<input checked="" type="checkbox"/>
<input type="checkbox"/> EDIFICIO RESIDENZIALE (1)	<input type="checkbox"/>	<input type="checkbox"/>	<input type="checkbox"/>	<input type="checkbox"/>	<input type="checkbox"/>	<input type="checkbox"/>	<input type="checkbox"/>		<input type="checkbox"/>
<input type="checkbox"/> EDIFICIO RESIDENZIALE (2)	<input type="checkbox"/>	<input type="checkbox"/>	<input type="checkbox"/>	<input type="checkbox"/>	<input type="checkbox"/>	<input type="checkbox"/>	<input type="checkbox"/>		<input type="checkbox"/>
<input checked="" type="checkbox"/> RICOVERO PER ANIMALI	<input type="checkbox"/>	<input checked="" type="checkbox"/>	<input type="checkbox"/>	<input checked="" type="checkbox"/>	<input type="checkbox"/>	<input type="checkbox"/>	<input checked="" type="checkbox"/>		<input checked="" type="checkbox"/>
<input checked="" type="checkbox"/> DEPOSITO ATTREZZI E MACCHINE	<input type="checkbox"/>	<input checked="" type="checkbox"/>	<input type="checkbox"/>	<input checked="" type="checkbox"/>	<input type="checkbox"/>	<input checked="" type="checkbox"/>	<input checked="" type="checkbox"/>		<input checked="" type="checkbox"/>
<input type="checkbox"/> FIENILE	<input type="checkbox"/>	<input type="checkbox"/>	<input type="checkbox"/>	<input type="checkbox"/>	<input type="checkbox"/>	<input type="checkbox"/>	<input type="checkbox"/>		<input type="checkbox"/>
<input checked="" type="checkbox"/> BUCA	<input checked="" type="checkbox"/>	<input type="checkbox"/>	<input type="checkbox"/>	<input checked="" type="checkbox"/>	<input type="checkbox"/>	<input type="checkbox"/>	<input checked="" type="checkbox"/>		<input checked="" type="checkbox"/>
<input type="checkbox"/> FORNO	<input type="checkbox"/>	<input type="checkbox"/>	<input type="checkbox"/>	<input type="checkbox"/>	<input type="checkbox"/>	<input type="checkbox"/>	<input type="checkbox"/>		<input type="checkbox"/>
<input type="checkbox"/> POZZO	<input type="checkbox"/>	<input type="checkbox"/>	<input type="checkbox"/>	<input type="checkbox"/>	<input type="checkbox"/>	<input type="checkbox"/>	<input type="checkbox"/>		<input type="checkbox"/>
<input type="checkbox"/> CAPANNO IN LEGNO E CANNICCIO	<input type="checkbox"/>	<input type="checkbox"/>	<input type="checkbox"/>	<input type="checkbox"/>	<input type="checkbox"/>	<input type="checkbox"/>	<input type="checkbox"/>		<input type="checkbox"/>
<input type="checkbox"/> SERVIZI	<input type="checkbox"/>	<input type="checkbox"/>	<input type="checkbox"/>	<input type="checkbox"/>	<input type="checkbox"/>	<input type="checkbox"/>	<input type="checkbox"/>		<input type="checkbox"/>
<input checked="" type="checkbox"/> RIC. ANIMALI (2)	<input type="checkbox"/>	<input checked="" type="checkbox"/>	<input type="checkbox"/>	<input checked="" type="checkbox"/>	<input type="checkbox"/>	<input type="checkbox"/>	<input checked="" type="checkbox"/>		<input checked="" type="checkbox"/>
<input checked="" type="checkbox"/> TETTOIA (1) E (2)	<input type="checkbox"/>	<input checked="" type="checkbox"/>	<input type="checkbox"/>	<input checked="" type="checkbox"/>	<input type="checkbox"/>	<input checked="" type="checkbox"/>	<input checked="" type="checkbox"/>		<input type="checkbox"/>

RILEVANZE NATURALI <input type="checkbox"/> PARCO <input checked="" type="checkbox"/> ALBERATURE DI PREGIO <input type="checkbox"/> FILARI <div></div>	NOTE: L'intero complesso risulta di più recente costruzione rispetto alla mappa del 1928, ma risulta comunque significativo. EDIFICIO AD USO PROMISCUO: imbotte a porte e finestre in pietra. ELEMENTI INCONGRUI: EDIFICIO AD USO PROMISCUO: comignoli, lattonerie, manto in tegole, avvolgibili. RICOVERO ANIMALI (2): portone in lamiera.
---	---

EDIFICIO PRINCIPALE <input checked="" type="checkbox"/> A STRUTTURA UNICA <input type="checkbox"/> PER PARTI AGGIUNTE A VOLUME ORIGINARIO <input type="checkbox"/> CON EVIDENTI SUPERFETAZIONI	PIANI FUORI TERRA <input type="checkbox"/> 1 <input checked="" type="checkbox"/> 2 <div></div>	TIPO DI APERTURE <input checked="" type="checkbox"/> RETTANGOLARI ALTE <input type="checkbox"/> RETTANGOLARI BASSE <input type="checkbox"/> QUADRATE <input type="checkbox"/> INGRESSO CON SOPRALUCE AD ARC <input checked="" type="checkbox"/> INGRESSO CON SOPRALUCE RETTANGOLARE <div></div>		
SISTEMA COSTRUTTIVO <input checked="" type="checkbox"/> MURATURA CONTINUA A UNA O PIU' TESTE <input type="checkbox"/> PILASTRI IN MURATURA E ARCHITRAVI <input type="checkbox"/> PILASTRI E ARCHI IN MURATURA E VOLTE <div></div>	STRUTTURE VERTICALI <input type="checkbox"/> LATERIZIO F. V. <input checked="" type="checkbox"/> LATERIZIO INTONACATO <input type="checkbox"/> MISTO <div></div>	COPERTURA <input type="checkbox"/> A CAPANNA <input checked="" type="checkbox"/> A PADIGLIONE <input type="checkbox"/> MISTA <div></div>	FINITURE <input type="checkbox"/> APERT. CENTINATE <input type="checkbox"/> LESENE <input type="checkbox"/> CAPITELLI <input checked="" type="checkbox"/> FASCIA MARCAPIANO <input checked="" type="checkbox"/> CORNICI <input type="checkbox"/> PORTALI <input checked="" type="checkbox"/> COMIGNOLI <div></div>	
BASAMENTO <input type="checkbox"/> MATTONE FV <input type="checkbox"/> INTONACATO <div></div>	CORNICIONE <input type="checkbox"/> MATTONE FV <input type="checkbox"/> INTONACATO <div>C.A.</div>	INFISSI <input checked="" type="checkbox"/> LEGNO <input type="checkbox"/> FERRO <input type="checkbox"/> ALLUMINIO <div></div>	SISTEMI OSCURANTI <input type="checkbox"/> SCURI <input checked="" type="checkbox"/> INFERRIATE <input type="checkbox"/> PERSIANE <input checked="" type="checkbox"/> AVVOLGIBILI <div>SCURI INT.</div>	ELEMENTI PRESENTI <input type="checkbox"/> LOGGIA <input checked="" type="checkbox"/> PORTICO SU 1L <input type="checkbox"/> PORTICO SU 2L <div></div>

DATA

22/07/2002

RILEVATORE

PM-CZ



COMUNE DI RAVENNA

AREA 6: PIANIFICAZIONE TERRITORIALE
SERVIZIO PROGETTAZIONE URBANISTICA

COD.EDI FOGLIO N° SCHEDA

4456

2

023.37

INDIRIZZO

VIA BASILICA 16-18

TOPONIMO

LUOGAZZO

CENSIMENTO CASE COLONICHE

N.C.T.

☐ RA ☒ S ALB ☐ SAVIO

FOGLIO 83 MAPPALE 4

CATASTALE 1990 COMPARATO CON 1928:
ROSSO: ELEMENTO PRESENTE NEI CATASTI DEL 1928-1990.
BLU: ELEMENTO PRESENTE SOLO NEL CATASTO DEL 1928.



SCHEMA DI AGGREGAZIONE

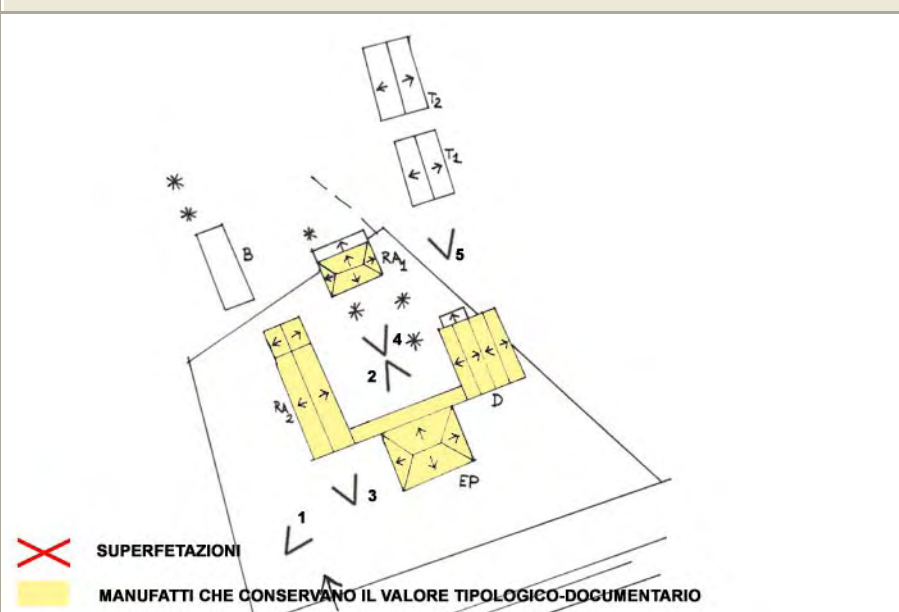


FOTO 1



FOTO 2



DATA
22/07/2002
RILEVATORE
PM-CZ



COMUNE DI RAVENNA
AREA 6: PIANIFICAZIONE TERRITORIALE
SERVIZIO PROGETTAZIONE URBANISTICA

COD.EDI	FOGLIO	N° SCHEDA
4456	3	023.37
INDIRIZZO		
VIA BASILICA 16-18		
TOPONIMO		
LUOGAZZO		

CENSIMENTO CASE COLONICHE

FOTO 3



FOTO 4



FOTO 5



DATA RILEV. <div>18/09/2009</div>	 COMUNE DI RAVENNA AREA 6: PIANIFICAZIONE TERRITORIALE SERVIZIO PROGETTAZIONE URBANISTICA	<table style="width:100%;"> <tr> <td style="width:33%;"> COD. EDI <div>4179</div> </td> <td style="width:33%;"> FOGLI <div>1/3</div> </td> <td style="width:33%;"> N° SCHEDA <div>023.38</div> </td> </tr> <tr> <td colspan="3"> LOCALITA' <div>TORRI - BORGO MASOTTI</div> </td> </tr> <tr> <td colspan="3"> INDIRIZZO <div>SCOLO DESTRA LAMONE 93</div> </td> </tr> <tr> <td colspan="3"> TOPONIMO <div>LA CARLINA 1</div> </td> </tr> <tr> <td colspan="3"> N.C.T. AGGIORNATO AL 1990 <input type="checkbox"/> RA <input checked="" type="checkbox"/> S ALB <input type="checkbox"/> SAVIO </td> </tr> <tr> <td colspan="3"> FOGLIO <div>92</div> MAPPALE <div>167</div> </td> </tr> </table>	COD. EDI <div>4179</div>	FOGLI <div>1/3</div>	N° SCHEDA <div>023.38</div>	LOCALITA' <div>TORRI - BORGO MASOTTI</div>			INDIRIZZO <div>SCOLO DESTRA LAMONE 93</div>			TOPONIMO <div>LA CARLINA 1</div>			N.C.T. AGGIORNATO AL 1990 <input type="checkbox"/> RA <input checked="" type="checkbox"/> S ALB <input type="checkbox"/> SAVIO			FOGLIO <div>92</div> MAPPALE <div>167</div>		
COD. EDI <div>4179</div>	FOGLI <div>1/3</div>	N° SCHEDA <div>023.38</div>																		
LOCALITA' <div>TORRI - BORGO MASOTTI</div>																				
INDIRIZZO <div>SCOLO DESTRA LAMONE 93</div>																				
TOPONIMO <div>LA CARLINA 1</div>																				
N.C.T. AGGIORNATO AL 1990 <input type="checkbox"/> RA <input checked="" type="checkbox"/> S ALB <input type="checkbox"/> SAVIO																				
FOGLIO <div>92</div> MAPPALE <div>167</div>																				
RILEVATORE <div>SB - BA</div>	CENSIMENTO CASE COLONICHE																			
DATA AGG. <div>22/09/2009</div>	VALORE TIPOLOGICO <input type="checkbox"/>																			
OPERATORE <div>AO-AF</div>	NOTE <div>Valore tipologico riconosciuto con variante patrimoniale PG 32396/77</div>																			
PRG '93: <div>NC</div>																				

ELEMENTI COSTITUENTI L'AGGREGATO	ORIGIN	NUOVO	REC RISTR.	DISCR. STATO	LABENTE	IN USO	DEST. USO ORIGIN.	NUOVO USO	VALORE TIPOL.
<input type="checkbox"/> EDIFICIO AD USO PROMISCUO	<input type="checkbox"/>	<input type="checkbox"/>	<input type="checkbox"/>	<input type="checkbox"/>	<input type="checkbox"/>	<input type="checkbox"/>	<input type="checkbox"/>		<input type="checkbox"/>
<input type="checkbox"/> EDIFICIO RESIDENZIALE (1)	<input type="checkbox"/>	<input type="checkbox"/>	<input type="checkbox"/>	<input type="checkbox"/>	<input type="checkbox"/>	<input type="checkbox"/>	<input type="checkbox"/>		<input type="checkbox"/>
<input type="checkbox"/> EDIFICIO RESIDENZIALE (2)	<input type="checkbox"/>	<input type="checkbox"/>	<input type="checkbox"/>	<input type="checkbox"/>	<input type="checkbox"/>	<input type="checkbox"/>	<input type="checkbox"/>		<input type="checkbox"/>
<input type="checkbox"/> RICOVERO PER ANIMALI	<input type="checkbox"/>	<input type="checkbox"/>	<input type="checkbox"/>	<input type="checkbox"/>	<input type="checkbox"/>	<input type="checkbox"/>	<input type="checkbox"/>		<input type="checkbox"/>
<input checked="" type="checkbox"/> DEPOSITO ATTREZZI E MACCHINE	<input checked="" type="checkbox"/>	<input type="checkbox"/>	<input type="checkbox"/>	<input checked="" type="checkbox"/>	<input type="checkbox"/>	<input type="checkbox"/>	<input checked="" type="checkbox"/>		<input checked="" type="checkbox"/>
<input type="checkbox"/> FIENILE	<input type="checkbox"/>	<input type="checkbox"/>	<input type="checkbox"/>	<input type="checkbox"/>	<input type="checkbox"/>	<input type="checkbox"/>	<input type="checkbox"/>		<input type="checkbox"/>
<input type="checkbox"/> BUCA	<input type="checkbox"/>	<input type="checkbox"/>	<input type="checkbox"/>	<input type="checkbox"/>	<input type="checkbox"/>	<input type="checkbox"/>	<input type="checkbox"/>		<input type="checkbox"/>
<input type="checkbox"/> FORNO	<input type="checkbox"/>	<input type="checkbox"/>	<input type="checkbox"/>	<input type="checkbox"/>	<input type="checkbox"/>	<input type="checkbox"/>	<input type="checkbox"/>		<input type="checkbox"/>
<input checked="" type="checkbox"/> POZZO	<input type="checkbox"/>	<input checked="" type="checkbox"/>	<input type="checkbox"/>	<input checked="" type="checkbox"/>	<input type="checkbox"/>	<input checked="" type="checkbox"/>	<input checked="" type="checkbox"/>		<input type="checkbox"/>
<input type="checkbox"/> CAPANNO IN LEGNO E CANNICCIO	<input type="checkbox"/>	<input type="checkbox"/>	<input type="checkbox"/>	<input type="checkbox"/>	<input type="checkbox"/>	<input type="checkbox"/>	<input type="checkbox"/>		<input type="checkbox"/>
<input type="checkbox"/> SERVIZI	<input type="checkbox"/>	<input type="checkbox"/>	<input type="checkbox"/>	<input type="checkbox"/>	<input type="checkbox"/>	<input type="checkbox"/>	<input type="checkbox"/>		<input type="checkbox"/>
<input checked="" type="checkbox"/> DEPOSITO (2)	<input type="checkbox"/>	<input checked="" type="checkbox"/>	<input type="checkbox"/>	<input type="checkbox"/>	<input type="checkbox"/>	<input type="checkbox"/>	<input type="checkbox"/>		<input checked="" type="checkbox"/>
<input type="checkbox"/>	<input type="checkbox"/>	<input type="checkbox"/>	<input type="checkbox"/>	<input type="checkbox"/>	<input type="checkbox"/>	<input type="checkbox"/>	<input type="checkbox"/>		<input type="checkbox"/>

RILEVANZE NATURALI <input type="checkbox"/> PARCO <input type="checkbox"/> ALBERATURE DI PREGIO <input type="checkbox"/> FILARI <div style="border: 1px solid black; height: 20px; width: 100%; margin-top: 5px;"></div>	<div> NOTE: DEPOSITO (2): non risulta presente al catasto del 1928, si riconosce il valore tipologico per coerenza con edifici del periodo per la presenza di elementi decorativi (cornici e lesene). POZZO: incongruo. Ora il complesso è dedicato all'apicoltura. </div> <div> ELEMENTI INCONGRUI: DEPOSITO: copertura in tegole, portone in lamiera, finestre in ferro e vetro, comignolo, lattonerie. </div>
---	---

EDIFICIO PRINCIPALE <input checked="" type="checkbox"/> A STRUTTURA UNICA <input type="checkbox"/> PER PARTI AGGIUNTE A VOLUME ORIGINARIO <input type="checkbox"/> CON EVIDENTI SUPERFETAZIONI	PIANI FUORI TERRA <input checked="" type="checkbox"/> 1 <input type="checkbox"/> 2 <div style="border: 1px solid black; height: 20px; width: 100%; margin-top: 5px;"></div>	TIPO DI APERTURE <div> <input checked="" type="checkbox"/> RETTANGOLARI ALTE <input type="checkbox"/> INGRESSO CON SOPRALUCE AD ARC <input checked="" type="checkbox"/> RETTANGOLARI BASSE <input type="checkbox"/> INGRESSO CON SOPRALUCE RETTANGOLARE <input checked="" type="checkbox"/> QUADRATE <div style="border: 1px solid black; height: 20px; width: 100%; margin-top: 5px;"></div> </div>
SISTEMA COSTRUTTIVO <input checked="" type="checkbox"/> MURATURA CONTINUA A UNA O PIU' TESTE <input type="checkbox"/> PILASTRI IN MURATURA E ARCHITRAVI <input type="checkbox"/> PILASTRI E ARCHI IN MURATURA E VOLTE <div style="border: 1px solid black; height: 20px; width: 100%; margin-top: 5px;"></div>	STRUTTURE VERTICALI <input type="checkbox"/> LATERIZIO F. V. <input checked="" type="checkbox"/> LATERIZIO INTONACATO <input type="checkbox"/> MISTO <div style="border: 1px solid black; height: 20px; width: 100%; margin-top: 5px;"></div>	COPERTURA <input checked="" type="checkbox"/> A CAPANNA <input type="checkbox"/> A PADIGLIONE <input type="checkbox"/> MISTA <div style="border: 1px solid black; height: 20px; width: 100%; margin-top: 5px;"></div>
FINITURE <div> <input type="checkbox"/> APERT. CENTINATE <input type="checkbox"/> CORNICI <input type="checkbox"/> LESENE <input type="checkbox"/> PORTALI <input type="checkbox"/> CAPITELLI <input type="checkbox"/> COMIGNOLI <input type="checkbox"/> FASCIA MARCAPIANO <div style="border: 1px solid black; height: 20px; width: 100%; margin-top: 5px;"></div> </div>		
BASAMENTO <input type="checkbox"/> MATTONE FV <input checked="" type="checkbox"/> INTONACATO <div style="border: 1px solid black; height: 20px; width: 100%; margin-top: 5px;"></div>	CORNICIONE <input type="checkbox"/> MATTONE FV <input checked="" type="checkbox"/> INTONACATO <div style="border: 1px solid black; height: 20px; width: 100%; margin-top: 5px;"></div>	INFISSI <input type="checkbox"/> LEGNO <div style="border: 1px solid black; height: 20px; width: 100%; margin-top: 5px;"></div> <input checked="" type="checkbox"/> FERRO <input type="checkbox"/> ALLUMINIO
SISTEMI OSCURANTI <input type="checkbox"/> SCURI <input type="checkbox"/> AVVOLGIBILI <input type="checkbox"/> INFERRIATE <div style="border: 1px solid black; height: 20px; width: 100%; margin-top: 5px;"></div> <input type="checkbox"/> PERSIANE		ELEMENTI PRESENTI <input type="checkbox"/> LOGGIA <div style="border: 1px solid black; height: 20px; width: 100%; margin-top: 5px;"></div> <input type="checkbox"/> PORTICO SU 1L <input type="checkbox"/> PORTICO SU 2L

DATA
18/09/2009
RILEVATORE
SB - BA



COMUNE DI RAVENNA

AREA 6: PIANIFICAZIONE TERRITORIALE
SERVIZIO PROGETTAZIONE URBANISTICA

COD.EDI	FOGLIO	N° SCHEDA
4179	2	023.38
INDIRIZZO		
SCOLO DESTRA LAMONE 93		
TOPONIMO		
LA CARLINA 1		

CENSIMENTO CASE COLONICHE

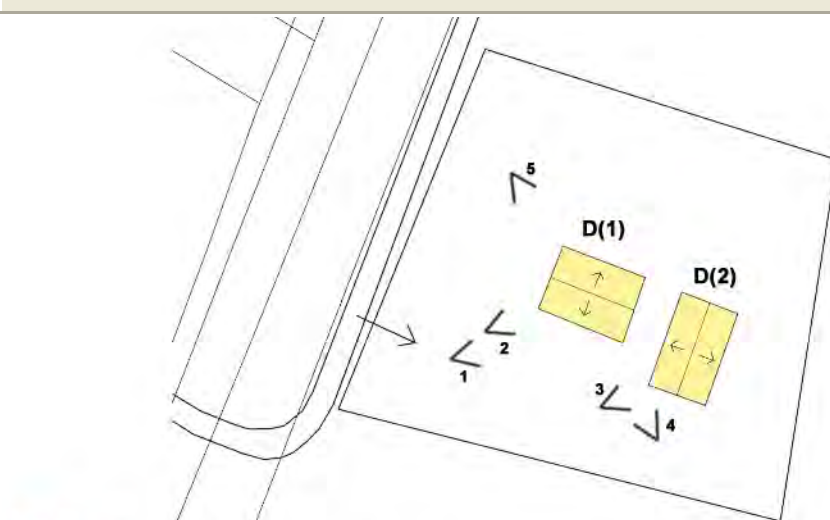
N.C.T.

<input type="checkbox"/> RA	<input checked="" type="checkbox"/> S ALB	<input type="checkbox"/> SAVIO
FOGLIO	92	MAPPALE
		167

CATASTALE 1990 COMPARATO CON 1928:
ROSSO:ELEMENTO PRESENTE NEI CATASTI DEL 1928-1990.
BLU:ELEMENTO PRESENTE SOLO NEL CATASTO DEL 1928.



SCHEMA DI AGGREGAZIONE



SUPERFETAZIONI



MANUFATTI CHE CONSERVANO IL VALORE TIPOLOGICO-DOCUMENTARIO

FOTO 1



FOTO 2



DATA
18/09/2009
RILEVATORE
SB - BA



COMUNE DI RAVENNA
*AREA 6: PIANIFICAZIONE TERRITORIALE
SERVIZIO PROGETTAZIONE URBANISTICA*

COD.EDI	FOGLIO	N° SCHEDA
4179	3	023.38
INDIRIZZO		
SCOLO DESTRA LAMONE 93		
TOPONIMO		
LA CARLINA 1		

CENSIMENTO CASE COLONICHE

FOTO 3




FOTO 4



FOTO 5



DATA RILEV. <div>22/07/2002</div>		<h2 style="margin:0;">COMUNE DI RAVENNA</h2> <p style="margin:0;">AREA 6: PIANIFICAZIONE TERRITORIALE SERVIZIO PROGETTAZIONE URBANISTICA</p>	COD. EDI <div>0</div> FOGLI <div>1/3</div> N° SCHEDA <div>023.39</div>
RILEVATORE <div>PM-CZ</div>	<h3 style="margin:0;">CENSIMENTO CASE COLONICHE</h3>		LOCALITA' <div>TORRI - BORGO MASOTTI</div>
DATA AGG. <div>01/04/2009</div>	<div style="border: 1px solid black; padding: 5px;"> VALORE TIPOLOGICO <input type="checkbox"/> NOTE <div style="border: 1px solid black; height: 40px; margin-top: 5px;"></div> </div>		INDIRIZZO <div>VIA GUICCIOLI CANALE 72</div>
OPERATORE <div>AO-AF</div>			TOPONIMO <div>/</div>
PRG '93: <div></div>			N.C.T. AGGIORNATO AL 1990 <input type="checkbox"/> RA <input checked="" type="checkbox"/> S ALB <input type="checkbox"/> SAVIO
			FOGLIO <div>107</div> MAPPALE <div>37</div>

ELEMENTI COSTITUENTI L'AGGREGATO	ORIGIN	NUOVO	REC RISTR.	DISCR. STATO	LABENTE	IN USO	DEST. USO ORIGIN.	NUOVO USO	VALORE TIPOL.
<input checked="" type="checkbox"/> EDIFICIO AD USO PROMISCUO	<input checked="" type="checkbox"/>	<input type="checkbox"/>	<input type="checkbox"/>	<input checked="" type="checkbox"/>	<input type="checkbox"/>	<input checked="" type="checkbox"/>	<input checked="" type="checkbox"/>		<input checked="" type="checkbox"/>
<input type="checkbox"/> EDIFICIO RESIDENZIALE (1)	<input type="checkbox"/>	<input type="checkbox"/>	<input type="checkbox"/>	<input type="checkbox"/>	<input type="checkbox"/>	<input type="checkbox"/>	<input type="checkbox"/>		<input type="checkbox"/>
<input type="checkbox"/> EDIFICIO RESIDENZIALE (2)	<input type="checkbox"/>	<input type="checkbox"/>	<input type="checkbox"/>	<input type="checkbox"/>	<input type="checkbox"/>	<input type="checkbox"/>	<input type="checkbox"/>		<input type="checkbox"/>
<input type="checkbox"/> RICOVERO PER ANIMALI	<input type="checkbox"/>	<input type="checkbox"/>	<input type="checkbox"/>	<input type="checkbox"/>	<input type="checkbox"/>	<input type="checkbox"/>	<input type="checkbox"/>		<input type="checkbox"/>
<input checked="" type="checkbox"/> DEPOSITO ATTREZZI E MACCHINE	<input checked="" type="checkbox"/>	<input type="checkbox"/>	<input type="checkbox"/>	<input checked="" type="checkbox"/>	<input type="checkbox"/>	<input checked="" type="checkbox"/>	<input checked="" type="checkbox"/>		<input checked="" type="checkbox"/>
<input type="checkbox"/> FIENILE	<input type="checkbox"/>	<input type="checkbox"/>	<input type="checkbox"/>	<input type="checkbox"/>	<input type="checkbox"/>	<input type="checkbox"/>	<input type="checkbox"/>		<input type="checkbox"/>
<input type="checkbox"/> BUCA	<input type="checkbox"/>	<input type="checkbox"/>	<input type="checkbox"/>	<input type="checkbox"/>	<input type="checkbox"/>	<input type="checkbox"/>	<input type="checkbox"/>		<input type="checkbox"/>
<input type="checkbox"/> FORNO	<input type="checkbox"/>	<input type="checkbox"/>	<input type="checkbox"/>	<input type="checkbox"/>	<input type="checkbox"/>	<input type="checkbox"/>	<input type="checkbox"/>		<input type="checkbox"/>
<input checked="" type="checkbox"/> POZZO	<input checked="" type="checkbox"/>	<input type="checkbox"/>	<input type="checkbox"/>	<input checked="" type="checkbox"/>	<input type="checkbox"/>	<input checked="" type="checkbox"/>	<input checked="" type="checkbox"/>		<input checked="" type="checkbox"/>
<input type="checkbox"/> CAPANNO IN LEGNO E CANNICCIO	<input type="checkbox"/>	<input type="checkbox"/>	<input type="checkbox"/>	<input type="checkbox"/>	<input type="checkbox"/>	<input type="checkbox"/>	<input type="checkbox"/>		<input type="checkbox"/>
<input type="checkbox"/> SERVIZI	<input type="checkbox"/>	<input type="checkbox"/>	<input type="checkbox"/>	<input type="checkbox"/>	<input type="checkbox"/>	<input type="checkbox"/>	<input type="checkbox"/>		<input type="checkbox"/>
<input type="checkbox"/>	<input type="checkbox"/>	<input type="checkbox"/>	<input type="checkbox"/>	<input type="checkbox"/>	<input type="checkbox"/>	<input type="checkbox"/>	<input type="checkbox"/>		<input type="checkbox"/>
<input type="checkbox"/>	<input type="checkbox"/>	<input type="checkbox"/>	<input type="checkbox"/>	<input type="checkbox"/>	<input type="checkbox"/>	<input type="checkbox"/>	<input type="checkbox"/>		<input type="checkbox"/>

RILEVANZE NATURALI <input type="checkbox"/> PARCO <input type="checkbox"/> ALBERATURE DI PREGIO <input type="checkbox"/> FILARI <div style="border: 1px solid black; height: 20px; margin-top: 5px;"></div>	NOTE: ELEMENTI INCONGRUI:	<div>EDIFICIO AD USO PROMISCUO: cornicione dentellato in laterizio, facciata simmetrica, ingresso centrato con arco.</div> <div>EDIFICIO AD USO PROMISCUO: comignoli, intonaco non tinteggiato. DEPOSITO: canne fumarie, pensiline, tamponamento dell'apertura centrale con materiale non congruo.</div>
--	--	--

EDIFICIO PRINCIPALE <input type="checkbox"/> A STRUTTURA UNICA <input checked="" type="checkbox"/> PER PARTI AGGIUNTE A VOLUME ORIGINARIO <input type="checkbox"/> CON EVIDENTI SUPERFETAZIONI	PIANI FUORI TERRA <input type="checkbox"/> 1 <input checked="" type="checkbox"/> 2 <div style="border: 1px solid black; height: 20px; margin-top: 5px;"></div>	TIPO DI APERTURE <div style="display: flex; justify-content: space-between;"> <div> <input type="checkbox"/> RETTANGOLARI ALTE <input checked="" type="checkbox"/> RETTANGOLARI BASSE <input type="checkbox"/> QUADRATE </div> <div> <input checked="" type="checkbox"/> INGRESSO CON SOPRALUCE AD ARC <input type="checkbox"/> INGRESSO CON SOPRALUCE RETTANGOLARE <div style="border: 1px solid black; height: 20px; margin-top: 5px;"></div> </div> </div>
SISTEMA COSTRUTTIVO <input checked="" type="checkbox"/> MURATURA CONTINUA A UNA O PIU' TESTE <input type="checkbox"/> PILASTRI IN MURATURA E ARCHITRAVI <input type="checkbox"/> PILASTRI E ARCHI IN MURATURA E VOLTE <div style="border: 1px solid black; height: 20px; margin-top: 5px;"></div>	STRUTTURE VERTICALI <input type="checkbox"/> LATERIZIO F. V. <input checked="" type="checkbox"/> LATERIZIO INTONACATO <input type="checkbox"/> MISTO <div style="border: 1px solid black; height: 20px; margin-top: 5px;"></div>	COPERTURA <input checked="" type="checkbox"/> A CAPANNA <input type="checkbox"/> A PADIGLIONE <input type="checkbox"/> MISTA <div style="border: 1px solid black; height: 20px; margin-top: 5px;"></div>
FINITURE <div style="display: flex; justify-content: space-between;"> <div> <input type="checkbox"/> APERT. CENTINATE <input type="checkbox"/> LESENE <input type="checkbox"/> CAPITELLI <input type="checkbox"/> FASCIA MARCAPIANO </div> <div> <input type="checkbox"/> CORNICI <input type="checkbox"/> PORTALI <input type="checkbox"/> COMIGNOLI <div style="border: 1px solid black; height: 20px; margin-top: 5px;"></div> </div> </div>		
BASAMENTO <input type="checkbox"/> MATTONE FV <input type="checkbox"/> INTONACATO <div style="border: 1px solid black; height: 20px; margin-top: 5px;"></div>	CORNICIONE <input checked="" type="checkbox"/> MATTONE FV <input type="checkbox"/> INTONACATO <div style="border: 1px solid black; height: 20px; margin-top: 5px;"></div>	INFISSI <input checked="" type="checkbox"/> LEGNO <input checked="" type="checkbox"/> FERRO <input type="checkbox"/> ALLUMINIO
SISTEMI OSCURANTI <input checked="" type="checkbox"/> SCURI <input type="checkbox"/> INFERRIATE <input type="checkbox"/> PERSIANE		ELEMENTI PRESENTI <input type="checkbox"/> LOGGIA <input type="checkbox"/> PORTICO SU 1L <input type="checkbox"/> PORTICO SU 2L

DATA
22/07/2002
RILEVATORE
PM-CZ



COMUNE DI RAVENNA

AREA 6: PIANIFICAZIONE TERRITORIALE
SERVIZIO PROGETTAZIONE URBANISTICA

COD.EDI	FOGLIO	N° SCHEDA
0	2	023.39
INDIRIZZO		
VIA GUICCIOLI CANALE 72		
TOPONIMO		
/		

CENSIMENTO CASE COLONICHE

N.C.T.

<input type="checkbox"/> RA	<input checked="" type="checkbox"/> S ALB	<input type="checkbox"/> SAVIO
FOGLIO	107	MAPPALE
		37

CATASTALE 1990 COMPARATO CON 1928:
ROSSO: ELEMENTO PRESENTE NEI CATASTI DEL 1928-1990.
BLU: ELEMENTO PRESENTE SOLO NEL CATASTO DEL 1928.



SCHEMA DI AGGREGAZIONE

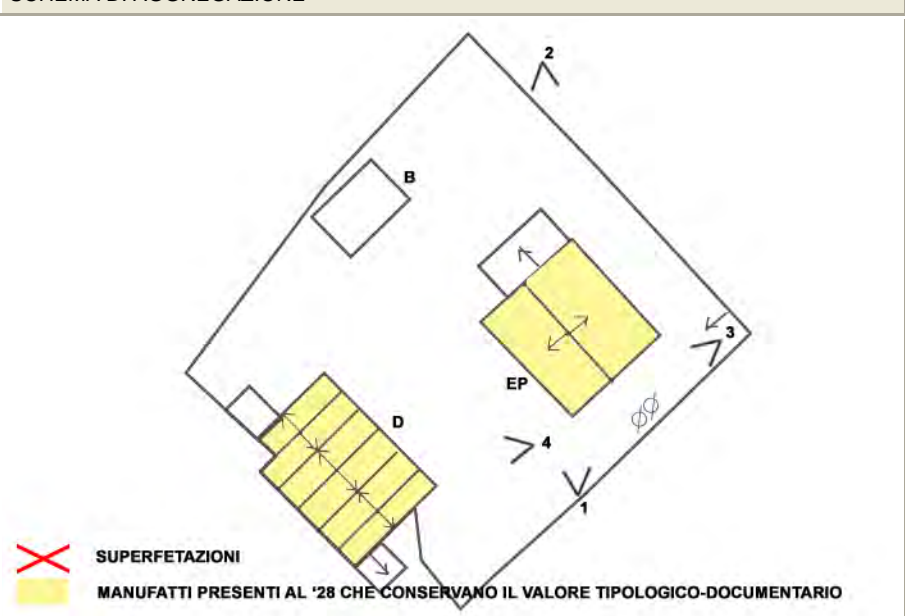


FOTO 1



FOTO 2



DATA
22/07/2002
RILEVATORE
PM-CZ



COMUNE DI RAVENNA
AREA 6: PIANIFICAZIONE TERRITORIALE
SERVIZIO PROGETTAZIONE URBANISTICA

COD.EDI	FOGLIO	N° SCHEDA
0	3	023.39
INDIRIZZO		
VIA GUICCIOLI CANALE 72		
TOPONIMO		
/		

CENSIMENTO CASE COLONICHE


FOTO 3




FOTO 4



FOTO 5



DATA RILEV. <div>18/07/2002</div>		<h2>COMUNE DI RAVENNA</h2> <p>AREA 6: PIANIFICAZIONE TERRITORIALE SERVIZIO PROGETTAZIONE URBANISTICA</p>	COD. EDI <div>4144</div> FOGLI <div>1/2</div> N° SCHEDA <div>026.01</div>
RILEVATORE <div>ES-PM</div>	CENSIMENTO CASE COLONICHE		LOCALITA' <div>PINETA S. VITALE</div>
DATA AGG. <div>01/07/2009</div>	<div> VALORE TIPOLOGICO <input type="checkbox"/> NOTE <div style="border: 1px solid black; height: 40px; margin-top: 5px;"></div> </div>		INDIRIZZO <div>VIA ROMEA NORD 278</div>
OPERATORE <div>AO-AF</div>			TOPONIMO <div>CASA VIA CERBA</div>
PRG '93: <div>*</div>			N.C.T. AGGIORNATO AL 1990 <input type="checkbox"/> RA <input checked="" type="checkbox"/> S ALB <input type="checkbox"/> SAVIO
			FOGLIO <div>98</div> MAPPALE <div>9</div>

ELEMENTI COSTITUENTI L'AGGREGATO	ORIGIN	NUOVO	REC RISTR.	DISCR. STATO	LABENTE	IN USO	DEST. USO ORIGIN.	NUOVO USO	VALORE TIPOL.
<input checked="" type="checkbox"/> EDIFICIO AD USO PROMISCUO	<input checked="" type="checkbox"/>	<input type="checkbox"/>	<input type="checkbox"/>	<input checked="" type="checkbox"/>	<input type="checkbox"/>	<input type="checkbox"/>	<input checked="" type="checkbox"/>	<div></div>	<input checked="" type="checkbox"/>
<input type="checkbox"/> EDIFICIO RESIDENZIALE (1)	<input type="checkbox"/>	<input type="checkbox"/>	<input type="checkbox"/>	<input type="checkbox"/>	<input type="checkbox"/>	<input type="checkbox"/>	<input type="checkbox"/>	<div></div>	<input type="checkbox"/>
<input type="checkbox"/> EDIFICIO RESIDENZIALE (2)	<input type="checkbox"/>	<input type="checkbox"/>	<input type="checkbox"/>	<input type="checkbox"/>	<input type="checkbox"/>	<input type="checkbox"/>	<input type="checkbox"/>	<div></div>	<input type="checkbox"/>
<input type="checkbox"/> RICOVERO PER ANIMALI	<input type="checkbox"/>	<input type="checkbox"/>	<input type="checkbox"/>	<input type="checkbox"/>	<input type="checkbox"/>	<input type="checkbox"/>	<input type="checkbox"/>	<div></div>	<input type="checkbox"/>
<input type="checkbox"/> DEPOSITO ATTREZZI E MACCHINE	<input type="checkbox"/>	<input type="checkbox"/>	<input type="checkbox"/>	<input type="checkbox"/>	<input type="checkbox"/>	<input type="checkbox"/>	<input type="checkbox"/>	<div></div>	<input type="checkbox"/>
<input type="checkbox"/> FIENILE	<input type="checkbox"/>	<input type="checkbox"/>	<input type="checkbox"/>	<input type="checkbox"/>	<input type="checkbox"/>	<input type="checkbox"/>	<input type="checkbox"/>	<div></div>	<input type="checkbox"/>
<input type="checkbox"/> BUCA	<input type="checkbox"/>	<input type="checkbox"/>	<input type="checkbox"/>	<input type="checkbox"/>	<input type="checkbox"/>	<input type="checkbox"/>	<input type="checkbox"/>	<div></div>	<input type="checkbox"/>
<input type="checkbox"/> FORNO	<input type="checkbox"/>	<input type="checkbox"/>	<input type="checkbox"/>	<input type="checkbox"/>	<input type="checkbox"/>	<input type="checkbox"/>	<input type="checkbox"/>	<div></div>	<input type="checkbox"/>
<input type="checkbox"/> POZZO	<input type="checkbox"/>	<input type="checkbox"/>	<input type="checkbox"/>	<input type="checkbox"/>	<input type="checkbox"/>	<input type="checkbox"/>	<input type="checkbox"/>	<div></div>	<input type="checkbox"/>
<input type="checkbox"/> CAPANNO IN LEGNO E CANNICCIO	<input type="checkbox"/>	<input type="checkbox"/>	<input type="checkbox"/>	<input type="checkbox"/>	<input type="checkbox"/>	<input type="checkbox"/>	<input type="checkbox"/>	<div></div>	<input type="checkbox"/>
<input type="checkbox"/> SERVIZI	<input type="checkbox"/>	<input type="checkbox"/>	<input type="checkbox"/>	<input type="checkbox"/>	<input type="checkbox"/>	<input type="checkbox"/>	<input type="checkbox"/>	<div></div>	<input type="checkbox"/>
<input type="checkbox"/> <div></div>	<input type="checkbox"/>	<input type="checkbox"/>	<input type="checkbox"/>	<input type="checkbox"/>	<input type="checkbox"/>	<input type="checkbox"/>	<input type="checkbox"/>	<div></div>	<input type="checkbox"/>
<input type="checkbox"/> <div></div>	<input type="checkbox"/>	<input type="checkbox"/>	<input type="checkbox"/>	<input type="checkbox"/>	<input type="checkbox"/>	<input type="checkbox"/>	<input type="checkbox"/>	<div></div>	<input type="checkbox"/>

RILEVANZE NATURALI <input type="checkbox"/> PARCO <input type="checkbox"/> ALBERATURE DI PREGIO <input type="checkbox"/> FILARI <div style="border: 1px solid black; height: 20px; margin-top: 5px;"></div>	NOTE: ELEMENTI INCONGRUI:	<div>Il complesso presenta le caratteristiche di casa pinetale. EDIFICIO AD USO PROMISCUO: ingressi tamponati, finestre quadrate ricavate da aperture rettangolari alte. Non sono rimasti infissi e sistemi oscuranti. Inferriate anche al piano primo.</div> <div>EDIFICIO AD USO PROMISCUO: manto di copertura in tegole di laterizio.</div>
--	--	--

EDIFICIO PRINCIPALE <input checked="" type="checkbox"/> A STRUTTURA UNICA <input type="checkbox"/> PER PARTI AGGIUNTE A VOLUME ORIGINARIO <input type="checkbox"/> CON EVIDENTI SUPERFETAZIONI	PIANI FUORI TERRA <input type="checkbox"/> 1 <input checked="" type="checkbox"/> 2 <div style="border: 1px solid black; height: 20px; margin-top: 5px;"></div>	TIPO DI APERTURE <div> <input checked="" type="checkbox"/> RETTANGOLARI ALTE <input checked="" type="checkbox"/> INGRESSO CON SOPRALUCE AD ARC <input type="checkbox"/> RETTANGOLARI BASSE <input checked="" type="checkbox"/> INGRESSO CON SOPRALUCE RETTANGOLARE <input checked="" type="checkbox"/> QUADRATE <div style="border: 1px solid black; height: 20px; margin-top: 5px;"></div> </div>
SISTEMA COSTRUTTIVO <input checked="" type="checkbox"/> MURATURA CONTINUA A UNA O PIU' TESTE <input type="checkbox"/> PILASTRI IN MURATURA E ARCHITRAVI <input type="checkbox"/> PILASTRI E ARCHI IN MURATURA E VOLTE <div style="border: 1px solid black; height: 20px; margin-top: 5px;"></div>	STRUTTURE VERTICALI <input checked="" type="checkbox"/> LATERIZIO F. V. <input type="checkbox"/> LATERIZIO INTONACATO <input type="checkbox"/> MISTO <div style="border: 1px solid black; height: 20px; margin-top: 5px;"></div>	COPERTURA <input checked="" type="checkbox"/> A CAPANNA <input type="checkbox"/> A PADIGLIONE <input type="checkbox"/> MISTA <div style="border: 1px solid black; height: 20px; margin-top: 5px;"></div>
FINITURE <div> <input type="checkbox"/> APERT. CENTINATE <input type="checkbox"/> CORNICI <input type="checkbox"/> LESENE <input type="checkbox"/> PORTALI <input type="checkbox"/> CAPITELLI <input type="checkbox"/> COMIGNOLI <input checked="" type="checkbox"/> FASCIA MARCAPIANO <div style="border: 1px solid black; height: 20px; margin-top: 5px;"></div> </div>		
BASAMENTO <input checked="" type="checkbox"/> MATTONE FV <input type="checkbox"/> INTONACATO <div style="border: 1px solid black; height: 20px; margin-top: 5px;"></div>	CORNICIONE <input checked="" type="checkbox"/> MATTONE FV <input type="checkbox"/> INTONACATO <div style="border: 1px solid black; height: 20px; margin-top: 5px;"></div>	INFISSI <input type="checkbox"/> LEGNO <div style="border: 1px solid black; height: 20px; margin-top: 5px;"></div> <input type="checkbox"/> FERRO <input type="checkbox"/> ALLUMINIO
SISTEMI OSCURANTI <input type="checkbox"/> SCURI <input type="checkbox"/> AVVOLGIBILI <input checked="" type="checkbox"/> INFERRIATE <div style="border: 1px solid black; height: 20px; margin-top: 5px;"></div> <input type="checkbox"/> PERSIANE		ELEMENTI PRESENTI <input type="checkbox"/> LOGGIA <div style="border: 1px solid black; height: 20px; margin-top: 5px;"></div> <input type="checkbox"/> PORTICO SU 1L <input type="checkbox"/> PORTICO SU 2L

DATA
18/07/2002
RILEVATORE
ES-PM



COMUNE DI RAVENNA

AREA 6: PIANIFICAZIONE TERRITORIALE
SERVIZIO PROGETTAZIONE URBANISTICA

COD.EDI	FOGLIO	N° SCHEDA
4144	2	026.01
INDIRIZZO		
VIA ROMEA NORD 278		
TOPONIMO		
CASA VIA CERBA		

CENSIMENTO CASE COLONICHE

N.C.T.

<input type="checkbox"/> RA	<input checked="" type="checkbox"/> S ALB	<input type="checkbox"/> SAVIO
FOGLIO	98	MAPPALE
		9

CATASTALE 1990 COMPARATO CON 1928:
ROSSO:ELEMENTO PRESENTE NEI CATASTI DEL 1928-1990.
BLU:ELEMENTO PRESENTE SOLO NEL CATASTO DEL 1928.



SCHEMA DI AGGREGAZIONE

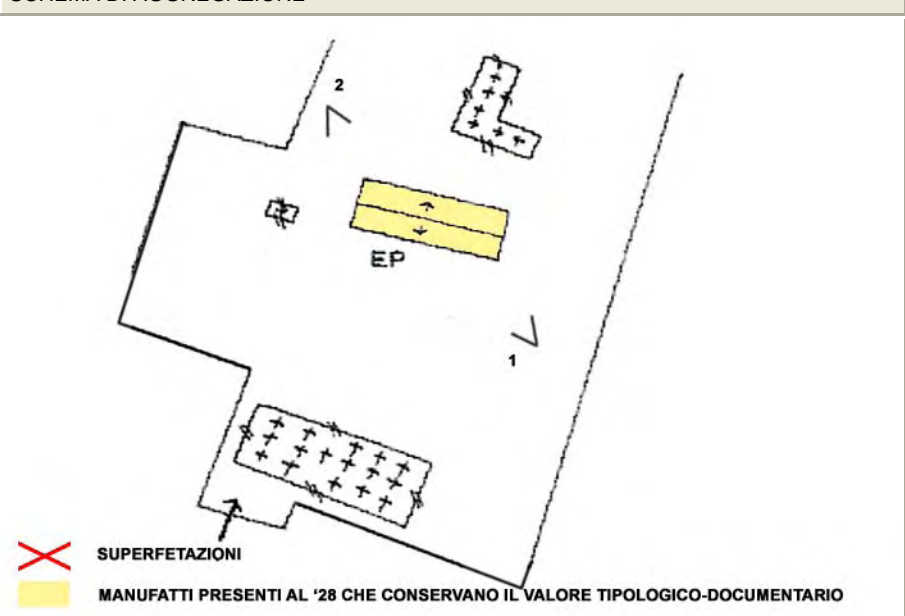



FOTO 1



FOTO 2



DATA RILEV. <div>18/07/2002</div>		<h2 style="margin:0;">COMUNE DI RAVENNA</h2> <p style="margin:0;">AREA 6: PIANIFICAZIONE TERRITORIALE SERVIZIO PROGETTAZIONE URBANISTICA</p>	<table style="width:100%;"> <tr> <td style="width:33%;"> COD. EDI <div>31556</div> </td> <td style="width:33%;"> FOGLI <div>1/3</div> </td> <td style="width:33%;"> N° SCHEDA <div>026.02</div> </td> </tr> <tr> <td colspan="3"> LOCALITA' <div>PINETA S. VITALE</div> </td> </tr> <tr> <td colspan="3"> INDIRIZZO <div>VIA ROMEA NORD 270</div> </td> </tr> <tr> <td colspan="3"> TOPONIMO <div>/</div> </td> </tr> <tr> <td colspan="3"> N.C.T. AGGIORNATO AL 1990 <div> <input type="checkbox"/> RA <input checked="" type="checkbox"/> S ALB <input type="checkbox"/> SAVIO </div> </td> </tr> <tr> <td colspan="3"> FOGLIO <div>117</div> MAPPALE <div>7</div> </td> </tr> </table>	COD. EDI <div>31556</div>	FOGLI <div>1/3</div>	N° SCHEDA <div>026.02</div>	LOCALITA' <div>PINETA S. VITALE</div>			INDIRIZZO <div>VIA ROMEA NORD 270</div>			TOPONIMO <div>/</div>			N.C.T. AGGIORNATO AL 1990 <div> <input type="checkbox"/> RA <input checked="" type="checkbox"/> S ALB <input type="checkbox"/> SAVIO </div>			FOGLIO <div>117</div> MAPPALE <div>7</div>		
COD. EDI <div>31556</div>	FOGLI <div>1/3</div>	N° SCHEDA <div>026.02</div>																			
LOCALITA' <div>PINETA S. VITALE</div>																					
INDIRIZZO <div>VIA ROMEA NORD 270</div>																					
TOPONIMO <div>/</div>																					
N.C.T. AGGIORNATO AL 1990 <div> <input type="checkbox"/> RA <input checked="" type="checkbox"/> S ALB <input type="checkbox"/> SAVIO </div>																					
FOGLIO <div>117</div> MAPPALE <div>7</div>																					
DATA AGG. <div>01/07/2009</div>	<h3 style="margin:0;">CENSIMENTO CASE COLONICHE</h3>																				
OPERATORE <div>AO-AF</div>	VALORE TIPOLOGICO <input type="checkbox"/>																				
PRG '93: <div>*</div>	NOTE <div style="height: 40px;"></div>																				

ELEMENTI COSTITUENTI L'AGGREGATO	ORIGIN	NUOVO	REC RISTR.	DISCR. STATO	LABENTE	IN USO	DEST. USO ORIGIN.	NUOVO USO	VALORE TIPOL.
<input checked="" type="checkbox"/> EDIFICIO AD USO PROMISCUO	<input checked="" type="checkbox"/>	<input type="checkbox"/>	<input type="checkbox"/>	<input checked="" type="checkbox"/>	<input type="checkbox"/>	<input checked="" type="checkbox"/>	<input type="checkbox"/>	COMUNITA'	<input checked="" type="checkbox"/>
<input type="checkbox"/> EDIFICIO RESIDENZIALE (1)	<input type="checkbox"/>	<input type="checkbox"/>	<input type="checkbox"/>	<input type="checkbox"/>	<input type="checkbox"/>	<input type="checkbox"/>	<input type="checkbox"/>		<input type="checkbox"/>
<input type="checkbox"/> EDIFICIO RESIDENZIALE (2)	<input type="checkbox"/>	<input type="checkbox"/>	<input type="checkbox"/>	<input type="checkbox"/>	<input type="checkbox"/>	<input type="checkbox"/>	<input type="checkbox"/>		<input type="checkbox"/>
<input type="checkbox"/> RICOVERO PER ANIMALI	<input type="checkbox"/>	<input type="checkbox"/>	<input type="checkbox"/>	<input type="checkbox"/>	<input type="checkbox"/>	<input type="checkbox"/>	<input type="checkbox"/>		<input type="checkbox"/>
<input type="checkbox"/> DEPOSITO ATTREZZI E MACCHINE	<input type="checkbox"/>	<input type="checkbox"/>	<input type="checkbox"/>	<input type="checkbox"/>	<input type="checkbox"/>	<input type="checkbox"/>	<input type="checkbox"/>		<input type="checkbox"/>
<input type="checkbox"/> FIENILE	<input type="checkbox"/>	<input type="checkbox"/>	<input type="checkbox"/>	<input type="checkbox"/>	<input type="checkbox"/>	<input type="checkbox"/>	<input type="checkbox"/>		<input type="checkbox"/>
<input checked="" type="checkbox"/> BUCA	<input type="checkbox"/>	<input checked="" type="checkbox"/>	<input type="checkbox"/>	<input checked="" type="checkbox"/>	<input type="checkbox"/>	<input type="checkbox"/>	<input checked="" type="checkbox"/>		<input type="checkbox"/>
<input type="checkbox"/> FORNO	<input type="checkbox"/>	<input type="checkbox"/>	<input type="checkbox"/>	<input type="checkbox"/>	<input type="checkbox"/>	<input type="checkbox"/>	<input type="checkbox"/>		<input type="checkbox"/>
<input type="checkbox"/> POZZO	<input type="checkbox"/>	<input type="checkbox"/>	<input type="checkbox"/>	<input type="checkbox"/>	<input type="checkbox"/>	<input type="checkbox"/>	<input type="checkbox"/>		<input type="checkbox"/>
<input type="checkbox"/> CAPANNO IN LEGNO E CANNICCIO	<input type="checkbox"/>	<input type="checkbox"/>	<input type="checkbox"/>	<input type="checkbox"/>	<input type="checkbox"/>	<input type="checkbox"/>	<input type="checkbox"/>		<input type="checkbox"/>
<input type="checkbox"/> SERVIZI	<input type="checkbox"/>	<input type="checkbox"/>	<input type="checkbox"/>	<input type="checkbox"/>	<input type="checkbox"/>	<input type="checkbox"/>	<input type="checkbox"/>		<input type="checkbox"/>
<input checked="" type="checkbox"/> FORNO + RICOVERO ANIMALI	<input checked="" type="checkbox"/>	<input type="checkbox"/>	<input type="checkbox"/>	<input checked="" type="checkbox"/>	<input type="checkbox"/>	<input type="checkbox"/>	<input checked="" type="checkbox"/>		<input checked="" type="checkbox"/>
<input type="checkbox"/>	<input type="checkbox"/>	<input type="checkbox"/>	<input type="checkbox"/>	<input type="checkbox"/>	<input type="checkbox"/>	<input type="checkbox"/>	<input type="checkbox"/>		<input type="checkbox"/>

RILEVANZE NATURALI <input type="checkbox"/> PARCO <input type="checkbox"/> ALBERATURE DI PREGIO <input type="checkbox"/> FILARI <div style="border: 1px solid black; height: 20px; width: 100%; margin-top: 5px;"></div>	<div> NOTE: <div>Il complesso presenta le caratteristiche di casa pinetale. EDIFICIO AD USO PROMISCUO: parapetto alle finestre del piano primo.</div> </div> <div> ELEMENTI INCONGRUI: <div>EDIFICIO AD USO PROMISCUO: pensilina sul fronte, portone in lamiera, porta sul retro in ferro e manto di copertura in tegole. FORNO +RICOVERO ANIMALI: manto in tegole.</div> </div>
---	--

EDIFICIO PRINCIPALE <input type="checkbox"/> A STRUTTURA UNICA <input checked="" type="checkbox"/> PER PARTI AGGIUNTE A VOLUME ORIGINARIO <input type="checkbox"/> CON EVIDENTI SUPERFETAZIONI	PIANI FUORI TERRA <input type="checkbox"/> 1 <input checked="" type="checkbox"/> 2 <div style="border: 1px solid black; height: 20px; width: 100%; margin-top: 5px;"></div>	TIPO DI APERTURE <div> <input checked="" type="checkbox"/> RETTANGOLARI ALTE <input type="checkbox"/> INGRESSO CON SOPRALUCE AD ARC </div> <div> <input checked="" type="checkbox"/> RETTANGOLARI BASSE <input type="checkbox"/> INGRESSO CON SOPRALUCE RETTANGOLARE </div> <div> <input type="checkbox"/> QUADRATE <div style="border: 1px solid black; height: 20px; width: 100%; margin-top: 5px;"></div> </div>
SISTEMA COSTRUTTIVO <input checked="" type="checkbox"/> MURATURA CONTINUA A UNA O PIU' TESTE <input type="checkbox"/> PILASTRI IN MURATURA E ARCHITRAVI <input type="checkbox"/> PILASTRI E ARCHI IN MURATURA E VOLTE <div style="border: 1px solid black; height: 20px; width: 100%; margin-top: 5px;"></div>	STRUTTURE VERTICALI <input checked="" type="checkbox"/> LATERIZIO F. V. <input type="checkbox"/> LATERIZIO INTONACATO <input type="checkbox"/> MISTO <div style="border: 1px solid black; height: 20px; width: 100%; margin-top: 5px;"></div>	COPERTURA <input checked="" type="checkbox"/> A CAPANNA <input type="checkbox"/> A PADIGLIONE <input type="checkbox"/> MISTA <div style="border: 1px solid black; height: 20px; width: 100%; margin-top: 5px;"></div>
FINITURE <div> <input checked="" type="checkbox"/> APERT. CENTINATE <input type="checkbox"/> CORNICI </div> <div> <input checked="" type="checkbox"/> LESENE <input type="checkbox"/> PORTALI </div> <div> <input type="checkbox"/> CAPITELLI <input type="checkbox"/> COMIGNOLI </div> <div> <input type="checkbox"/> FASCIA MARCAPIANO <div style="border: 1px solid black; height: 20px; width: 100%; margin-top: 5px;"></div> </div>		
BASAMENTO <input checked="" type="checkbox"/> MATTONE FV <input type="checkbox"/> INTONACATO <div style="border: 1px solid black; height: 20px; width: 100%; margin-top: 5px;"></div>	CORNICIONE <input checked="" type="checkbox"/> MATTONE FV <input type="checkbox"/> INTONACATO <div style="border: 1px solid black; height: 20px; width: 100%; margin-top: 5px;"></div>	INFISSI <input checked="" type="checkbox"/> LEGNO <div style="border: 1px solid black; height: 20px; width: 50px; display: inline-block;"></div> <input type="checkbox"/> FERRO <input type="checkbox"/> ALLUMINIO
SISTEMI OSCURANTI <input checked="" type="checkbox"/> SCURI <input type="checkbox"/> AVVOLGIBILI <input checked="" type="checkbox"/> INFERRIATE <div style="border: 1px solid black; height: 20px; width: 50px; display: inline-block;"></div> <input type="checkbox"/> PERSIANE		ELEMENTI PRESENTI <input type="checkbox"/> LOGGIA <div style="border: 1px solid black; height: 20px; width: 50px; display: inline-block;"></div> <input type="checkbox"/> PORTICO SU 1L <input type="checkbox"/> PORTICO SU 2L

DATA
18/07/2002
RILEVATORE
ES-PM



COMUNE DI RAVENNA

AREA 6: PIANIFICAZIONE TERRITORIALE
SERVIZIO PROGETTAZIONE URBANISTICA

COD.EDI	FOGLIO	N° SCHEDA
31556	2	026.02
INDIRIZZO		
VIA ROMEA NORD 270		
TOPONIMO		
/		

CENSIMENTO CASE COLONICHE

N.C.T.

<input type="checkbox"/> RA	<input checked="" type="checkbox"/> S ALB	<input type="checkbox"/> SAVIO
FOGLIO	117	MAPPAL
		7

CATASTALE 1990 COMPARATO CON 1928:
ROSSO: ELEMENTO PRESENTE NEI CATASTI DEL 1928-1990.
BLU: ELEMENTO PRESENTE SOLO NEL CATASTO DEL 1928.



SCHEMA DI AGGREGAZIONE

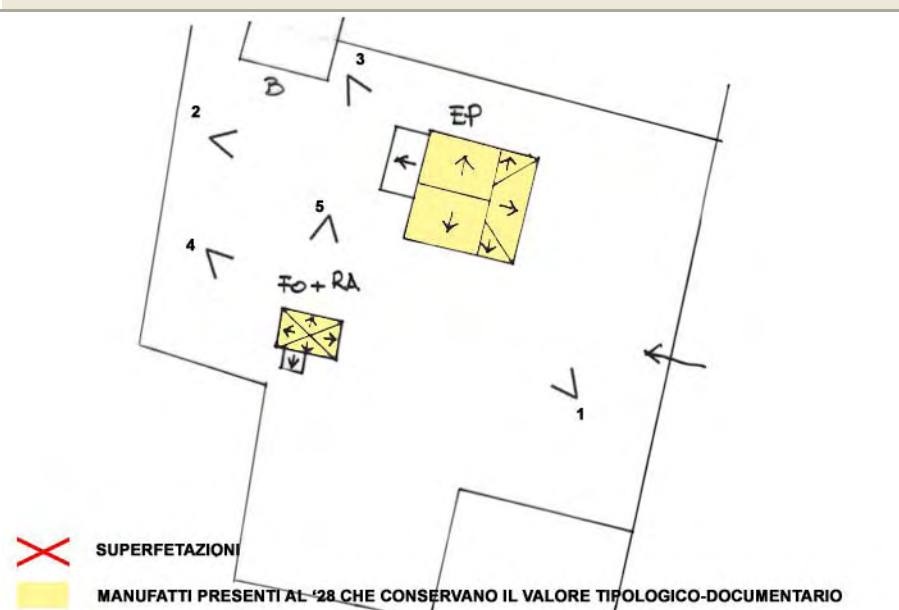


FOTO 1



FOTO 2



DATA
18/07/2002
RILEVATORE
ES-PM



COMUNE DI RAVENNA
AREA 6: PIANIFICAZIONE TERRITORIALE
SERVIZIO PROGETTAZIONE URBANISTICA

COD.EDI	FOGLIO	N° SCHEDA
31556	3	026.02
INDIRIZZO		
VIA ROMEA NORD 270		
TOPONIMO		
/		

CENSIMENTO CASE COLONICHE

FOTO 3




FOTO 4



FOTO 5



DATA RILEV. <div>14/02/2002</div>		<h2>COMUNE DI RAVENNA</h2> <p>AREA 6: PIANIFICAZIONE TERRITORIALE SERVIZIO PROGETTAZIONE URBANISTICA</p>	COD. EDI <div>3583</div> FOGLI <div>1/3</div> N° SCHEDA <div>029.01</div>
RILEVATORE <div>CZ-ES</div>	<div>CENSIMENTO CASE COLONICHE</div>		LOCALITA' <div>LE AMMONITE</div>
DATA AGG. <div>01/07/2009</div>	<div>VALORE TIPOLOGICO <input type="checkbox"/></div> <div>NOTE</div> <div style="border: 1px solid black; height: 40px; margin-top: 5px;"></div>		INDIRIZZO <div>VIA ARGINE DESTRO LAMONE 39</div>
OPERATORE <div>AO-AF</div>			TOPONIMO <div>/</div>
PRG '93: <div>o</div>			N.C.T. AGGIORNATO AL 1990 <input checked="" type="checkbox"/> RA <input type="checkbox"/> S ALB <input type="checkbox"/> SAVIO
			FOGLIO <div>15</div> MAPPALE <div>120</div>

ELEMENTI COSTITUENTI L'AGGREGATO	ORIGIN	NUOVO	REC RISTR.	DISCR. STATO	LABENTE	IN USO	DEST. USO ORIGIN.	NUOVO USO	VALORE TIPOL.
<input checked="" type="checkbox"/> EDIFICIO AD USO PROMISCUO	<input checked="" type="checkbox"/>	<input type="checkbox"/>	<input type="checkbox"/>	<input checked="" type="checkbox"/>	<input type="checkbox"/>	<input checked="" type="checkbox"/>	<input type="checkbox"/>	USO FONDO	<input checked="" type="checkbox"/>
<input checked="" type="checkbox"/> EDIFICIO RESIDENZIALE (1)	<input type="checkbox"/>	<input checked="" type="checkbox"/>	<input type="checkbox"/>	<input checked="" type="checkbox"/>	<input type="checkbox"/>	<input checked="" type="checkbox"/>	<input checked="" type="checkbox"/>		<input type="checkbox"/>
<input type="checkbox"/> EDIFICIO RESIDENZIALE (2)	<input type="checkbox"/>	<input type="checkbox"/>	<input type="checkbox"/>	<input type="checkbox"/>	<input type="checkbox"/>	<input type="checkbox"/>	<input type="checkbox"/>		<input type="checkbox"/>
<input type="checkbox"/> RICOVERO PER ANIMALI	<input type="checkbox"/>	<input type="checkbox"/>	<input type="checkbox"/>	<input type="checkbox"/>	<input type="checkbox"/>	<input type="checkbox"/>	<input type="checkbox"/>		<input type="checkbox"/>
<input checked="" type="checkbox"/> DEPOSITO ATTREZZI E MACCHINE	<input type="checkbox"/>	<input checked="" type="checkbox"/>	<input type="checkbox"/>	<input checked="" type="checkbox"/>	<input type="checkbox"/>	<input checked="" type="checkbox"/>	<input checked="" type="checkbox"/>		<input type="checkbox"/>
<input type="checkbox"/> FIENILE	<input type="checkbox"/>	<input type="checkbox"/>	<input type="checkbox"/>	<input type="checkbox"/>	<input type="checkbox"/>	<input type="checkbox"/>	<input type="checkbox"/>		<input type="checkbox"/>
<input type="checkbox"/> BUCA	<input type="checkbox"/>	<input type="checkbox"/>	<input type="checkbox"/>	<input type="checkbox"/>	<input type="checkbox"/>	<input type="checkbox"/>	<input type="checkbox"/>		<input type="checkbox"/>
<input type="checkbox"/> FORNO	<input type="checkbox"/>	<input type="checkbox"/>	<input type="checkbox"/>	<input type="checkbox"/>	<input type="checkbox"/>	<input type="checkbox"/>	<input type="checkbox"/>		<input type="checkbox"/>
<input checked="" type="checkbox"/> POZZO	<input type="checkbox"/>	<input checked="" type="checkbox"/>	<input type="checkbox"/>	<input checked="" type="checkbox"/>	<input type="checkbox"/>	<input checked="" type="checkbox"/>	<input checked="" type="checkbox"/>		<input type="checkbox"/>
<input type="checkbox"/> CAPANNO IN LEGNO E CANNICCIO	<input type="checkbox"/>	<input type="checkbox"/>	<input type="checkbox"/>	<input type="checkbox"/>	<input type="checkbox"/>	<input type="checkbox"/>	<input type="checkbox"/>		<input type="checkbox"/>
<input type="checkbox"/> SERVIZI	<input type="checkbox"/>	<input type="checkbox"/>	<input type="checkbox"/>	<input type="checkbox"/>	<input type="checkbox"/>	<input type="checkbox"/>	<input type="checkbox"/>		<input type="checkbox"/>
<input type="checkbox"/> <div>DEPOSITO+FIENILE</div>	<input type="checkbox"/>	<input checked="" type="checkbox"/>	<input type="checkbox"/>	<input checked="" type="checkbox"/>	<input type="checkbox"/>	<input checked="" type="checkbox"/>	<input checked="" type="checkbox"/>		<input type="checkbox"/>
<input type="checkbox"/> <div></div>	<input type="checkbox"/>	<input type="checkbox"/>	<input type="checkbox"/>	<input type="checkbox"/>	<input type="checkbox"/>	<input type="checkbox"/>	<input type="checkbox"/>		<input type="checkbox"/>

RILEVANZE NATURALI <input type="checkbox"/> PARCO <input checked="" type="checkbox"/> ALBERATURE DI PREGIO <input type="checkbox"/> FILARI <div style="border: 1px solid black; height: 20px; margin-top: 5px;"></div>	NOTE: <div style="border: 1px solid black; height: 40px; margin-top: 5px;"></div>	ELEMENTI INCONGRUI: <div>DEPOSITO ATTREZZI E MACCHINE in lamiera.</div>
---	---	---

EDIFICIO PRINCIPALE <input type="checkbox"/> A STRUTTURA UNICA <input checked="" type="checkbox"/> PER PARTI AGGIUNTE A VOLUME ORIGINARIO <input checked="" type="checkbox"/> CON EVIDENTI SUPERFETAZIONI	PIANI FUORI TERRA <input type="checkbox"/> 1 <input checked="" type="checkbox"/> 2 <div style="border: 1px solid black; height: 20px; margin-top: 5px;"></div>	TIPO DI APERTURE <div> <input checked="" type="checkbox"/> RETTANGOLARI ALTE <input type="checkbox"/> INGRESSO CON SOPRALUCE AD ARC <input checked="" type="checkbox"/> RETTANGOLARI BASSE <input type="checkbox"/> INGRESSO CON SOPRALUCE RETTANGOLARE <input checked="" type="checkbox"/> QUADRATE <div style="border: 1px solid black; height: 20px; width: 100%; margin-top: 5px;"></div> </div>
SISTEMA COSTRUTTIVO <input checked="" type="checkbox"/> MURATURA CONTINUA A UNA O PIU' TESTE <input type="checkbox"/> PILASTRI IN MURATURA E ARCHITRAVI <input type="checkbox"/> PILASTRI E ARCHI IN MURATURA E VOLTE <div style="border: 1px solid black; height: 20px; margin-top: 5px;"></div>	STRUTTURE VERTICALI <input type="checkbox"/> LATERIZIO F. V. <input checked="" type="checkbox"/> LATERIZIO INTONACATO <input type="checkbox"/> MISTO <div style="border: 1px solid black; height: 20px; margin-top: 5px;"></div>	COPERTURA <input checked="" type="checkbox"/> A CAPANNA <input type="checkbox"/> A PADIGLIONE <input type="checkbox"/> MISTA <div style="border: 1px solid black; height: 20px; margin-top: 5px;"></div>
FINITURE <div> <input type="checkbox"/> APERT. CENTINATE <input type="checkbox"/> CORNICI <input type="checkbox"/> LESENE <input type="checkbox"/> PORTALI <input type="checkbox"/> CAPITELLI <input checked="" type="checkbox"/> COMIGNOLI <input type="checkbox"/> FASCIA MARCAPIANO <div style="border: 1px solid black; height: 20px; width: 100%; margin-top: 5px;"></div> </div>		
BASAMENTO <input type="checkbox"/> MATTONE FV <input type="checkbox"/> INTONACATO <div style="border: 1px solid black; height: 20px; margin-top: 5px;"></div>	CORNICIONE <input type="checkbox"/> MATTONE FV <input type="checkbox"/> INTONACATO <div style="border: 1px solid black; height: 20px; margin-top: 5px;"></div>	INFISSI <input checked="" type="checkbox"/> LEGNO <div style="border: 1px solid black; height: 20px; width: 50%; margin-top: 5px;"></div> <input checked="" type="checkbox"/> FERRO <input type="checkbox"/> ALLUMINIO
SISTEMI OSCURANTI <input checked="" type="checkbox"/> SCURI <input type="checkbox"/> AVVOLGIBILI <input checked="" type="checkbox"/> INFERRIATE <div style="border: 1px solid black; height: 20px; width: 50%; margin-top: 5px;"></div> <input type="checkbox"/> PERSIANE		ELEMENTI PRESENTI <input type="checkbox"/> LOGGIA <div style="border: 1px solid black; height: 20px; width: 50%; margin-top: 5px;"></div> ANTISTALLA <input type="checkbox"/> PORTICO SU 1L <input type="checkbox"/> PORTICO SU 2L

DATA
14/02/2002
RILEVATORE
CZ-ES



COMUNE DI RAVENNA

AREA 6: PIANIFICAZIONE TERRITORIALE
SERVIZIO PROGETTAZIONE URBANISTICA

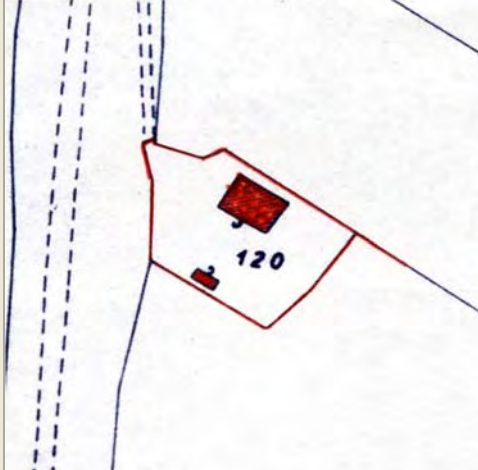
COD.EDI	FOGLIO	N° SCHEDA
3583	2	029.01
INDIRIZZO		
VIA ARGINE DESTRO LAMONE 39		
TOPONIMO		
/		

CENSIMENTO CASE COLONICHE

N.C.T.

<input checked="" type="checkbox"/> RA	<input type="checkbox"/> S ALB	<input type="checkbox"/> SAVIO	
FOGLIO	15	MAPPALE	120

CATASTALE 1990 COMPARATO CON 1928:
ROSSO: ELEMENTO PRESENTE NEI CATASTI DEL 1928-1990.
BLU: ELEMENTO PRESENTE SOLO NEL CATASTO DEL 1928.



SCHEMA DI AGGREGAZIONE

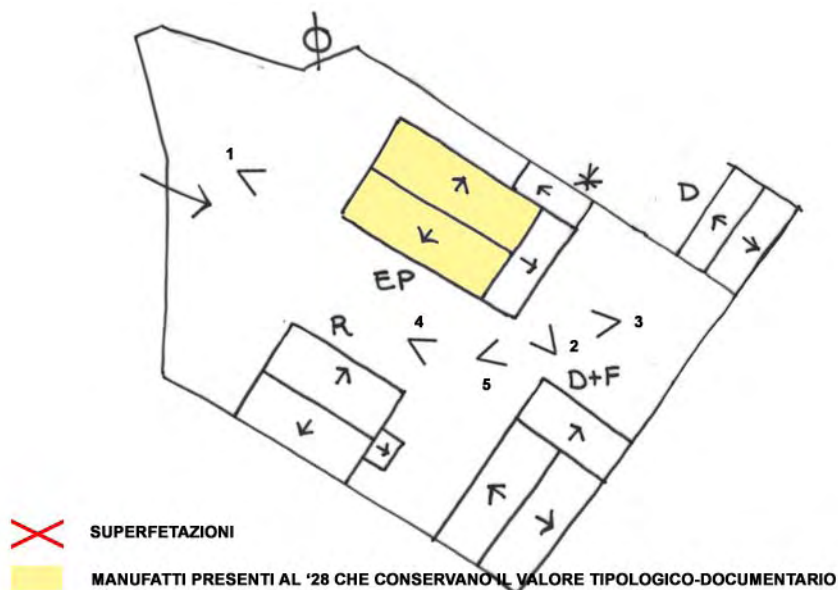


FOTO 1



FOTO 2



DATA
14/02/2002
RILEVATORE
CZ-ES



COMUNE DI RAVENNA
AREA 6: PIANIFICAZIONE TERRITORIALE
SERVIZIO PROGETTAZIONE URBANISTICA

COD.EDI	FOGLIO	N° SCHEDA
3583	3	029.01
INDIRIZZO		
VIA ARGINE DESTRO LAMONE 39		
TOPONIMO		
/		

CENSIMENTO CASE COLONICHE

FOTO 3




FOTO 4



FOTO 5



DATA RILEV. 14/02/2002	 <div>COMUNE DI RAVENNA</div> AREA 6: PIANIFICAZIONE TERRITORIALE SERVIZIO PROGETTAZIONE URBANISTICA	COD. EDI 30500	FOGLI 1/3	N° SCHEDA 029.02
RILEVATORE CZ-SB		LOCALITA' LE AMMONITE		
DATA AGG. 01/07/2009		INDIRIZZO VIA SANTERNO AMMONITE 173		
OPERATORE AO-AF		TOPONIMO /		
PRG '93: o		N.C.T. AGGIORNATO AL 1990 <input checked="" type="checkbox"/> RA <input type="checkbox"/> S ALB <input type="checkbox"/> SAVIO		
CENSIMENTO CASE COLONICHE		FOGLIO 17 MAPPALE 55		
VALORE TIPOLOGICO <input type="checkbox"/>				
NOTE				

ELEMENTI COSTITUENTI L'AGGREGATO	ORIGIN	NUOVO	REC RISTR.	DISCR. STATO	LABENTE	IN USO	DEST. USO ORIGIN.	NUOVO USO	VALORE TIPOL.
<input checked="" type="checkbox"/> EDIFICIO AD USO PROMISCUO	<input checked="" type="checkbox"/>	<input type="checkbox"/>	<input type="checkbox"/>	<input checked="" type="checkbox"/>	<input type="checkbox"/>	<input checked="" type="checkbox"/>	<input checked="" type="checkbox"/>		<input checked="" type="checkbox"/>
<input type="checkbox"/> EDIFICIO RESIDENZIALE (1)	<input type="checkbox"/>	<input type="checkbox"/>	<input type="checkbox"/>	<input type="checkbox"/>	<input type="checkbox"/>	<input type="checkbox"/>	<input type="checkbox"/>		<input type="checkbox"/>
<input type="checkbox"/> EDIFICIO RESIDENZIALE (2)	<input type="checkbox"/>	<input type="checkbox"/>	<input type="checkbox"/>	<input type="checkbox"/>	<input type="checkbox"/>	<input type="checkbox"/>	<input type="checkbox"/>		<input type="checkbox"/>
<input type="checkbox"/> RICOVERO PER ANIMALI	<input type="checkbox"/>	<input type="checkbox"/>	<input type="checkbox"/>	<input type="checkbox"/>	<input type="checkbox"/>	<input type="checkbox"/>	<input type="checkbox"/>		<input type="checkbox"/>
<input checked="" type="checkbox"/> DEPOSITO ATTREZZI E MACCHINE	<input type="checkbox"/>	<input checked="" type="checkbox"/>	<input type="checkbox"/>	<input checked="" type="checkbox"/>	<input type="checkbox"/>	<input checked="" type="checkbox"/>	<input checked="" type="checkbox"/>		<input type="checkbox"/>
<input type="checkbox"/> FIENILE	<input type="checkbox"/>	<input type="checkbox"/>	<input type="checkbox"/>	<input type="checkbox"/>	<input type="checkbox"/>	<input type="checkbox"/>	<input type="checkbox"/>		<input type="checkbox"/>
<input checked="" type="checkbox"/> BUCA	<input checked="" type="checkbox"/>	<input type="checkbox"/>	<input type="checkbox"/>	<input checked="" type="checkbox"/>	<input type="checkbox"/>	<input type="checkbox"/>	<input checked="" type="checkbox"/>		<input checked="" type="checkbox"/>
<input type="checkbox"/> FORNO	<input type="checkbox"/>	<input type="checkbox"/>	<input type="checkbox"/>	<input type="checkbox"/>	<input type="checkbox"/>	<input type="checkbox"/>	<input type="checkbox"/>		<input type="checkbox"/>
<input checked="" type="checkbox"/> POZZO	<input type="checkbox"/>	<input checked="" type="checkbox"/>	<input type="checkbox"/>	<input checked="" type="checkbox"/>	<input type="checkbox"/>	<input checked="" type="checkbox"/>	<input checked="" type="checkbox"/>		<input type="checkbox"/>
<input type="checkbox"/> CAPANNO IN LEGNO E CANNICCIO	<input type="checkbox"/>	<input type="checkbox"/>	<input type="checkbox"/>	<input type="checkbox"/>	<input type="checkbox"/>	<input type="checkbox"/>	<input type="checkbox"/>		<input type="checkbox"/>
<input type="checkbox"/> SERVIZI	<input type="checkbox"/>	<input type="checkbox"/>	<input type="checkbox"/>	<input type="checkbox"/>	<input type="checkbox"/>	<input type="checkbox"/>	<input type="checkbox"/>		<input type="checkbox"/>
<input checked="" type="checkbox"/> FORNO + RICOVERO ANIMALI	<input checked="" type="checkbox"/>	<input type="checkbox"/>	<input type="checkbox"/>	<input checked="" type="checkbox"/>	<input type="checkbox"/>	<input checked="" type="checkbox"/>	<input checked="" type="checkbox"/>		<input checked="" type="checkbox"/>
<input type="checkbox"/>	<input type="checkbox"/>	<input type="checkbox"/>	<input type="checkbox"/>	<input type="checkbox"/>	<input type="checkbox"/>	<input type="checkbox"/>	<input type="checkbox"/>		<input type="checkbox"/>

RILEVANZE NATURALI <input type="checkbox"/> PARCO <input checked="" type="checkbox"/> ALBERATURE DI PREGIO <input type="checkbox"/> FILARI CANNETO	NOTE: DEPOSITO ATTREZZI: in caso di intervento prevedere adeguati interventi di ricomposizione dei volumi. ELEMENTI INCONGRUI: DEPOSITO ATTREZZI: copertura parte aggiunta in eternit.
---	---

EDIFICIO PRINCIPALE <input checked="" type="checkbox"/> A STRUTTURA UNICA <input type="checkbox"/> PER PARTI AGGIUNTE A VOLUME ORIGINARIO <input type="checkbox"/> CON EVIDENTI SUPERFETAZIONI	PIANI FUORI TERRA <input type="checkbox"/> 1 <input checked="" type="checkbox"/> 2	TIPO DI APERTURE <input checked="" type="checkbox"/> RETTANGOLARI ALTE <input type="checkbox"/> RETTANGOLARI BASSE <input checked="" type="checkbox"/> QUADRATE <input checked="" type="checkbox"/> INGRESSO CON SOPRALUCE AD ARC <input type="checkbox"/> INGRESSO CON SOPRALUCE RETTANGOLARE		
SISTEMA COSTRUTTIVO <input checked="" type="checkbox"/> MURATURA CONTINUA A UNA O PIU' TESTE <input type="checkbox"/> PILASTRI IN MURATURA E ARCHITRAVI <input type="checkbox"/> PILASTRI E ARCHI IN MURATURA E VOLTE	STRUTTURE VERTICALI <input type="checkbox"/> LATERIZIO F. V. <input checked="" type="checkbox"/> LATERIZIO INTONACATO <input type="checkbox"/> MISTO	COPERTURA <input checked="" type="checkbox"/> A CAPANNA <input type="checkbox"/> A PADIGLIONE <input type="checkbox"/> MISTA	FINITURE <input type="checkbox"/> APERT. CENTINATE <input type="checkbox"/> LESENE <input type="checkbox"/> CAPITELLI <input type="checkbox"/> FASCIA MARCAPIANO <input type="checkbox"/> CORNICI <input type="checkbox"/> PORTALI <input checked="" type="checkbox"/> COMIGNOLI	
BASAMENTO <input type="checkbox"/> MATTONE FV <input type="checkbox"/> INTONACATO	CORNICIONE <input type="checkbox"/> MATTONE FV <input type="checkbox"/> INTONACATO	INFISSI <input checked="" type="checkbox"/> LEGNO <input type="checkbox"/> FERRO <input type="checkbox"/> ALLUMINIO	SISTEMI OSCURANTI <input type="checkbox"/> SCURI <input checked="" type="checkbox"/> INFERRIATE <input type="checkbox"/> PERSIANE <input type="checkbox"/> AVVOLGIBILI SCURI INT.	ELEMENTI PRESENTI <input type="checkbox"/> LOGGIA <input type="checkbox"/> PORTICO SU 1L <input type="checkbox"/> PORTICO SU 2L

DATA
14/02/2002
RILEVATORE
CZ-SB



COMUNE DI RAVENNA

AREA 6: PIANIFICAZIONE TERRITORIALE
SERVIZIO PROGETTAZIONE URBANISTICA

COD.EDI	FOGLIO	N° SCHEDA
30500	2	029.02
INDIRIZZO		
VIA SANTERNO AMMONITE 173		
TOPONIMO		
/		

CENSIMENTO CASE COLONICHE

N.C.T.

<input checked="" type="checkbox"/> RA	<input type="checkbox"/> S ALB	<input type="checkbox"/> SAVIO
FOGLIO	17	MAPPALE
		55

CATASTALE 1990 COMPARATO CON 1928:
ROSSO: ELEMENTO PRESENTE NEI CATASTI DEL 1928-1990.
BLU: ELEMENTO PRESENTE SOLO NEL CATASTO DEL 1928.



SCHEMA DI AGGREGAZIONE

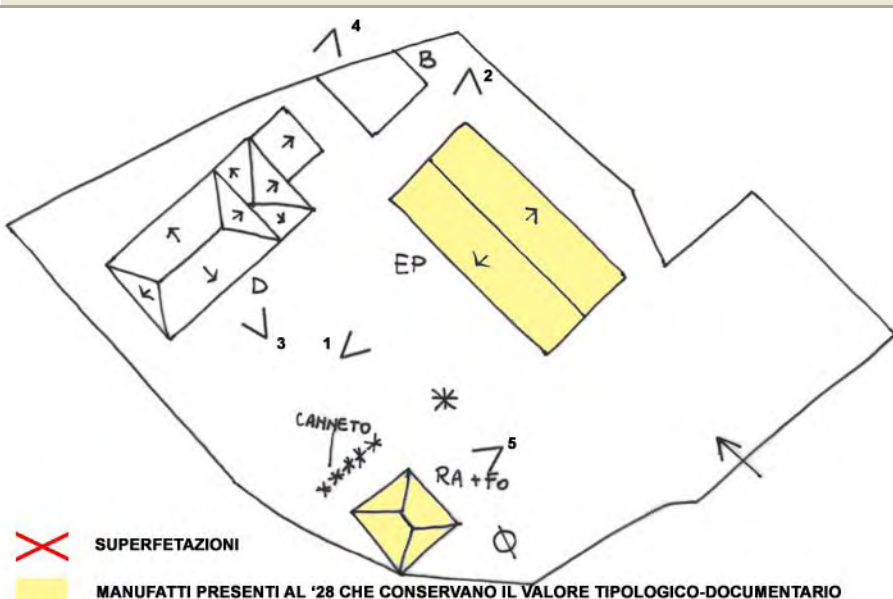


FOTO 1



FOTO 2



DATA
14/02/2002
RILEVATORE
CZ-SB



COMUNE DI RAVENNA
AREA 6: PIANIFICAZIONE TERRITORIALE
SERVIZIO PROGETTAZIONE URBANISTICA

COD.EDI	FOGLIO	N° SCHEDA
30500	3	029.02
INDIRIZZO		
VIA SANTERNO AMMONITE 173		
TOPONIMO		
/		

CENSIMENTO CASE COLONICHE

FOTO 3




FOTO 4



FOTO 5



DATA RILEV. <div>14/02/2002</div>		<h2>COMUNE DI RAVENNA</h2> <p>AREA 6: PIANIFICAZIONE TERRITORIALE SERVIZIO PROGETTAZIONE URBANISTICA</p>	<table style="width:100%;"> <tr> <td>COD. EDI</td> <td>FOGLI</td> <td>N° SCHEDA</td> </tr> <tr> <td>30419</td> <td>1/3</td> <td>029.03</td> </tr> </table>	COD. EDI	FOGLI	N° SCHEDA	30419	1/3	029.03
COD. EDI	FOGLI	N° SCHEDA							
30419	1/3	029.03							
RILEVATORE <div>CZ-ES</div>	<div style="border: 1px solid black; padding: 5px; margin: 5px auto; width: 80%;"> CENSIMENTO CASE COLONICHE </div>		LOCALITA' <div>LE AMMONITE</div>						
DATA AGG. <div>01/07/2009</div>	<div style="border: 1px solid black; padding: 5px; margin: 5px auto; width: 80%;"> VALORE TIPOLOGICO <input type="checkbox"/> </div> <div style="border: 1px solid black; padding: 5px; margin: 5px auto; width: 80%;"> NOTE </div>		INDIRIZZO <div>VIA SANTERNO AMMONITE167</div>						
OPERATORE <div>AO-AF</div>			TOPONIMO <div>/</div>						
PRG '93: <div>o</div>			N.C.T. AGGIORNATO AL 1990 <input checked="" type="checkbox"/> RA <input type="checkbox"/> S ALB <input type="checkbox"/> SAVIO						
			FOGLIO <div>17</div> MAPPAL <div>51</div>						

ELEMENTI COSTITUENTI L'AGGREGATO	ORIGIN	NUOVO	REC RISTR.	DISCR. STATO	LABENTE	IN USO	DEST. USO ORIGIN.	NUOVO USO	VALORE TIPOL.
<input checked="" type="checkbox"/> EDIFICIO AD USO PROMISCUO	<input checked="" type="checkbox"/>	<input type="checkbox"/>	<input type="checkbox"/>	<input checked="" type="checkbox"/>	<input type="checkbox"/>	<input type="checkbox"/>	<input checked="" type="checkbox"/>		<input checked="" type="checkbox"/>
<input type="checkbox"/> EDIFICIO RESIDENZIALE (1)	<input type="checkbox"/>	<input type="checkbox"/>	<input type="checkbox"/>	<input type="checkbox"/>	<input type="checkbox"/>	<input type="checkbox"/>	<input type="checkbox"/>		<input type="checkbox"/>
<input type="checkbox"/> EDIFICIO RESIDENZIALE (2)	<input type="checkbox"/>	<input type="checkbox"/>	<input type="checkbox"/>	<input type="checkbox"/>	<input type="checkbox"/>	<input type="checkbox"/>	<input type="checkbox"/>		<input type="checkbox"/>
<input type="checkbox"/> RICOVERO PER ANIMALI	<input type="checkbox"/>	<input type="checkbox"/>	<input type="checkbox"/>	<input type="checkbox"/>	<input type="checkbox"/>	<input type="checkbox"/>	<input type="checkbox"/>		<input type="checkbox"/>
<input checked="" type="checkbox"/> DEPOSITO ATTREZZI E MACCHINE	<input type="checkbox"/>	<input checked="" type="checkbox"/>	<input type="checkbox"/>	<input checked="" type="checkbox"/>	<input type="checkbox"/>	<input checked="" type="checkbox"/>	<input checked="" type="checkbox"/>		<input checked="" type="checkbox"/>
<input type="checkbox"/> FIENILE	<input type="checkbox"/>	<input type="checkbox"/>	<input type="checkbox"/>	<input type="checkbox"/>	<input type="checkbox"/>	<input type="checkbox"/>	<input type="checkbox"/>		<input type="checkbox"/>
<input type="checkbox"/> BUCA	<input type="checkbox"/>	<input type="checkbox"/>	<input type="checkbox"/>	<input type="checkbox"/>	<input type="checkbox"/>	<input type="checkbox"/>	<input type="checkbox"/>		<input type="checkbox"/>
<input type="checkbox"/> FORNO	<input type="checkbox"/>	<input type="checkbox"/>	<input type="checkbox"/>	<input type="checkbox"/>	<input type="checkbox"/>	<input type="checkbox"/>	<input type="checkbox"/>		<input type="checkbox"/>
<input type="checkbox"/> POZZO	<input type="checkbox"/>	<input type="checkbox"/>	<input type="checkbox"/>	<input type="checkbox"/>	<input type="checkbox"/>	<input type="checkbox"/>	<input type="checkbox"/>		<input type="checkbox"/>
<input type="checkbox"/> CAPANNO IN LEGNO E CANNICCIO	<input type="checkbox"/>	<input type="checkbox"/>	<input type="checkbox"/>	<input type="checkbox"/>	<input type="checkbox"/>	<input type="checkbox"/>	<input type="checkbox"/>		<input type="checkbox"/>
<input type="checkbox"/> SERVIZI	<input type="checkbox"/>	<input type="checkbox"/>	<input type="checkbox"/>	<input type="checkbox"/>	<input type="checkbox"/>	<input type="checkbox"/>	<input type="checkbox"/>		<input type="checkbox"/>
<input checked="" type="checkbox"/> EDIFICIO AD USO PROMISCUO (2)	<input checked="" type="checkbox"/>	<input type="checkbox"/>	<input type="checkbox"/>	<input type="checkbox"/>	<input checked="" type="checkbox"/>	<input type="checkbox"/>	<input checked="" type="checkbox"/>		<input checked="" type="checkbox"/>
<input checked="" type="checkbox"/> RIC. ATTREZZI + FIENILE	<input type="checkbox"/>	<input checked="" type="checkbox"/>	<input type="checkbox"/>	<input checked="" type="checkbox"/>	<input type="checkbox"/>	<input checked="" type="checkbox"/>	<input type="checkbox"/>	DEPOSITO	<input type="checkbox"/>

RILEVANZE NATURALI <input type="checkbox"/> PARCO <input checked="" type="checkbox"/> ALBERATURE DI PREGIO <input type="checkbox"/> FILARI <div style="border: 1px solid black; height: 20px; width: 100%; margin-top: 5px;"></div>	<div> <div>NOTE:</div> <div>EDIFICIO AD USO PROMISCUO: due ingressi con sopraluce ad arco ed uno con sopraluce rettangolare. L'edificio ad uso promiscuo (1) e in discreto stato mentre l'edificio ad uso promiscuo (2) è un po' più dismesso, cornicione in cotto nell'EP1.</div> </div> <div> <div>ELEMENTI INCONGRUI:</div> <div>RICOVERO ATTREZZI + FORNO: porta in lamiera.</div> </div>
--	---

EDIFICIO PRINCIPALE <input type="checkbox"/> A STRUTTURA UNICA <input checked="" type="checkbox"/> PER PARTI AGGIUNTE A VOLUME ORIGINARIO <input type="checkbox"/> CON EVIDENTI SUPERFETAZIONI	PIANI FUORI TERRA <input type="checkbox"/> 1 <input checked="" type="checkbox"/> 2 <div style="border: 1px solid black; height: 20px; width: 100%; margin-top: 5px;"></div>	TIPO DI APERTURE <div> <input checked="" type="checkbox"/> RETTANGOLARI ALTE <input checked="" type="checkbox"/> INGRESSO CON SOPRALUCE AD ARC </div> <div> <input type="checkbox"/> RETTANGOLARI BASSE <input checked="" type="checkbox"/> INGRESSO CON SOPRALUCE RETTANGOLARE </div> <div> <input type="checkbox"/> QUADRATE <div style="border: 1px solid black; height: 20px; width: 100%; margin-top: 5px;"></div> </div>
SISTEMA COSTRUTTIVO <input checked="" type="checkbox"/> MURATURA CONTINUA A UNA O PIU' TESTE <input type="checkbox"/> PILASTRI IN MURATURA E ARCHITRAVI <input type="checkbox"/> PILASTRI E ARCHI IN MURATURA E VOLTE <div style="border: 1px solid black; height: 20px; width: 100%; margin-top: 5px;"></div>	STRUTTURE VERTICALI <input type="checkbox"/> LATERIZIO F. V. <input checked="" type="checkbox"/> LATERIZIO INTONACATO <input type="checkbox"/> MISTO <div style="border: 1px solid black; height: 20px; width: 100%; margin-top: 5px;"></div>	COPERTURA <input checked="" type="checkbox"/> A CAPANNA <input type="checkbox"/> A PADIGLIONE <input type="checkbox"/> MISTA <div style="border: 1px solid black; height: 20px; width: 100%; margin-top: 5px;"></div>
FINITURE <div> <input type="checkbox"/> APERT. CENTINATE <input type="checkbox"/> CORNICI </div> <div> <input type="checkbox"/> LESENE <input type="checkbox"/> PORTALI </div> <div> <input type="checkbox"/> CAPITELLI <input checked="" type="checkbox"/> COMIGNOLI </div> <div> <input type="checkbox"/> FASCIA MARCAPIANO <div style="border: 1px solid black; height: 20px; width: 100%; margin-top: 5px;"></div> </div>		
BASAMENTO <input type="checkbox"/> MATTONE FV <input checked="" type="checkbox"/> INTONACATO <div style="border: 1px solid black; height: 20px; width: 100%; margin-top: 5px;"></div>	CORNICIONE <input type="checkbox"/> MATTONE FV <input checked="" type="checkbox"/> INTONACATO <div style="border: 1px solid black; height: 20px; width: 100%; margin-top: 5px;"></div>	INFISSI <input checked="" type="checkbox"/> LEGNO <div style="border: 1px solid black; height: 20px; width: 100%; margin-top: 5px;"></div> <input type="checkbox"/> FERRO <input type="checkbox"/> ALLUMINIO
SISTEMI OSCURANTI <input checked="" type="checkbox"/> SCURI <input type="checkbox"/> AVVOLGIBILI <input checked="" type="checkbox"/> INFERRIATE <div style="border: 1px solid black; height: 20px; width: 100%; margin-top: 5px;"></div> <input type="checkbox"/> PERSIANE		ELEMENTI PRESENTI <input type="checkbox"/> LOGGIA <div style="border: 1px solid black; height: 20px; width: 100%; margin-top: 5px;"></div> <input type="checkbox"/> PORTICO SU 1L <input type="checkbox"/> PORTICO SU 2L

DATA

14/02/2002

RILEVATORE

CZ-ES



COMUNE DI RAVENNA

AREA 6: PIANIFICAZIONE TERRITORIALE
SERVIZIO PROGETTAZIONE URBANISTICA

COD.EDI FOGLIO N° SCHEDA

30419

2

029.03

INDIRIZZO

VIA SANTERNO AMMONITE 167

TOPONIMO

CENSIMENTO CASE COLONICHE

N.C.T.

☒ RA ☐ S ALB ☐ SAVIO

FOGLIO 17 MAPPALE 51

CATASTALE 1990 COMPARATO CON 1928:
ROSSO: ELEMENTO PRESENTE NEI CATASTI DEL 1928-1990.
BLU: ELEMENTO PRESENTE SOLO NEL CATASTO DEL 1928.



SCHEMA DI AGGREGAZIONE

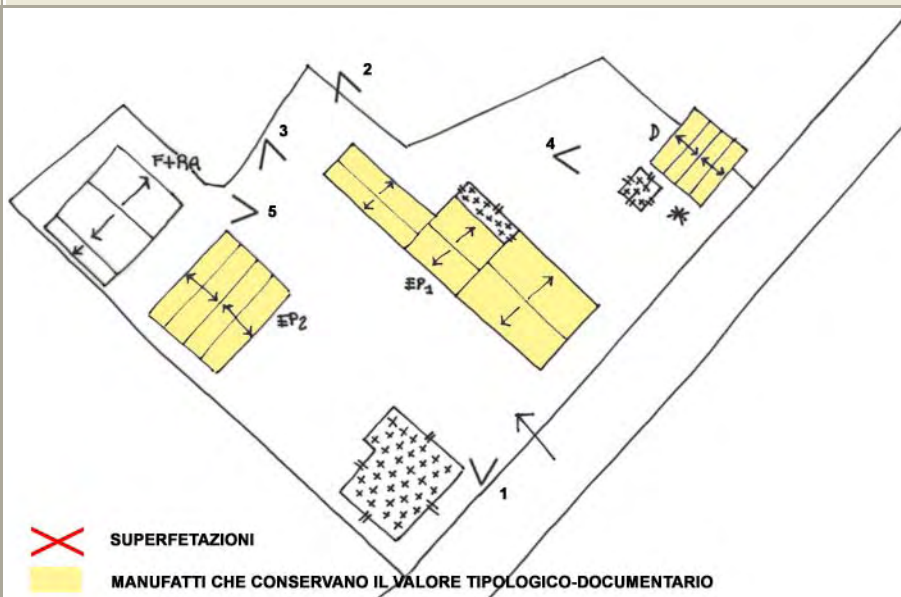


FOTO 1



FOTO 2



DATA
14/02/2002
RILEVATORE
CZ-ES



COMUNE DI RAVENNA
AREA 6: PIANIFICAZIONE TERRITORIALE
SERVIZIO PROGETTAZIONE URBANISTICA

COD.EDI	FOGLIO	N° SCHEDA
30419	3	029.03
INDIRIZZO		
VIA SANTERNO AMMONITE 167		
TOPONIMO		
/		

CENSIMENTO CASE COLONICHE

FOTO 3




FOTO 4



FOTO 5



DATA RILEV. <div>14/02/2002</div>		<h2>COMUNE DI RAVENNA</h2> <p>AREA 6: PIANIFICAZIONE TERRITORIALE SERVIZIO PROGETTAZIONE URBANISTICA</p>	<table style="width:100%;"> <tr> <td>COD. EDI</td> <td>FOGLI</td> <td>N° SCHEDA</td> </tr> <tr> <td>3219</td> <td>1/3</td> <td>029.04</td> </tr> </table>	COD. EDI	FOGLI	N° SCHEDA	3219	1/3	029.04
COD. EDI	FOGLI	N° SCHEDA							
3219	1/3	029.04							
RILEVATORE <div>CZ-ES</div>	<div style="border: 1px solid black; padding: 5px; margin: 5px auto; width: 80%;"> CENSIMENTO CASE COLONICHE </div>		LOCALITA' <div>LE AMMONITE</div>						
DATA AGG. <div>07/09/2009</div>	<div style="border: 1px solid black; padding: 5px; margin: 5px auto; width: 80%;"> VALORE TIPOLOGICO <input checked="" type="checkbox"/> </div> <div style="border: 1px solid black; padding: 5px; margin: 5px auto; width: 80%;"> NOTE </div>		INDIRIZZO <div>VIA SANTERNO AMMONITE</div>						
OPERATORE <div>AO-AF</div>			TOPONIMO <div>/</div>						
PRG '93: <div>o</div>			N.C.T. AGGIORNATO AL 1990 <input checked="" type="checkbox"/> RA <input type="checkbox"/> S ALB <input type="checkbox"/> SAVIO						
			FOGLIO <div>17</div> MAPPALE <div>62</div>						

ELEMENTI COSTITUENTI L'AGGREGATO	ORIGIN	NUOVO	REC RISTR.	DISCR. STATO	LABENTE	IN USO	DEST. USO ORIGIN.	NUOVO USO	VALORE TIPOL.
<input checked="" type="checkbox"/> EDIFICIO AD USO PROMISCUO	<input checked="" type="checkbox"/>	<input type="checkbox"/>	<input checked="" type="checkbox"/>	<input type="checkbox"/>	<input type="checkbox"/>	<input type="checkbox"/>	<input type="checkbox"/>	DA DEFINIRE	<input checked="" type="checkbox"/>
<input type="checkbox"/> EDIFICIO RESIDENZIALE (1)	<input type="checkbox"/>	<input type="checkbox"/>	<input type="checkbox"/>	<input type="checkbox"/>	<input type="checkbox"/>	<input type="checkbox"/>	<input type="checkbox"/>		<input type="checkbox"/>
<input type="checkbox"/> EDIFICIO RESIDENZIALE (2)	<input type="checkbox"/>	<input type="checkbox"/>	<input type="checkbox"/>	<input type="checkbox"/>	<input type="checkbox"/>	<input type="checkbox"/>	<input type="checkbox"/>		<input type="checkbox"/>
<input type="checkbox"/> RICOVERO PER ANIMALI	<input type="checkbox"/>	<input type="checkbox"/>	<input type="checkbox"/>	<input type="checkbox"/>	<input type="checkbox"/>	<input type="checkbox"/>	<input type="checkbox"/>		<input type="checkbox"/>
<input type="checkbox"/> DEPOSITO ATTREZZI E MACCHINE	<input type="checkbox"/>	<input type="checkbox"/>	<input type="checkbox"/>	<input type="checkbox"/>	<input type="checkbox"/>	<input type="checkbox"/>	<input type="checkbox"/>		<input type="checkbox"/>
<input type="checkbox"/> FIENILE	<input type="checkbox"/>	<input type="checkbox"/>	<input type="checkbox"/>	<input type="checkbox"/>	<input type="checkbox"/>	<input type="checkbox"/>	<input type="checkbox"/>		<input type="checkbox"/>
<input type="checkbox"/> BUCA	<input type="checkbox"/>	<input type="checkbox"/>	<input type="checkbox"/>	<input type="checkbox"/>	<input type="checkbox"/>	<input type="checkbox"/>	<input type="checkbox"/>		<input type="checkbox"/>
<input type="checkbox"/> FORNO	<input type="checkbox"/>	<input type="checkbox"/>	<input type="checkbox"/>	<input type="checkbox"/>	<input type="checkbox"/>	<input type="checkbox"/>	<input type="checkbox"/>		<input type="checkbox"/>
<input type="checkbox"/> POZZO	<input type="checkbox"/>	<input type="checkbox"/>	<input type="checkbox"/>	<input type="checkbox"/>	<input type="checkbox"/>	<input type="checkbox"/>	<input type="checkbox"/>		<input type="checkbox"/>
<input type="checkbox"/> CAPANNO IN LEGNO E CANNICCIO	<input type="checkbox"/>	<input type="checkbox"/>	<input type="checkbox"/>	<input type="checkbox"/>	<input type="checkbox"/>	<input type="checkbox"/>	<input type="checkbox"/>		<input type="checkbox"/>
<input type="checkbox"/> SERVIZI	<input type="checkbox"/>	<input type="checkbox"/>	<input type="checkbox"/>	<input type="checkbox"/>	<input type="checkbox"/>	<input type="checkbox"/>	<input type="checkbox"/>		<input type="checkbox"/>
<input checked="" type="checkbox"/> ALLEVAMENTO (1)	<input type="checkbox"/>	<input checked="" type="checkbox"/>	<input type="checkbox"/>	<input checked="" type="checkbox"/>	<input type="checkbox"/>	<input checked="" type="checkbox"/>	<input checked="" type="checkbox"/>		<input type="checkbox"/>
<input type="checkbox"/> ALLEVAMENTO (2)	<input type="checkbox"/>	<input checked="" type="checkbox"/>	<input type="checkbox"/>	<input checked="" type="checkbox"/>	<input type="checkbox"/>	<input checked="" type="checkbox"/>	<input checked="" type="checkbox"/>		<input type="checkbox"/>

RILEVANZE NATURALI <input type="checkbox"/> PARCO <input checked="" type="checkbox"/> ALBERATURE DI PREGIO <input type="checkbox"/> FILARI <div style="border: 1px solid black; height: 20px; width: 100%; margin-top: 5px;"></div>	NOTE: ELEMENTI INCONGRUI:	<div style="border: 1px solid black; padding: 5px; margin-bottom: 5px;"> EDIFICIO AD USO PROMISCUO: ala sinistra adibita a forno. Allevamento enorme di fagiani. A causa della ristrutturazione in corso la compilazione della scheda risulta parziale e la nuova destinazione dell'edificio ad uso promiscuo non è definibile. </div> <div style="border: 1px solid black; padding: 5px;"> EDIFICIO AD USO PROMISCUO: comignoli in cls prefabbricati e intonaco, porta in lamiera. </div>
--	--	--

EDIFICIO PRINCIPALE <input type="checkbox"/> A STRUTTURA UNICA <input checked="" type="checkbox"/> PER PARTI AGGIUNTE A VOLUME ORIGINARIO <input type="checkbox"/> CON EVIDENTI SUPERFETAZIONI	PIANI FUORI TERRA <input type="checkbox"/> 1 <input checked="" type="checkbox"/> 2 <div style="border: 1px solid black; height: 20px; width: 100%; margin-top: 5px;"></div>	TIPO DI APERTURE <div style="display: flex; justify-content: space-between;"> <div> <input checked="" type="checkbox"/> RETTANGOLARI ALTE <input type="checkbox"/> RETTANGOLARI BASSE <input type="checkbox"/> QUADRATE </div> <div> <input type="checkbox"/> INGRESSO CON SOPRALUCE AD ARC <input type="checkbox"/> INGRESSO CON SOPRALUCE RETTANGOLARE <div style="border: 1px solid black; height: 20px; width: 100%; margin-top: 5px;"></div> </div> </div>
SISTEMA COSTRUTTIVO <input checked="" type="checkbox"/> MURATURA CONTINUA A UNA O PIU' TESTE <input type="checkbox"/> PILASTRI IN MURATURA E ARCHITRAVI <input type="checkbox"/> PILASTRI E ARCHI IN MURATURA E VOLTE <div style="border: 1px solid black; height: 20px; width: 100%; margin-top: 5px;"></div>	STRUTTURE VERTICALI <input type="checkbox"/> LATERIZIO F. V. <input checked="" type="checkbox"/> LATERIZIO INTONACATO <input type="checkbox"/> MISTO <div style="border: 1px solid black; height: 20px; width: 100%; margin-top: 5px;"></div>	COPERTURA <input checked="" type="checkbox"/> A CAPANNA <input type="checkbox"/> A PADIGLIONE <input type="checkbox"/> MISTA <div style="border: 1px solid black; height: 20px; width: 100%; margin-top: 5px;"></div>
FINITURE <div style="display: flex; justify-content: space-between;"> <div> <input type="checkbox"/> APERT. CENTINATE <input type="checkbox"/> LESENE <input type="checkbox"/> CAPITELLI <input type="checkbox"/> FASCIA MARCAPIANO </div> <div> <input type="checkbox"/> CORNICI <input type="checkbox"/> PORTALI <input type="checkbox"/> COMIGNOLI <div style="border: 1px solid black; height: 20px; width: 100%; margin-top: 5px;"></div> </div> </div>		
BASAMENTO <input type="checkbox"/> MATTONE FV <input checked="" type="checkbox"/> INTONACATO <div style="border: 1px solid black; height: 20px; width: 100%; margin-top: 5px;"></div>	CORNICIONE <input type="checkbox"/> MATTONE FV <input type="checkbox"/> INTONACATO <div style="border: 1px solid black; height: 20px; width: 100%; margin-top: 5px;"></div>	INFISSI <input checked="" type="checkbox"/> LEGNO <div style="border: 1px solid black; height: 20px; width: 50px; display: inline-block;"></div> <input type="checkbox"/> FERRO <input type="checkbox"/> ALLUMINIO
SISTEMI OSCURANTI <input checked="" type="checkbox"/> SCURI <input type="checkbox"/> AVVOLGIBILI <input type="checkbox"/> INFERRIATE <div style="border: 1px solid black; height: 20px; width: 50px; display: inline-block;"></div> <input type="checkbox"/> PERSIANE		ELEMENTI PRESENTI <input type="checkbox"/> LOGGIA <div style="border: 1px solid black; height: 20px; width: 50px; display: inline-block;"></div> <input type="checkbox"/> PORTICO SU 1L <input type="checkbox"/> PORTICO SU 2L

DATA
14/02/2002
RILEVATORE
CZ-ES



COMUNE DI RAVENNA

AREA 6: PIANIFICAZIONE TERRITORIALE
SERVIZIO PROGETTAZIONE URBANISTICA

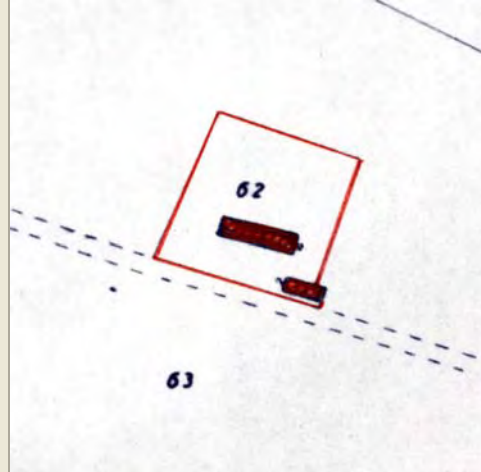
COD.EDI	FOGLIO	N° SCHEDA
3219	2	029.04
INDIRIZZO		
VIA SANTERNO AMMONITE		
TOPONIMO		
/		

CENSIMENTO CASE COLONICHE

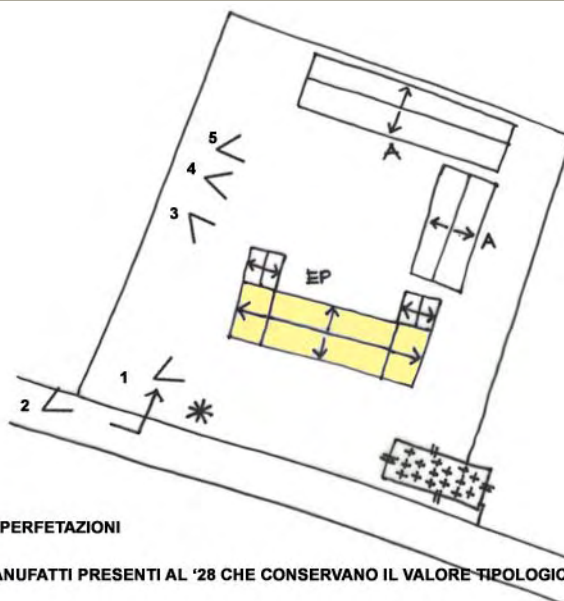
N.C.T.

<input checked="" type="checkbox"/> RA	<input type="checkbox"/> S ALB	<input type="checkbox"/> SAVIO
FOGLIO	17	MAPPALE
		62

CATASTALE 1990 COMPARATO CON 1928:
ROSSO: ELEMENTO PRESENTE NEI CATASTI DEL 1928-1990.
BLU: ELEMENTO PRESENTE SOLO NEL CATASTO DEL 1928.



SCHEMA DI AGGREGAZIONE



SUPERFETAZIONI



MANUFATTI PRESENTI AL '28 CHE CONSERVANO IL VALORE TIPOLOGICO-DOCUMENTARIO

FOTO 1



FOTO 2



DATA
14/02/2002
RILEVATORE
CZ-ES



COMUNE DI RAVENNA
AREA 6: PIANIFICAZIONE TERRITORIALE
SERVIZIO PROGETTAZIONE URBANISTICA

COD.EDI	FOGLIO	N° SCHEDA
3219	3	029.04
INDIRIZZO		
VIA SANTERNO AMMONITE		
TOPONIMO		
/		

CENSIMENTO CASE COLONICHE

FOTO 3




FOTO 4



FOTO 5



DATA RILEV. <input type="text" value="14/02/2002"/> RILEVATORE <input type="text" value="CZ-ES"/> DATA AGG. <input type="text" value="04/08/2009"/> OPERATORE <input type="text" value="AO-AF"/> PRG '93: <input type="text" value="0"/>	 COMUNE DI RAVENNA AREA 6: PIANIFICAZIONE TERRITORIALE SERVIZIO PROGETTAZIONE URBANISTICA	COD. EDI <input type="text" value="30365"/> FOGLI <input type="text" value="1/3"/> N° SCHEDA <input type="text" value="029.06"/> LOCALITA' <input type="text" value="LE AMMONITE"/> INDIRIZZO <input type="text" value="VIA SANTERNO AMMONITE 98"/> TOPONIMO <input type="text" value=""/> N.C.T. AGGIORNATO AL 1990 <input checked="" type="checkbox"/> RA <input type="checkbox"/> S ALB <input type="checkbox"/> SAVIO FOGLIO <input type="text" value="21"/> MAPPALE <input type="text" value="14"/>
CENSIMENTO CASE COLONICHE VALORE TIPOLOGICO <input type="checkbox"/> NOTE Nell'ambito di un adeguato intervento di riqualificazione generale, in particolare sull'edificio principale, 'ed. D potrebbe riacquistare il valore tipologico-documentario.		

ELEMENTI COSTITUENTI L'AGGREGATO	ORIGIN	NUOVO	REC RISTR.	DISCR. STATO	LABENTE	IN USO	DEST. USO ORIGIN.	NUOVO USO	VALORE TIPOL.
<input type="checkbox"/> EDIFICIO AD USO PROMISCUO	<input type="checkbox"/>	<input type="checkbox"/>	<input type="checkbox"/>	<input type="checkbox"/>	<input type="checkbox"/>	<input type="checkbox"/>	<input type="checkbox"/>	<input type="text"/>	<input type="checkbox"/>
<input checked="" type="checkbox"/> EDIFICIO RESIDENZIALE (1)	<input type="checkbox"/>	<input checked="" type="checkbox"/>	<input type="checkbox"/>	<input checked="" type="checkbox"/>	<input type="checkbox"/>	<input checked="" type="checkbox"/>	<input checked="" type="checkbox"/>	<input type="text"/>	<input type="checkbox"/>
<input checked="" type="checkbox"/> EDIFICIO RESIDENZIALE (2)	<input type="checkbox"/>	<input checked="" type="checkbox"/>	<input type="checkbox"/>	<input checked="" type="checkbox"/>	<input type="checkbox"/>	<input checked="" type="checkbox"/>	<input checked="" type="checkbox"/>	<input type="text"/>	<input type="checkbox"/>
<input type="checkbox"/> RICOVERO PER ANIMALI	<input type="checkbox"/>	<input type="checkbox"/>	<input type="checkbox"/>	<input type="checkbox"/>	<input type="checkbox"/>	<input type="checkbox"/>	<input type="checkbox"/>	<input type="text"/>	<input type="checkbox"/>
<input checked="" type="checkbox"/> DEPOSITO ATTREZZI E MACCHINE	<input checked="" type="checkbox"/>	<input type="checkbox"/>	<input type="checkbox"/>	<input checked="" type="checkbox"/>	<input type="checkbox"/>	<input checked="" type="checkbox"/>	<input checked="" type="checkbox"/>	<input type="text"/>	<input type="checkbox"/>
<input type="checkbox"/> FIENILE	<input type="checkbox"/>	<input type="checkbox"/>	<input type="checkbox"/>	<input type="checkbox"/>	<input type="checkbox"/>	<input type="checkbox"/>	<input type="checkbox"/>	<input type="text"/>	<input type="checkbox"/>
<input type="checkbox"/> BUCA	<input type="checkbox"/>	<input type="checkbox"/>	<input type="checkbox"/>	<input type="checkbox"/>	<input type="checkbox"/>	<input type="checkbox"/>	<input type="checkbox"/>	<input type="text"/>	<input type="checkbox"/>
<input type="checkbox"/> FORNO	<input type="checkbox"/>	<input type="checkbox"/>	<input type="checkbox"/>	<input type="checkbox"/>	<input type="checkbox"/>	<input type="checkbox"/>	<input type="checkbox"/>	<input type="text"/>	<input type="checkbox"/>
<input type="checkbox"/> POZZO	<input type="checkbox"/>	<input type="checkbox"/>	<input type="checkbox"/>	<input type="checkbox"/>	<input type="checkbox"/>	<input type="checkbox"/>	<input type="checkbox"/>	<input type="text"/>	<input type="checkbox"/>
<input type="checkbox"/> CAPANNO IN LEGNO E CANNICCIO	<input type="checkbox"/>	<input type="checkbox"/>	<input type="checkbox"/>	<input type="checkbox"/>	<input type="checkbox"/>	<input type="checkbox"/>	<input type="checkbox"/>	<input type="text"/>	<input type="checkbox"/>
<input type="checkbox"/> SERVIZI	<input type="checkbox"/>	<input type="checkbox"/>	<input type="checkbox"/>	<input type="checkbox"/>	<input type="checkbox"/>	<input type="checkbox"/>	<input type="checkbox"/>	<input type="text"/>	<input type="checkbox"/>
<input checked="" type="checkbox"/> <input type="text" value="DEPOSITO ATTREZZI (2)"/>	<input type="checkbox"/>	<input checked="" type="checkbox"/>	<input type="checkbox"/>	<input checked="" type="checkbox"/>	<input type="checkbox"/>	<input checked="" type="checkbox"/>	<input checked="" type="checkbox"/>	<input type="text"/>	<input type="checkbox"/>
<input checked="" type="checkbox"/> <input type="text" value="DEPOSITO ATTREZZI (3)"/>	<input type="checkbox"/>	<input checked="" type="checkbox"/>	<input type="checkbox"/>	<input checked="" type="checkbox"/>	<input type="checkbox"/>	<input checked="" type="checkbox"/>	<input checked="" type="checkbox"/>	<input type="text"/>	<input checked="" type="checkbox"/>

RILEVANZE NATURALI <input type="checkbox"/> PARCO <input checked="" type="checkbox"/> ALBERATURE DI PREGIO <input type="checkbox"/> FILARI <input type="text" value="CANNETO"/>	NOTE: L'edificio D3 non può essere tamponato in quanto perderebbe le sue caratteristiche e quindi il valore tipologico-documentario. ELEMENTI INCONGRUI: Da valutare con apposita analisi
--	--

EDIFICIO PRINCIPALE <input type="checkbox"/> A STRUTTURA UNICA <input type="checkbox"/> PER PARTI AGGIUNTE A VOLUME ORIGINARIO <input type="checkbox"/> CON EVIDENTI SUPERFETAZIONI	PIANI FUORI TERRA <input type="checkbox"/> 1 <input type="checkbox"/> 2 <input type="text"/>	TIPO DI APERTURE <input type="checkbox"/> RETTANGOLARI ALTE <input type="checkbox"/> RETTANGOLARI BASSE <input type="checkbox"/> QUADRATE <input type="checkbox"/> INGRESSO CON SOPRALUCE AD ARC <input type="checkbox"/> INGRESSO CON SOPRALUCE RETTANGOLARE <input type="text"/>		
SISTEMA COSTRUTTIVO <input type="checkbox"/> MURATURA CONTINUA A UNA O PIU' TESTE <input type="checkbox"/> PILASTRI IN MURATURA E ARCHITRAVI <input type="checkbox"/> PILASTRI E ARCHI IN MURATURA E VOLTE <input type="text"/>	STRUTTURE VERTICALI <input type="checkbox"/> LATERIZIO F. V. <input type="checkbox"/> LATERIZIO INTONACATO <input type="checkbox"/> MISTO <input type="text"/>	COPERTURA <input type="checkbox"/> A CAPANNA <input type="checkbox"/> A PADIGLIONE <input type="checkbox"/> MISTA <input type="text"/>	FINITURE <input type="checkbox"/> APERT. CENTINATE <input type="checkbox"/> LESENE <input type="checkbox"/> CAPITELLI <input type="checkbox"/> FASCIA MARCAPIANO <input type="checkbox"/> CORNICI <input type="checkbox"/> PORTALI <input type="checkbox"/> COMIGNOLI <input type="text"/>	
BASAMENTO <input type="checkbox"/> MATTONE FV <input type="checkbox"/> INTONACATO <input type="text"/>	CORNICIONE <input type="checkbox"/> MATTONE FV <input type="checkbox"/> INTONACATO <input type="text"/>	INFISSI <input type="checkbox"/> LEGNO <input type="checkbox"/> FERRO <input type="checkbox"/> ALLUMINIO <input type="text"/>	SISTEMI OSCURANTI <input type="checkbox"/> SCURI <input type="checkbox"/> INFERRIATE <input type="checkbox"/> PERSIANE <input type="checkbox"/> AVVOLGIBILI <input type="text"/>	ELEMENTI PRESENTI <input type="checkbox"/> LOGGIA <input type="checkbox"/> PORTICO SU 1L <input type="checkbox"/> PORTICO SU 2L <input type="text"/>

DATA
14/02/2002
RILEVATORE
CZ-ES



COMUNE DI RAVENNA

AREA 6: PIANIFICAZIONE TERRITORIALE
SERVIZIO PROGETTAZIONE URBANISTICA

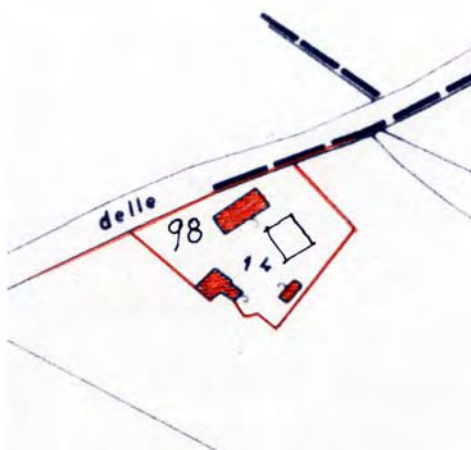
COD.EDI	FOGLIO	N° SCHEDA
30365	2	029.06
INDIRIZZO		
VIA SANTERNO AMMONITE 98		
TOPONIMO		
/		

CENSIMENTO CASE COLONICHE

N.C.T.

<input checked="" type="checkbox"/> RA	<input type="checkbox"/> S ALB	<input type="checkbox"/> SAVIO
FOGLIO	21	MAPPALE
		14

CATASTALE 1990 COMPARATO CON 1928:
ROSSO: ELEMENTO PRESENTE NEI CATASTI DEL 1928-1990.
BLU: ELEMENTO PRESENTE SOLO NEL CATASTO DEL 1928.



SCHEMA DI AGGREGAZIONE

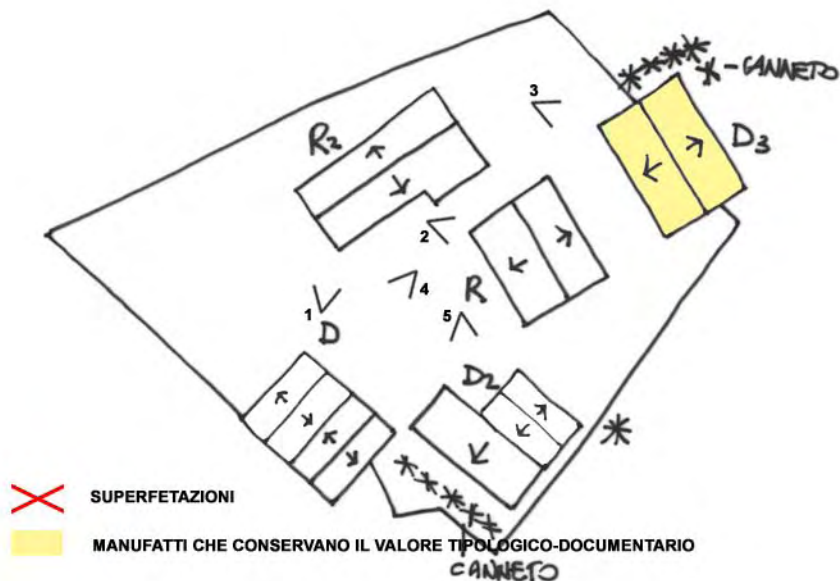


FOTO 1



FOTO 2



DATA
14/02/2002
RILEVATORE
CZ-ES



COMUNE DI RAVENNA
AREA 6: PIANIFICAZIONE TERRITORIALE
SERVIZIO PROGETTAZIONE URBANISTICA

COD.EDI	FOGLIO	N° SCHEDA
30365	3	029.06
INDIRIZZO		
VIA SANTERNO AMMONITE 98		
TOPONIMO		
/		

CENSIMENTO CASE COLONICHE

FOTO 3



FOTO 4



FOTO 5



DATA RILEV. <div>14/02/2002</div>	 COMUNE DI RAVENNA AREA 6: PIANIFICAZIONE TERRITORIALE SERVIZIO PROGETTAZIONE URBANISTICA	<table style="width:100%;"> <tr> <td>COD. EDI</td> <td>FOGLI</td> <td>N° SCHEDA</td> </tr> <tr> <td>30307</td> <td>1/3</td> <td>029.07</td> </tr> </table> LOCALITA' <div>LE AMMONITE</div> INDIRIZZO <div>VIA SANTERNO AMMONITE 104</div> TOPONIMO <div>/</div> N.C.T. AGGIORNATO AL 1990 <input checked="" type="checkbox"/> RA <input type="checkbox"/> S ALB <input type="checkbox"/> SAVIO	COD. EDI	FOGLI	N° SCHEDA	30307	1/3	029.07
COD. EDI	FOGLI	N° SCHEDA						
30307	1/3	029.07						
RILEVATORE <div>CZ-ES</div>	CENSIMENTO CASE COLONICHE							
DATA AGG. <div>04/08/2009</div>	VALORE TIPOLOGICO <input type="checkbox"/>							
OPERATORE <div>AO-AF</div>	NOTE <div style="height: 40px;"></div>							
PRG '93: <div>o</div>	FOGLIO <div>21</div> MAPPALE <div>18</div>							

ELEMENTI COSTITUENTI L'AGGREGATO	ORIGIN	NUOVO	REC RISTR.	DISCR. STATO	LABENTE	IN USO	DEST. USO ORIGIN.	NUOVO USO	VALORE TIPOL.
<input checked="" type="checkbox"/> EDIFICIO AD USO PROMISCUO	<input checked="" type="checkbox"/>	<input type="checkbox"/>	<input type="checkbox"/>	<input checked="" type="checkbox"/>	<input type="checkbox"/>	<input checked="" type="checkbox"/>	<input checked="" type="checkbox"/>		<input checked="" type="checkbox"/>
<input type="checkbox"/> EDIFICIO RESIDENZIALE (1)	<input type="checkbox"/>	<input type="checkbox"/>	<input type="checkbox"/>	<input type="checkbox"/>	<input type="checkbox"/>	<input type="checkbox"/>	<input type="checkbox"/>		<input type="checkbox"/>
<input type="checkbox"/> EDIFICIO RESIDENZIALE (2)	<input type="checkbox"/>	<input type="checkbox"/>	<input type="checkbox"/>	<input type="checkbox"/>	<input type="checkbox"/>	<input type="checkbox"/>	<input type="checkbox"/>		<input type="checkbox"/>
<input type="checkbox"/> RICOVERO PER ANIMALI	<input type="checkbox"/>	<input type="checkbox"/>	<input type="checkbox"/>	<input type="checkbox"/>	<input type="checkbox"/>	<input type="checkbox"/>	<input type="checkbox"/>		<input type="checkbox"/>
<input type="checkbox"/> DEPOSITO ATTREZZI E MACCHINE	<input type="checkbox"/>	<input type="checkbox"/>	<input type="checkbox"/>	<input type="checkbox"/>	<input type="checkbox"/>	<input type="checkbox"/>	<input type="checkbox"/>		<input type="checkbox"/>
<input type="checkbox"/> FIENILE	<input type="checkbox"/>	<input type="checkbox"/>	<input type="checkbox"/>	<input type="checkbox"/>	<input type="checkbox"/>	<input type="checkbox"/>	<input type="checkbox"/>		<input type="checkbox"/>
<input type="checkbox"/> BUCA	<input type="checkbox"/>	<input type="checkbox"/>	<input type="checkbox"/>	<input type="checkbox"/>	<input type="checkbox"/>	<input type="checkbox"/>	<input type="checkbox"/>		<input type="checkbox"/>
<input type="checkbox"/> FORNO	<input type="checkbox"/>	<input type="checkbox"/>	<input type="checkbox"/>	<input type="checkbox"/>	<input type="checkbox"/>	<input type="checkbox"/>	<input type="checkbox"/>		<input type="checkbox"/>
<input checked="" type="checkbox"/> POZZO	<input checked="" type="checkbox"/>	<input type="checkbox"/>	<input type="checkbox"/>	<input checked="" type="checkbox"/>	<input type="checkbox"/>	<input type="checkbox"/>	<input type="checkbox"/>		<input type="checkbox"/>
<input type="checkbox"/> CAPANNO IN LEGNO E CANNICCIO	<input type="checkbox"/>	<input type="checkbox"/>	<input type="checkbox"/>	<input type="checkbox"/>	<input type="checkbox"/>	<input type="checkbox"/>	<input type="checkbox"/>		<input type="checkbox"/>
<input type="checkbox"/> SERVIZI	<input type="checkbox"/>	<input type="checkbox"/>	<input type="checkbox"/>	<input type="checkbox"/>	<input type="checkbox"/>	<input type="checkbox"/>	<input type="checkbox"/>		<input type="checkbox"/>
<input type="checkbox"/>	<input type="checkbox"/>	<input type="checkbox"/>	<input type="checkbox"/>	<input type="checkbox"/>	<input type="checkbox"/>	<input type="checkbox"/>	<input type="checkbox"/>		<input type="checkbox"/>
<input type="checkbox"/>	<input type="checkbox"/>	<input type="checkbox"/>	<input type="checkbox"/>	<input type="checkbox"/>	<input type="checkbox"/>	<input type="checkbox"/>	<input type="checkbox"/>		<input type="checkbox"/>

RILEVANZE NATURALI <input type="checkbox"/> PARCO <input checked="" type="checkbox"/> ALBERATURE DI PREGIO <input type="checkbox"/> FILARI <div style="border: 1px solid black; height: 20px; width: 100%; margin-top: 5px;"></div>	<div> NOTE: EDIFICIO USO PROMISCUO: visibili notevoli rimaneggiamenti alla posizione delle aperture. La fascia marcapiano, il basamento e il cornicione, presenti solo su un lato, fanno pensare che questo sia il principale, ma gli ingressi sono atipicamente laterali. </div> <div> ELEMENTI INCONGRUI: EDIFICIO AD USO PROMISCUO: comignolo prefabbricato, infisso nel vano scala, pensiline in vetroresina, veneziane e alcune inferriate. </div>
--	---

EDIFICIO PRINCIPALE <input checked="" type="checkbox"/> A STRUTTURA UNICA <input type="checkbox"/> PER PARTI AGGIUNTE A VOLUME ORIGINARIO <input type="checkbox"/> CON EVIDENTI SUPERFETAZIONI	PIANI FUORI TERRA <input type="checkbox"/> 1 <input checked="" type="checkbox"/> 2 <div style="border: 1px solid black; height: 20px; width: 100%; margin-top: 5px;"></div>	TIPO DI APERTURE <div> <input checked="" type="checkbox"/> RETTANGOLARI ALTE <input type="checkbox"/> INGRESSO CON SOPRALUCE AD ARC <input type="checkbox"/> RETTANGOLARI BASSE <input checked="" type="checkbox"/> INGRESSO CON SOPRALUCE RETTANGOLARE <input checked="" type="checkbox"/> QUADRATE <div style="border: 1px solid black; height: 20px; width: 100%; margin-top: 5px;"></div> </div>
SISTEMA COSTRUTTIVO <input checked="" type="checkbox"/> MURATURA CONTINUA A UNA O PIU' TESTE <input type="checkbox"/> PILASTRI IN MURATURA E ARCHITRAVI <input type="checkbox"/> PILASTRI E ARCHI IN MURATURA E VOLTE <div style="border: 1px solid black; height: 20px; width: 100%; margin-top: 5px;"></div>	STRUTTURE VERTICALI <input type="checkbox"/> LATERIZIO F. V. <input type="checkbox"/> LATERIZIO INTONACATO <input checked="" type="checkbox"/> MISTO <div style="border: 1px solid black; height: 20px; width: 100%; margin-top: 5px;"></div>	COPERTURA <input checked="" type="checkbox"/> A CAPANNA <input type="checkbox"/> A PADIGLIONE <input type="checkbox"/> MISTA <div style="border: 1px solid black; height: 20px; width: 100%; margin-top: 5px;"></div>
FINITURE <div> <input checked="" type="checkbox"/> APERT. CENTINATE <input type="checkbox"/> CORNICI <input type="checkbox"/> LESENE <input type="checkbox"/> PORTALI <input type="checkbox"/> CAPITELLI <input checked="" type="checkbox"/> COMIGNOLI <input checked="" type="checkbox"/> FASCIA MARCAPIANO <div style="border: 1px solid black; height: 20px; width: 100%; margin-top: 5px;"></div> </div>		
BASAMENTO <input checked="" type="checkbox"/> MATTONE FV <input type="checkbox"/> INTONACATO <div style="border: 1px solid black; height: 20px; width: 100%; margin-top: 5px;"></div>	CORNICIONE <input type="checkbox"/> MATTONE FV <input checked="" type="checkbox"/> INTONACATO <div style="border: 1px solid black; height: 20px; width: 100%; margin-top: 5px;"></div>	INFISSI <input checked="" type="checkbox"/> LEGNO <div style="border: 1px solid black; height: 20px; width: 100%; margin-top: 5px;"></div> <input type="checkbox"/> FERRO <input type="checkbox"/> ALLUMINIO
SISTEMI OSCURANTI <input type="checkbox"/> SCURI <input type="checkbox"/> AVVOLGIBILI <input checked="" type="checkbox"/> INFERRIATE <div style="border: 1px solid black; height: 20px; width: 100%; margin-top: 5px;"></div> <input checked="" type="checkbox"/> PERSIANE		ELEMENTI PRESENTI <input type="checkbox"/> LOGGIA <div style="border: 1px solid black; height: 20px; width: 100%; margin-top: 5px;"></div> <input type="checkbox"/> PORTICO SU 1L <input type="checkbox"/> PORTICO SU 2L

DATA
14/02/2002
RILEVATORE
CZ-ES



COMUNE DI RAVENNA

AREA 6: PIANIFICAZIONE TERRITORIALE
SERVIZIO PROGETTAZIONE URBANISTICA

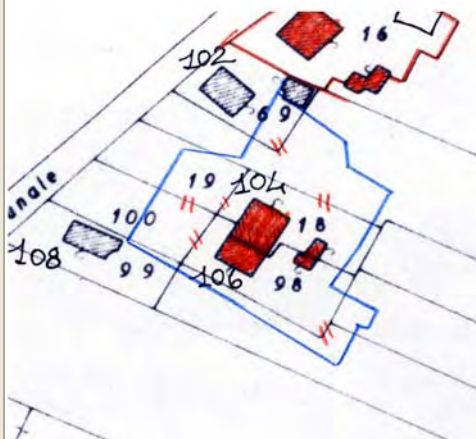
COD.EDI	FOGLIO	N° SCHEDA
30307	2	029.07
INDIRIZZO		
VIA SANTERNO AMMONITE 104		
TOPONIMO		
/		

CENSIMENTO CASE COLONICHE

N.C.T.

<input checked="" type="checkbox"/> RA	<input type="checkbox"/> S ALB	<input type="checkbox"/> SAVIO
FOGLIO	21	MAPPALE
		18

CATASTALE 1990 COMPARATO CON 1928:
ROSSO: ELEMENTO PRESENTE NEI CATASTI DEL 1928-1990.
BLU: ELEMENTO PRESENTE SOLO NEL CATASTO DEL 1928.



SCHEMA DI AGGREGAZIONE

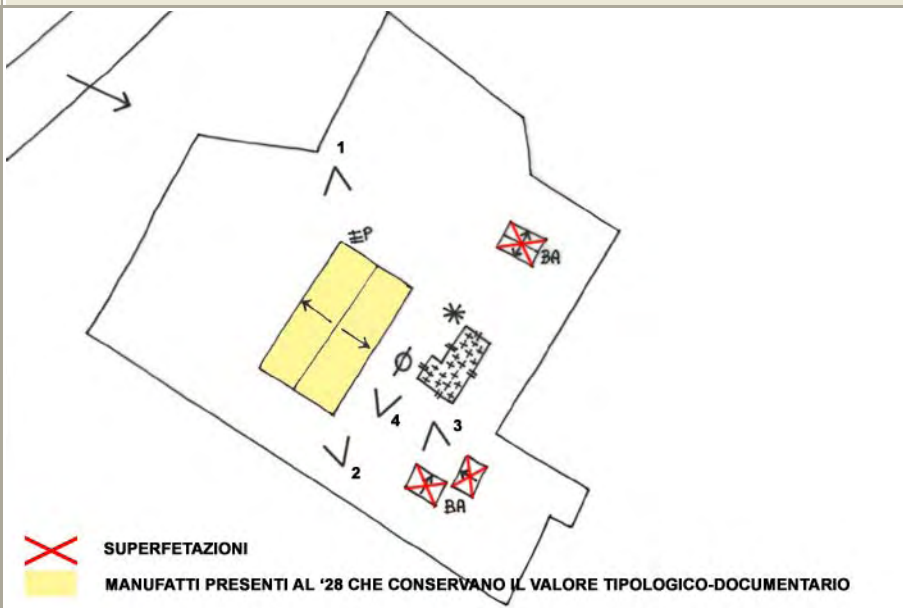


FOTO 1



FOTO 2



DATA
14/02/2002
RILEVATORE
CZ-ES



COMUNE DI RAVENNA
AREA 6: PIANIFICAZIONE TERRITORIALE
SERVIZIO PROGETTAZIONE URBANISTICA

COD.EDI	FOGLIO	N° SCHEDA
30307	3	029.07
INDIRIZZO		
VIA SANTERNO AMMONITE 104		
TOPONIMO		
/		

CENSIMENTO CASE COLONICHE

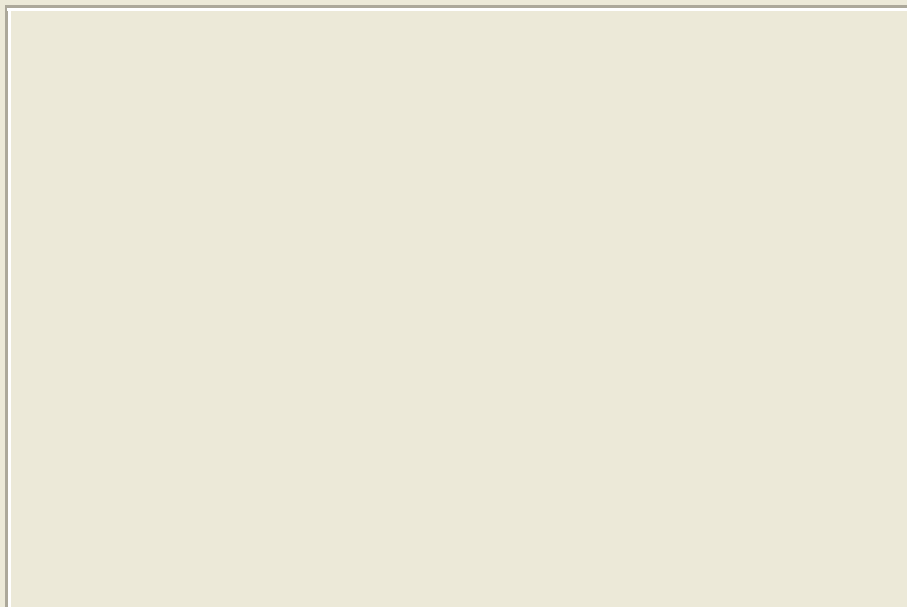
FOTO 3



FOTO 4



FOTO 5



DATA RILEV. <div style="border: 1px solid black; padding: 2px;">14/02/2002</div> RILEVATORE <div style="border: 1px solid black; padding: 2px;">CZ-ES</div> DATA AGG. <div style="border: 1px solid black; padding: 2px;">04/08/2009</div> OPERATORE <div style="border: 1px solid black; padding: 2px;">AO-AF</div> PRG '93: <div style="border: 1px solid black; padding: 2px; text-align: center;">o</div>	 <h2 style="margin: 0;">COMUNE DI RAVENNA</h2> <p style="margin: 0;"><i>AREA 6: PIANIFICAZIONE TERRITORIALE SERVIZIO PROGETTAZIONE URBANISTICA</i></p>	<table style="width:100%; border-collapse: collapse;"> <tr> <td style="width:33%;">COD. EDI</td> <td style="width:33%;">FOGLI</td> <td style="width:34%;">N° SCHEDA</td> </tr> <tr> <td style="border: 1px solid black; text-align: center;">38842</td> <td style="border: 1px solid black; text-align: center;">1/3</td> <td style="border: 1px solid black; text-align: center; font-size: 1.2em;">029.08</td> </tr> <tr> <td colspan="3">LOCALITA'</td> </tr> <tr> <td colspan="3" style="border: 1px solid black; padding: 2px;">LE AMMONITE</td> </tr> <tr> <td colspan="3">INDIRIZZO</td> </tr> <tr> <td colspan="3" style="border: 1px solid black; padding: 2px;">VIA SANTERNO AMMONITE 107</td> </tr> <tr> <td colspan="3">TOPONIMO</td> </tr> <tr> <td colspan="3" style="border: 1px solid black; height: 20px;"></td> </tr> <tr> <td colspan="3">N.C.T. AGGIORNATO AL 1990</td> </tr> <tr> <td><input checked="" type="checkbox"/> RA</td> <td><input type="checkbox"/> S ALB</td> <td><input type="checkbox"/> SAVIO</td> </tr> <tr> <td>FOGLIO</td> <td style="border: 1px solid black; text-align: center;">20</td> <td>MAPPALE</td> </tr> <tr> <td></td> <td></td> <td style="border: 1px solid black; text-align: center;">19</td> </tr> </table>	COD. EDI	FOGLI	N° SCHEDA	38842	1/3	029.08	LOCALITA'			LE AMMONITE			INDIRIZZO			VIA SANTERNO AMMONITE 107			TOPONIMO						N.C.T. AGGIORNATO AL 1990			<input checked="" type="checkbox"/> RA	<input type="checkbox"/> S ALB	<input type="checkbox"/> SAVIO	FOGLIO	20	MAPPALE			19
COD. EDI	FOGLI	N° SCHEDA																																				
38842	1/3	029.08																																				
LOCALITA'																																						
LE AMMONITE																																						
INDIRIZZO																																						
VIA SANTERNO AMMONITE 107																																						
TOPONIMO																																						
N.C.T. AGGIORNATO AL 1990																																						
<input checked="" type="checkbox"/> RA	<input type="checkbox"/> S ALB	<input type="checkbox"/> SAVIO																																				
FOGLIO	20	MAPPALE																																				
		19																																				
<h3 style="margin: 0;">CENSIMENTO CASE COLONICHE</h3>																																						
VALORE TIPOLOGICO <input type="checkbox"/>																																						
NOTE <div style="border: 1px solid black; height: 40px; margin-top: 5px;"></div>																																						

ELEMENTI COSTITUENTI L'AGGREGATO	ORIGIN	NUOVO	REC RISTR.	DISCR. STATO	LABENTE	IN USO	DEST. USO ORIGIN.	NUOVO USO	VALORE TIPOL.
<input checked="" type="checkbox"/> EDIFICIO AD USO PROMISCUO	<input checked="" type="checkbox"/>	<input type="checkbox"/>	<input checked="" type="checkbox"/>	<input type="checkbox"/>	<input type="checkbox"/>	<input checked="" type="checkbox"/>	<input type="checkbox"/>	RESIDENZIALE	<input checked="" type="checkbox"/>
<input type="checkbox"/> EDIFICIO RESIDENZIALE (1)	<input type="checkbox"/>	<input type="checkbox"/>	<input type="checkbox"/>	<input type="checkbox"/>	<input type="checkbox"/>	<input type="checkbox"/>	<input type="checkbox"/>		<input type="checkbox"/>
<input type="checkbox"/> EDIFICIO RESIDENZIALE (2)	<input type="checkbox"/>	<input type="checkbox"/>	<input type="checkbox"/>	<input type="checkbox"/>	<input type="checkbox"/>	<input type="checkbox"/>	<input type="checkbox"/>		<input type="checkbox"/>
<input checked="" type="checkbox"/> RICOVERO PER ANIMALI	<input checked="" type="checkbox"/>	<input type="checkbox"/>	<input checked="" type="checkbox"/>	<input type="checkbox"/>	<input type="checkbox"/>	<input checked="" type="checkbox"/>	<input type="checkbox"/>	SERVIZIO	<input checked="" type="checkbox"/>
<input checked="" type="checkbox"/> DEPOSITO ATTREZZI E MACCHINE	<input checked="" type="checkbox"/>	<input type="checkbox"/>	<input checked="" type="checkbox"/>	<input type="checkbox"/>	<input type="checkbox"/>	<input checked="" type="checkbox"/>	<input type="checkbox"/>		<input type="checkbox"/>
<input type="checkbox"/> FIENILE	<input type="checkbox"/>	<input type="checkbox"/>	<input type="checkbox"/>	<input type="checkbox"/>	<input type="checkbox"/>	<input type="checkbox"/>	<input type="checkbox"/>		<input type="checkbox"/>
<input type="checkbox"/> BUCA	<input type="checkbox"/>	<input type="checkbox"/>	<input type="checkbox"/>	<input type="checkbox"/>	<input type="checkbox"/>	<input type="checkbox"/>	<input type="checkbox"/>		<input type="checkbox"/>
<input checked="" type="checkbox"/> FORNO	<input type="checkbox"/>	<input checked="" type="checkbox"/>	<input type="checkbox"/>	<input checked="" type="checkbox"/>	<input type="checkbox"/>	<input checked="" type="checkbox"/>	<input checked="" type="checkbox"/>		<input checked="" type="checkbox"/>
<input type="checkbox"/> POZZO	<input type="checkbox"/>	<input type="checkbox"/>	<input type="checkbox"/>	<input type="checkbox"/>	<input type="checkbox"/>	<input type="checkbox"/>	<input type="checkbox"/>		<input type="checkbox"/>
<input type="checkbox"/> CAPANNO IN LEGNO E CANNICCIO	<input type="checkbox"/>	<input type="checkbox"/>	<input type="checkbox"/>	<input type="checkbox"/>	<input type="checkbox"/>	<input type="checkbox"/>	<input type="checkbox"/>		<input type="checkbox"/>
<input type="checkbox"/> SERVIZI	<input type="checkbox"/>	<input type="checkbox"/>	<input type="checkbox"/>	<input type="checkbox"/>	<input type="checkbox"/>	<input type="checkbox"/>	<input type="checkbox"/>		<input type="checkbox"/>
<input type="checkbox"/>	<input type="checkbox"/>	<input type="checkbox"/>	<input type="checkbox"/>	<input type="checkbox"/>	<input type="checkbox"/>	<input type="checkbox"/>	<input type="checkbox"/>		<input type="checkbox"/>
<input type="checkbox"/>	<input type="checkbox"/>	<input type="checkbox"/>	<input type="checkbox"/>	<input type="checkbox"/>	<input type="checkbox"/>	<input type="checkbox"/>	<input type="checkbox"/>		<input type="checkbox"/>

RILEVANZE NATURALI <input type="checkbox"/> PARCO <input checked="" type="checkbox"/> ALBERATURE DI PREGIO <input type="checkbox"/> FILARI <div style="border: 1px solid black; height: 20px; margin-top: 5px;"></div>	<div style="border: 1px solid black; padding: 5px;"> NOTE: E' stato mantenuto il valore tipologico dell'intero aggregato seppure sono stati impegnati materiali nuovi. (es. coppi). A segnalare il vecchio punto di accesso sono presenti 2 alberi; un altro si trova a metà percorso. </div> <div style="border: 1px solid black; padding: 5px; margin-top: 5px;"> ELEMENTI INCONGRUI: EDIFICIO AD USO PROMISCUO: comignoli in c.a. e canne fumarie esterne, basamento in cotto, intonaco non tinteggiato. </div>
---	--

EDIFICIO PRINCIPALE <input type="checkbox"/> A STRUTTURA UNICA <input checked="" type="checkbox"/> PER PARTI AGGIUNTE A VOLUME ORIGINARIO <input type="checkbox"/> CON EVIDENTI SUPERFETAZIONI	PIANI FUORI TERRA <input type="checkbox"/> 1 <input checked="" type="checkbox"/> 2 <div style="border: 1px solid black; height: 20px; margin-top: 5px;"></div>	TIPO DI APERTURE <div style="display: flex; justify-content: space-between;"> <div> <input checked="" type="checkbox"/> RETTANGOLARI ALTE <input type="checkbox"/> RETTANGOLARI BASSE <input type="checkbox"/> QUADRATE </div> <div> <input type="checkbox"/> INGRESSO CON SOPRALUCE AD ARC <input type="checkbox"/> INGRESSO CON SOPRALUCE RETTANGOLARE <div style="border: 1px solid black; padding: 2px; margin-top: 5px;">APERTURE ARCATE</div> </div> </div>
SISTEMA COSTRUTTIVO <input checked="" type="checkbox"/> MURATURA CONTINUA A UNA O PIU' TESTE <input type="checkbox"/> PILASTRI IN MURATURA E ARCHITRAVI <input type="checkbox"/> PILASTRI E ARCHI IN MURATURA E VOLTE <div style="border: 1px solid black; height: 20px; margin-top: 5px;"></div>	STRUTTURE VERTICALI <input type="checkbox"/> LATERIZIO F. V. <input checked="" type="checkbox"/> LATERIZIO INTONACATO <input type="checkbox"/> MISTO <div style="border: 1px solid black; height: 20px; margin-top: 5px;"></div>	COPERTURA <input checked="" type="checkbox"/> A CAPANNA <input type="checkbox"/> A PADIGLIONE <input type="checkbox"/> MISTA <div style="border: 1px solid black; height: 20px; margin-top: 5px;"></div>
BASAMENTO <input type="checkbox"/> MATTONE FV <input type="checkbox"/> INTONACATO <div style="border: 1px solid black; padding: 2px; margin-top: 5px;">PIASTRELLATO</div>	CORNICIONE <input type="checkbox"/> MATTONE FV <input type="checkbox"/> INTONACATO <div style="border: 1px solid black; height: 20px; margin-top: 5px;"></div>	INFISSI <input checked="" type="checkbox"/> LEGNO <div style="border: 1px solid black; width: 50px; height: 15px; display: inline-block;"></div> <input type="checkbox"/> FERRO <input type="checkbox"/> ALLUMINIO
SISTEMI OSCURANTI <input checked="" type="checkbox"/> SCURI <input type="checkbox"/> AVVOLGIBILI <input checked="" type="checkbox"/> INFERRIATE <div style="border: 1px solid black; width: 80px; height: 15px; display: inline-block;"></div> <input type="checkbox"/> PERSIANE	FINITURE <div style="display: flex; justify-content: space-between;"> <div> <input type="checkbox"/> APERT. CENTINATE <input type="checkbox"/> LESENE <input type="checkbox"/> CAPITELLI <input type="checkbox"/> FASCIA MARCAPIANO </div> <div> <input type="checkbox"/> CORNICI <input type="checkbox"/> PORTALI <input type="checkbox"/> COMIGNOLI <div style="border: 1px solid black; width: 80px; height: 15px; display: inline-block; margin-top: 5px;"></div> </div> </div>	
ELEMENTI PRESENTI <input type="checkbox"/> LOGGIA <div style="border: 1px solid black; width: 80px; height: 15px; display: inline-block; margin-top: 5px;"></div> <input type="checkbox"/> PORTICO SU 1L <input checked="" type="checkbox"/> PORTICO SU 2L		

DATA
14/02/2002
RILEVATORE
CZ-ES



COMUNE DI RAVENNA

AREA 6: PIANIFICAZIONE TERRITORIALE
SERVIZIO PROGETTAZIONE URBANISTICA

COD.EDI	FOGLIO	N° SCHEDA
38842	2	029.08
INDIRIZZO		
VIA SANTERNO AMMONITE 107		
TOPONIMO		
/		

CENSIMENTO CASE COLONICHE

N.C.T.

<input checked="" type="checkbox"/> RA	<input type="checkbox"/> S ALB	<input type="checkbox"/> SAVIO
FOGLIO	20	MAPPALE
		19

CATASTALE 1990 COMPARATO CON 1928:
ROSSO: ELEMENTO PRESENTE NEI CATASTI DEL 1928-1990.
BLU: ELEMENTO PRESENTE SOLO NEL CATASTO DEL 1928.



SCHEMA DI AGGREGAZIONE

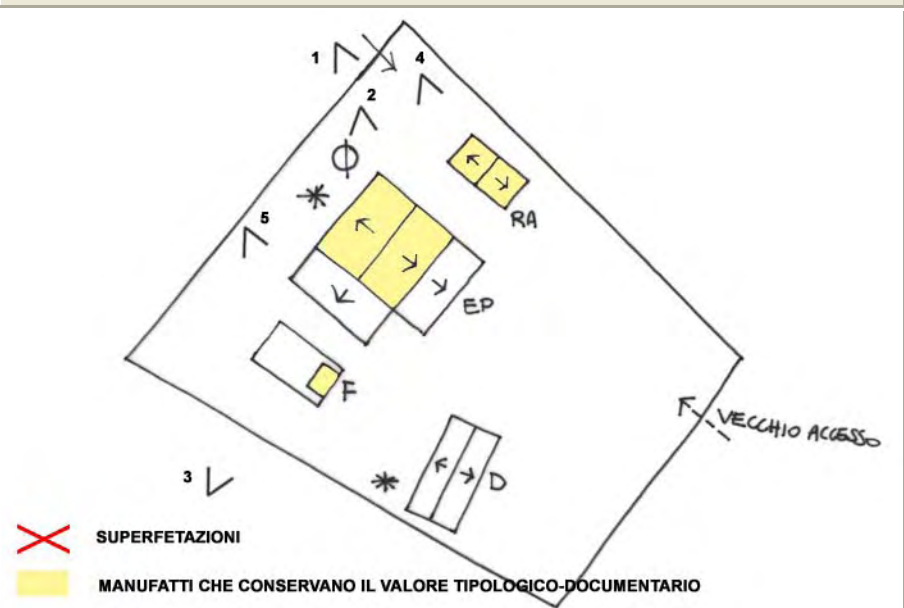


FOTO 1



FOTO 2



DATA
14/02/2002
RILEVATORE
CZ-ES



COMUNE DI RAVENNA
AREA 6: PIANIFICAZIONE TERRITORIALE
SERVIZIO PROGETTAZIONE URBANISTICA

COD.EDI	FOGLIO	N° SCHEDA
38842	3	029.08
INDIRIZZO		
VIA SANTERNO AMMONITE 107		
TOPONIMO		
/		

CENSIMENTO CASE COLONICHE

FOTO 3



FOTO 4



FOTO 5



DATA RILEV. <div>20/02/2002</div>	 COMUNE DI RAVENNA AREA 6: PIANIFICAZIONE TERRITORIALE SERVIZIO PROGETTAZIONE URBANISTICA	<table style="width:100%;"> <tr> <td style="width:33%;"> COD. EDI <div>30591</div> </td> <td style="width:33%;"> FOGLI <div>1/3</div> </td> <td style="width:33%;"> N° SCHEDA <div>030.02</div> </td> </tr> <tr> <td colspan="3"> LOCALITA' <div>MEZZANO</div> </td> </tr> <tr> <td colspan="3"> INDIRIZZO <div>VIA ARGINI 8</div> </td> </tr> <tr> <td colspan="3"> TOPONIMO <div>CASA BATTUZZI</div> </td> </tr> <tr> <td colspan="3"> N.C.T. AGGIORNATO AL 1990 <input type="checkbox"/> RA <input checked="" type="checkbox"/> S ALB <input type="checkbox"/> SAVIO </td> </tr> <tr> <td colspan="3"> FOGLIO <div>135</div> MAPPALE <div>13</div> </td> </tr> </table>	COD. EDI <div>30591</div>	FOGLI <div>1/3</div>	N° SCHEDA <div>030.02</div>	LOCALITA' <div>MEZZANO</div>			INDIRIZZO <div>VIA ARGINI 8</div>			TOPONIMO <div>CASA BATTUZZI</div>			N.C.T. AGGIORNATO AL 1990 <input type="checkbox"/> RA <input checked="" type="checkbox"/> S ALB <input type="checkbox"/> SAVIO			FOGLIO <div>135</div> MAPPALE <div>13</div>		
COD. EDI <div>30591</div>	FOGLI <div>1/3</div>	N° SCHEDA <div>030.02</div>																		
LOCALITA' <div>MEZZANO</div>																				
INDIRIZZO <div>VIA ARGINI 8</div>																				
TOPONIMO <div>CASA BATTUZZI</div>																				
N.C.T. AGGIORNATO AL 1990 <input type="checkbox"/> RA <input checked="" type="checkbox"/> S ALB <input type="checkbox"/> SAVIO																				
FOGLIO <div>135</div> MAPPALE <div>13</div>																				
RILEVATORE <div>EG-ES</div>	CENSIMENTO CASE COLONICHE																			
DATA AGG. <div>17/09/2009</div>	VALORE TIPOLOGICO <input type="checkbox"/>																			
OPERATORE <div>AO-AF</div>	NOTE <div style="height: 40px;"></div>																			
PRG '93: <div>o</div>																				

ELEMENTI COSTITUENTI L'AGGREGATO	ORIGIN	NUOVO	REC RISTR.	DISCR. STATO	LABENTE	IN USO	DEST. USO ORIGIN.	NUOVO USO	VALORE TIPOL.
<input checked="" type="checkbox"/> EDIFICIO AD USO PROMISCUO	<input checked="" type="checkbox"/>	<input type="checkbox"/>	<input type="checkbox"/>	<input checked="" type="checkbox"/>	<input type="checkbox"/>	<input checked="" type="checkbox"/>	<input type="checkbox"/>	USO FONDO	<input checked="" type="checkbox"/>
<input type="checkbox"/> EDIFICIO RESIDENZIALE (1)	<input type="checkbox"/>	<input type="checkbox"/>	<input type="checkbox"/>	<input type="checkbox"/>	<input type="checkbox"/>	<input type="checkbox"/>	<input type="checkbox"/>		<input type="checkbox"/>
<input type="checkbox"/> EDIFICIO RESIDENZIALE (2)	<input type="checkbox"/>	<input type="checkbox"/>	<input type="checkbox"/>	<input type="checkbox"/>	<input type="checkbox"/>	<input type="checkbox"/>	<input type="checkbox"/>		<input type="checkbox"/>
<input type="checkbox"/> RICOVERO PER ANIMALI	<input type="checkbox"/>	<input type="checkbox"/>	<input type="checkbox"/>	<input type="checkbox"/>	<input type="checkbox"/>	<input type="checkbox"/>	<input type="checkbox"/>		<input type="checkbox"/>
<input checked="" type="checkbox"/> DEPOSITO ATTREZZI E MACCHINE	<input type="checkbox"/>	<input checked="" type="checkbox"/>	<input type="checkbox"/>	<input checked="" type="checkbox"/>	<input type="checkbox"/>	<input checked="" type="checkbox"/>	<input checked="" type="checkbox"/>		<input type="checkbox"/>
<input type="checkbox"/> FIENILE	<input type="checkbox"/>	<input type="checkbox"/>	<input type="checkbox"/>	<input type="checkbox"/>	<input type="checkbox"/>	<input type="checkbox"/>	<input type="checkbox"/>		<input type="checkbox"/>
<input checked="" type="checkbox"/> BUCA	<input checked="" type="checkbox"/>	<input type="checkbox"/>	<input type="checkbox"/>	<input checked="" type="checkbox"/>	<input type="checkbox"/>	<input type="checkbox"/>	<input checked="" type="checkbox"/>		<input type="checkbox"/>
<input type="checkbox"/> FORNO	<input type="checkbox"/>	<input type="checkbox"/>	<input type="checkbox"/>	<input type="checkbox"/>	<input type="checkbox"/>	<input type="checkbox"/>	<input type="checkbox"/>		<input type="checkbox"/>
<input type="checkbox"/> POZZO	<input type="checkbox"/>	<input type="checkbox"/>	<input type="checkbox"/>	<input type="checkbox"/>	<input type="checkbox"/>	<input type="checkbox"/>	<input type="checkbox"/>		<input type="checkbox"/>
<input type="checkbox"/> CAPANNO IN LEGNO E CANNICCIO	<input type="checkbox"/>	<input type="checkbox"/>	<input type="checkbox"/>	<input type="checkbox"/>	<input type="checkbox"/>	<input type="checkbox"/>	<input type="checkbox"/>		<input type="checkbox"/>
<input type="checkbox"/> SERVIZI	<input type="checkbox"/>	<input type="checkbox"/>	<input type="checkbox"/>	<input type="checkbox"/>	<input type="checkbox"/>	<input type="checkbox"/>	<input type="checkbox"/>		<input type="checkbox"/>
<input type="checkbox"/>	<input type="checkbox"/>	<input type="checkbox"/>	<input type="checkbox"/>	<input type="checkbox"/>	<input type="checkbox"/>	<input type="checkbox"/>	<input type="checkbox"/>		<input type="checkbox"/>
<input type="checkbox"/>	<input type="checkbox"/>	<input type="checkbox"/>	<input type="checkbox"/>	<input type="checkbox"/>	<input type="checkbox"/>	<input type="checkbox"/>	<input type="checkbox"/>		<input type="checkbox"/>

RILEVANZE NATURALI <input type="checkbox"/> PARCO <input checked="" type="checkbox"/> ALBERATURE DI PREGIO <input type="checkbox"/> FILARI <div style="border: 1px solid black; height: 20px; width: 100%; margin-top: 5px;"></div>	NOTE: <div style="border: 1px solid black; height: 40px; width: 100%; margin-top: 5px;"></div>	ELEMENTI INCONGRUI: <div>EDIFICIO AD USO PROMISCUO: portoni ed infissi in ferro nel corpo aggiunto, manto di copertura in tegole.</div>
--	--	---

EDIFICIO PRINCIPALE <input type="checkbox"/> A STRUTTURA UNICA <input checked="" type="checkbox"/> PER PARTI AGGIUNTE A VOLUME ORIGINARIO <input type="checkbox"/> CON EVIDENTI SUPERFETAZIONI	PIANI FUORI TERRA <input type="checkbox"/> 1 <input checked="" type="checkbox"/> 2 <div style="border: 1px solid black; height: 20px; width: 100%; margin-top: 5px;"></div>	TIPO DI APERTURE <div style="display: flex; justify-content: space-between;"> <div> <input checked="" type="checkbox"/> RETTANGOLARI ALTE <input checked="" type="checkbox"/> RETTANGOLARI BASSE <input type="checkbox"/> QUADRATE </div> <div> <input checked="" type="checkbox"/> INGRESSO CON SOPRALUCE AD ARC <input type="checkbox"/> INGRESSO CON SOPRALUCE RETTANGOLARE <div style="border: 1px solid black; height: 20px; width: 100%; margin-top: 5px;"></div> </div> </div>
SISTEMA COSTRUTTIVO <input checked="" type="checkbox"/> MURATURA CONTINUA A UNA O PIU' TESTE <input type="checkbox"/> PILASTRI IN MURATURA E ARCHITRAVI <input type="checkbox"/> PILASTRI E ARCHI IN MURATURA E VOLTE <div style="border: 1px solid black; height: 20px; width: 100%; margin-top: 5px;"></div>	STRUTTURE VERTICALI <input checked="" type="checkbox"/> LATERIZIO F. V. <input type="checkbox"/> LATERIZIO INTONACATO <input type="checkbox"/> MISTO <div style="border: 1px solid black; height: 20px; width: 100%; margin-top: 5px;"></div>	COPERTURA <input type="checkbox"/> A CAPANNA <input checked="" type="checkbox"/> A PADIGLIONE <input type="checkbox"/> MISTA <div style="border: 1px solid black; height: 20px; width: 100%; margin-top: 5px;"></div>
FINITURE <div style="display: flex; justify-content: space-between;"> <div> <input type="checkbox"/> APERT. CENTINATE <input type="checkbox"/> LESENE <input type="checkbox"/> CAPITELLI <input type="checkbox"/> FASCIA MARCAPIANO </div> <div> <input type="checkbox"/> CORNICI <input type="checkbox"/> PORTALI <input type="checkbox"/> COMIGNOLI <div style="border: 1px solid black; height: 20px; width: 100%; margin-top: 5px;"></div> </div> </div>		
BASAMENTO <input checked="" type="checkbox"/> MATTONE FV <input type="checkbox"/> INTONACATO <div style="border: 1px solid black; height: 20px; width: 100%; margin-top: 5px;"></div>	CORNICIONE <input checked="" type="checkbox"/> MATTONE FV <input type="checkbox"/> INTONACATO <div style="border: 1px solid black; height: 20px; width: 100%; margin-top: 5px;"></div>	INFISSI <input checked="" type="checkbox"/> LEGNO <div style="border: 1px solid black; height: 20px; width: 50px; display: inline-block;"></div> <input checked="" type="checkbox"/> FERRO <input type="checkbox"/> ALLUMINIO
SISTEMI OSCURANTI <input checked="" type="checkbox"/> SCURI <input type="checkbox"/> AVVOLGIBILI <input checked="" type="checkbox"/> INFERRIATE <div style="border: 1px solid black; height: 20px; width: 50px; display: inline-block;"></div> <input type="checkbox"/> PERSIANE		ELEMENTI PRESENTI <input type="checkbox"/> LOGGIA <div style="border: 1px solid black; height: 20px; width: 50px; display: inline-block;"></div> <input type="checkbox"/> PORTICO SU 1L <input type="checkbox"/> PORTICO SU 2L

DATA
20/02/2002
RILEVATORE
EG-ES



COMUNE DI RAVENNA

AREA 6: PIANIFICAZIONE TERRITORIALE
SERVIZIO PROGETTAZIONE URBANISTICA

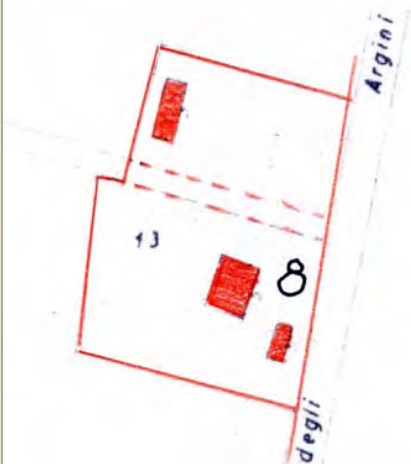
COD.EDI	FOGLIO	N° SCHEDA
30591	2	030.02
INDIRIZZO		
VIA ARGINI 8		
TOPONIMO		
CASA BATTUZZI		

CENSIMENTO CASE COLONICHE

N.C.T.

<input type="checkbox"/> RA	<input checked="" type="checkbox"/> S ALB	<input type="checkbox"/> SAVIO
FOGLIO	135	MAPPALE
		13

CATASTALE 1990 COMPARATO CON 1928:
ROSSO: ELEMENTO PRESENTE NEI CATASTI DEL 1928-1990.
BLU: ELEMENTO PRESENTE SOLO NEL CATASTO DEL 1928.



SCHEMA DI AGGREGAZIONE

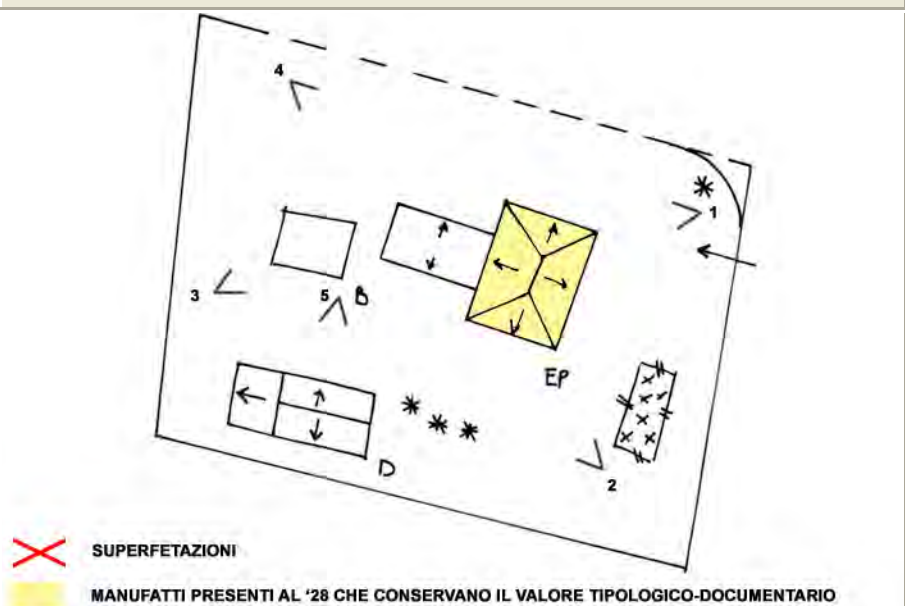


FOTO 1



FOTO 2



DATA
20/02/2002
RILEVATORE
EG-ES



COMUNE DI RAVENNA
AREA 6: PIANIFICAZIONE TERRITORIALE
SERVIZIO PROGETTAZIONE URBANISTICA

COD.EDI	FOGLIO	N° SCHEDA
30591	3	030.02
INDIRIZZO		
VIA ARGINI 8		
TOPONIMO		
CASA BATTUZZI		

CENSIMENTO CASE COLONICHE

FOTO 3




FOTO 4



FOTO 5



DATA RILEV. <div>19/02/2002</div>		<h1>COMUNE DI RAVENNA</h1> <p>AREA 6: PIANIFICAZIONE TERRITORIALE SERVIZIO PROGETTAZIONE URBANISTICA</p>	<table border="1" style="width:100%; border-collapse: collapse;"> <tr> <td style="width:20%;">COD. EDI</td> <td style="width:20%;">FOGLI</td> <td style="width:60%;">N° SCHEDA</td> </tr> <tr> <td>30589</td> <td>1/3</td> <td>030.03</td> </tr> </table>	COD. EDI	FOGLI	N° SCHEDA	30589	1/3	030.03
COD. EDI	FOGLI	N° SCHEDA							
30589	1/3	030.03							
RILEVATORE <div>EG-ES</div>	CENSIMENTO CASE COLONICHE		LOCALITA' <div>MEZZANO</div>						
DATA AGG. <div>17/09/2009</div>	<div style="border: 1px solid black; padding: 5px;"> VALORE TIPOLOGICO <input type="checkbox"/> NOTE <div style="border: 1px solid black; height: 40px; margin-top: 5px;"></div> </div>		INDIRIZZO <div>VIA LUMIERA 10</div>						
OPERATORE <div>AO-AF</div>			TOPONIMO <div>/</div>						
PRG '93: <div>o</div>			N.C.T. AGGIORNATO AL 1990 <input type="checkbox"/> RA <input checked="" type="checkbox"/> S ALB <input type="checkbox"/> SAVIO						
			FOGLIO <div>134</div> MAPPALE <div>35</div>						

ELEMENTI COSTITUENTI L'AGGREGATO	ORIGIN	NUOVO	REC RISTR.	DISCR. STATO	LABENTE	IN USO	DEST. USO ORIGIN.	NUOVO USO	VALORE TIPOL.
<input checked="" type="checkbox"/> EDIFICIO AD USO PROMISCUO	<input checked="" type="checkbox"/>	<input type="checkbox"/>	<input type="checkbox"/>	<input checked="" type="checkbox"/>	<input type="checkbox"/>	<input checked="" type="checkbox"/>	<input checked="" type="checkbox"/>		<input checked="" type="checkbox"/>
<input type="checkbox"/> EDIFICIO RESIDENZIALE (1)	<input type="checkbox"/>	<input type="checkbox"/>	<input type="checkbox"/>	<input type="checkbox"/>	<input type="checkbox"/>	<input type="checkbox"/>	<input type="checkbox"/>		<input type="checkbox"/>
<input type="checkbox"/> EDIFICIO RESIDENZIALE (2)	<input type="checkbox"/>	<input type="checkbox"/>	<input type="checkbox"/>	<input type="checkbox"/>	<input type="checkbox"/>	<input type="checkbox"/>	<input type="checkbox"/>		<input type="checkbox"/>
<input type="checkbox"/> RICOVERO PER ANIMALI	<input type="checkbox"/>	<input type="checkbox"/>	<input type="checkbox"/>	<input type="checkbox"/>	<input type="checkbox"/>	<input type="checkbox"/>	<input type="checkbox"/>		<input type="checkbox"/>
<input checked="" type="checkbox"/> DEPOSITO ATTREZZI E MACCHINE	<input checked="" type="checkbox"/>	<input type="checkbox"/>	<input type="checkbox"/>	<input type="checkbox"/>	<input checked="" type="checkbox"/>	<input type="checkbox"/>	<input checked="" type="checkbox"/>		<input checked="" type="checkbox"/>
<input type="checkbox"/> FIENILE	<input type="checkbox"/>	<input type="checkbox"/>	<input type="checkbox"/>	<input type="checkbox"/>	<input type="checkbox"/>	<input type="checkbox"/>	<input type="checkbox"/>		<input type="checkbox"/>
<input type="checkbox"/> BUCA	<input type="checkbox"/>	<input type="checkbox"/>	<input type="checkbox"/>	<input type="checkbox"/>	<input type="checkbox"/>	<input type="checkbox"/>	<input type="checkbox"/>		<input type="checkbox"/>
<input type="checkbox"/> FORNO	<input type="checkbox"/>	<input type="checkbox"/>	<input type="checkbox"/>	<input type="checkbox"/>	<input type="checkbox"/>	<input type="checkbox"/>	<input type="checkbox"/>		<input type="checkbox"/>
<input checked="" type="checkbox"/> POZZO	<input type="checkbox"/>	<input checked="" type="checkbox"/>	<input type="checkbox"/>	<input checked="" type="checkbox"/>	<input type="checkbox"/>	<input checked="" type="checkbox"/>	<input checked="" type="checkbox"/>		<input type="checkbox"/>
<input type="checkbox"/> CAPANNO IN LEGNO E CANNICCIO	<input type="checkbox"/>	<input type="checkbox"/>	<input type="checkbox"/>	<input type="checkbox"/>	<input type="checkbox"/>	<input type="checkbox"/>	<input type="checkbox"/>		<input type="checkbox"/>
<input type="checkbox"/> SERVIZI	<input type="checkbox"/>	<input type="checkbox"/>	<input type="checkbox"/>	<input type="checkbox"/>	<input type="checkbox"/>	<input type="checkbox"/>	<input type="checkbox"/>		<input type="checkbox"/>
<input checked="" type="checkbox"/> DEPOSITO ATTREZZI (2)	<input type="checkbox"/>	<input checked="" type="checkbox"/>	<input type="checkbox"/>	<input checked="" type="checkbox"/>	<input type="checkbox"/>	<input checked="" type="checkbox"/>	<input checked="" type="checkbox"/>		<input type="checkbox"/>
<input type="checkbox"/>	<input type="checkbox"/>	<input type="checkbox"/>	<input type="checkbox"/>	<input type="checkbox"/>	<input type="checkbox"/>	<input type="checkbox"/>	<input type="checkbox"/>		<input type="checkbox"/>

RILEVANZE NATURALI <input type="checkbox"/> PARCO <input checked="" type="checkbox"/> ALBERATURE DI PREGIO <input type="checkbox"/> FILARI <div style="border: 1px solid black; height: 20px; margin-top: 5px;"></div>	NOTE: ELEMENTI INCONGRUI:	<div>L'EDIFICIO AD USO PROMISCUO è stato parzialmente ristrutturato . ALTRI ELEMENTI PRESENTI NELL'AGGREGATO: latrina.</div> <div>EDIFICIO AD USO PROMISCUO: comignoli in cls prefabbricato, porta in lamiera, avvolgibili e inferriate.</div>
---	--	--

EDIFICIO PRINCIPALE <input checked="" type="checkbox"/> A STRUTTURA UNICA <input type="checkbox"/> PER PARTI AGGIUNTE A VOLUME ORIGINARIO <input type="checkbox"/> CON EVIDENTI SUPERFETAZIONI	PIANI FUORI TERRA <input type="checkbox"/> 1 <input checked="" type="checkbox"/> 2 <div style="border: 1px solid black; height: 20px; margin-top: 5px;"></div>	TIPO DI APERTURE <div> <input checked="" type="checkbox"/> RETTANGOLARI ALTE <input checked="" type="checkbox"/> INGRESSO CON SOPRALUCE AD ARC <input type="checkbox"/> RETTANGOLARI BASSE <input checked="" type="checkbox"/> INGRESSO CON SOPRALUCE RETTANGOLARE <input checked="" type="checkbox"/> QUADRATE <div style="border: 1px solid black; height: 20px; margin-top: 5px;"></div> </div>
SISTEMA COSTRUTTIVO <input checked="" type="checkbox"/> MURATURA CONTINUA A UNA O PIU' TESTE <input type="checkbox"/> PILASTRI IN MURATURA E ARCHITRAVI <input type="checkbox"/> PILASTRI E ARCHI IN MURATURA E VOLTE <div style="border: 1px solid black; height: 20px; margin-top: 5px;"></div>	STRUTTURE VERTICALI <input checked="" type="checkbox"/> LATERIZIO F. V. <input type="checkbox"/> LATERIZIO INTONACATO <input type="checkbox"/> MISTO <div style="border: 1px solid black; height: 20px; margin-top: 5px;"></div>	COPERTURA <input type="checkbox"/> A CAPANNA <input type="checkbox"/> A PADIGLIONE <input type="checkbox"/> MISTA <div style="border: 1px solid black; height: 20px; margin-top: 5px;"></div>
FINITURE <div> <input type="checkbox"/> APERT. CENTINATE <input checked="" type="checkbox"/> CORNICI <input type="checkbox"/> LESENE <input type="checkbox"/> PORTALI <input type="checkbox"/> CAPITELLI <input type="checkbox"/> COMIGNOLI <input type="checkbox"/> FASCIA MARCAPIANO <div style="border: 1px solid black; height: 20px; margin-top: 5px;"></div> </div>		
BASAMENTO <input type="checkbox"/> MATTONE FV <input checked="" type="checkbox"/> INTONACATO <div style="border: 1px solid black; height: 20px; margin-top: 5px;"></div>	CORNICIONE <input type="checkbox"/> MATTONE FV <input checked="" type="checkbox"/> INTONACATO <div style="border: 1px solid black; height: 20px; margin-top: 5px;"></div>	INFISSI <input checked="" type="checkbox"/> LEGNO <div style="border: 1px solid black; height: 20px; margin-top: 5px;"></div> <input type="checkbox"/> FERRO <input type="checkbox"/> ALLUMINIO
SISTEMI OSCURANTI <input checked="" type="checkbox"/> SCURI <input checked="" type="checkbox"/> AVVOLGIBILI <input checked="" type="checkbox"/> INFERRIATE <div style="border: 1px solid black; height: 20px; margin-top: 5px;"></div> <input type="checkbox"/> PERSIANE		ELEMENTI PRESENTI <input type="checkbox"/> LOGGIA <div style="border: 1px solid black; height: 20px; margin-top: 5px;"></div> ANTISTALLA <input type="checkbox"/> PORTICO SU 1L <input type="checkbox"/> PORTICO SU 2L

DATA
19/02/2002
RILEVATORE
EG-ES



COMUNE DI RAVENNA

AREA 6: PIANIFICAZIONE TERRITORIALE
SERVIZIO PROGETTAZIONE URBANISTICA

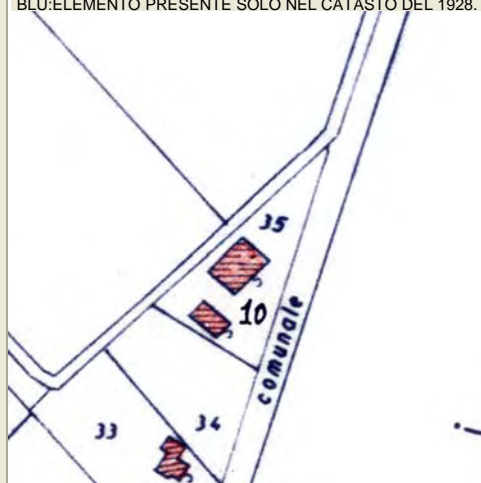
COD.EDI	FOGLIO	N° SCHEDA
30589	2	030.03
INDIRIZZO		
VIA LUMIERA 10		
TOPONIMO		
/		

CENSIMENTO CASE COLONICHE

N.C.T.

<input type="checkbox"/> RA	<input checked="" type="checkbox"/> S ALB	<input type="checkbox"/> SAVIO
FOGLIO	134	MAPPALE
		35

CATASTALE 1990 COMPARATO CON 1928:
ROSSO:ELEMENTO PRESENTE NEI CATASTI DEL 1928-1990.
BLU:ELEMENTO PRESENTE SOLO NEL CATASTO DEL 1928.



SCHEMA DI AGGREGAZIONE

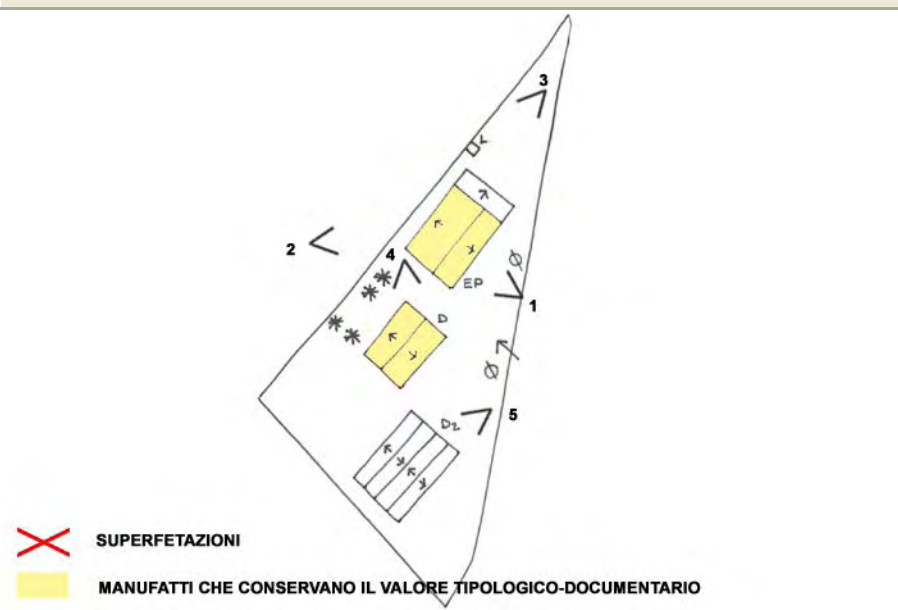


FOTO 1



FOTO 2



DATA
19/02/2002
RILEVATORE
EG-ES



COMUNE DI RAVENNA
AREA 6: PIANIFICAZIONE TERRITORIALE
SERVIZIO PROGETTAZIONE URBANISTICA

COD.EDI	FOGLIO	N° SCHEDA
30589	3	030.03
INDIRIZZO		
VIA LUMIERA 10		
TOPONIMO		
/		

CENSIMENTO CASE COLONICHE

FOTO 3




FOTO 4



FOTO 5



DATA RILEV. <div>19/02/2002</div>		<h1>COMUNE DI RAVENNA</h1> <p>AREA 6: PIANIFICAZIONE TERRITORIALE SERVIZIO PROGETTAZIONE URBANISTICA</p>	COD. EDI <div>30587</div> FOGLI <div>1/3</div> N° SCHEDA <div>030.04</div>
RILEVATORE <div>EG-ES</div>	CENSIMENTO CASE COLONICHE		LOCALITA' <div>MEZZANO</div>
DATA AGG. <div>17/09/2009</div>	<div> VALORE TIPOLOGICO <input type="checkbox"/> NOTE <div style="border: 1px solid black; height: 40px; width: 100%;"></div> </div>		INDIRIZZO <div>VIA LUMIERA</div>
OPERATORE <div>AO-AF</div>			TOPONIMO <div>CASA SPASMINI</div>
PRG '93: <div>o</div>			N.C.T. AGGIORNATO AL 1990 <input type="checkbox"/> RA <input checked="" type="checkbox"/> S ALB <input type="checkbox"/> SAVIO
			FOGLIO <div>134</div> MAPPALE <div>25</div>

ELEMENTI COSTITUENTI L'AGGREGATO	ORIGIN	NUOVO	REC RISTR.	DISCR. STATO	LABENTE	IN USO	DEST. USO ORIGIN.	NUOVO USO	VALORE TIPOL.
<input checked="" type="checkbox"/> EDIFICIO AD USO PROMISCUO	<input checked="" type="checkbox"/>	<input type="checkbox"/>	<input checked="" type="checkbox"/>	<input type="checkbox"/>	<input type="checkbox"/>	<input checked="" type="checkbox"/>	<input checked="" type="checkbox"/>		<input checked="" type="checkbox"/>
<input type="checkbox"/> EDIFICIO RESIDENZIALE (1)	<input type="checkbox"/>	<input type="checkbox"/>	<input type="checkbox"/>	<input type="checkbox"/>	<input type="checkbox"/>	<input type="checkbox"/>	<input type="checkbox"/>		<input type="checkbox"/>
<input type="checkbox"/> EDIFICIO RESIDENZIALE (2)	<input type="checkbox"/>	<input type="checkbox"/>	<input type="checkbox"/>	<input type="checkbox"/>	<input type="checkbox"/>	<input type="checkbox"/>	<input type="checkbox"/>		<input type="checkbox"/>
<input checked="" type="checkbox"/> RICOVERO PER ANIMALI	<input type="checkbox"/>	<input checked="" type="checkbox"/>	<input type="checkbox"/>	<input checked="" type="checkbox"/>	<input type="checkbox"/>	<input checked="" type="checkbox"/>	<input checked="" type="checkbox"/>		<input type="checkbox"/>
<input checked="" type="checkbox"/> DEPOSITO ATTREZZI E MACCHINE	<input checked="" type="checkbox"/>	<input type="checkbox"/>	<input type="checkbox"/>	<input checked="" type="checkbox"/>	<input type="checkbox"/>	<input checked="" type="checkbox"/>	<input checked="" type="checkbox"/>		<input type="checkbox"/>
<input type="checkbox"/> FIENILE	<input type="checkbox"/>	<input type="checkbox"/>	<input type="checkbox"/>	<input type="checkbox"/>	<input type="checkbox"/>	<input type="checkbox"/>	<input type="checkbox"/>		<input type="checkbox"/>
<input checked="" type="checkbox"/> BUCA	<input checked="" type="checkbox"/>	<input type="checkbox"/>	<input type="checkbox"/>	<input checked="" type="checkbox"/>	<input type="checkbox"/>	<input type="checkbox"/>	<input type="checkbox"/>		<input type="checkbox"/>
<input type="checkbox"/> FORNO	<input type="checkbox"/>	<input type="checkbox"/>	<input type="checkbox"/>	<input type="checkbox"/>	<input type="checkbox"/>	<input type="checkbox"/>	<input type="checkbox"/>		<input type="checkbox"/>
<input type="checkbox"/> POZZO	<input type="checkbox"/>	<input type="checkbox"/>	<input type="checkbox"/>	<input type="checkbox"/>	<input type="checkbox"/>	<input type="checkbox"/>	<input type="checkbox"/>		<input type="checkbox"/>
<input type="checkbox"/> CAPANNO IN LEGNO E CANNICCIO	<input type="checkbox"/>	<input type="checkbox"/>	<input type="checkbox"/>	<input type="checkbox"/>	<input type="checkbox"/>	<input type="checkbox"/>	<input type="checkbox"/>		<input type="checkbox"/>
<input type="checkbox"/> SERVIZI	<input type="checkbox"/>	<input type="checkbox"/>	<input type="checkbox"/>	<input type="checkbox"/>	<input type="checkbox"/>	<input type="checkbox"/>	<input type="checkbox"/>		<input type="checkbox"/>
<input checked="" type="checkbox"/> FORNO + RICOVERO ANIMALI	<input checked="" type="checkbox"/>	<input type="checkbox"/>	<input type="checkbox"/>	<input checked="" type="checkbox"/>	<input type="checkbox"/>	<input checked="" type="checkbox"/>	<input checked="" type="checkbox"/>		<input checked="" type="checkbox"/>
<input checked="" type="checkbox"/> TETTOIA	<input type="checkbox"/>	<input checked="" type="checkbox"/>	<input type="checkbox"/>	<input checked="" type="checkbox"/>	<input type="checkbox"/>	<input checked="" type="checkbox"/>	<input checked="" type="checkbox"/>		<input type="checkbox"/>

RILEVANZE NATURALI <input type="checkbox"/> PARCO <input type="checkbox"/> ALBERATURE DI PREGIO <input type="checkbox"/> FILARI <div style="border: 1px solid black; height: 20px; width: 100%;"></div>	NOTE: ELEMENTI INCONGRUI:	<div>EDIFICIO USO PROMISCUO: in fase di ristrutturazione. Necessità di riordino dei volumi in tutto l'aggregato.</div> <div>EDIFICIO USO PROMISCUO: portoni in ferro, porta in alluminio, sopraluce dell'ingresso principale posticcio, comignoli in calcestruzzo, copertura in tegole marsigliesi nuove.</div>
--	--	---

EDIFICIO PRINCIPALE <input type="checkbox"/> A STRUTTURA UNICA <input checked="" type="checkbox"/> PER PARTI AGGIUNTE A VOLUME ORIGINARIO <input type="checkbox"/> CON EVIDENTI SUPERFETAZIONI	PIANI FUORI TERRA <input type="checkbox"/> 1 <input checked="" type="checkbox"/> 2 <div style="border: 1px solid black; height: 20px; width: 100%;"></div>	TIPO DI APERTURE <div> <input checked="" type="checkbox"/> RETTANGOLARI ALTE <input checked="" type="checkbox"/> INGRESSO CON SOPRALUCE AD ARC <input type="checkbox"/> RETTANGOLARI BASSE <input type="checkbox"/> INGRESSO CON SOPRALUCE RETTANGOLARE <input checked="" type="checkbox"/> QUADRATE <div style="border: 1px solid black; height: 20px; width: 100%;"></div> </div>
SISTEMA COSTRUTTIVO <input checked="" type="checkbox"/> MURATURA CONTINUA A UNA O PIU' TESTE <input type="checkbox"/> PILASTRI IN MURATURA E ARCHITRAVI <input type="checkbox"/> PILASTRI E ARCHI IN MURATURA E VOLTE <div style="border: 1px solid black; height: 20px; width: 100%;"></div>	STRUTTURE VERTICALI <input type="checkbox"/> LATERIZIO F. V. <input checked="" type="checkbox"/> LATERIZIO INTONACATO <input type="checkbox"/> MISTO <div style="border: 1px solid black; height: 20px; width: 100%;"></div>	COPERTURA <input checked="" type="checkbox"/> A CAPANNA <input type="checkbox"/> A PADIGLIONE <input type="checkbox"/> MISTA <div style="border: 1px solid black; height: 20px; width: 100%;"></div>
FINITURE <div> <input type="checkbox"/> APERT. CENTINATE <input type="checkbox"/> CORNICI <input type="checkbox"/> LESENE <input type="checkbox"/> PORTALI <input type="checkbox"/> CAPITELLI <input type="checkbox"/> COMIGNOLI <input type="checkbox"/> FASCIA MARCAPIANO <div style="border: 1px solid black; height: 20px; width: 100%;"></div> </div>		
BASAMENTO <input type="checkbox"/> MATTONE FV <input type="checkbox"/> INTONACATO <div style="border: 1px solid black; height: 20px; width: 100%;"></div>	CORNICIONE <input type="checkbox"/> MATTONE FV <input type="checkbox"/> INTONACATO <div style="border: 1px solid black; height: 20px; width: 100%;"></div>	INFISSI <input checked="" type="checkbox"/> LEGNO <div style="border: 1px solid black; height: 20px; width: 100%;"></div> <input type="checkbox"/> FERRO <input type="checkbox"/> ALLUMINIO
SISTEMI OSCURANTI <input checked="" type="checkbox"/> SCURI <input type="checkbox"/> AVVOLGIBILI <input checked="" type="checkbox"/> INFERRIATE <div style="border: 1px solid black; height: 20px; width: 100%;"></div> <input type="checkbox"/> PERSIANE		ELEMENTI PRESENTI <input type="checkbox"/> LOGGIA <div style="border: 1px solid black; height: 20px; width: 100%;"></div> ANTISTALLA <input type="checkbox"/> PORTICO SU 1L <input type="checkbox"/> PORTICO SU 2L

DATA
19/02/2002
RILEVATORE
EG-ES



COMUNE DI RAVENNA

AREA 6: PIANIFICAZIONE TERRITORIALE
SERVIZIO PROGETTAZIONE URBANISTICA

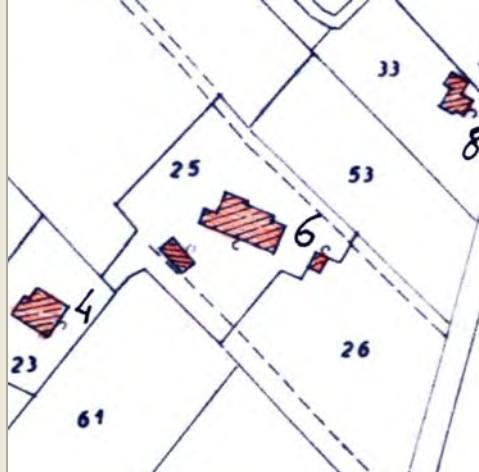
COD.EDI	FOGLIO	N° SCHEDA
30587	2	030.04
INDIRIZZO		
VIA LUMIERA		
TOPONIMO		
CASA SPASMINI		

CENSIMENTO CASE COLONICHE

N.C.T.

<input type="checkbox"/> RA	<input checked="" type="checkbox"/> S ALB	<input type="checkbox"/> SAVIO
FOGLIO	134	MAPPALE
		25

CATASTALE 1990 COMPARATO CON 1928:
ROSSO: ELEMENTO PRESENTE NEI CATASTI DEL 1928-1990.
BLU: ELEMENTO PRESENTE SOLO NEL CATASTO DEL 1928.



SCHEMA DI AGGREGAZIONE

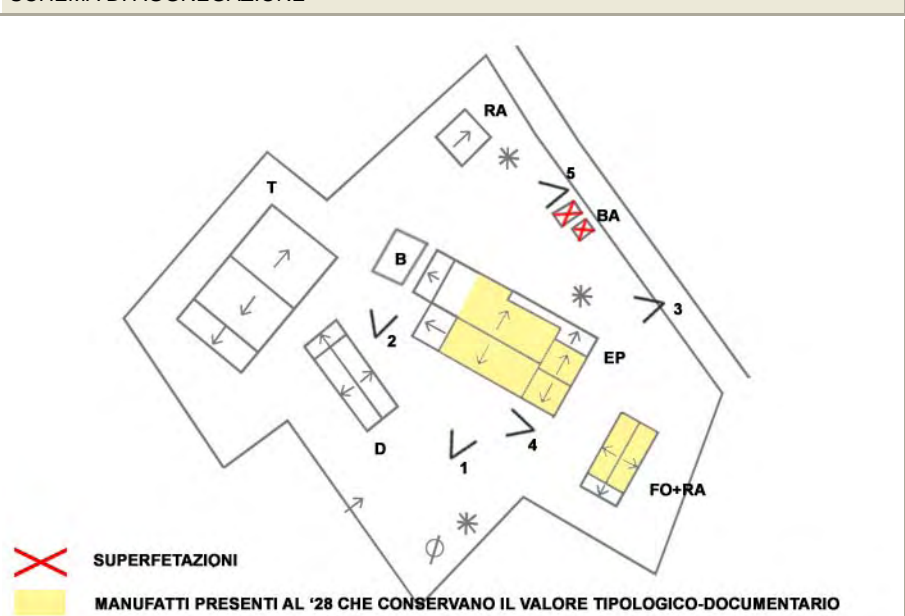


FOTO 1



FOTO 2



DATA
19/02/2002
RILEVATORE
EG-ES



COMUNE DI RAVENNA
AREA 6: PIANIFICAZIONE TERRITORIALE
SERVIZIO PROGETTAZIONE URBANISTICA

COD.EDI	FOGLIO	N° SCHEDA
30587	3	030.04
INDIRIZZO		
VIA LUMIERA		
TOPONIMO		
CASA SPASMINI		

CENSIMENTO CASE COLONICHE

FOTO 3



FOTO 4



FOTO 5



DATA RILEV. <input type="text" value="19/02/2002"/>	 COMUNE DI RAVENNA AREA 6: PIANIFICAZIONE TERRITORIALE SERVIZIO PROGETTAZIONE URBANISTICA	<table style="width:100%;"> <tr> <td style="width:33%;"> COD. EDI <input type="text" value="30588"/> </td> <td style="width:33%;"> FOGLI <input type="text" value="1/3"/> </td> <td style="width:33%;"> N° SCHEDA <input type="text" value="030.05"/> </td> </tr> <tr> <td colspan="3"> LOCALITA' <input type="text" value="MEZZANO"/> </td> </tr> <tr> <td colspan="3"> INDIRIZZO <input type="text" value="VIA LUMIERA 4"/> </td> </tr> <tr> <td colspan="3"> TOPONIMO <input type="text"/> </td> </tr> <tr> <td colspan="3"> N.C.T. AGGIORNATO AL 1990 <input type="checkbox"/> RA <input checked="" type="checkbox"/> S ALB <input type="checkbox"/> SAVIO </td> </tr> <tr> <td colspan="3"> FOGLIO <input type="text" value="134"/> MAPPALE <input type="text" value="23"/> </td> </tr> </table>	COD. EDI <input type="text" value="30588"/>	FOGLI <input type="text" value="1/3"/>	N° SCHEDA <input type="text" value="030.05"/>	LOCALITA' <input type="text" value="MEZZANO"/>			INDIRIZZO <input type="text" value="VIA LUMIERA 4"/>			TOPONIMO <input type="text"/>			N.C.T. AGGIORNATO AL 1990 <input type="checkbox"/> RA <input checked="" type="checkbox"/> S ALB <input type="checkbox"/> SAVIO			FOGLIO <input type="text" value="134"/> MAPPALE <input type="text" value="23"/>		
COD. EDI <input type="text" value="30588"/>	FOGLI <input type="text" value="1/3"/>	N° SCHEDA <input type="text" value="030.05"/>																		
LOCALITA' <input type="text" value="MEZZANO"/>																				
INDIRIZZO <input type="text" value="VIA LUMIERA 4"/>																				
TOPONIMO <input type="text"/>																				
N.C.T. AGGIORNATO AL 1990 <input type="checkbox"/> RA <input checked="" type="checkbox"/> S ALB <input type="checkbox"/> SAVIO																				
FOGLIO <input type="text" value="134"/> MAPPALE <input type="text" value="23"/>																				
DATA AGG. <input type="text" value="17/09/2009"/>	CENSIMENTO CASE COLONICHE																			
OPERATORE <input type="text" value="AO-AF"/>	VALORE TIPOLOGICO <input type="checkbox"/>																			
PRG '93: <input type="text" value="o"/>	NOTE <div style="border: 1px solid black; height: 40px;"></div>																			

ELEMENTI COSTITUENTI L'AGGREGATO	ORIGIN	NUOVO	REC RISTR.	DISCR. STATO	LABENTE	IN USO	DEST. USO ORIGIN.	NUOVO USO	VALORE TIPOL.
<input checked="" type="checkbox"/> EDIFICIO AD USO PROMISCUO	<input checked="" type="checkbox"/>	<input type="checkbox"/>	<input type="checkbox"/>	<input checked="" type="checkbox"/>	<input type="checkbox"/>	<input checked="" type="checkbox"/>	<input checked="" type="checkbox"/>	<input type="text"/>	<input checked="" type="checkbox"/>
<input type="checkbox"/> EDIFICIO RESIDENZIALE (1)	<input type="checkbox"/>	<input type="checkbox"/>	<input type="checkbox"/>	<input type="checkbox"/>	<input type="checkbox"/>	<input type="checkbox"/>	<input type="checkbox"/>	<input type="text"/>	<input type="checkbox"/>
<input type="checkbox"/> EDIFICIO RESIDENZIALE (2)	<input type="checkbox"/>	<input type="checkbox"/>	<input type="checkbox"/>	<input type="checkbox"/>	<input type="checkbox"/>	<input type="checkbox"/>	<input type="checkbox"/>	<input type="text"/>	<input type="checkbox"/>
<input checked="" type="checkbox"/> RICOVERO PER ANIMALI	<input checked="" type="checkbox"/>	<input type="checkbox"/>	<input type="checkbox"/>	<input checked="" type="checkbox"/>	<input type="checkbox"/>	<input checked="" type="checkbox"/>	<input checked="" type="checkbox"/>	<input type="text"/>	<input checked="" type="checkbox"/>
<input type="checkbox"/> DEPOSITO ATTREZZI E MACCHINE	<input type="checkbox"/>	<input type="checkbox"/>	<input type="checkbox"/>	<input type="checkbox"/>	<input type="checkbox"/>	<input type="checkbox"/>	<input type="checkbox"/>	<input type="text"/>	<input type="checkbox"/>
<input type="checkbox"/> FIENILE	<input type="checkbox"/>	<input type="checkbox"/>	<input type="checkbox"/>	<input type="checkbox"/>	<input type="checkbox"/>	<input type="checkbox"/>	<input type="checkbox"/>	<input type="text"/>	<input type="checkbox"/>
<input type="checkbox"/> BUCA	<input type="checkbox"/>	<input type="checkbox"/>	<input type="checkbox"/>	<input type="checkbox"/>	<input type="checkbox"/>	<input type="checkbox"/>	<input type="checkbox"/>	<input type="text"/>	<input type="checkbox"/>
<input type="checkbox"/> FORNO	<input type="checkbox"/>	<input type="checkbox"/>	<input type="checkbox"/>	<input type="checkbox"/>	<input type="checkbox"/>	<input type="checkbox"/>	<input type="checkbox"/>	<input type="text"/>	<input type="checkbox"/>
<input checked="" type="checkbox"/> POZZO	<input type="checkbox"/>	<input checked="" type="checkbox"/>	<input type="checkbox"/>	<input checked="" type="checkbox"/>	<input type="checkbox"/>	<input checked="" type="checkbox"/>	<input checked="" type="checkbox"/>	<input type="text"/>	<input type="checkbox"/>
<input type="checkbox"/> CAPANNO IN LEGNO E CANNICCIO	<input type="checkbox"/>	<input type="checkbox"/>	<input type="checkbox"/>	<input type="checkbox"/>	<input type="checkbox"/>	<input type="checkbox"/>	<input type="checkbox"/>	<input type="text"/>	<input type="checkbox"/>
<input type="checkbox"/> SERVIZI	<input type="checkbox"/>	<input type="checkbox"/>	<input type="checkbox"/>	<input type="checkbox"/>	<input type="checkbox"/>	<input type="checkbox"/>	<input type="checkbox"/>	<input type="text"/>	<input type="checkbox"/>
<input type="checkbox"/> <input type="text"/>	<input type="checkbox"/>	<input type="checkbox"/>	<input type="checkbox"/>	<input type="checkbox"/>	<input type="checkbox"/>	<input type="checkbox"/>	<input type="checkbox"/>	<input type="text"/>	<input type="checkbox"/>
<input type="checkbox"/> <input type="text"/>	<input type="checkbox"/>	<input type="checkbox"/>	<input type="checkbox"/>	<input type="checkbox"/>	<input type="checkbox"/>	<input type="checkbox"/>	<input type="checkbox"/>	<input type="text"/>	<input type="checkbox"/>

RILEVANZE NATURALI <input type="checkbox"/> PARCO <input checked="" type="checkbox"/> ALBERATURE DI PREGIO <input type="checkbox"/> FILARI <input type="text"/>	NOTE: ELEMENTI INCONGRUI:	<div>EDIFICIO PRINCIPALE: cornicione con dentelli su entrambi i fronti principali. RICOVERO ANIMALI con gelosie.</div> <div>EDIFICIO AD USO PROMISCUO: portoni in ferro,inferriate, lattonerie. RICOVERO ANIMALI: copertura in eternit.</div>
--	--	---

EDIFICIO PRINCIPALE <input type="checkbox"/> A STRUTTURA UNICA <input checked="" type="checkbox"/> PER PARTI AGGIUNTE A VOLUME ORIGINARIO <input type="checkbox"/> CON EVIDENTI SUPERFETAZIONI	PIANI FUORI TERRA <input type="checkbox"/> 1 <input checked="" type="checkbox"/> 2 <input type="text"/>	TIPO DI APERTURE <div> <input checked="" type="checkbox"/> RETTANGOLARI ALTE <input type="checkbox"/> INGRESSO CON SOPRALUCE AD ARC <input type="checkbox"/> RETTANGOLARI BASSE <input checked="" type="checkbox"/> INGRESSO CON SOPRALUCE RETTANGOLARE <input checked="" type="checkbox"/> QUADRATE <input type="text"/> </div>
SISTEMA COSTRUTTIVO <input checked="" type="checkbox"/> MURATURA CONTINUA A UNA O PIU' TESTE <input type="checkbox"/> PILASTRI IN MURATURA E ARCHITRAVI <input type="checkbox"/> PILASTRI E ARCHI IN MURATURA E VOLTE <input type="text"/>	STRUTTURE VERTICALI <input checked="" type="checkbox"/> LATERIZIO F. V. <input type="checkbox"/> LATERIZIO INTONACATO <input type="checkbox"/> MISTO <input type="text"/>	COPERTURA <input checked="" type="checkbox"/> A CAPANNA <input type="checkbox"/> A PADIGLIONE <input type="checkbox"/> MISTA <input type="text"/>
FINITURE <div> <input type="checkbox"/> APERT. CENTINATE <input type="checkbox"/> CORNICI <input type="checkbox"/> LESENE <input type="checkbox"/> PORTALI <input type="checkbox"/> CAPITELLI <input checked="" type="checkbox"/> COMIGNOLI <input type="checkbox"/> FASCIA MARCAPIANO <input type="text"/> </div>		
BASAMENTO <input type="checkbox"/> MATTONE FV <input type="checkbox"/> INTONACATO <input type="text"/>	CORNICIONE <input checked="" type="checkbox"/> MATTONE FV <input type="checkbox"/> INTONACATO <input type="text"/>	INFISSI <input checked="" type="checkbox"/> LEGNO <input type="text"/> <input type="checkbox"/> FERRO <input type="checkbox"/> ALLUMINIO
SISTEMI OSCURANTI <input checked="" type="checkbox"/> SCURI <input type="checkbox"/> AVVOLGIBILI <input checked="" type="checkbox"/> INFERRIATE <input type="text"/> <input type="checkbox"/> PERSIANE		ELEMENTI PRESENTI <input type="checkbox"/> LOGGIA <input type="text"/> ANTISTALLA <input type="checkbox"/> PORTICO SU 1L <input type="checkbox"/> PORTICO SU 2L

DATA
19/02/2002
RILEVATORE
EG-ES



COMUNE DI RAVENNA

AREA 6: PIANIFICAZIONE TERRITORIALE
SERVIZIO PROGETTAZIONE URBANISTICA

COD.EDI	FOGLIO	N° SCHEDA
30588	2	030.05
INDIRIZZO		
VIA LUMIERA 4		
TOPONIMO		
/		

CENSIMENTO CASE COLONICHE

N.C.T.

<input type="checkbox"/> RA	<input checked="" type="checkbox"/> S ALB	<input type="checkbox"/> SAVIO
FOGLIO	134	MAPPALE
		23

CATASTALE 1990 COMPARATO CON 1928:
ROSSO: ELEMENTO PRESENTE NEI CATASTI DEL 1928-1990.
BLU: ELEMENTO PRESENTE SOLO NEL CATASTO DEL 1928.



SCHEMA DI AGGREGAZIONE

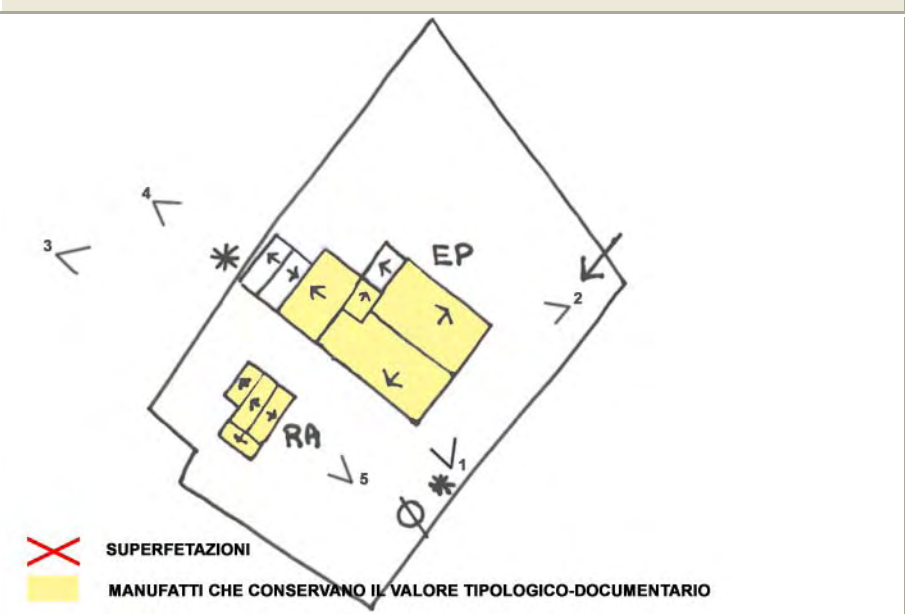


FOTO 1



FOTO 2



DATA
19/02/2002
RILEVATORE
EG-ES



COMUNE DI RAVENNA
AREA 6: PIANIFICAZIONE TERRITORIALE
SERVIZIO PROGETTAZIONE URBANISTICA

COD.EDI	FOGLIO	N° SCHEDA
30588	3	030.05
INDIRIZZO		
VIA LUMIERA 4		
TOPONIMO		
/		

CENSIMENTO CASE COLONICHE

FOTO 3




FOTO 4



FOTO 5



DATA RILEV. 19/02/2002	 <div>COMUNE DI RAVENNA</div> AREA 6: PIANIFICAZIONE TERRITORIALE SERVIZIO PROGETTAZIONE URBANISTICA	COD. EDI 30467	FOGLI 1/3	N° SCHEDA 030.06
RILEVATORE EG-ES		LOCALITA' MEZZANO		
DATA AGG. 17/09/2009		INDIRIZZO VIA REALE 75		
OPERATORE AO-AF		TOPONIMO /		
PRG '93: o		N.C.T. AGGIORNATO AL 1990 <input type="checkbox"/> RA <input checked="" type="checkbox"/> S ALB <input type="checkbox"/> SAVIO		
CENSIMENTO CASE COLONICHE		FOGLIO 134 MAPPALE 20		
VALORE TIPOLOGICO				
NOTE				

ELEMENTI COSTITUENTI L'AGGREGATO	ORIGIN	NUOVO	REC RISTR.	DISCR. STATO	LABENTE	IN USO	DEST. USO ORIGIN.	NUOVO USO	VALORE TIPOL.
<input checked="" type="checkbox"/> EDIFICIO AD USO PROMISCUO	<input checked="" type="checkbox"/>	<input type="checkbox"/>	<input type="checkbox"/>	<input checked="" type="checkbox"/>	<input type="checkbox"/>	<input checked="" type="checkbox"/>	<input checked="" type="checkbox"/>		<input checked="" type="checkbox"/>
<input type="checkbox"/> EDIFICIO RESIDENZIALE (1)	<input type="checkbox"/>	<input type="checkbox"/>	<input type="checkbox"/>	<input type="checkbox"/>	<input type="checkbox"/>	<input type="checkbox"/>	<input type="checkbox"/>		<input type="checkbox"/>
<input type="checkbox"/> EDIFICIO RESIDENZIALE (2)	<input type="checkbox"/>	<input type="checkbox"/>	<input type="checkbox"/>	<input type="checkbox"/>	<input type="checkbox"/>	<input type="checkbox"/>	<input type="checkbox"/>		<input type="checkbox"/>
<input checked="" type="checkbox"/> RICOVERO PER ANIMALI	<input type="checkbox"/>	<input checked="" type="checkbox"/>	<input type="checkbox"/>	<input checked="" type="checkbox"/>	<input type="checkbox"/>	<input checked="" type="checkbox"/>	<input checked="" type="checkbox"/>		<input type="checkbox"/>
<input checked="" type="checkbox"/> DEPOSITO ATTREZZI E MACCHINE	<input type="checkbox"/>	<input checked="" type="checkbox"/>	<input type="checkbox"/>	<input checked="" type="checkbox"/>	<input type="checkbox"/>	<input checked="" type="checkbox"/>	<input checked="" type="checkbox"/>		<input type="checkbox"/>
<input type="checkbox"/> FIENILE	<input type="checkbox"/>	<input type="checkbox"/>	<input type="checkbox"/>	<input type="checkbox"/>	<input type="checkbox"/>	<input type="checkbox"/>	<input type="checkbox"/>		<input type="checkbox"/>
<input type="checkbox"/> BUCA	<input type="checkbox"/>	<input type="checkbox"/>	<input type="checkbox"/>	<input type="checkbox"/>	<input type="checkbox"/>	<input type="checkbox"/>	<input type="checkbox"/>		<input type="checkbox"/>
<input type="checkbox"/> FORNO	<input type="checkbox"/>	<input type="checkbox"/>	<input type="checkbox"/>	<input type="checkbox"/>	<input type="checkbox"/>	<input type="checkbox"/>	<input type="checkbox"/>		<input type="checkbox"/>
<input type="checkbox"/> POZZO	<input type="checkbox"/>	<input type="checkbox"/>	<input type="checkbox"/>	<input type="checkbox"/>	<input type="checkbox"/>	<input type="checkbox"/>	<input type="checkbox"/>		<input type="checkbox"/>
<input type="checkbox"/> CAPANNO IN LEGNO E CANNICCIO	<input type="checkbox"/>	<input type="checkbox"/>	<input type="checkbox"/>	<input type="checkbox"/>	<input type="checkbox"/>	<input type="checkbox"/>	<input type="checkbox"/>		<input type="checkbox"/>
<input type="checkbox"/> SERVIZI	<input type="checkbox"/>	<input type="checkbox"/>	<input type="checkbox"/>	<input type="checkbox"/>	<input type="checkbox"/>	<input type="checkbox"/>	<input type="checkbox"/>		<input type="checkbox"/>
<input type="checkbox"/> DEPOSITO ATTREZZI (2)	<input type="checkbox"/>	<input checked="" type="checkbox"/>	<input type="checkbox"/>	<input checked="" type="checkbox"/>	<input type="checkbox"/>	<input checked="" type="checkbox"/>	<input checked="" type="checkbox"/>		<input type="checkbox"/>
<input type="checkbox"/>	<input type="checkbox"/>	<input type="checkbox"/>	<input type="checkbox"/>	<input type="checkbox"/>	<input type="checkbox"/>	<input type="checkbox"/>	<input type="checkbox"/>		<input type="checkbox"/>

RILEVANZE NATURALI <input type="checkbox"/> PARCO <input checked="" type="checkbox"/> ALBERATURE DI PREGIO <input type="checkbox"/> FILARI	NOTE: EDIFICIO AD USO PROMISCUO: cornicione in cotto tinteggiato. Il terrazzo ricavato sopra l'ala laterale non è coerente con il valore. In caso di intervento prevedere adeguati interventi di ricomposizione dei volumi.
ELEMENTI INCONGRUI:	EDIFICIO AD USO PROMISCUO: infissi in alluminio, avvolgibili in plastica, inferriate, comignoli in calcestruzzo e basamento con intonaco bocciardato.

EDIFICIO PRINCIPALE <input type="checkbox"/> A STRUTTURA UNICA <input checked="" type="checkbox"/> PER PARTI AGGIUNTE A VOLUME ORIGINARIO <input checked="" type="checkbox"/> CON EVIDENTI SUPERFETAZIONI	PIANI FUORI TERRA <input type="checkbox"/> 1 <input checked="" type="checkbox"/> 2	TIPO DI APERTURE <input checked="" type="checkbox"/> RETTANGOLARI ALTE <input type="checkbox"/> RETTANGOLARI BASSE <input checked="" type="checkbox"/> QUADRATE <input type="checkbox"/> INGRESSO CON SOPRALUCE AD ARC <input type="checkbox"/> INGRESSO CON SOPRALUCE RETTANGOLARE		
SISTEMA COSTRUTTIVO <input checked="" type="checkbox"/> MURATURA CONTINUA A UNA O PIU' TESTE <input type="checkbox"/> PILASTRI IN MURATURA E ARCHITRAVI <input type="checkbox"/> PILASTRI E ARCHI IN MURATURA E VOLTE	STRUTTURE VERTICALI <input type="checkbox"/> LATERIZIO F. V. <input checked="" type="checkbox"/> LATERIZIO INTONACATO <input type="checkbox"/> MISTO	COPERTURA <input checked="" type="checkbox"/> A CAPANNA <input type="checkbox"/> A PADIGLIONE <input type="checkbox"/> MISTA	FINITURE <input type="checkbox"/> APERT. CENTINATE <input type="checkbox"/> LESENE <input type="checkbox"/> CAPITELLI <input checked="" type="checkbox"/> FASCIA MARCAPIANO <input type="checkbox"/> CORNICI <input type="checkbox"/> PORTALI <input type="checkbox"/> COMIGNOLI	
BASAMENTO <input type="checkbox"/> MATTONE FV <input checked="" type="checkbox"/> INTONACATO	CORNICIONE <input type="checkbox"/> MATTONE FV <input type="checkbox"/> INTONACATO	INFISSI <input type="checkbox"/> LEGNO <input type="checkbox"/> FERRO <input checked="" type="checkbox"/> ALLUMINIO	SISTEMI OSCURANTI <input checked="" type="checkbox"/> SCURI <input checked="" type="checkbox"/> INFERRIATE <input type="checkbox"/> PERSIANE <input checked="" type="checkbox"/> AVVOLGIBILI	ELEMENTI PRESENTI <input type="checkbox"/> LOGGIA <input type="checkbox"/> PORTICO SU 1L <input type="checkbox"/> PORTICO SU 2L

DATA
19/02/2002
RILEVATORE
EG-ES



COMUNE DI RAVENNA

AREA 6: PIANIFICAZIONE TERRITORIALE
SERVIZIO PROGETTAZIONE URBANISTICA

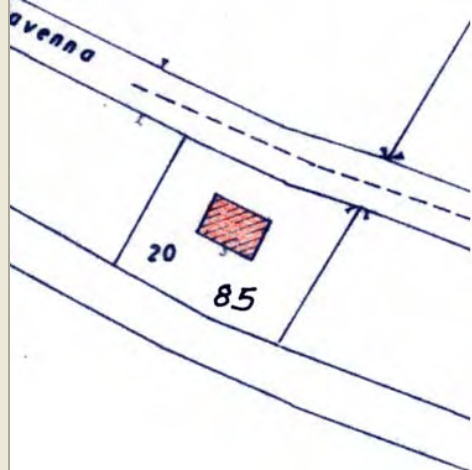
COD.EDI	FOGLIO	N° SCHEDA
30467	2	030.06
INDIRIZZO		
VIA REALE 75		
TOPONIMO		
/		

CENSIMENTO CASE COLONICHE

N.C.T.

<input type="checkbox"/> RA	<input checked="" type="checkbox"/> S ALB	<input type="checkbox"/> SAVIO
FOGLIO	134	MAPPALE
		20

CATASTALE 1990 COMPARATO CON 1928:
ROSSO: ELEMENTO PRESENTE NEI CATASTI DEL 1928-1990.
BLU: ELEMENTO PRESENTE SOLO NEL CATASTO DEL 1928.



SCHEMA DI AGGREGAZIONE

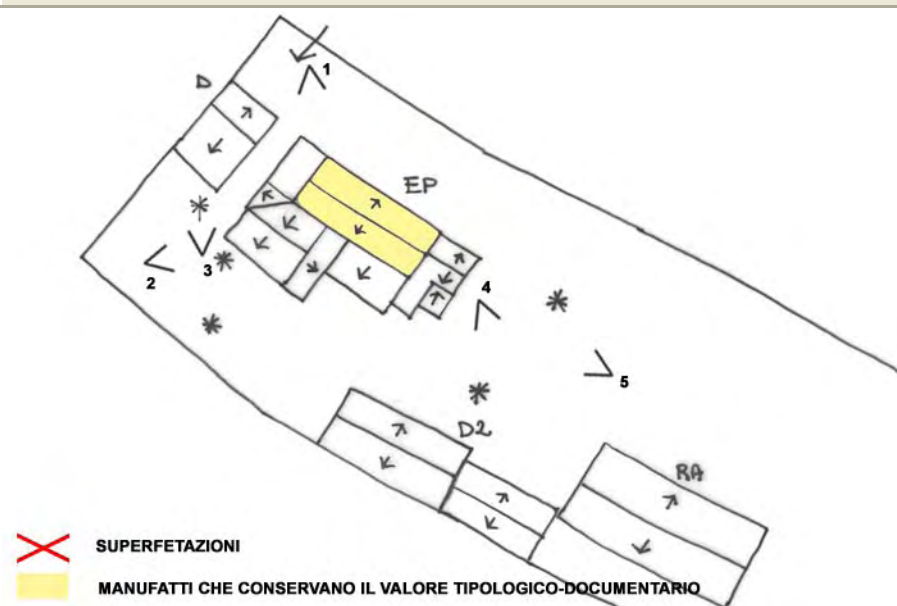


FOTO 1



FOTO 2



DATA
19/02/2002
RILEVATORE
EG-ES



COMUNE DI RAVENNA
AREA 6: PIANIFICAZIONE TERRITORIALE
SERVIZIO PROGETTAZIONE URBANISTICA

COD.EDI	FOGLIO	N° SCHEDA
30467	3	030.06
INDIRIZZO		
VIA REALE 75		
TOPONIMO		
/		

CENSIMENTO CASE COLONICHE

FOTO 3



FOTO 4



FOTO 5



DATA RILEV. <input type="text" value="19/02/2002"/> RILEVATORE <input type="text" value="EG-ES"/> DATA AGG. <input type="text" value="17/09/2009"/> OPERATORE <input type="text" value="AO-AF"/> PRG '93: <input type="text" value="0"/>	 <h2 style="margin: 0;">COMUNE DI RAVENNA</h2> AREA 6: PIANIFICAZIONE TERRITORIALE SERVIZIO PROGETTAZIONE URBANISTICA	<table style="width:100%;"> <tr> <td style="width:15%;"> COD. EDI <input type="text" value="30458"/> </td> <td style="width:15%;"> FOGLI <input type="text" value="1/3"/> </td> <td style="width:70%;"> N° SCHEDA <input style="width:100%;" type="text" value="030.07"/> </td> </tr> <tr> <td colspan="3"> LOCALITA' <input style="width:100%;" type="text" value="MEZZANO"/> </td> </tr> <tr> <td colspan="3"> INDIRIZZO <input style="width:100%;" type="text" value="VIA REALE 92"/> </td> </tr> <tr> <td colspan="3"> TOPONIMO <input style="width:100%;" type="text"/> </td> </tr> <tr> <td colspan="3"> N.C.T. AGGIORNATO AL 1990 <input checked="" type="checkbox"/> RA <input type="checkbox"/> S ALB <input type="checkbox"/> SAVIO </td> </tr> <tr> <td colspan="2"> FOGLIO <input type="text" value="19"/> </td> <td> MAPPALE <input type="text" value="41"/> </td> </tr> </table>	COD. EDI <input type="text" value="30458"/>	FOGLI <input type="text" value="1/3"/>	N° SCHEDA <input style="width:100%;" type="text" value="030.07"/>	LOCALITA' <input style="width:100%;" type="text" value="MEZZANO"/>			INDIRIZZO <input style="width:100%;" type="text" value="VIA REALE 92"/>			TOPONIMO <input style="width:100%;" type="text"/>			N.C.T. AGGIORNATO AL 1990 <input checked="" type="checkbox"/> RA <input type="checkbox"/> S ALB <input type="checkbox"/> SAVIO			FOGLIO <input type="text" value="19"/>		MAPPALE <input type="text" value="41"/>
COD. EDI <input type="text" value="30458"/>	FOGLI <input type="text" value="1/3"/>	N° SCHEDA <input style="width:100%;" type="text" value="030.07"/>																		
LOCALITA' <input style="width:100%;" type="text" value="MEZZANO"/>																				
INDIRIZZO <input style="width:100%;" type="text" value="VIA REALE 92"/>																				
TOPONIMO <input style="width:100%;" type="text"/>																				
N.C.T. AGGIORNATO AL 1990 <input checked="" type="checkbox"/> RA <input type="checkbox"/> S ALB <input type="checkbox"/> SAVIO																				
FOGLIO <input type="text" value="19"/>		MAPPALE <input type="text" value="41"/>																		
<h3 style="margin: 0;">CENSIMENTO CASE COLONICHE</h3>																				
<table style="width:100%;"> <tr> <td style="width:60%;"> VALORE TIPOLOGICO <input type="checkbox"/> </td> <td style="width:40%;"></td> </tr> <tr> <td colspan="2"> NOTE <div style="border: 1px solid black; height: 40px; width: 100%;"></div> </td> </tr> </table>			VALORE TIPOLOGICO <input type="checkbox"/>		NOTE <div style="border: 1px solid black; height: 40px; width: 100%;"></div>															
VALORE TIPOLOGICO <input type="checkbox"/>																				
NOTE <div style="border: 1px solid black; height: 40px; width: 100%;"></div>																				

ELEMENTI COSTITUENTI L'AGGREGATO	ORIGIN	NUOVO	REC RISTR.	DISCR. STATO	LABENTE	IN USO	DEST. USO ORIGIN.	NUOVO USO	VALORE TIPOL.
<input checked="" type="checkbox"/> EDIFICIO AD USO PROMISCUO	<input checked="" type="checkbox"/>	<input type="checkbox"/>	<input type="checkbox"/>	<input checked="" type="checkbox"/>	<input type="checkbox"/>	<input checked="" type="checkbox"/>	<input checked="" type="checkbox"/>	<input type="text"/>	<input checked="" type="checkbox"/>
<input type="checkbox"/> EDIFICIO RESIDENZIALE (1)	<input type="checkbox"/>	<input type="checkbox"/>	<input type="checkbox"/>	<input type="checkbox"/>	<input type="checkbox"/>	<input type="checkbox"/>	<input type="checkbox"/>	<input type="text"/>	<input type="checkbox"/>
<input type="checkbox"/> EDIFICIO RESIDENZIALE (2)	<input type="checkbox"/>	<input type="checkbox"/>	<input type="checkbox"/>	<input type="checkbox"/>	<input type="checkbox"/>	<input type="checkbox"/>	<input type="checkbox"/>	<input type="text"/>	<input type="checkbox"/>
<input type="checkbox"/> RICOVERO PER ANIMALI	<input type="checkbox"/>	<input type="checkbox"/>	<input type="checkbox"/>	<input type="checkbox"/>	<input type="checkbox"/>	<input type="checkbox"/>	<input type="checkbox"/>	<input type="text"/>	<input type="checkbox"/>
<input checked="" type="checkbox"/> DEPOSITO ATTREZZI E MACCHINE	<input checked="" type="checkbox"/>	<input type="checkbox"/>	<input type="checkbox"/>	<input checked="" type="checkbox"/>	<input type="checkbox"/>	<input checked="" type="checkbox"/>	<input checked="" type="checkbox"/>	<input type="text"/>	<input type="checkbox"/>
<input type="checkbox"/> FIENILE	<input type="checkbox"/>	<input type="checkbox"/>	<input type="checkbox"/>	<input type="checkbox"/>	<input type="checkbox"/>	<input type="checkbox"/>	<input type="checkbox"/>	<input type="text"/>	<input type="checkbox"/>
<input type="checkbox"/> BUCA	<input type="checkbox"/>	<input type="checkbox"/>	<input type="checkbox"/>	<input type="checkbox"/>	<input type="checkbox"/>	<input type="checkbox"/>	<input type="checkbox"/>	<input type="text"/>	<input type="checkbox"/>
<input type="checkbox"/> FORNO	<input type="checkbox"/>	<input type="checkbox"/>	<input type="checkbox"/>	<input type="checkbox"/>	<input type="checkbox"/>	<input type="checkbox"/>	<input type="checkbox"/>	<input type="text"/>	<input type="checkbox"/>
<input type="checkbox"/> POZZO	<input type="checkbox"/>	<input type="checkbox"/>	<input type="checkbox"/>	<input type="checkbox"/>	<input type="checkbox"/>	<input type="checkbox"/>	<input type="checkbox"/>	<input type="text"/>	<input type="checkbox"/>
<input type="checkbox"/> CAPANNO IN LEGNO E CANNICCIO	<input type="checkbox"/>	<input type="checkbox"/>	<input type="checkbox"/>	<input type="checkbox"/>	<input type="checkbox"/>	<input type="checkbox"/>	<input type="checkbox"/>	<input type="text"/>	<input type="checkbox"/>
<input type="checkbox"/> SERVIZI	<input type="checkbox"/>	<input type="checkbox"/>	<input type="checkbox"/>	<input type="checkbox"/>	<input type="checkbox"/>	<input type="checkbox"/>	<input type="checkbox"/>	<input type="text"/>	<input type="checkbox"/>
<input checked="" type="checkbox"/> TETTOIA <input style="width: 150px;" type="text"/>	<input type="checkbox"/>	<input checked="" type="checkbox"/>	<input type="checkbox"/>	<input checked="" type="checkbox"/>	<input type="checkbox"/>	<input checked="" type="checkbox"/>	<input checked="" type="checkbox"/>	<input type="text"/>	<input type="checkbox"/>
<input type="checkbox"/> <input style="width: 150px;" type="text"/>	<input type="checkbox"/>	<input type="checkbox"/>	<input type="checkbox"/>	<input type="checkbox"/>	<input type="checkbox"/>	<input type="checkbox"/>	<input type="checkbox"/>	<input type="text"/>	<input type="checkbox"/>

RILEVANZE NATURALI <input type="checkbox"/> PARCO <input type="checkbox"/> ALBERATURE DI PREGIO <input type="checkbox"/> FILARI <input style="width: 100%;" type="text"/>	NOTE: ELEMENTI INCONGRUI:	<div style="border: 1px solid black; padding: 5px; margin-bottom: 5px;"> L'EDIFICIO AD USO PROMISCUO è in ristrutturazione ed e' impossibile comprendere la caratteristiche di finitura finali. E' comunque evidente che la parte sinistra dell'edificio è bastionata. </div> <div style="border: 1px solid black; padding: 5px;"> EDIFICIO AD USO PROMISCUO: porta d'ingresso e finestre in alluminio, inferiate al piano terra e bancali in marmo. DEPOSITO: portone in ferro. TETTOIA: copertura in eternit. </div>
--	--	--

EDIFICIO PRINCIPALE <input type="checkbox"/> A STRUTTURA UNICA <input checked="" type="checkbox"/> PER PARTI AGGIUNTE A VOLUME ORIGINARIO <input type="checkbox"/> CON EVIDENTI SUPERFETAZIONI	PIANI FUORI TERRA <input type="checkbox"/> 1 <input checked="" type="checkbox"/> 2 <input style="width: 100%;" type="text"/>	TIPO DI APERTURE <div style="display: flex; justify-content: space-between;"> <div> <input checked="" type="checkbox"/> RETTANGOLARI ALTE <input checked="" type="checkbox"/> RETTANGOLARI BASSE <input checked="" type="checkbox"/> QUADRATE </div> <div> <input type="checkbox"/> INGRESSO CON SOPRALUCE AD ARC <input type="checkbox"/> INGRESSO CON SOPRALUCE RETTANGOLARE <input style="width: 100%;" type="text"/> </div> </div>
SISTEMA COSTRUTTIVO <input checked="" type="checkbox"/> MURATURA CONTINUA A UNA O PIU' TESTE <input type="checkbox"/> PILASTRI IN MURATURA E ARCHITRAVI <input type="checkbox"/> PILASTRI E ARCHI IN MURATURA E VOLTE <input style="width: 100%;" type="text"/>	STRUTTURE VERTICALI <input type="checkbox"/> LATERIZIO F. V. <input checked="" type="checkbox"/> LATERIZIO INTONACATO <input type="checkbox"/> MISTO <input style="width: 100%;" type="text"/>	COPERTURA <input checked="" type="checkbox"/> A CAPANNA <input type="checkbox"/> A PADIGLIONE <input type="checkbox"/> MISTA <input style="width: 100%;" type="text"/>
FINITURE <div style="display: flex; justify-content: space-between;"> <div> <input type="checkbox"/> APERT. CENTINATE <input type="checkbox"/> LESENE <input type="checkbox"/> CAPITELLI <input type="checkbox"/> FASCIA MARCAPIANO </div> <div> <input type="checkbox"/> CORNICI <input type="checkbox"/> PORTALI <input type="checkbox"/> COMIGNOLI <input style="width: 100%;" type="text"/> </div> </div>		
BASAMENTO <input type="checkbox"/> MATTONE FV <input type="checkbox"/> INTONACATO <input style="width: 100%;" type="text"/>	CORNICIONE <input type="checkbox"/> MATTONE FV <input type="checkbox"/> INTONACATO <input style="width: 100%;" type="text"/>	INFISSI <input checked="" type="checkbox"/> LEGNO <input style="width: 50px;" type="text"/> <input type="checkbox"/> FERRO <input checked="" type="checkbox"/> ALLUMINIO
SISTEMI OSCURANTI <input checked="" type="checkbox"/> SCURI <input type="checkbox"/> AVVOLGIBILI <input checked="" type="checkbox"/> INFERRIATE <input style="width: 50px;" type="text"/> <input type="checkbox"/> PERSIANE		ELEMENTI PRESENTI <input type="checkbox"/> LOGGIA <input style="width: 50px;" type="text"/> <input type="checkbox"/> PORTICO SU 1L <input type="checkbox"/> PORTICO SU 2L

DATA
19/02/2002
RILEVATORE
EG-ES



COMUNE DI RAVENNA

AREA 6: PIANIFICAZIONE TERRITORIALE
SERVIZIO PROGETTAZIONE URBANISTICA

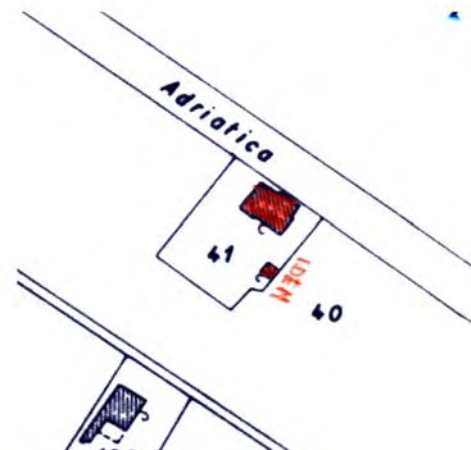
COD.EDI	FOGLIO	N° SCHEDA
30458	2	030.07
INDIRIZZO		
VIA REALE 92		
TOPONIMO		
/		

CENSIMENTO CASE COLONICHE

N.C.T.

<input checked="" type="checkbox"/> RA	<input type="checkbox"/> S ALB	<input type="checkbox"/> SAVIO
FOGLIO	19	MAPPALE
		41

CATASTALE 1990 COMPARATO CON 1928:
ROSSO: ELEMENTO PRESENTE NEI CATASTI DEL 1928-1990.
BLU: ELEMENTO PRESENTE SOLO NEL CATASTO DEL 1928.



SCHEMA DI AGGREGAZIONE

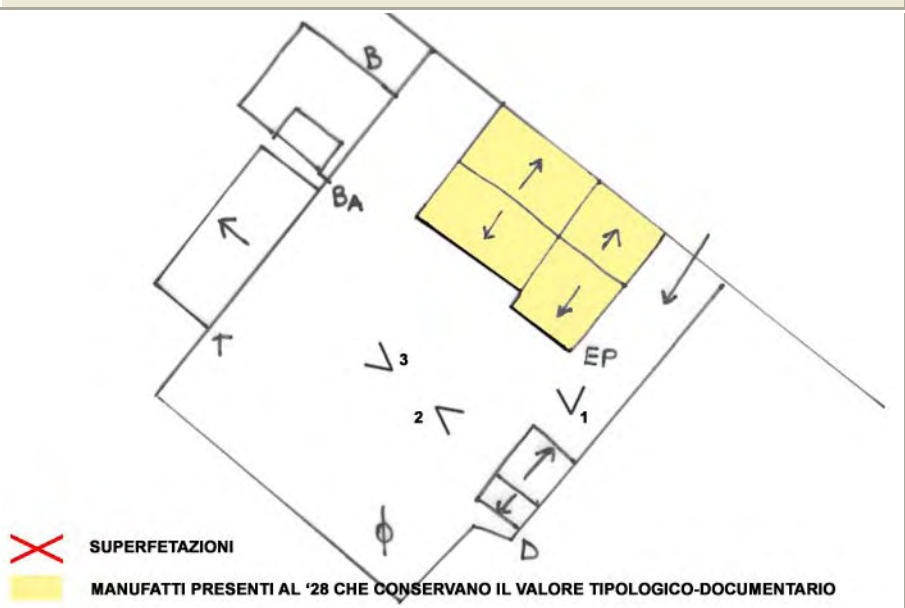


FOTO 1



FOTO 2



DATA
19/02/2002
RILEVATORE
EG-ES



COMUNE DI RAVENNA
*AREA 6: PIANIFICAZIONE TERRITORIALE
SERVIZIO PROGETTAZIONE URBANISTICA*

COD.EDI	FOGLIO	N° SCHEDA
30458	3	030.07
INDIRIZZO		
VIA REALE 92		
TOPONIMO		
/		

CENSIMENTO CASE COLONICHE

FOTO 3



FOTO 4

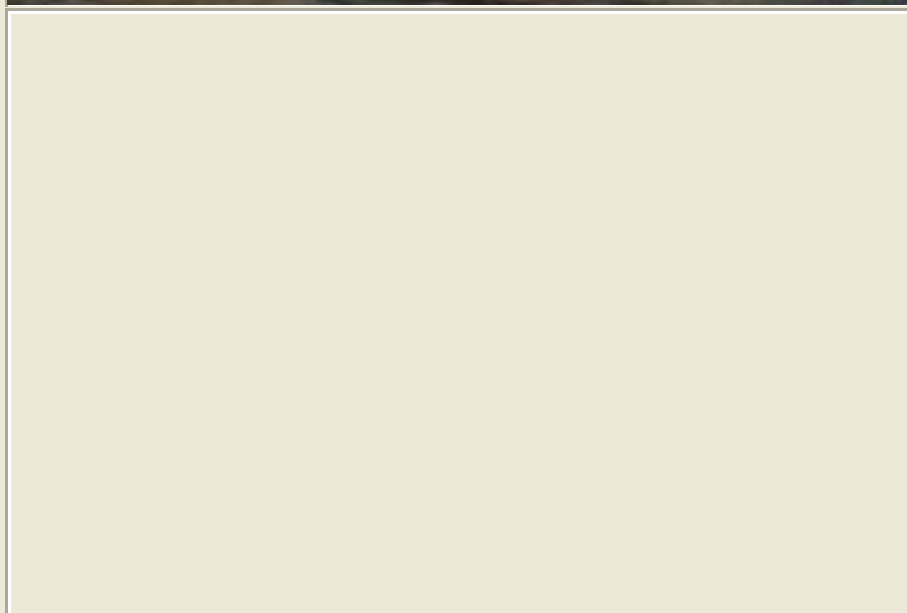




FOTO 5



DATA RILEV. <div>19/02/2002</div>		<h1>COMUNE DI RAVENNA</h1> <p>AREA 6: PIANIFICAZIONE TERRITORIALE SERVIZIO PROGETTAZIONE URBANISTICA</p>	<table border="1" style="width:100%; border-collapse: collapse;"> <tr> <td style="width:20%;">COD. EDI</td> <td style="width:20%;">FOGLI</td> <td style="width:60%;">N° SCHEDA</td> </tr> <tr> <td>3222</td> <td>1/3</td> <td>030.08</td> </tr> </table>	COD. EDI	FOGLI	N° SCHEDA	3222	1/3	030.08
COD. EDI	FOGLI	N° SCHEDA							
3222	1/3	030.08							
RILEVATORE <div>EG-ES</div>	CENSIMENTO CASE COLONICHE		LOCALITA' <div>MEZZANO</div>						
DATA AGG. <div>17/09/2009</div>	<div style="border: 1px solid black; padding: 5px;"> VALORE TIPOLOGICO <input type="checkbox"/> NOTE <div style="border: 1px solid black; height: 40px; margin-top: 5px;"></div> </div>		INDIRIZZO <div>VIA REALE 63</div>						
OPERATORE <div>AO-AF</div>			TOPONIMO <div>/</div>						
PRG '93: <div>o</div>			N.C.T. AGGIORNATO AL 1990 <input type="checkbox"/> RA <input checked="" type="checkbox"/> S ALB <input type="checkbox"/> SAVIO						
			FOGLIO <div>135</div> MAPPALE <div>25</div>						

ELEMENTI COSTITUENTI L'AGGREGATO	ORIGIN	NUOVO	REC RISTR.	DISCR. STATO	LABENTE	IN USO	DEST. USO ORIGIN.	NUOVO USO	VALORE TIPOL.
<input checked="" type="checkbox"/> EDIFICIO AD USO PROMISCUO	<input checked="" type="checkbox"/>	<input type="checkbox"/>	<input checked="" type="checkbox"/>	<input type="checkbox"/>	<input type="checkbox"/>	<input type="checkbox"/>	<input type="checkbox"/>	RISTORANTE	<input checked="" type="checkbox"/>
<input type="checkbox"/> EDIFICIO RESIDENZIALE (1)	<input type="checkbox"/>	<input type="checkbox"/>	<input type="checkbox"/>	<input type="checkbox"/>	<input type="checkbox"/>	<input type="checkbox"/>	<input type="checkbox"/>		<input type="checkbox"/>
<input type="checkbox"/> EDIFICIO RESIDENZIALE (2)	<input type="checkbox"/>	<input type="checkbox"/>	<input type="checkbox"/>	<input type="checkbox"/>	<input type="checkbox"/>	<input type="checkbox"/>	<input type="checkbox"/>		<input type="checkbox"/>
<input type="checkbox"/> RICOVERO PER ANIMALI	<input type="checkbox"/>	<input type="checkbox"/>	<input type="checkbox"/>	<input type="checkbox"/>	<input type="checkbox"/>	<input type="checkbox"/>	<input type="checkbox"/>		<input type="checkbox"/>
<input checked="" type="checkbox"/> DEPOSITO ATTREZZI E MACCHINE	<input checked="" type="checkbox"/>	<input type="checkbox"/>	<input checked="" type="checkbox"/>	<input type="checkbox"/>	<input type="checkbox"/>	<input checked="" type="checkbox"/>	<input checked="" type="checkbox"/>		<input checked="" type="checkbox"/>
<input type="checkbox"/> FIENILE	<input type="checkbox"/>	<input type="checkbox"/>	<input type="checkbox"/>	<input type="checkbox"/>	<input type="checkbox"/>	<input type="checkbox"/>	<input type="checkbox"/>		<input type="checkbox"/>
<input type="checkbox"/> BUCA	<input type="checkbox"/>	<input type="checkbox"/>	<input type="checkbox"/>	<input type="checkbox"/>	<input type="checkbox"/>	<input type="checkbox"/>	<input type="checkbox"/>		<input type="checkbox"/>
<input type="checkbox"/> FORNO	<input type="checkbox"/>	<input type="checkbox"/>	<input type="checkbox"/>	<input type="checkbox"/>	<input type="checkbox"/>	<input type="checkbox"/>	<input type="checkbox"/>		<input type="checkbox"/>
<input type="checkbox"/> POZZO	<input type="checkbox"/>	<input type="checkbox"/>	<input type="checkbox"/>	<input type="checkbox"/>	<input type="checkbox"/>	<input type="checkbox"/>	<input type="checkbox"/>		<input type="checkbox"/>
<input type="checkbox"/> CAPANNO IN LEGNO E CANNICCIO	<input type="checkbox"/>	<input type="checkbox"/>	<input type="checkbox"/>	<input type="checkbox"/>	<input type="checkbox"/>	<input type="checkbox"/>	<input type="checkbox"/>		<input type="checkbox"/>
<input type="checkbox"/> SERVIZI	<input type="checkbox"/>	<input type="checkbox"/>	<input type="checkbox"/>	<input type="checkbox"/>	<input type="checkbox"/>	<input type="checkbox"/>	<input type="checkbox"/>		<input type="checkbox"/>
<input type="checkbox"/>	<input type="checkbox"/>	<input type="checkbox"/>	<input type="checkbox"/>	<input type="checkbox"/>	<input type="checkbox"/>	<input type="checkbox"/>	<input type="checkbox"/>		<input type="checkbox"/>
<input type="checkbox"/>	<input type="checkbox"/>	<input type="checkbox"/>	<input type="checkbox"/>	<input type="checkbox"/>	<input type="checkbox"/>	<input type="checkbox"/>	<input type="checkbox"/>		<input type="checkbox"/>

RILEVANZE NATURALI <input type="checkbox"/> PARCO <input type="checkbox"/> ALBERATURE DI PREGIO <input type="checkbox"/> FILARI <div style="border: 1px solid black; height: 20px; margin-top: 5px;"></div>	NOTE: ELEMENTI INCONGRUI:	<div>EDIFICIO PROMISCUO: ristorante "acqua e vino". La scala esterna sul retro in metallo non è coerente con il valore dell'aggregato.</div> <div>EDIFICIO PROMISCUO: persiane in alluminio, copertura in telo di pvc del portico, porta in metallo e vetro sul retro.</div>
--	--	--

EDIFICIO PRINCIPALE <input checked="" type="checkbox"/> A STRUTTURA UNICA <input type="checkbox"/> PER PARTI AGGIUNTE A VOLUME ORIGINARIO <input type="checkbox"/> CON EVIDENTI SUPERFETAZIONI	PIANI FUORI TERRA <input type="checkbox"/> 1 <input checked="" type="checkbox"/> 2 <div style="border: 1px solid black; height: 20px; margin-top: 5px;"></div>	TIPO DI APERTURE <div> <input checked="" type="checkbox"/> RETTANGOLARI ALTE <input checked="" type="checkbox"/> INGRESSO CON SOPRALUCE AD ARC <input type="checkbox"/> RETTANGOLARI BASSE <input type="checkbox"/> INGRESSO CON SOPRALUCE RETTANGOLARE <input checked="" type="checkbox"/> QUADRATE <div style="border: 1px solid black; height: 20px; margin-top: 5px;"></div> </div>
SISTEMA COSTRUTTIVO <input checked="" type="checkbox"/> MURATURA CONTINUA A UNA O PIU' TESTE <input type="checkbox"/> PILASTRI IN MURATURA E ARCHITRAVI <input type="checkbox"/> PILASTRI E ARCHI IN MURATURA E VOLTE <div style="border: 1px solid black; height: 20px; margin-top: 5px;"></div>	STRUTTURE VERTICALI <input type="checkbox"/> LATERIZIO F. V. <input checked="" type="checkbox"/> LATERIZIO INTONACATO <input type="checkbox"/> MISTO <div style="border: 1px solid black; height: 20px; margin-top: 5px;"></div>	COPERTURA <input checked="" type="checkbox"/> A CAPANNA <input type="checkbox"/> A PADIGLIONE <input type="checkbox"/> MISTA <div style="border: 1px solid black; height: 20px; margin-top: 5px;"></div>
FINITURE <div> <input type="checkbox"/> APERT. CENTINATE <input type="checkbox"/> CORNICI <input type="checkbox"/> LESENE <input type="checkbox"/> PORTALI <input type="checkbox"/> CAPITELLI <input type="checkbox"/> COMIGNOLI <input type="checkbox"/> FASCIA MARCAPIANO <div style="border: 1px solid black; height: 20px; margin-top: 5px;"></div> </div>		
BASAMENTO <input type="checkbox"/> MATTONE FV <input type="checkbox"/> INTONACATO <div style="border: 1px solid black; height: 20px; margin-top: 5px;"></div>	CORNICIONE <input checked="" type="checkbox"/> MATTONE FV <input type="checkbox"/> INTONACATO <div style="border: 1px solid black; height: 20px; margin-top: 5px;"></div>	INFISSI <input type="checkbox"/> LEGNO <div style="border: 1px solid black; height: 20px; margin-top: 5px;"></div> <input type="checkbox"/> FERRO <input checked="" type="checkbox"/> ALLUMINIO
SISTEMI OSCURANTI <input type="checkbox"/> SCURI <input type="checkbox"/> AVVOLGIBILI <input type="checkbox"/> INFERRIATE <div style="border: 1px solid black; height: 20px; margin-top: 5px;"></div> <input checked="" type="checkbox"/> PERSIANE		ELEMENTI PRESENTI <input type="checkbox"/> LOGGIA <div style="border: 1px solid black; height: 20px; margin-top: 5px;"></div> <input checked="" type="checkbox"/> PORTICO SU 1L <input type="checkbox"/> PORTICO SU 2L

DATA
19/02/2002
RILEVATORE
EG-ES



COMUNE DI RAVENNA

AREA 6: PIANIFICAZIONE TERRITORIALE
SERVIZIO PROGETTAZIONE URBANISTICA

COD.EDI	FOGLIO	N° SCHEDA
3222	2	030.08
INDIRIZZO		
VIA REALE 63		
TOPONIMO		
/		

CENSIMENTO CASE COLONICHE

N.C.T.

<input type="checkbox"/> RA	<input checked="" type="checkbox"/> S ALB	<input type="checkbox"/> SAVIO
FOGLIO	135	MAPPALE
		25

CATASTALE 1990 COMPARATO CON 1928:
ROSSO: ELEMENTO PRESENTE NEI CATASTI DEL 1928-1990.
BLU: ELEMENTO PRESENTE SOLO NEL CATASTO DEL 1928.



SCHEMA DI AGGREGAZIONE

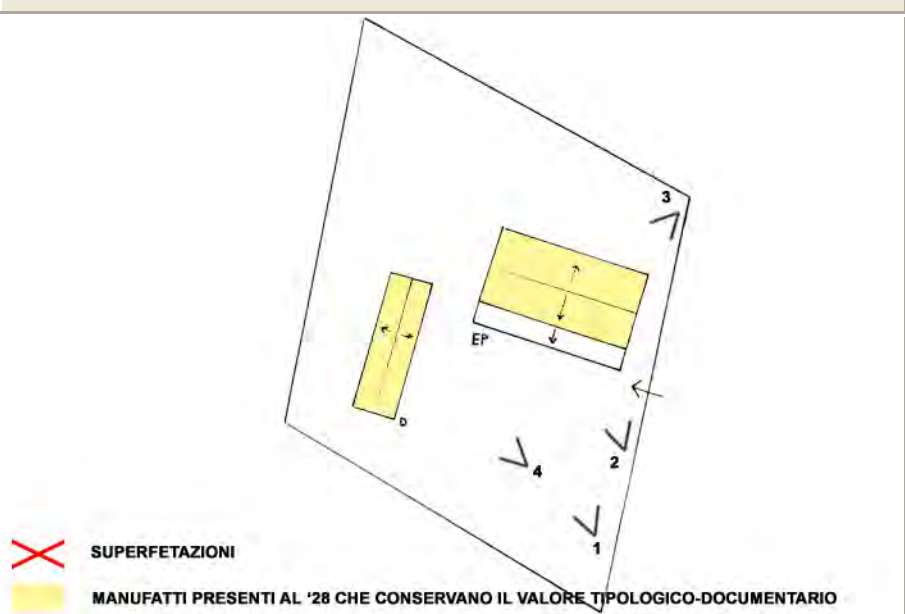


FOTO 1



FOTO 2



DATA
19/02/2002
RILEVATORE
EG-ES



COMUNE DI RAVENNA
AREA 6: PIANIFICAZIONE TERRITORIALE
SERVIZIO PROGETTAZIONE URBANISTICA

COD.EDI	FOGLIO	N° SCHEDA
3222	3	030.08
INDIRIZZO		
VIA REALE 63		
TOPONIMO		
/		

CENSIMENTO CASE COLONICHE

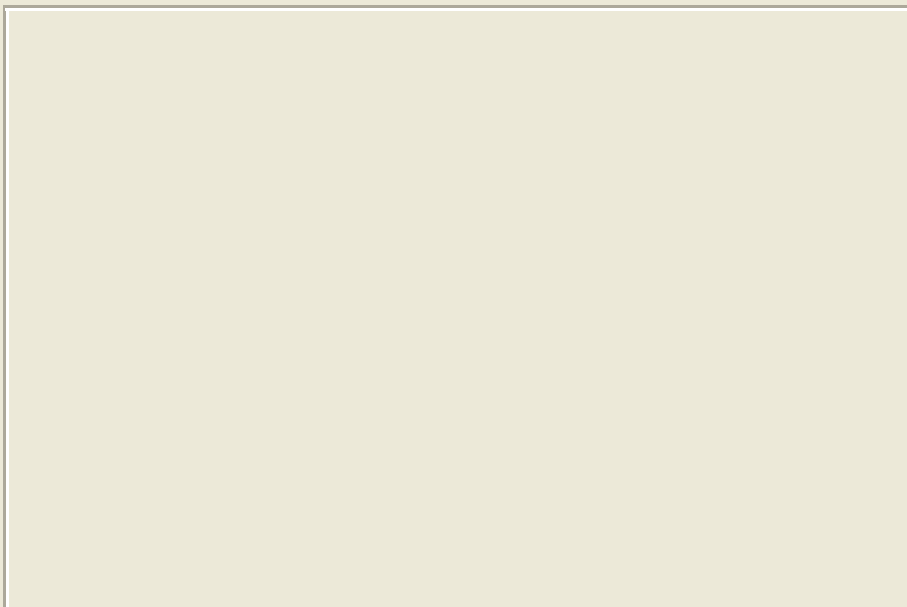
FOTO 3




FOTO 4



FOTO 5



DATA RILEV. <input type="text" value="20/02/2002"/> RILEVATORE <input type="text" value="EG-ES"/> DATA AGG. <input type="text" value="17/09/2009"/> OPERATORE <input type="text" value="AO-AF"/> PRG '93: <input type="text" value="0"/>	 COMUNE DI RAVENNA AREA 6: PIANIFICAZIONE TERRITORIALE SERVIZIO PROGETTAZIONE URBANISTICA	COD. EDI <input type="text" value="30383"/> FOGLI <input type="text" value="1/3"/> N° SCHEDA <input type="text" value="030.09"/> LOCALITA' <input type="text" value="MEZZANO"/> INDIRIZZO <input type="text" value="VIA PIANGIPANE"/> TOPONIMO <input type="text" value=""/> N.C.T. AGGIORNATO AL 1990 <input checked="" type="checkbox"/> RA <input type="checkbox"/> S ALB <input type="checkbox"/> SAVIO FOGLIO <input type="text" value="24"/> MAPPALE <input type="text" value="10"/>
CENSIMENTO CASE COLONICHE VALORE TIPOLOGICO <input type="checkbox"/> NOTE Nell'ambito di un adeguato intervento di riqualificazione generale, in particolare sull'edificio principale, l'edificio S potrebbe riacquistare il valore tipologico-documentario		

ELEMENTI COSTITUENTI L'AGGREGATO	ORIGIN	NUOVO	REC RISTR.	DISCR. STATO	LABENTE	IN USO	DEST. USO ORIGIN.	NUOVO USO	VALORE TIPOL.
<input type="checkbox"/> EDIFICIO AD USO PROMISCUO	<input type="checkbox"/>	<input type="checkbox"/>	<input type="checkbox"/>	<input type="checkbox"/>	<input type="checkbox"/>	<input type="checkbox"/>	<input type="checkbox"/>	<input type="text"/>	<input type="checkbox"/>
<input checked="" type="checkbox"/> EDIFICIO RESIDENZIALE (1)	<input type="checkbox"/>	<input checked="" type="checkbox"/>	<input type="checkbox"/>	<input checked="" type="checkbox"/>	<input type="checkbox"/>	<input checked="" type="checkbox"/>	<input checked="" type="checkbox"/>	<input type="text"/>	<input type="checkbox"/>
<input type="checkbox"/> EDIFICIO RESIDENZIALE (2)	<input type="checkbox"/>	<input type="checkbox"/>	<input type="checkbox"/>	<input type="checkbox"/>	<input type="checkbox"/>	<input type="checkbox"/>	<input type="checkbox"/>	<input type="text"/>	<input type="checkbox"/>
<input type="checkbox"/> RICOVERO PER ANIMALI	<input type="checkbox"/>	<input type="checkbox"/>	<input type="checkbox"/>	<input type="checkbox"/>	<input type="checkbox"/>	<input type="checkbox"/>	<input type="checkbox"/>	<input type="text"/>	<input type="checkbox"/>
<input type="checkbox"/> DEPOSITO ATTREZZI E MACCHINE	<input type="checkbox"/>	<input type="checkbox"/>	<input type="checkbox"/>	<input type="checkbox"/>	<input type="checkbox"/>	<input type="checkbox"/>	<input type="checkbox"/>	<input type="text"/>	<input type="checkbox"/>
<input type="checkbox"/> FIENILE	<input type="checkbox"/>	<input type="checkbox"/>	<input type="checkbox"/>	<input type="checkbox"/>	<input type="checkbox"/>	<input type="checkbox"/>	<input type="checkbox"/>	<input type="text"/>	<input type="checkbox"/>
<input type="checkbox"/> BUCA	<input type="checkbox"/>	<input type="checkbox"/>	<input type="checkbox"/>	<input type="checkbox"/>	<input type="checkbox"/>	<input type="checkbox"/>	<input type="checkbox"/>	<input type="text"/>	<input type="checkbox"/>
<input type="checkbox"/> FORNO	<input type="checkbox"/>	<input type="checkbox"/>	<input type="checkbox"/>	<input type="checkbox"/>	<input type="checkbox"/>	<input type="checkbox"/>	<input type="checkbox"/>	<input type="text"/>	<input type="checkbox"/>
<input type="checkbox"/> POZZO	<input type="checkbox"/>	<input type="checkbox"/>	<input type="checkbox"/>	<input type="checkbox"/>	<input type="checkbox"/>	<input type="checkbox"/>	<input type="checkbox"/>	<input type="text"/>	<input type="checkbox"/>
<input type="checkbox"/> CAPANNO IN LEGNO E CANNICCIO	<input type="checkbox"/>	<input type="checkbox"/>	<input type="checkbox"/>	<input type="checkbox"/>	<input type="checkbox"/>	<input type="checkbox"/>	<input type="checkbox"/>	<input type="text"/>	<input type="checkbox"/>
<input checked="" type="checkbox"/> SERVIZI	<input checked="" type="checkbox"/>	<input type="checkbox"/>	<input type="checkbox"/>	<input checked="" type="checkbox"/>	<input type="checkbox"/>	<input checked="" type="checkbox"/>	<input checked="" type="checkbox"/>	<input type="text"/>	<input type="checkbox"/>
<input type="checkbox"/> <input type="text"/>	<input type="checkbox"/>	<input type="checkbox"/>	<input type="checkbox"/>	<input type="checkbox"/>	<input type="checkbox"/>	<input type="checkbox"/>	<input type="checkbox"/>	<input type="text"/>	<input type="checkbox"/>
<input type="checkbox"/> <input type="text"/>	<input type="checkbox"/>	<input type="checkbox"/>	<input type="checkbox"/>	<input type="checkbox"/>	<input type="checkbox"/>	<input type="checkbox"/>	<input type="checkbox"/>	<input type="text"/>	<input type="checkbox"/>

RILEVANZE NATURALI <input type="checkbox"/> PARCO <input type="checkbox"/> ALBERATURE DI PREGIO <input type="checkbox"/> FILARI <input type="text"/>	NOTE: Il SERVIZIO: probabilmente nel 1928 faceva parte di un'altra proprietà, pur avendo caratteristiche di valore tipologico-documentario, ma essendo inserito in un complesso recente e/o molto compromesso, ha perso il potenziale valore. ELEMENTI INCONGRUI: <input type="text"/>
---	---

EDIFICIO PRINCIPALE <input type="checkbox"/> A STRUTTURA UNICA <input type="checkbox"/> PER PARTI AGGIUNTE A VOLUME ORIGINARIO <input type="checkbox"/> CON EVIDENTI SUPERFETAZIONI	PIANI FUORI TERRA <input type="checkbox"/> 1 <input type="checkbox"/> 2 <input type="text"/>	TIPO DI APERTURE <input type="checkbox"/> RETTANGOLARI ALTE <input type="checkbox"/> RETTANGOLARI BASSE <input type="checkbox"/> QUADRATE <input type="checkbox"/> INGRESSO CON SOPRALUCE AD ARC <input type="checkbox"/> INGRESSO CON SOPRALUCE RETTANGOLARE <input type="text"/>		
SISTEMA COSTRUTTIVO <input type="checkbox"/> MURATURA CONTINUA A UNA O PIU' TESTE <input type="checkbox"/> PILASTRI IN MURATURA E ARCHITRAVI <input type="checkbox"/> PILASTRI E ARCHI IN MURATURA E VOLTE <input type="text"/>	STRUTTURE VERTICALI <input type="checkbox"/> LATERIZIO F. V. <input type="checkbox"/> LATERIZIO INTONACATO <input type="checkbox"/> MISTO <input type="text"/>	COPERTURA <input type="checkbox"/> A CAPANNA <input type="checkbox"/> A PADIGLIONE <input type="checkbox"/> MISTA <input type="text"/>	FINITURE <input type="checkbox"/> APERT. CENTINATE <input type="checkbox"/> LESENE <input type="checkbox"/> CAPITELLI <input type="checkbox"/> FASCIA MARCAPIANO <input type="checkbox"/> CORNICI <input type="checkbox"/> PORTALI <input type="checkbox"/> COMIGNOLI <input type="text"/>	
BASAMENTO <input type="checkbox"/> MATTONE FV <input type="checkbox"/> INTONACATO <input type="text"/>	CORNICIONE <input type="checkbox"/> MATTONE FV <input type="checkbox"/> INTONACATO <input type="text"/>	INFISSI <input type="checkbox"/> LEGNO <input type="checkbox"/> FERRO <input type="checkbox"/> ALLUMINIO <input type="text"/>	SISTEMI OSCURANTI <input type="checkbox"/> SCURI <input type="checkbox"/> INFERRIATE <input type="checkbox"/> PERSIANE <input type="checkbox"/> AVVOLGIBILI <input type="text"/>	ELEMENTI PRESENTI <input type="checkbox"/> LOGGIA <input type="checkbox"/> PORTICO SU 1L <input type="checkbox"/> PORTICO SU 2L <input type="text"/>

DATA
20/02/2002
RILEVATORE
EG-ES



COMUNE DI RAVENNA

AREA 6: PIANIFICAZIONE TERRITORIALE
SERVIZIO PROGETTAZIONE URBANISTICA

COD.EDI	FOGLIO	N° SCHEDA
30383	2	030.09
INDIRIZZO		
VIA PIANGIPANE		
TOPONIMO		
/		

CENSIMENTO CASE COLONICHE

N.C.T.

<input checked="" type="checkbox"/> RA	<input type="checkbox"/> S ALB	<input type="checkbox"/> SAVIO
FOGLIO	24	MAPPALE
		10

CATASTALE 1990 COMPARATO CON 1928:
ROSSO: ELEMENTO PRESENTE NEI CATASTI DEL 1928-1990.
BLU: ELEMENTO PRESENTE SOLO NEL CATASTO DEL 1928.



SCHEMA DI AGGREGAZIONE

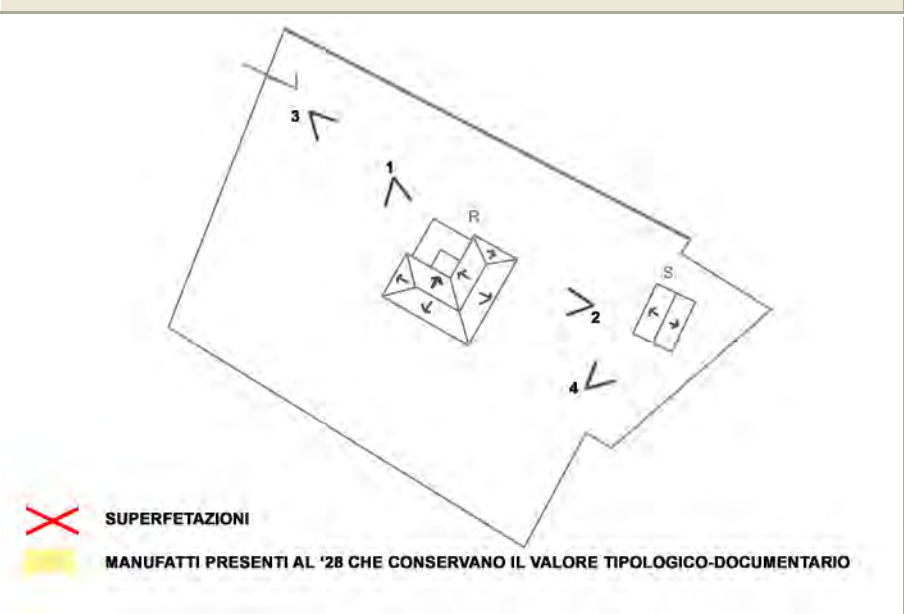


FOTO 1



FOTO 2



DATA
20/02/2002
RILEVATORE
EG-ES



COMUNE DI RAVENNA
AREA 6: PIANIFICAZIONE TERRITORIALE
SERVIZIO PROGETTAZIONE URBANISTICA

COD.EDI	FOGLIO	N° SCHEDA
30383	3	030.09
INDIRIZZO		
VIA PIANGIPANE		
TOPONIMO		
/		

CENSIMENTO CASE COLONICHE


FOTO 3




FOTO 4



FOTO 5



DATA RILEV. <div>20/02/2002</div>		<h1>COMUNE DI RAVENNA</h1> <p>AREA 6: PIANIFICAZIONE TERRITORIALE SERVIZIO PROGETTAZIONE URBANISTICA</p>	<table border="1" style="width:100%; border-collapse: collapse;"> <tr> <td style="width:20%;">COD. EDI</td> <td style="width:20%;">FOGLI</td> <td style="width:60%;">N° SCHEDA</td> </tr> <tr> <td>51780</td> <td>1/3</td> <td>030.10</td> </tr> </table>	COD. EDI	FOGLI	N° SCHEDA	51780	1/3	030.10
COD. EDI	FOGLI	N° SCHEDA							
51780	1/3	030.10							
RILEVATORE <div>EG-ES</div>	CENSIMENTO CASE COLONICHE		LOCALITA' <div>MEZZANO</div>						
DATA AGG. <div>17/09/2009</div>	<div> VALORE TIPOLOGICO <input type="checkbox"/> NOTE <div style="border: 1px solid black; height: 40px; width: 100%;"></div> </div>		INDIRIZZO <div>VIA PIANGIPANE 14</div>						
OPERATORE <div>AO-AF</div>			TOPONIMO <div>C. LORETA</div>						
PRG '93: <div>o</div>			N.C.T. AGGIORNATO AL 1990 <input checked="" type="checkbox"/> RA <input type="checkbox"/> S ALB <input type="checkbox"/> SAVIO						
			FOGLIO <div>24</div> MAPPALE <div>15</div>						

ELEMENTI COSTITUENTI L'AGGREGATO	ORIGIN	NUOVO	REC RISTR.	DISCR. STATO	LABENTE	IN USO	DEST. USO ORIGIN.	NUOVO USO	VALORE TIPOL.
<input checked="" type="checkbox"/> EDIFICIO AD USO PROMISCUO	<input checked="" type="checkbox"/>	<input type="checkbox"/>	<input type="checkbox"/>	<input checked="" type="checkbox"/>	<input type="checkbox"/>	<input checked="" type="checkbox"/>	<input type="checkbox"/>	USO FONDO	<input checked="" type="checkbox"/>
<input type="checkbox"/> EDIFICIO RESIDENZIALE (1)	<input type="checkbox"/>	<input type="checkbox"/>	<input type="checkbox"/>	<input type="checkbox"/>	<input type="checkbox"/>	<input type="checkbox"/>	<input type="checkbox"/>		<input type="checkbox"/>
<input type="checkbox"/> EDIFICIO RESIDENZIALE (2)	<input type="checkbox"/>	<input type="checkbox"/>	<input type="checkbox"/>	<input type="checkbox"/>	<input type="checkbox"/>	<input type="checkbox"/>	<input type="checkbox"/>		<input type="checkbox"/>
<input type="checkbox"/> RICOVERO PER ANIMALI	<input type="checkbox"/>	<input type="checkbox"/>	<input type="checkbox"/>	<input type="checkbox"/>	<input type="checkbox"/>	<input type="checkbox"/>	<input type="checkbox"/>		<input type="checkbox"/>
<input type="checkbox"/> DEPOSITO ATTREZZI E MACCHINE	<input type="checkbox"/>	<input type="checkbox"/>	<input type="checkbox"/>	<input type="checkbox"/>	<input type="checkbox"/>	<input type="checkbox"/>	<input type="checkbox"/>		<input type="checkbox"/>
<input type="checkbox"/> FIENILE	<input type="checkbox"/>	<input type="checkbox"/>	<input type="checkbox"/>	<input type="checkbox"/>	<input type="checkbox"/>	<input type="checkbox"/>	<input type="checkbox"/>		<input type="checkbox"/>
<input type="checkbox"/> BUCA	<input type="checkbox"/>	<input type="checkbox"/>	<input type="checkbox"/>	<input type="checkbox"/>	<input type="checkbox"/>	<input type="checkbox"/>	<input type="checkbox"/>		<input type="checkbox"/>
<input type="checkbox"/> FORNO	<input type="checkbox"/>	<input type="checkbox"/>	<input type="checkbox"/>	<input type="checkbox"/>	<input type="checkbox"/>	<input type="checkbox"/>	<input type="checkbox"/>		<input type="checkbox"/>
<input type="checkbox"/> POZZO	<input type="checkbox"/>	<input type="checkbox"/>	<input type="checkbox"/>	<input type="checkbox"/>	<input type="checkbox"/>	<input type="checkbox"/>	<input type="checkbox"/>		<input type="checkbox"/>
<input type="checkbox"/> CAPANNO IN LEGNO E CANNICCIO	<input type="checkbox"/>	<input type="checkbox"/>	<input type="checkbox"/>	<input type="checkbox"/>	<input type="checkbox"/>	<input type="checkbox"/>	<input type="checkbox"/>		<input type="checkbox"/>
<input checked="" type="checkbox"/> SERVIZI	<input type="checkbox"/>	<input checked="" type="checkbox"/>	<input type="checkbox"/>	<input checked="" type="checkbox"/>	<input type="checkbox"/>	<input type="checkbox"/>	<input checked="" type="checkbox"/>		<input type="checkbox"/>
<input type="checkbox"/>	<input type="checkbox"/>	<input type="checkbox"/>	<input type="checkbox"/>	<input type="checkbox"/>	<input type="checkbox"/>	<input type="checkbox"/>	<input type="checkbox"/>		<input type="checkbox"/>
<input type="checkbox"/>	<input type="checkbox"/>	<input type="checkbox"/>	<input type="checkbox"/>	<input type="checkbox"/>	<input type="checkbox"/>	<input type="checkbox"/>	<input type="checkbox"/>		<input type="checkbox"/>

RILEVANZE NATURALI <input type="checkbox"/> PARCO <input checked="" type="checkbox"/> ALBERATURE DI PREGIO <input type="checkbox"/> FILARI <div style="border: 1px solid black; height: 20px; width: 100%;"></div>	NOTE: ELEMENTI INCONGRUI:	<div>EDIFICIO USO PROMISCUO: L'altezza dell'ala laterale non è coerente con la tipologia dell'edificio; si consiglia di rivederne la forma.</div> <div>EDIFICIO USO PROMISCUO: manto di copertura in tegole di laterizio dell'ala aggiunta a sinistra.</div>
---	--	--

EDIFICIO PRINCIPALE <input type="checkbox"/> A STRUTTURA UNICA <input checked="" type="checkbox"/> PER PARTI AGGIUNTE A VOLUME ORIGINARIO <input type="checkbox"/> CON EVIDENTI SUPERFETAZIONI	PIANI FUORI TERRA <input type="checkbox"/> 1 <input checked="" type="checkbox"/> 2 <div style="border: 1px solid black; height: 20px; width: 100%;"></div>	TIPO DI APERTURE <div> <input checked="" type="checkbox"/> RETTANGOLARI ALTE <input checked="" type="checkbox"/> INGRESSO CON SOPRALUCE AD ARC <input type="checkbox"/> RETTANGOLARI BASSE <input type="checkbox"/> INGRESSO CON SOPRALUCE RETTANGOLARE <input checked="" type="checkbox"/> QUADRATE <div style="border: 1px solid black; height: 20px; width: 100%;"></div> </div>
SISTEMA COSTRUTTIVO <input checked="" type="checkbox"/> MURATURA CONTINUA A UNA O PIU' TESTE <input type="checkbox"/> PILASTRI IN MURATURA E ARCHITRAVI <input type="checkbox"/> PILASTRI E ARCHI IN MURATURA E VOLTE <div style="border: 1px solid black; height: 20px; width: 100%;"></div>	STRUTTURE VERTICALI <input type="checkbox"/> LATERIZIO F. V. <input type="checkbox"/> LATERIZIO INTONACATO <input checked="" type="checkbox"/> MISTO <div style="border: 1px solid black; height: 20px; width: 100%;"></div>	COPERTURA <input checked="" type="checkbox"/> A CAPANNA <input type="checkbox"/> A PADIGLIONE <input type="checkbox"/> MISTA <div style="border: 1px solid black; height: 20px; width: 100%;"></div>
FINITURE <div> <input checked="" type="checkbox"/> APERT. CENTINATE <input type="checkbox"/> CORNICI <input type="checkbox"/> LESENE <input type="checkbox"/> PORTALI <input type="checkbox"/> CAPITELLI <input type="checkbox"/> COMIGNOLI <input type="checkbox"/> FASCIA MARCAPIANO <div style="border: 1px solid black; height: 20px; width: 100%;"></div> </div>		
BASAMENTO <input type="checkbox"/> MATTONE FV <input checked="" type="checkbox"/> INTONACATO <div style="border: 1px solid black; height: 20px; width: 100%;"></div>	CORNICIONE <input checked="" type="checkbox"/> MATTONE FV <input type="checkbox"/> INTONACATO <div style="border: 1px solid black; height: 20px; width: 100%;"></div>	INFISSI <input checked="" type="checkbox"/> LEGNO <div style="border: 1px solid black; height: 20px; width: 100%;"></div> <input type="checkbox"/> FERRO <input type="checkbox"/> ALLUMINIO
SISTEMI OSCURANTI <input checked="" type="checkbox"/> SCURI <input type="checkbox"/> AVVOLGIBILI <input checked="" type="checkbox"/> INFERRIATE <div style="border: 1px solid black; height: 20px; width: 100%;"></div> <input type="checkbox"/> PERSIANE		ELEMENTI PRESENTI <input type="checkbox"/> LOGGIA <div style="border: 1px solid black; height: 20px; width: 100%;"></div> ANTISTALLA <input checked="" type="checkbox"/> PORTICO SU 1L <input type="checkbox"/> PORTICO SU 2L

DATA
20/02/2002
RILEVATORE
EG-ES



COMUNE DI RAVENNA

AREA 6: PIANIFICAZIONE TERRITORIALE
SERVIZIO PROGETTAZIONE URBANISTICA

COD.EDI	FOGLIO	N° SCHEDA
51780	2	030.10
INDIRIZZO		
VIA PIANGIPANE 14		
TOPONIMO		
C. LORETA		

CENSIMENTO CASE COLONICHE

N.C.T.

<input checked="" type="checkbox"/> RA	<input type="checkbox"/> S ALB	<input type="checkbox"/> SAVIO
FOGLIO	24	MAPPALE
		15

CATASTALE 1990 COMPARATO CON 1928:
ROSSO: ELEMENTO PRESENTE NEI CATASTI DEL 1928-1990.
BLU: ELEMENTO PRESENTE SOLO NEL CATASTO DEL 1928.



SCHEMA DI AGGREGAZIONE

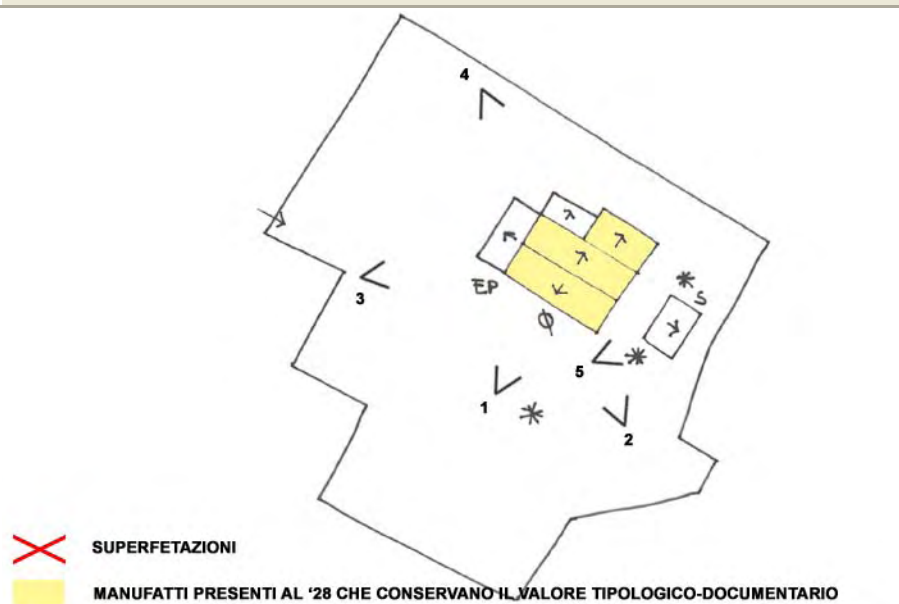


FOTO 1



FOTO 2



DATA
20/02/2002
RILEVATORE
EG-ES



COMUNE DI RAVENNA
AREA 6: PIANIFICAZIONE TERRITORIALE
SERVIZIO PROGETTAZIONE URBANISTICA

COD.EDI	FOGLIO	N° SCHEDA
51780	3	030.10
INDIRIZZO		
VIA PIANGIPANE 14		
TOPONIMO		
C. LORETA		

CENSIMENTO CASE COLONICHE

FOTO 3



FOTO 4



FOTO 5



DATA RILEV. <div>20/02/2002</div>	 COMUNE DI RAVENNA AREA 6: PIANIFICAZIONE TERRITORIALE SERVIZIO PROGETTAZIONE URBANISTICA	<table style="width:100%;"> <tr> <td style="width:33%;"> COD. EDI <div>51893</div> </td> <td style="width:33%;"> FOGLI <div>1/3</div> </td> <td style="width:33%;"> N° SCHEDA <div>030.11</div> </td> </tr> <tr> <td colspan="3"> LOCALITA' <div>MEZZANO</div> </td> </tr> <tr> <td colspan="3"> INDIRIZZO <div>VIA PIANGIPANE</div> </td> </tr> <tr> <td colspan="3"> TOPONIMO <div>C. SANTA TERESA</div> </td> </tr> <tr> <td colspan="3"> N.C.T. AGGIORNATO AL 1990 <input checked="" type="checkbox"/> RA <input type="checkbox"/> S ALB <input type="checkbox"/> SAVIO </td> </tr> <tr> <td colspan="3"> FOGLIO <div>23</div> MAPPALE <div>3</div> </td> </tr> </table>	COD. EDI <div>51893</div>	FOGLI <div>1/3</div>	N° SCHEDA <div>030.11</div>	LOCALITA' <div>MEZZANO</div>			INDIRIZZO <div>VIA PIANGIPANE</div>			TOPONIMO <div>C. SANTA TERESA</div>			N.C.T. AGGIORNATO AL 1990 <input checked="" type="checkbox"/> RA <input type="checkbox"/> S ALB <input type="checkbox"/> SAVIO			FOGLIO <div>23</div> MAPPALE <div>3</div>		
COD. EDI <div>51893</div>	FOGLI <div>1/3</div>	N° SCHEDA <div>030.11</div>																		
LOCALITA' <div>MEZZANO</div>																				
INDIRIZZO <div>VIA PIANGIPANE</div>																				
TOPONIMO <div>C. SANTA TERESA</div>																				
N.C.T. AGGIORNATO AL 1990 <input checked="" type="checkbox"/> RA <input type="checkbox"/> S ALB <input type="checkbox"/> SAVIO																				
FOGLIO <div>23</div> MAPPALE <div>3</div>																				
DATA AGG. <div>17/09/2009</div>	CENSIMENTO CASE COLONICHE																			
OPERATORE <div>AO-AF</div>	VALORE TIPOLOGICO <input type="checkbox"/>																			
PRG '93: <div>o</div>	NOTE <div style="height: 40px;"></div>																			

ELEMENTI COSTITUENTI L'AGGREGATO	ORIGIN	NUOVO	REC RISTR.	DISCR. STATO	LABENTE	IN USO	DEST. USO ORIGIN.	NUOVO USO	VALORE TIPOL.
<input checked="" type="checkbox"/> EDIFICIO AD USO PROMISCUO	<input checked="" type="checkbox"/>	<input type="checkbox"/>	<input type="checkbox"/>	<input checked="" type="checkbox"/>	<input type="checkbox"/>	<input checked="" type="checkbox"/>	<input type="checkbox"/>	USO FONDO	<input checked="" type="checkbox"/>
<input checked="" type="checkbox"/> EDIFICIO RESIDENZIALE (1)	<input type="checkbox"/>	<input checked="" type="checkbox"/>	<input type="checkbox"/>	<input checked="" type="checkbox"/>	<input type="checkbox"/>	<input checked="" type="checkbox"/>	<input checked="" type="checkbox"/>		<input type="checkbox"/>
<input type="checkbox"/> EDIFICIO RESIDENZIALE (2)	<input type="checkbox"/>	<input type="checkbox"/>	<input type="checkbox"/>	<input type="checkbox"/>	<input type="checkbox"/>	<input type="checkbox"/>	<input type="checkbox"/>		<input type="checkbox"/>
<input type="checkbox"/> RICOVERO PER ANIMALI	<input type="checkbox"/>	<input type="checkbox"/>	<input type="checkbox"/>	<input type="checkbox"/>	<input type="checkbox"/>	<input type="checkbox"/>	<input type="checkbox"/>		<input type="checkbox"/>
<input checked="" type="checkbox"/> DEPOSITO ATTREZZI E MACCHINE	<input checked="" type="checkbox"/>	<input type="checkbox"/>	<input type="checkbox"/>	<input checked="" type="checkbox"/>	<input type="checkbox"/>	<input checked="" type="checkbox"/>	<input checked="" type="checkbox"/>		<input type="checkbox"/>
<input type="checkbox"/> FIENILE	<input type="checkbox"/>	<input type="checkbox"/>	<input type="checkbox"/>	<input type="checkbox"/>	<input type="checkbox"/>	<input type="checkbox"/>	<input type="checkbox"/>		<input type="checkbox"/>
<input type="checkbox"/> BUCA	<input type="checkbox"/>	<input type="checkbox"/>	<input type="checkbox"/>	<input type="checkbox"/>	<input type="checkbox"/>	<input type="checkbox"/>	<input type="checkbox"/>		<input type="checkbox"/>
<input type="checkbox"/> FORNO	<input type="checkbox"/>	<input type="checkbox"/>	<input type="checkbox"/>	<input type="checkbox"/>	<input type="checkbox"/>	<input type="checkbox"/>	<input type="checkbox"/>		<input type="checkbox"/>
<input checked="" type="checkbox"/> POZZO	<input type="checkbox"/>	<input checked="" type="checkbox"/>	<input type="checkbox"/>	<input checked="" type="checkbox"/>	<input type="checkbox"/>	<input checked="" type="checkbox"/>	<input checked="" type="checkbox"/>		<input type="checkbox"/>
<input type="checkbox"/> CAPANNO IN LEGNO E CANNICCIO	<input type="checkbox"/>	<input type="checkbox"/>	<input type="checkbox"/>	<input type="checkbox"/>	<input type="checkbox"/>	<input type="checkbox"/>	<input type="checkbox"/>		<input type="checkbox"/>
<input checked="" type="checkbox"/> SERVIZI	<input checked="" type="checkbox"/>	<input type="checkbox"/>	<input type="checkbox"/>	<input checked="" type="checkbox"/>	<input type="checkbox"/>	<input checked="" type="checkbox"/>	<input checked="" type="checkbox"/>		<input type="checkbox"/>
<input type="checkbox"/>	<input type="checkbox"/>	<input type="checkbox"/>	<input type="checkbox"/>	<input type="checkbox"/>	<input type="checkbox"/>	<input type="checkbox"/>	<input type="checkbox"/>		<input type="checkbox"/>
<input type="checkbox"/>	<input type="checkbox"/>	<input type="checkbox"/>	<input type="checkbox"/>	<input type="checkbox"/>	<input type="checkbox"/>	<input type="checkbox"/>	<input type="checkbox"/>		<input type="checkbox"/>

RILEVANZE NATURALI <input type="checkbox"/> PARCO <input type="checkbox"/> ALBERATURE DI PREGIO <input type="checkbox"/> FILARI <div style="border: 1px solid black; height: 20px; width: 100%; margin-top: 5px;"></div>	<div>NOTE:</div> <div>EDIFICIO AD USO PROMISCUO: la trasformaz. di parte di esso in edificio residenziale e l'aggiunta di volumi nel tempo ne hanno fatto perdere, in parte, i caratteri tipologici. I volumi dell'aggregato andrebbero quindi riordinati e rivisti.</div> <div>ELEMENTI INCONGRUI:</div> <div>EDIFICIO AD USO PROMISCUO: comignolo.</div>
---	--

EDIFICIO PRINCIPALE <input type="checkbox"/> A STRUTTURA UNICA <input checked="" type="checkbox"/> PER PARTI AGGIUNTE A VOLUME ORIGINARIO <input checked="" type="checkbox"/> CON EVIDENTI SUPERFETAZIONI	PIANI FUORI TERRA <input type="checkbox"/> 1 <input checked="" type="checkbox"/> 2 <div style="border: 1px solid black; height: 20px; width: 100%; margin-top: 5px;"></div>	TIPO DI APERTURE <input checked="" type="checkbox"/> RETTANGOLARI ALTE <input type="checkbox"/> INGRESSO CON SOPRALUCE AD ARC <input type="checkbox"/> RETTANGOLARI BASSE <input checked="" type="checkbox"/> INGRESSO CON SOPRALUCE RETTANGOLARE <input type="checkbox"/> QUADRATE <div style="border: 1px solid black; height: 20px; width: 100%; margin-top: 5px;"></div>
SISTEMA COSTRUTTIVO <input checked="" type="checkbox"/> MURATURA CONTINUA A UNA O PIU' TESTE <input type="checkbox"/> PILASTRI IN MURATURA E ARCHITRAVI <input type="checkbox"/> PILASTRI E ARCHI IN MURATURA E VOLTE <div style="border: 1px solid black; height: 20px; width: 100%; margin-top: 5px;"></div>	STRUTTURE VERTICALI <input type="checkbox"/> LATERIZIO F. V. <input checked="" type="checkbox"/> LATERIZIO INTONACATO <input type="checkbox"/> MISTO <div style="border: 1px solid black; height: 20px; width: 100%; margin-top: 5px;"></div>	COPERTURA <input checked="" type="checkbox"/> A CAPANNA <input type="checkbox"/> A PADIGLIONE <input type="checkbox"/> MISTA <div style="border: 1px solid black; height: 20px; width: 100%; margin-top: 5px;"></div>
FINITURE <input type="checkbox"/> APERT. CENTINATE <input type="checkbox"/> CORNICI <input type="checkbox"/> LESENE <input type="checkbox"/> PORTALI <input type="checkbox"/> CAPITELLI <input type="checkbox"/> COMIGNOLI <input type="checkbox"/> FASCIA MARCAPIANO <div style="border: 1px solid black; height: 20px; width: 100%; margin-top: 5px;"></div>		
BASAMENTO <input type="checkbox"/> MATTONE FV <input type="checkbox"/> INTONACATO <div style="border: 1px solid black; height: 20px; width: 100%; margin-top: 5px;"></div>	CORNICIONE <input type="checkbox"/> MATTONE FV <input checked="" type="checkbox"/> INTONACATO <div style="border: 1px solid black; height: 20px; width: 100%; margin-top: 5px;"></div>	INFISSI <input checked="" type="checkbox"/> LEGNO <div style="border: 1px solid black; height: 20px; width: 100%; margin-top: 5px;"></div> <input type="checkbox"/> FERRO <input type="checkbox"/> ALLUMINIO
SISTEMI OSCURANTI <input type="checkbox"/> SCURI <input type="checkbox"/> AVVOLGIBILI <input checked="" type="checkbox"/> INFERRIATE <div style="border: 1px solid black; height: 20px; width: 100%; margin-top: 5px;"></div> <input type="checkbox"/> PERSIANE		ELEMENTI PRESENTI <input type="checkbox"/> LOGGIA <div style="border: 1px solid black; height: 20px; width: 100%; margin-top: 5px;"></div> <input type="checkbox"/> PORTICO SU 1L <input type="checkbox"/> PORTICO SU 2L

DATA
20/02/2002
RILEVATORE
EG-ES



COMUNE DI RAVENNA

AREA 6: PIANIFICAZIONE TERRITORIALE
SERVIZIO PROGETTAZIONE URBANISTICA

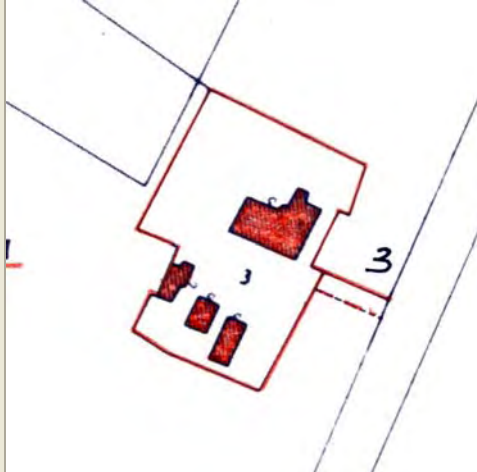
COD.EDI	FOGLIO	N° SCHEDA
51893	2	030.11
INDIRIZZO		
VIA PIANGIPANE		
TOPONIMO		
C. SANTA TERESA		

CENSIMENTO CASE COLONICHE

N.C.T.

<input checked="" type="checkbox"/> RA	<input type="checkbox"/> S ALB	<input type="checkbox"/> SAVIO
FOGLIO	23	MAPPALE
		3

CATASTALE 1990 COMPARATO CON 1928:
ROSSO: ELEMENTO PRESENTE NEI CATASTI DEL 1928-1990.
BLU: ELEMENTO PRESENTE SOLO NEL CATASTO DEL 1928.



SCHEMA DI AGGREGAZIONE

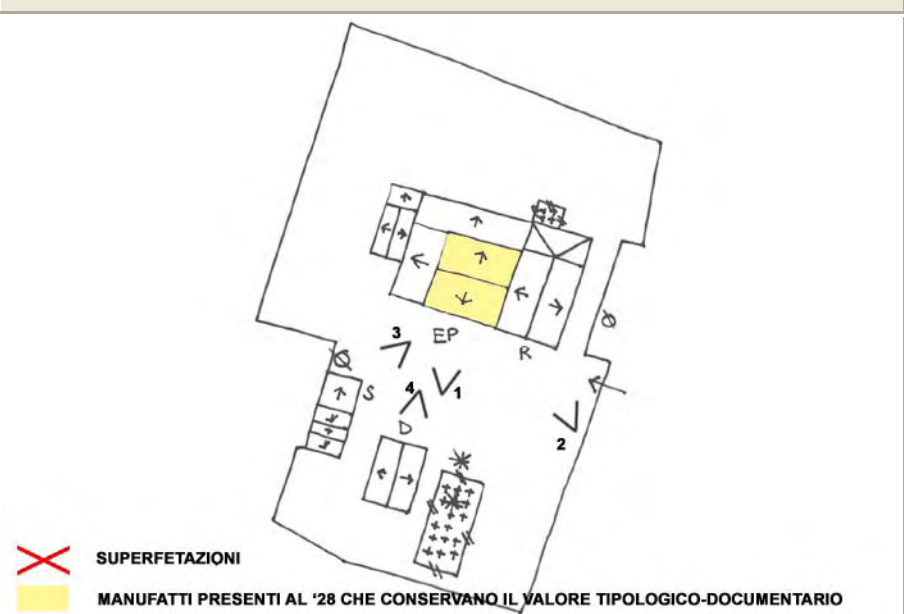


FOTO 1



FOTO 2



DATA
20/02/2002
RILEVATORE
EG-ES



COMUNE DI RAVENNA
AREA 6: PIANIFICAZIONE TERRITORIALE
SERVIZIO PROGETTAZIONE URBANISTICA

COD.EDI	FOGLIO	N° SCHEDA
51893	3	030.11
INDIRIZZO		
VIA PIANGIPANE		
TOPONIMO		
C. SANTA TERESA		

CENSIMENTO CASE COLONICHE

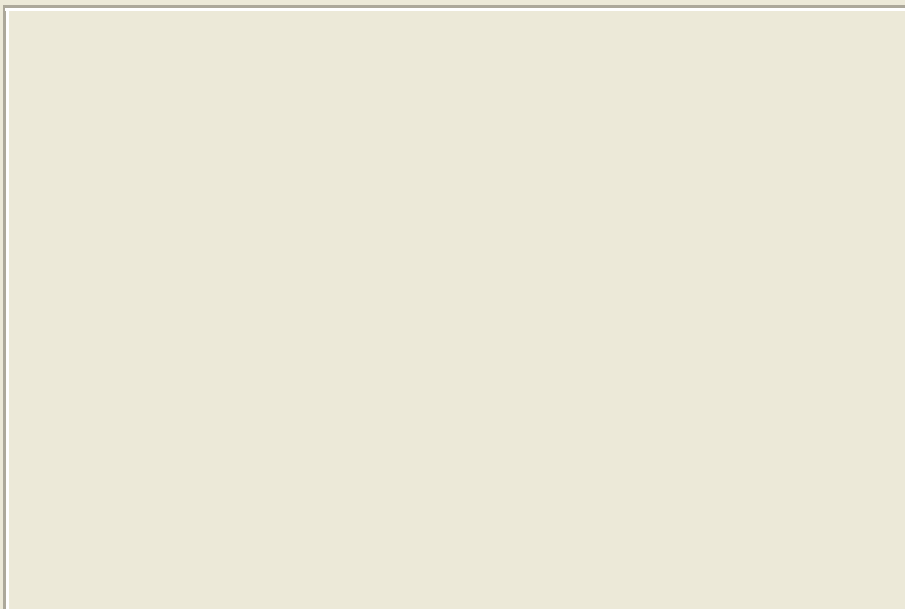
FOTO 3




FOTO 4



FOTO 5



DATA RILEV. 19/02/2002 RILEVATORE EG-ES DATA AGG. 17/09/2009 OPERATORE AO-AF PRG '93: 0	 <h1>COMUNE DI RAVENNA</h1> <p>AREA 6: PIANIFICAZIONE TERRITORIALE SERVIZIO PROGETTAZIONE URBANISTICA</p>	COD. EDI 52006 FOGLI 1/3 N° SCHEDA 030.12 LOCALITA' MEZZANO INDIRIZZO VIA CARRAIA VENEZIANE TOPONIMO / N.C.T. AGGIORNATO AL 1990 <input checked="" type="checkbox"/> RA <input type="checkbox"/> S ALB <input type="checkbox"/> SAVIO FOGLIO 19 MAPPALE 47
---	---	--

CENSIMENTO CASE COLONICHE

VALORE TIPOLOGICO ☐
NOTE

ELEMENTI COSTITUENTI L'AGGREGATO	ORIGIN	NUOVO	REC RISTR.	DISCR. STATO	LABENTE	IN USO	DEST. USO ORIGIN.	NUOVO USO	VALORE TIPOL.
<input checked="" type="checkbox"/> EDIFICIO AD USO PROMISCUO	<input checked="" type="checkbox"/>	<input type="checkbox"/>	<input type="checkbox"/>	<input checked="" type="checkbox"/>	<input type="checkbox"/>	<input checked="" type="checkbox"/>	<input type="checkbox"/>	USO FONDO	<input checked="" type="checkbox"/>
<input type="checkbox"/> EDIFICIO RESIDENZIALE (1)	<input type="checkbox"/>	<input type="checkbox"/>	<input type="checkbox"/>	<input type="checkbox"/>	<input type="checkbox"/>	<input type="checkbox"/>	<input type="checkbox"/>		<input type="checkbox"/>
<input type="checkbox"/> EDIFICIO RESIDENZIALE (2)	<input type="checkbox"/>	<input type="checkbox"/>	<input type="checkbox"/>	<input type="checkbox"/>	<input type="checkbox"/>	<input type="checkbox"/>	<input type="checkbox"/>		<input type="checkbox"/>
<input checked="" type="checkbox"/> RICOVERO PER ANIMALI	<input checked="" type="checkbox"/>	<input type="checkbox"/>	<input type="checkbox"/>	<input checked="" type="checkbox"/>	<input type="checkbox"/>	<input checked="" type="checkbox"/>	<input checked="" type="checkbox"/>		<input checked="" type="checkbox"/>
<input checked="" type="checkbox"/> DEPOSITO ATTREZZI E MACCHINE	<input checked="" type="checkbox"/>	<input type="checkbox"/>	<input type="checkbox"/>	<input checked="" type="checkbox"/>	<input type="checkbox"/>	<input checked="" type="checkbox"/>	<input checked="" type="checkbox"/>		<input type="checkbox"/>
<input type="checkbox"/> FIENILE	<input type="checkbox"/>	<input type="checkbox"/>	<input type="checkbox"/>	<input type="checkbox"/>	<input type="checkbox"/>	<input type="checkbox"/>	<input type="checkbox"/>		<input type="checkbox"/>
<input checked="" type="checkbox"/> BUCA	<input checked="" type="checkbox"/>	<input type="checkbox"/>	<input type="checkbox"/>	<input checked="" type="checkbox"/>	<input type="checkbox"/>	<input checked="" type="checkbox"/>	<input checked="" type="checkbox"/>		<input type="checkbox"/>
<input type="checkbox"/> FORNO	<input type="checkbox"/>	<input type="checkbox"/>	<input type="checkbox"/>	<input type="checkbox"/>	<input type="checkbox"/>	<input type="checkbox"/>	<input type="checkbox"/>		<input type="checkbox"/>
<input checked="" type="checkbox"/> POZZO	<input type="checkbox"/>	<input checked="" type="checkbox"/>	<input type="checkbox"/>	<input checked="" type="checkbox"/>	<input type="checkbox"/>	<input checked="" type="checkbox"/>	<input checked="" type="checkbox"/>		<input type="checkbox"/>
<input type="checkbox"/> CAPANNO IN LEGNO E CANNICCIO	<input type="checkbox"/>	<input type="checkbox"/>	<input type="checkbox"/>	<input type="checkbox"/>	<input type="checkbox"/>	<input type="checkbox"/>	<input type="checkbox"/>		<input type="checkbox"/>
<input type="checkbox"/> SERVIZI	<input type="checkbox"/>	<input type="checkbox"/>	<input type="checkbox"/>	<input type="checkbox"/>	<input type="checkbox"/>	<input type="checkbox"/>	<input type="checkbox"/>		<input type="checkbox"/>
<input checked="" type="checkbox"/> TETTOIA	<input type="checkbox"/>	<input checked="" type="checkbox"/>	<input type="checkbox"/>	<input checked="" type="checkbox"/>	<input type="checkbox"/>	<input checked="" type="checkbox"/>	<input checked="" type="checkbox"/>		<input type="checkbox"/>
<input checked="" type="checkbox"/> DEPOSITO ATTREZZI (2)	<input type="checkbox"/>	<input checked="" type="checkbox"/>	<input type="checkbox"/>	<input checked="" type="checkbox"/>	<input type="checkbox"/>	<input checked="" type="checkbox"/>	<input checked="" type="checkbox"/>		<input type="checkbox"/>

RILEVANZE NATURALI <input type="checkbox"/> PARCO <input type="checkbox"/> ALBERATURE DI PREGIO <input type="checkbox"/> FILARI <div style="border: 1px solid black; height: 20px; width: 100%;"></div>	NOTE:	DEPOSITO ATTREZZI E MACCHINE (3): nuovo, discreto stato, in uso e destinazione d'uso personale. ALTRI ELEMENTI PRESENTI NELL'AGGREGATO: latrina.
	ELEMENTI INCONGRUI:	EDIFICIO AD USO PROMISCUO: portone in lamiera lato sinistro, comignolo, lattonerie, tettoia sul portone.

EDIFICIO PRINCIPALE <input checked="" type="checkbox"/> A STRUTTURA UNICA <input checked="" type="checkbox"/> PER PARTI AGGIUNTE A VOLUME ORIGINARIO <input type="checkbox"/> CON EVIDENTI SUPERFETAZIONI	PIANI FUORI TERRA <input type="checkbox"/> 1 <input checked="" type="checkbox"/> 2 <div style="border: 1px solid black; height: 20px; width: 100%;"></div>	TIPO DI APERTURE <input checked="" type="checkbox"/> RETTANGOLARI ALTE <input type="checkbox"/> RETTANGOLARI BASSE <input checked="" type="checkbox"/> QUADRATE <input checked="" type="checkbox"/> INGRESSO CON SOPRALUCE AD ARC <input type="checkbox"/> INGRESSO CON SOPRALUCE RETTANGOLARE <div style="border: 1px solid black; height: 20px; width: 100%;"></div>
SISTEMA COSTRUTTIVO <input checked="" type="checkbox"/> MURATURA CONTINUA A UNA O PIU' TESTE <input type="checkbox"/> PILASTRI IN MURATURA E ARCHITRAVI <input type="checkbox"/> PILASTRI E ARCHI IN MURATURA E VOLTE <div style="border: 1px solid black; height: 20px; width: 100%;"></div>	STRUTTURE VERTICALI <input type="checkbox"/> LATERIZIO F. V. <input checked="" type="checkbox"/> LATERIZIO INTONACATO <input type="checkbox"/> MISTO <div style="border: 1px solid black; height: 20px; width: 100%;"></div>	COPERTURA <input checked="" type="checkbox"/> A CAPANNA <input type="checkbox"/> A PADIGLIONE <input type="checkbox"/> MISTA <div style="border: 1px solid black; height: 20px; width: 100%;"></div>
BASAMENTO <input type="checkbox"/> MATTONE FV <input checked="" type="checkbox"/> INTONACATO <div style="border: 1px solid black; height: 20px; width: 100%;"></div>	CORNICIONE <input checked="" type="checkbox"/> MATTONE FV <input type="checkbox"/> INTONACATO <div style="border: 1px solid black; height: 20px; width: 100%;"></div>	INFISSI <input checked="" type="checkbox"/> LEGNO <input type="checkbox"/> FERRO <input type="checkbox"/> ALLUMINIO <div style="border: 1px solid black; height: 20px; width: 100%;"></div>
SISTEMI OSCURANTI <input checked="" type="checkbox"/> SCURI <input checked="" type="checkbox"/> INFERRIATE <input type="checkbox"/> PERSIANE <input type="checkbox"/> AVVOLGIBILI <div style="border: 1px solid black; height: 20px; width: 100%;"></div>	FINITURE <input type="checkbox"/> APERT. CENTINATE <input type="checkbox"/> LESENE <input type="checkbox"/> CAPITELLI <input type="checkbox"/> FASCIA MARCAPIANO <input type="checkbox"/> CORNICI <input type="checkbox"/> PORTALI <input checked="" type="checkbox"/> COMIGNOLI <div style="border: 1px solid black; height: 20px; width: 100%;"></div>	ELEMENTI PRESENTI <input type="checkbox"/> LOGGIA <input type="checkbox"/> PORTICO SU 1L <input type="checkbox"/> PORTICO SU 2L <input type="checkbox"/> ANTISTALLA <div style="border: 1px solid black; height: 20px; width: 100%;"></div>

DATA
19/02/2002
RILEVATORE
EG-ES



COMUNE DI RAVENNA

AREA 6: PIANIFICAZIONE TERRITORIALE
SERVIZIO PROGETTAZIONE URBANISTICA

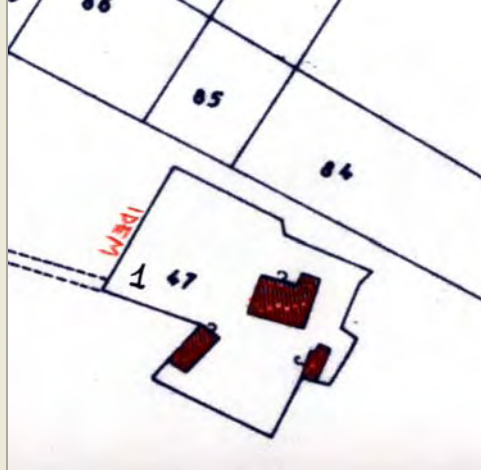
COD.EDI	FOGLIO	N° SCHEDA
52006	2	030.12
INDIRIZZO		
VIA CARRAIA VENEZIANE		
TOPONIMO		
/		

CENSIMENTO CASE COLONICHE

N.C.T.

<input checked="" type="checkbox"/> RA	<input type="checkbox"/> S ALB	<input type="checkbox"/> SAVIO
FOGLIO	19	MAPPALE
		47

CATASTALE 1990 COMPARATO CON 1928:
ROSSO: ELEMENTO PRESENTE NEI CATASTI DEL 1928-1990.
BLU: ELEMENTO PRESENTE SOLO NEL CATASTO DEL 1928.



SCHEMA DI AGGREGAZIONE

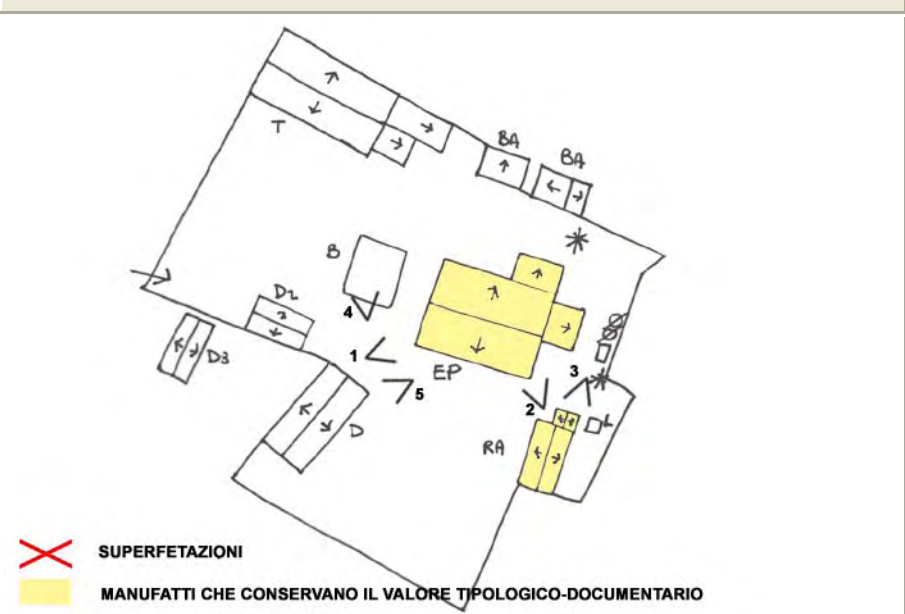


FOTO 1



FOTO 2



DATA
19/02/2002
RILEVATORE
EG-ES



COMUNE DI RAVENNA
AREA 6: PIANIFICAZIONE TERRITORIALE
SERVIZIO PROGETTAZIONE URBANISTICA

COD.EDI	FOGLIO	N° SCHEDA
52006	3	030.12
INDIRIZZO		
VIA CARRAIA VENEZIANE		
TOPONIMO		
/		

CENSIMENTO CASE COLONICHE

FOTO 3




FOTO 4



FOTO 5



DATA RILEV. <div>19/02/2002</div>		<h2 style="margin:0;">COMUNE DI RAVENNA</h2> <p style="margin:0;">AREA 6: PIANIFICAZIONE TERRITORIALE SERVIZIO PROGETTAZIONE URBANISTICA</p>	<table style="width:100%; border-collapse: collapse;"> <tr> <td style="width:20%;"> COD. EDI <div>30560</div> </td> <td style="width:20%;"> FOGLI <div>1/3</div> </td> <td style="width:60%;"> N° SCHEDA <div style="border: 1px solid black; padding: 2px;">030.13</div> </td> </tr> <tr> <td colspan="3"> LOCALITA' <div>MEZZANO</div> </td> </tr> <tr> <td colspan="3"> INDIRIZZO <div>VIA CARRAIE VENEZIANE 6</div> </td> </tr> <tr> <td colspan="3"> TOPONIMO <div>/</div> </td> </tr> <tr> <td colspan="3"> N.C.T. AGGIORNATO AL 1990 <input checked="" type="checkbox"/> RA <input type="checkbox"/> S ALB <input type="checkbox"/> SAVIO </td> </tr> <tr> <td colspan="2"> FOGLIO <div>19</div> </td> <td> MAPPALE <div>43</div> </td> </tr> </table>	COD. EDI <div>30560</div>	FOGLI <div>1/3</div>	N° SCHEDA <div style="border: 1px solid black; padding: 2px;">030.13</div>	LOCALITA' <div>MEZZANO</div>			INDIRIZZO <div>VIA CARRAIE VENEZIANE 6</div>			TOPONIMO <div>/</div>			N.C.T. AGGIORNATO AL 1990 <input checked="" type="checkbox"/> RA <input type="checkbox"/> S ALB <input type="checkbox"/> SAVIO			FOGLIO <div>19</div>		MAPPALE <div>43</div>
COD. EDI <div>30560</div>	FOGLI <div>1/3</div>	N° SCHEDA <div style="border: 1px solid black; padding: 2px;">030.13</div>																			
LOCALITA' <div>MEZZANO</div>																					
INDIRIZZO <div>VIA CARRAIE VENEZIANE 6</div>																					
TOPONIMO <div>/</div>																					
N.C.T. AGGIORNATO AL 1990 <input checked="" type="checkbox"/> RA <input type="checkbox"/> S ALB <input type="checkbox"/> SAVIO																					
FOGLIO <div>19</div>		MAPPALE <div>43</div>																			
RILEVATORE <div>EG-ES</div>	<div style="border: 1px solid black; padding: 5px; margin: 5px auto; width: 80%;"> CENSIMENTO CASE COLONICHE </div>																				
DATA AGG. <div>17/09/2009</div>	VALORE TIPOLOGICO <input type="checkbox"/>																				
OPERATORE <div>AO-AF</div>	NOTE <div style="border: 1px solid black; height: 40px; margin-top: 5px;"></div>																				
PRG '93: <div>o</div>																					

ELEMENTI COSTITUENTI L'AGGREGATO	ORIGIN	NUOVO	REC RISTR.	DISCR. STATO	LABENTE	IN USO	DEST. USO ORIGIN.	NUOVO USO	VALORE TIPOL.
<input checked="" type="checkbox"/> EDIFICIO AD USO PROMISCUO	<input checked="" type="checkbox"/>	<input type="checkbox"/>	<input type="checkbox"/>	<input checked="" type="checkbox"/>	<input type="checkbox"/>	<input type="checkbox"/>	<input checked="" type="checkbox"/>		<input checked="" type="checkbox"/>
<input type="checkbox"/> EDIFICIO RESIDENZIALE (1)	<input type="checkbox"/>	<input type="checkbox"/>	<input type="checkbox"/>	<input type="checkbox"/>	<input type="checkbox"/>	<input type="checkbox"/>	<input type="checkbox"/>		<input type="checkbox"/>
<input type="checkbox"/> EDIFICIO RESIDENZIALE (2)	<input type="checkbox"/>	<input type="checkbox"/>	<input type="checkbox"/>	<input type="checkbox"/>	<input type="checkbox"/>	<input type="checkbox"/>	<input type="checkbox"/>		<input type="checkbox"/>
<input type="checkbox"/> RICOVERO PER ANIMALI	<input type="checkbox"/>	<input type="checkbox"/>	<input type="checkbox"/>	<input type="checkbox"/>	<input type="checkbox"/>	<input type="checkbox"/>	<input type="checkbox"/>		<input type="checkbox"/>
<input checked="" type="checkbox"/> DEPOSITO ATTREZZI E MACCHINE	<input checked="" type="checkbox"/>	<input type="checkbox"/>	<input type="checkbox"/>	<input checked="" type="checkbox"/>	<input type="checkbox"/>	<input type="checkbox"/>	<input checked="" type="checkbox"/>		<input checked="" type="checkbox"/>
<input type="checkbox"/> FIENILE	<input type="checkbox"/>	<input type="checkbox"/>	<input type="checkbox"/>	<input type="checkbox"/>	<input type="checkbox"/>	<input type="checkbox"/>	<input type="checkbox"/>		<input type="checkbox"/>
<input type="checkbox"/> BUCA	<input type="checkbox"/>	<input type="checkbox"/>	<input type="checkbox"/>	<input type="checkbox"/>	<input type="checkbox"/>	<input type="checkbox"/>	<input type="checkbox"/>		<input type="checkbox"/>
<input checked="" type="checkbox"/> FORNO	<input type="checkbox"/>	<input type="checkbox"/>	<input type="checkbox"/>	<input type="checkbox"/>	<input checked="" type="checkbox"/>	<input type="checkbox"/>	<input checked="" type="checkbox"/>		<input checked="" type="checkbox"/>
<input type="checkbox"/> POZZO	<input type="checkbox"/>	<input type="checkbox"/>	<input type="checkbox"/>	<input type="checkbox"/>	<input type="checkbox"/>	<input type="checkbox"/>	<input type="checkbox"/>		<input type="checkbox"/>
<input type="checkbox"/> CAPANNO IN LEGNO E CANNICCIO	<input type="checkbox"/>	<input type="checkbox"/>	<input type="checkbox"/>	<input type="checkbox"/>	<input type="checkbox"/>	<input type="checkbox"/>	<input type="checkbox"/>		<input type="checkbox"/>
<input type="checkbox"/> SERVIZI	<input type="checkbox"/>	<input type="checkbox"/>	<input type="checkbox"/>	<input type="checkbox"/>	<input type="checkbox"/>	<input type="checkbox"/>	<input type="checkbox"/>		<input type="checkbox"/>
<input type="checkbox"/>	<input type="checkbox"/>	<input type="checkbox"/>	<input type="checkbox"/>	<input type="checkbox"/>	<input type="checkbox"/>	<input type="checkbox"/>	<input type="checkbox"/>		<input type="checkbox"/>
<input type="checkbox"/>	<input type="checkbox"/>	<input type="checkbox"/>	<input type="checkbox"/>	<input type="checkbox"/>	<input type="checkbox"/>	<input type="checkbox"/>	<input type="checkbox"/>		<input type="checkbox"/>

RILEVANZE NATURALI <input type="checkbox"/> PARCO <input checked="" type="checkbox"/> ALBERATURE DI PREGIO <input type="checkbox"/> FILARI <div style="border: 1px solid black; height: 20px; margin-top: 5px;"></div>	NOTE: ELEMENTI INCONGRUI:	<div>EDIFICIO AD USO PROMISCUO: si presenta come faccia a vista ma sicuramente un tempo era intonacata. FORNO: labente.</div> <div>EDIFICIO AD USO PROMISCUO: canna esterna con relativo comignolo in materiale prefabbricato. DEPOSITO ATTREZZI E MACCHINE: copertura in eternit.</div>
---	--	--

EDIFICIO PRINCIPALE <input type="checkbox"/> A STRUTTURA UNICA <input checked="" type="checkbox"/> PER PARTI AGGIUNTE A VOLUME ORIGINARIO <input type="checkbox"/> CON EVIDENTI SUPERFETAZIONI	PIANI FUORI TERRA <input type="checkbox"/> 1 <input checked="" type="checkbox"/> 2 <div style="border: 1px solid black; height: 20px; margin-top: 5px;"></div>	TIPO DI APERTURE <div> <input checked="" type="checkbox"/> RETTANGOLARI ALTE <input checked="" type="checkbox"/> INGRESSO CON SOPRALUCE AD ARC <input type="checkbox"/> RETTANGOLARI BASSE <input type="checkbox"/> INGRESSO CON SOPRALUCE RETTANGOLARE <input checked="" type="checkbox"/> QUADRATE <div style="border: 1px solid black; height: 20px; margin-top: 5px;"></div> </div>
SISTEMA COSTRUTTIVO <input checked="" type="checkbox"/> MURATURA CONTINUA A UNA O PIU' TESTE <input type="checkbox"/> PILASTRI IN MURATURA E ARCHITRAVI <input type="checkbox"/> PILASTRI E ARCHI IN MURATURA E VOLTE <div style="border: 1px solid black; height: 20px; margin-top: 5px;"></div>	STRUTTURE VERTICALI <input checked="" type="checkbox"/> LATERIZIO F. V. <input type="checkbox"/> LATERIZIO INTONACATO <input type="checkbox"/> MISTO <div style="border: 1px solid black; height: 20px; margin-top: 5px;"></div>	COPERTURA <input checked="" type="checkbox"/> A CAPANNA <input type="checkbox"/> A PADIGLIONE <input type="checkbox"/> MISTA <div style="border: 1px solid black; height: 20px; margin-top: 5px;"></div>
FINITURE <div> <input type="checkbox"/> APERT. CENTINATE <input type="checkbox"/> CORNICI <input type="checkbox"/> LESENE <input type="checkbox"/> PORTALI <input type="checkbox"/> CAPITELLI <input type="checkbox"/> COMIGNOLI <input type="checkbox"/> FASCIA MARCAPIANO <div style="border: 1px solid black; height: 20px; margin-top: 5px;"></div> </div>		
BASAMENTO <input type="checkbox"/> MATTONE FV <input checked="" type="checkbox"/> INTONACATO <div style="border: 1px solid black; height: 20px; margin-top: 5px;"></div>	CORNICIONE <input checked="" type="checkbox"/> MATTONE FV <input type="checkbox"/> INTONACATO <div style="border: 1px solid black; height: 20px; margin-top: 5px;"></div>	INFISSI <input checked="" type="checkbox"/> LEGNO <div style="border: 1px solid black; height: 20px; margin-top: 5px;"></div> <input type="checkbox"/> FERRO <input type="checkbox"/> ALLUMINIO
SISTEMI OSCURANTI <input checked="" type="checkbox"/> SCURI <input type="checkbox"/> AVVOLGIBILI <input checked="" type="checkbox"/> INFERRIATE <div style="border: 1px solid black; height: 20px; margin-top: 5px;"></div> <input type="checkbox"/> PERSIANE		ELEMENTI PRESENTI <input type="checkbox"/> LOGGIA <div style="border: 1px solid black; height: 20px; margin-top: 5px;"></div> ANTISTALLA <input type="checkbox"/> PORTICO SU 1L <input type="checkbox"/> PORTICO SU 2L

DATA
19/02/2002
RILEVATORE
EG-ES



COMUNE DI RAVENNA

AREA 6: PIANIFICAZIONE TERRITORIALE
SERVIZIO PROGETTAZIONE URBANISTICA

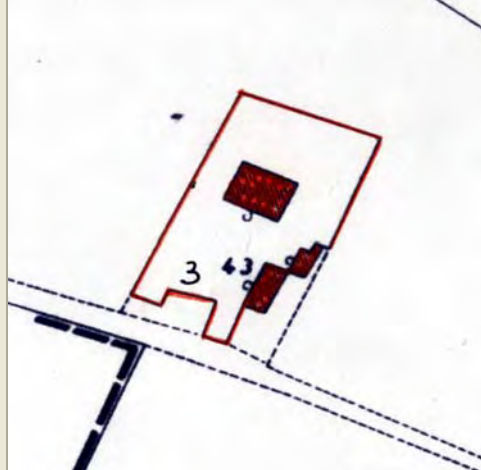
COD.EDI	FOGLIO	N° SCHEDA
30560	2	030.13
INDIRIZZO		
VIA CARRAIE VENEZIANE 6		
TOPONIMO		
/		

CENSIMENTO CASE COLONICHE

N.C.T.

<input checked="" type="checkbox"/> RA	<input type="checkbox"/> S ALB	<input type="checkbox"/> SAVIO
FOGLIO	19	MAPPALE
		43

CATASTALE 1990 COMPARATO CON 1928:
ROSSO: ELEMENTO PRESENTE NEI CATASTI DEL 1928-1990.
BLU: ELEMENTO PRESENTE SOLO NEL CATASTO DEL 1928.



SCHEMA DI AGGREGAZIONE

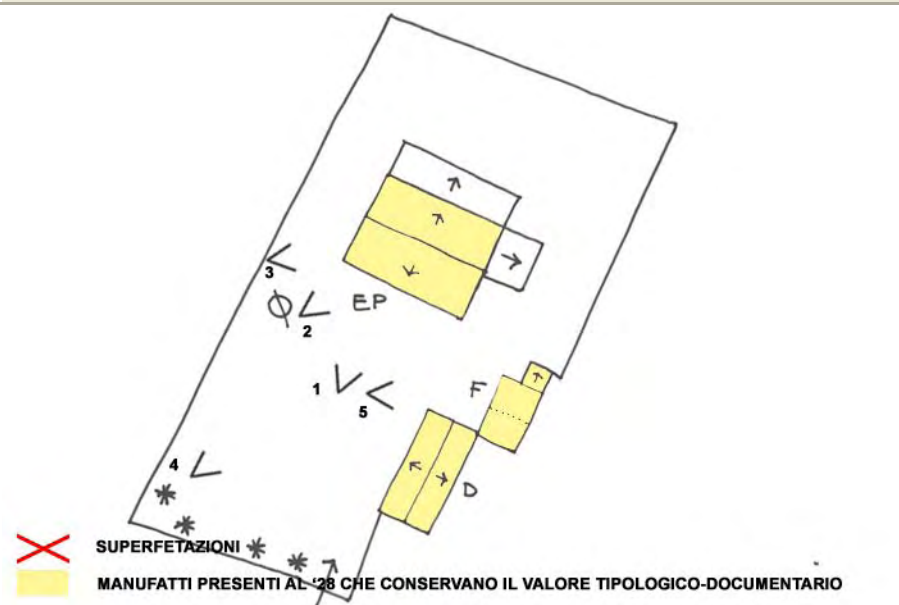


FOTO 1



FOTO 2



DATA
19/02/2002
RILEVATORE
EG-ES



COMUNE DI RAVENNA
AREA 6: PIANIFICAZIONE TERRITORIALE
SERVIZIO PROGETTAZIONE URBANISTICA

COD.EDI	FOGLIO	N° SCHEDA
30560	3	030.13
INDIRIZZO		
VIA CARRAIE VENEZIANE 6		
TOPONIMO		
/		

CENSIMENTO CASE COLONICHE

FOTO 3




FOTO 4



FOTO 5



DATA RILEV. 19/02/2002 RILEVATORE EG-ES DATA AGG. 17/09/2009 OPERATORE AO-AF PRG '93: 0	 <h1>COMUNE DI RAVENNA</h1> <p>AREA 6: PIANIFICAZIONE TERRITORIALE SERVIZIO PROGETTAZIONE URBANISTICA</p>	COD. EDI 52334 FOGLI 1/2 N° SCHEDA 030.14 LOCALITA' MEZZANO INDIRIZZO VIA CARRAIE VENEZIANE 5 TOPONIMO / N.C.T. AGGIORNATO AL 1990 <input checked="" type="checkbox"/> RA <input type="checkbox"/> S ALB <input type="checkbox"/> SAVIO FOGLIO 16 MAPPALE 29
<h2>CENSIMENTO CASE COLONICHE</h2>		
VALORE TIPOLOGICO <input type="checkbox"/> NOTE <div></div>		

ELEMENTI COSTITUENTI L'AGGREGATO	ORIGIN	NUOVO	REC RISTR.	DISCR. STATO	LABENTE	IN USO	DEST. USO ORIGIN.	NUOVO USO	VALORE TIPOL.
<input type="checkbox"/> EDIFICIO AD USO PROMISCUO	<input type="checkbox"/>	<input type="checkbox"/>	<input type="checkbox"/>	<input type="checkbox"/>	<input type="checkbox"/>	<input type="checkbox"/>	<input type="checkbox"/>		<input type="checkbox"/>
<input checked="" type="checkbox"/> EDIFICIO RESIDENZIALE (1)	<input checked="" type="checkbox"/>	<input type="checkbox"/>	<input type="checkbox"/>	<input checked="" type="checkbox"/>	<input type="checkbox"/>	<input checked="" type="checkbox"/>	<input checked="" type="checkbox"/>		<input checked="" type="checkbox"/>
<input type="checkbox"/> EDIFICIO RESIDENZIALE (2)	<input type="checkbox"/>	<input type="checkbox"/>	<input type="checkbox"/>	<input type="checkbox"/>	<input type="checkbox"/>	<input type="checkbox"/>	<input type="checkbox"/>		<input type="checkbox"/>
<input type="checkbox"/> RICOVERO PER ANIMALI	<input type="checkbox"/>	<input type="checkbox"/>	<input type="checkbox"/>	<input type="checkbox"/>	<input type="checkbox"/>	<input type="checkbox"/>	<input type="checkbox"/>		<input type="checkbox"/>
<input type="checkbox"/> DEPOSITO ATTREZZI E MACCHINE	<input type="checkbox"/>	<input type="checkbox"/>	<input type="checkbox"/>	<input type="checkbox"/>	<input type="checkbox"/>	<input type="checkbox"/>	<input type="checkbox"/>		<input type="checkbox"/>
<input type="checkbox"/> FIENILE	<input type="checkbox"/>	<input type="checkbox"/>	<input type="checkbox"/>	<input type="checkbox"/>	<input type="checkbox"/>	<input type="checkbox"/>	<input type="checkbox"/>		<input type="checkbox"/>
<input type="checkbox"/> BUCA	<input type="checkbox"/>	<input type="checkbox"/>	<input type="checkbox"/>	<input type="checkbox"/>	<input type="checkbox"/>	<input type="checkbox"/>	<input type="checkbox"/>		<input type="checkbox"/>
<input type="checkbox"/> FORNO	<input type="checkbox"/>	<input type="checkbox"/>	<input type="checkbox"/>	<input type="checkbox"/>	<input type="checkbox"/>	<input type="checkbox"/>	<input type="checkbox"/>		<input type="checkbox"/>
<input type="checkbox"/> POZZO	<input type="checkbox"/>	<input type="checkbox"/>	<input type="checkbox"/>	<input type="checkbox"/>	<input type="checkbox"/>	<input type="checkbox"/>	<input type="checkbox"/>		<input type="checkbox"/>
<input type="checkbox"/> CAPANNO IN LEGNO E CANNICCIO	<input type="checkbox"/>	<input type="checkbox"/>	<input type="checkbox"/>	<input type="checkbox"/>	<input type="checkbox"/>	<input type="checkbox"/>	<input type="checkbox"/>		<input type="checkbox"/>
<input checked="" type="checkbox"/> SERVIZI	<input checked="" type="checkbox"/>	<input type="checkbox"/>	<input type="checkbox"/>	<input checked="" type="checkbox"/>	<input type="checkbox"/>	<input checked="" type="checkbox"/>	<input checked="" type="checkbox"/>		<input checked="" type="checkbox"/>
<input checked="" type="checkbox"/> FORNO + RICOVERO ANIMALI	<input checked="" type="checkbox"/>	<input type="checkbox"/>	<input type="checkbox"/>	<input checked="" type="checkbox"/>	<input type="checkbox"/>	<input checked="" type="checkbox"/>	<input checked="" type="checkbox"/>		<input checked="" type="checkbox"/>
<input type="checkbox"/>	<input type="checkbox"/>	<input type="checkbox"/>	<input type="checkbox"/>	<input type="checkbox"/>	<input type="checkbox"/>	<input type="checkbox"/>	<input type="checkbox"/>		<input type="checkbox"/>

RILEVANZE NATURALI <input checked="" type="checkbox"/> PARCO <input type="checkbox"/> ALBERATURE DI PREGIO <input type="checkbox"/> FILARI <div></div>	NOTE: Non rilevabile: si demanda a specifica analisi da prodursi in sede di eventuale intervento. <div></div>
ELEMENTI INCONGRUI: <div></div>	EDIFICIO RESIDENZIALE: infissi e scuri in legno molto chiaro. <div></div>

EDIFICIO PRINCIPALE <input type="checkbox"/> A STRUTTURA UNICA <input type="checkbox"/> PER PARTI AGGIUNTE A VOLUME ORIGINARIO <input type="checkbox"/> CON EVIDENTI SUPERFETAZIONI	PIANI FUORI TERRA <input type="checkbox"/> 1 <input type="checkbox"/> 2 <div></div>	TIPO DI APERTURE <input type="checkbox"/> RETTANGOLARI ALTE <input type="checkbox"/> RETTANGOLARI BASSE <input type="checkbox"/> QUADRATE <input type="checkbox"/> INGRESSO CON SOPRALUCE AD ARC <input type="checkbox"/> INGRESSO CON SOPRALUCE RETTANGOLARE <div></div>		
SISTEMA COSTRUTTIVO <input checked="" type="checkbox"/> MURATURA CONTINUA A UNA O PIU' TESTE <input type="checkbox"/> PILASTRI IN MURATURA E ARCHITRAVI <input type="checkbox"/> PILASTRI E ARCHI IN MURATURA E VOLTE <div></div>	STRUTTURE VERTICALI <input checked="" type="checkbox"/> LATERIZIO F. V. <input type="checkbox"/> LATERIZIO INTONACATO <input type="checkbox"/> MISTO <div></div>	COPERTURA <input checked="" type="checkbox"/> A CAPANNA <input type="checkbox"/> A PADIGLIONE <input type="checkbox"/> MISTA <div></div>	FINITURE <input type="checkbox"/> APERT. CENTINATE <input type="checkbox"/> LESENE <input type="checkbox"/> CAPITELLI <input type="checkbox"/> FASCIA MARCAPIANO <input type="checkbox"/> CORNICI <input type="checkbox"/> PORTALI <input type="checkbox"/> COMIGNOLI <div></div>	
BASAMENTO <input type="checkbox"/> MATTONE FV <input type="checkbox"/> INTONACATO PIETRA	CORNICIONE <input type="checkbox"/> MATTONE FV <input type="checkbox"/> INTONACATO <div></div>	INFISSI <input type="checkbox"/> LEGNO <input type="checkbox"/> FERRO <input type="checkbox"/> ALLUMINIO <div></div>	SISTEMI OSCURANTI <input checked="" type="checkbox"/> SCURI <input checked="" type="checkbox"/> INFERRIATE <input type="checkbox"/> PERSIANE <input type="checkbox"/> AVVOLGIBILI <div></div>	ELEMENTI PRESENTI <input type="checkbox"/> LOGGIA <input type="checkbox"/> PORTICO SU 1L <input type="checkbox"/> PORTICO SU 2L <div></div>

DATA
19/02/2002
RILEVATORE
EG-ES



COMUNE DI RAVENNA

AREA 6: PIANIFICAZIONE TERRITORIALE
SERVIZIO PROGETTAZIONE URBANISTICA

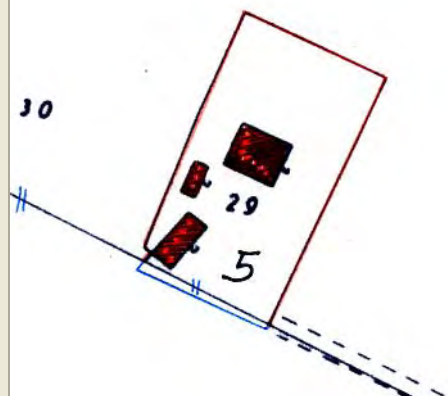
COD.EDI	FOGLIO	N° SCHEDA
52334	2	030.14
INDIRIZZO		
VIA CARRAIE VENEZIANE 5		
TOPONIMO		
/		

CENSIMENTO CASE COLONICHE

N.C.T.

<input checked="" type="checkbox"/> RA	<input type="checkbox"/> S ALB	<input type="checkbox"/> SAVIO	
FOGLIO	16	MAPPALE	29

CATASTALE 1990 COMPARATO CON 1928:
ROSSO: ELEMENTO PRESENTE NEI CATASTI DEL 1928-1990.
BLU: ELEMENTO PRESENTE SOLO NEL CATASTO DEL 1928.



SCHEMA DI AGGREGAZIONE

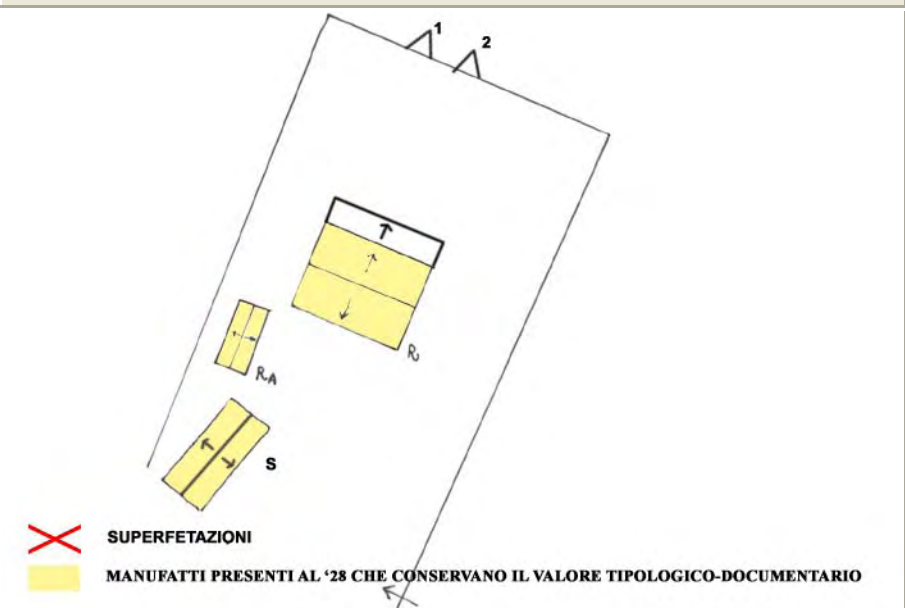


FOTO 1



FOTO 2



DATA RILEV. <div>19/02/2002</div>		<h1>COMUNE DI RAVENNA</h1> <p>AREA 6: PIANIFICAZIONE TERRITORIALE SERVIZIO PROGETTAZIONE URBANISTICA</p>	<table border="1" style="width:100%; border-collapse: collapse;"> <tr> <td style="width:20%;">COD. EDI</td> <td style="width:20%;">FOGLI</td> <td style="width:60%;">N° SCHEDA</td> </tr> <tr> <td>52330</td> <td>1/3</td> <td>030.15</td> </tr> </table>	COD. EDI	FOGLI	N° SCHEDA	52330	1/3	030.15
COD. EDI	FOGLI	N° SCHEDA							
52330	1/3	030.15							
RILEVATORE <div>EG-ES</div>	CENSIMENTO CASE COLONICHE		LOCALITA' <div>MEZZANO</div>						
DATA AGG. <div>17/09/2009</div>	<div style="border: 1px solid black; padding: 5px;"> VALORE TIPOLOGICO <input type="checkbox"/> NOTE <div style="border: 1px solid black; height: 40px; margin-top: 5px;"></div> </div>		INDIRIZZO <div>CARRAIE VENEZIANE 7</div>						
OPERATORE <div>AO-AF</div>			TOPONIMO <div>/</div>						
PRG '93: <div>o</div>			N.C.T. AGGIORNATO AL 1990 <input checked="" type="checkbox"/> RA <input type="checkbox"/> S ALB <input type="checkbox"/> SAVIO						
			FOGLIO <div>16</div> MAPPALE <div>20</div>						

ELEMENTI COSTITUENTI L'AGGREGATO	ORIGIN	NUOVO	REC RISTR.	DISCR. STATO	LABENTE	IN USO	DEST. USO ORIGIN.	NUOVO USO	VALORE TIPOL.
<input checked="" type="checkbox"/> EDIFICIO AD USO PROMISCUO	<input checked="" type="checkbox"/>	<input type="checkbox"/>	<input type="checkbox"/>	<input checked="" type="checkbox"/>	<input type="checkbox"/>	<input type="checkbox"/>	<input checked="" type="checkbox"/>		<input checked="" type="checkbox"/>
<input type="checkbox"/> EDIFICIO RESIDENZIALE (1)	<input type="checkbox"/>	<input type="checkbox"/>	<input type="checkbox"/>	<input type="checkbox"/>	<input type="checkbox"/>	<input type="checkbox"/>	<input type="checkbox"/>		<input type="checkbox"/>
<input type="checkbox"/> EDIFICIO RESIDENZIALE (2)	<input type="checkbox"/>	<input type="checkbox"/>	<input type="checkbox"/>	<input type="checkbox"/>	<input type="checkbox"/>	<input type="checkbox"/>	<input type="checkbox"/>		<input type="checkbox"/>
<input type="checkbox"/> RICOVERO PER ANIMALI	<input type="checkbox"/>	<input type="checkbox"/>	<input type="checkbox"/>	<input type="checkbox"/>	<input type="checkbox"/>	<input type="checkbox"/>	<input type="checkbox"/>		<input type="checkbox"/>
<input type="checkbox"/> DEPOSITO ATTREZZI E MACCHINE	<input type="checkbox"/>	<input type="checkbox"/>	<input type="checkbox"/>	<input type="checkbox"/>	<input type="checkbox"/>	<input type="checkbox"/>	<input type="checkbox"/>		<input type="checkbox"/>
<input type="checkbox"/> FIENILE	<input type="checkbox"/>	<input type="checkbox"/>	<input type="checkbox"/>	<input type="checkbox"/>	<input type="checkbox"/>	<input type="checkbox"/>	<input type="checkbox"/>		<input type="checkbox"/>
<input type="checkbox"/> BUCA	<input type="checkbox"/>	<input type="checkbox"/>	<input type="checkbox"/>	<input type="checkbox"/>	<input type="checkbox"/>	<input type="checkbox"/>	<input type="checkbox"/>		<input type="checkbox"/>
<input type="checkbox"/> FORNO	<input type="checkbox"/>	<input type="checkbox"/>	<input type="checkbox"/>	<input type="checkbox"/>	<input type="checkbox"/>	<input type="checkbox"/>	<input type="checkbox"/>		<input type="checkbox"/>
<input checked="" type="checkbox"/> POZZO	<input checked="" type="checkbox"/>	<input type="checkbox"/>	<input type="checkbox"/>	<input checked="" type="checkbox"/>	<input type="checkbox"/>	<input checked="" type="checkbox"/>	<input checked="" type="checkbox"/>		<input type="checkbox"/>
<input type="checkbox"/> CAPANNO IN LEGNO E CANNICCIO	<input type="checkbox"/>	<input type="checkbox"/>	<input type="checkbox"/>	<input type="checkbox"/>	<input type="checkbox"/>	<input type="checkbox"/>	<input type="checkbox"/>		<input type="checkbox"/>
<input type="checkbox"/> SERVIZI	<input type="checkbox"/>	<input type="checkbox"/>	<input type="checkbox"/>	<input type="checkbox"/>	<input type="checkbox"/>	<input type="checkbox"/>	<input type="checkbox"/>		<input type="checkbox"/>
<input type="checkbox"/>	<input type="checkbox"/>	<input type="checkbox"/>	<input type="checkbox"/>	<input type="checkbox"/>	<input type="checkbox"/>	<input type="checkbox"/>	<input type="checkbox"/>		<input type="checkbox"/>
<input type="checkbox"/>	<input type="checkbox"/>	<input type="checkbox"/>	<input type="checkbox"/>	<input type="checkbox"/>	<input type="checkbox"/>	<input type="checkbox"/>	<input type="checkbox"/>		<input type="checkbox"/>

RILEVANZE NATURALI <input type="checkbox"/> PARCO <input type="checkbox"/> ALBERATURE DI PREGIO <input type="checkbox"/> FILARI <div style="border: 1px solid black; height: 20px; margin-top: 5px;"></div>	NOTE: ELEMENTI INCONGRUI:	<div>L'EDIFICIO AD USO PROMISCUO: in corso di ristrutturazione all'epoca del rilievo.</div> <div>Recinzione molto alta in muretti prefabbricati in cls a vista e rete metallica.</div>
--	--	--

EDIFICIO PRINCIPALE <input type="checkbox"/> A STRUTTURA UNICA <input checked="" type="checkbox"/> PER PARTI AGGIUNTE A VOLUME ORIGINARIO <input type="checkbox"/> CON EVIDENTI SUPERFETAZIONI	PIANI FUORI TERRA <input type="checkbox"/> 1 <input checked="" type="checkbox"/> 2 <div style="border: 1px solid black; height: 20px; margin-top: 5px;"></div>	TIPO DI APERTURE <div> <input checked="" type="checkbox"/> RETTANGOLARI ALTE <input checked="" type="checkbox"/> INGRESSO CON SOPRALUCE AD ARC <input type="checkbox"/> RETTANGOLARI BASSE <input checked="" type="checkbox"/> INGRESSO CON SOPRALUCE RETTANGOLARE <input checked="" type="checkbox"/> QUADRATE <div style="border: 1px solid black; height: 20px; width: 100%; margin-top: 5px;"></div> </div>
SISTEMA COSTRUTTIVO <input checked="" type="checkbox"/> MURATURA CONTINUA A UNA O PIU' TESTE <input type="checkbox"/> PILASTRI IN MURATURA E ARCHITRAVI <input type="checkbox"/> PILASTRI E ARCHI IN MURATURA E VOLTE <div style="border: 1px solid black; height: 20px; margin-top: 5px;"></div>	STRUTTURE VERTICALI <input checked="" type="checkbox"/> LATERIZIO F. V. <input type="checkbox"/> LATERIZIO INTONACATO <input type="checkbox"/> MISTO <div style="border: 1px solid black; height: 20px; margin-top: 5px;"></div>	COPERTURA <input checked="" type="checkbox"/> A CAPANNA <input type="checkbox"/> A PADIGLIONE <input type="checkbox"/> MISTA <div style="border: 1px solid black; height: 20px; margin-top: 5px;"></div>
FINITURE <div> <input type="checkbox"/> APERT. CENTINATE <input type="checkbox"/> CORNICI <input type="checkbox"/> LESENE <input type="checkbox"/> PORTALI <input type="checkbox"/> CAPITELLI <input type="checkbox"/> COMIGNOLI <input type="checkbox"/> FASCIA MARCAPIANO <div style="border: 1px solid black; height: 20px; width: 100%; margin-top: 5px;"></div> </div>		
BASAMENTO <input type="checkbox"/> MATTONE FV <input type="checkbox"/> INTONACATO <div style="border: 1px solid black; height: 20px; margin-top: 5px;"></div>	CORNICIONE <input type="checkbox"/> MATTONE FV <input type="checkbox"/> INTONACATO <div style="border: 1px solid black; height: 20px; margin-top: 5px;"></div>	INFISSI <input checked="" type="checkbox"/> LEGNO <div style="border: 1px solid black; height: 20px; width: 50%; margin-top: 5px;"></div> <input type="checkbox"/> FERRO <input type="checkbox"/> ALLUMINIO
SISTEMI OSCURANTI <input checked="" type="checkbox"/> SCURI <input type="checkbox"/> AVVOLGIBILI <input checked="" type="checkbox"/> INFERRIATE <div style="border: 1px solid black; height: 20px; width: 50%; margin-top: 5px;"></div> <input type="checkbox"/> PERSIANE		ELEMENTI PRESENTI <input type="checkbox"/> LOGGIA <div style="border: 1px solid black; height: 20px; width: 50%; margin-top: 5px;"></div> <input type="checkbox"/> PORTICO SU 1L <input type="checkbox"/> PORTICO SU 2L

DATA
19/02/2002
RILEVATORE
EG-ES



COMUNE DI RAVENNA

AREA 6: PIANIFICAZIONE TERRITORIALE
SERVIZIO PROGETTAZIONE URBANISTICA

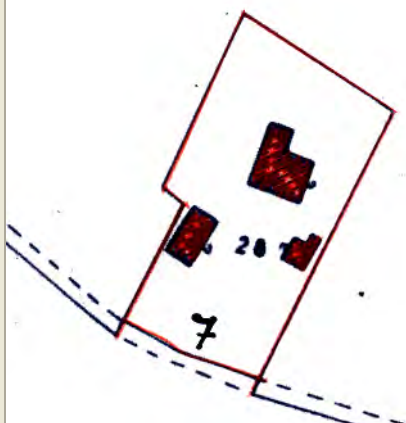
COD.EDI	FOGLIO	N° SCHEDA
52330	2	030.15
INDIRIZZO		
CARRAIE VENEZIANE 7		
TOPONIMO		
/		

CENSIMENTO CASE COLONICHE

N.C.T.

<input checked="" type="checkbox"/> RA	<input type="checkbox"/> S ALB	<input type="checkbox"/> SAVIO
FOGLIO	16	MAPPALE
		20

CATASTALE 1990 COMPARATO CON 1928:
ROSSO: ELEMENTO PRESENTE NEI CATASTI DEL 1928-1990.
BLU: ELEMENTO PRESENTE SOLO NEL CATASTO DEL 1928.



SCHEMA DI AGGREGAZIONE

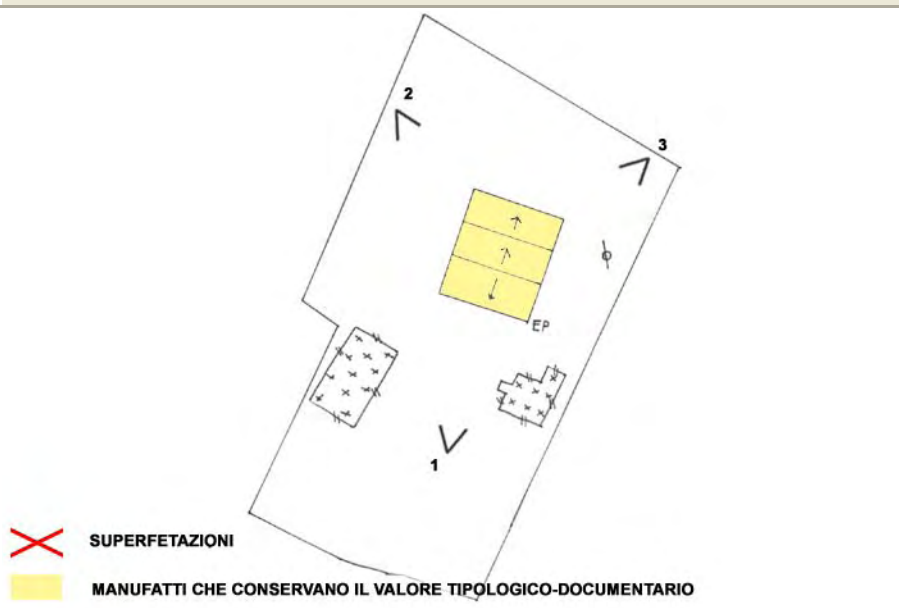


FOTO 1



FOTO 2



DATA
19/02/2002
RILEVATORE
EG-ES



COMUNE DI RAVENNA
AREA 6: PIANIFICAZIONE TERRITORIALE
SERVIZIO PROGETTAZIONE URBANISTICA

COD.EDI	FOGLIO	N° SCHEDA
52330	3	030.15
INDIRIZZO		
CARRAIE VENEZIANE 7		
TOPONIMO		
/		

CENSIMENTO CASE COLONICHE

FOTO 3



FOTO 4

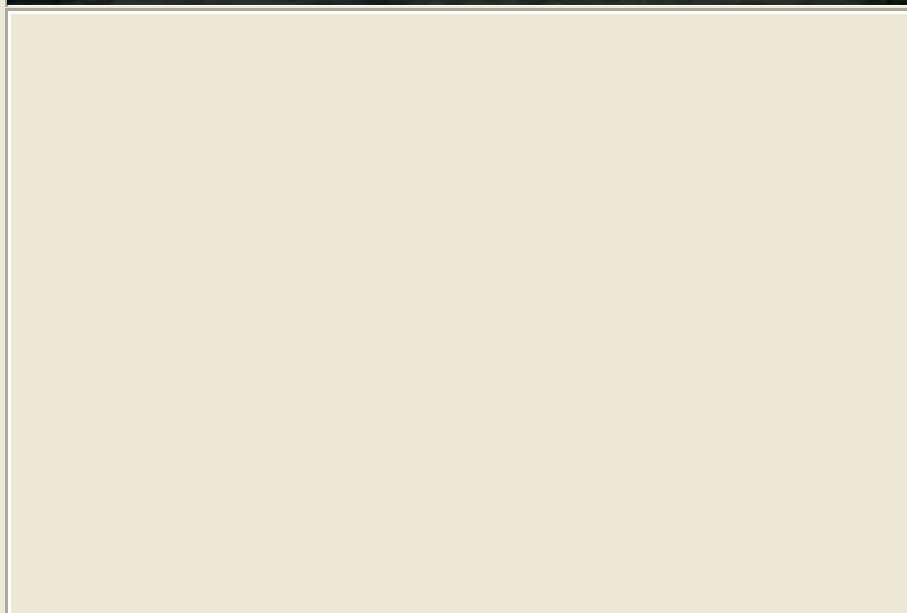



FOTO 5



DATA RILEV. <div style="border: 1px solid black; padding: 2px;">20/02/2002</div>		<h2 style="margin: 0;">COMUNE DI RAVENNA</h2> <p style="margin: 0;">AREA 6: PIANIFICAZIONE TERRITORIALE SERVIZIO PROGETTAZIONE URBANISTICA</p>	<table style="width:100%; border-collapse: collapse;"> <tr> <td style="border: 1px solid black; padding: 2px;">COD. EDI</td> <td style="border: 1px solid black; padding: 2px;">FOGLI</td> <td style="border: 1px solid black; padding: 2px;">N° SCHEDA</td> </tr> <tr> <td style="border: 1px solid black; padding: 2px;">30452</td> <td style="border: 1px solid black; padding: 2px;">1/3</td> <td style="border: 1px solid black; padding: 2px; text-align: center;">030.16</td> </tr> </table>	COD. EDI	FOGLI	N° SCHEDA	30452	1/3	030.16
COD. EDI	FOGLI	N° SCHEDA							
30452	1/3	030.16							
RILEVATORE <div style="border: 1px solid black; padding: 2px;">EG-ES</div>			LOCALITA' <div style="border: 1px solid black; padding: 2px;">MEZZANO</div>						
DATA AGG. <div style="border: 1px solid black; padding: 2px;">17/09/2009</div>	<h3 style="margin: 0;">CENSIMENTO CASE COLONICHE</h3>		INDIRIZZO <div style="border: 1px solid black; padding: 2px;">VIA BACINETTA 16</div>						
OPERATORE <div style="border: 1px solid black; padding: 2px;">AO-AF</div>	VALORE TIPOLOGICO <input type="checkbox"/>		TOPONIMO <div style="border: 1px solid black; padding: 2px;">/</div>						
PRG '93: <div style="border: 1px solid black; padding: 2px; text-align: center;">o</div>	NOTE <div style="border: 1px solid black; padding: 5px; min-height: 40px;"> Nell'ambito di un intervento generale di ripristino e riqualificazione dell'insediamento potrebbe essere considerata l'apposizione del valore al deposito D. </div>		N.C.T. AGGIORNATO AL 1990 <input checked="" type="checkbox"/> RA <input type="checkbox"/> S ALB <input type="checkbox"/> SAVIO						
		FOGLIO <div style="border: 1px solid black; padding: 2px;">18</div> MAPPALE <div style="border: 1px solid black; padding: 2px;">28</div>							

ELEMENTI COSTITUENTI L'AGGREGATO	ORIGIN	NUOVO	REC RISTR.	DISCR. STATO	LABENTE	IN USO	DEST. USO ORIGIN.	NUOVO USO	VALORE TIPOL.
<input checked="" type="checkbox"/> EDIFICIO AD USO PROMISCUO	<input type="checkbox"/>	<input checked="" type="checkbox"/>	<input type="checkbox"/>	<input checked="" type="checkbox"/>	<input type="checkbox"/>	<input checked="" type="checkbox"/>	<input type="checkbox"/>	USO FONDO	<input checked="" type="checkbox"/>
<input type="checkbox"/> EDIFICIO RESIDENZIALE (1)	<input type="checkbox"/>	<input type="checkbox"/>	<input type="checkbox"/>	<input type="checkbox"/>	<input type="checkbox"/>	<input type="checkbox"/>	<input type="checkbox"/>		<input type="checkbox"/>
<input type="checkbox"/> EDIFICIO RESIDENZIALE (2)	<input type="checkbox"/>	<input type="checkbox"/>	<input type="checkbox"/>	<input type="checkbox"/>	<input type="checkbox"/>	<input type="checkbox"/>	<input type="checkbox"/>		<input type="checkbox"/>
<input checked="" type="checkbox"/> RICOVERO PER ANIMALI	<input type="checkbox"/>	<input checked="" type="checkbox"/>	<input type="checkbox"/>	<input checked="" type="checkbox"/>	<input type="checkbox"/>	<input checked="" type="checkbox"/>	<input checked="" type="checkbox"/>		<input type="checkbox"/>
<input checked="" type="checkbox"/> DEPOSITO ATTREZZI E MACCHINE	<input type="checkbox"/>	<input checked="" type="checkbox"/>	<input type="checkbox"/>	<input checked="" type="checkbox"/>	<input type="checkbox"/>	<input checked="" type="checkbox"/>	<input checked="" type="checkbox"/>		<input type="checkbox"/>
<input type="checkbox"/> FIENILE	<input type="checkbox"/>	<input type="checkbox"/>	<input type="checkbox"/>	<input type="checkbox"/>	<input type="checkbox"/>	<input type="checkbox"/>	<input type="checkbox"/>		<input type="checkbox"/>
<input type="checkbox"/> BUCA	<input type="checkbox"/>	<input type="checkbox"/>	<input type="checkbox"/>	<input type="checkbox"/>	<input type="checkbox"/>	<input type="checkbox"/>	<input type="checkbox"/>		<input type="checkbox"/>
<input type="checkbox"/> FORNO	<input type="checkbox"/>	<input type="checkbox"/>	<input type="checkbox"/>	<input type="checkbox"/>	<input type="checkbox"/>	<input type="checkbox"/>	<input type="checkbox"/>		<input type="checkbox"/>
<input checked="" type="checkbox"/> POZZO	<input type="checkbox"/>	<input checked="" type="checkbox"/>	<input type="checkbox"/>	<input checked="" type="checkbox"/>	<input type="checkbox"/>	<input checked="" type="checkbox"/>	<input checked="" type="checkbox"/>		<input type="checkbox"/>
<input type="checkbox"/> CAPANNO IN LEGNO E CANNICCIO	<input type="checkbox"/>	<input type="checkbox"/>	<input type="checkbox"/>	<input type="checkbox"/>	<input type="checkbox"/>	<input type="checkbox"/>	<input type="checkbox"/>		<input type="checkbox"/>
<input type="checkbox"/> SERVIZI	<input type="checkbox"/>	<input type="checkbox"/>	<input type="checkbox"/>	<input type="checkbox"/>	<input type="checkbox"/>	<input type="checkbox"/>	<input type="checkbox"/>		<input type="checkbox"/>
<input checked="" type="checkbox"/> TETTOIA	<input type="checkbox"/>	<input checked="" type="checkbox"/>	<input type="checkbox"/>	<input checked="" type="checkbox"/>	<input type="checkbox"/>	<input checked="" type="checkbox"/>	<input checked="" type="checkbox"/>		<input type="checkbox"/>
<input checked="" type="checkbox"/> FORNO + RICOVERO ANIMALI	<input checked="" type="checkbox"/>	<input type="checkbox"/>	<input type="checkbox"/>	<input checked="" type="checkbox"/>	<input type="checkbox"/>	<input checked="" type="checkbox"/>	<input type="checkbox"/>	DEPOSITO	<input checked="" type="checkbox"/>

RILEVANZE NATURALI <input type="checkbox"/> PARCO <input checked="" type="checkbox"/> ALBERATURE DI PREGIO <input type="checkbox"/> FILARI <div style="border: 1px solid black; height: 20px; margin-top: 5px;"></div>	NOTE: <div style="border: 1px solid black; padding: 5px; min-height: 40px;"> Le varie manutenzioni e ristrutturazioni che ha subito negli anni hanno compromesso il valore tipologico dell' edificio ad uso promiscuo. </div>	ELEMENTI INCONGRUI: <div style="border: 1px solid black; padding: 5px; min-height: 40px;"> EDIFICIO AD USO PROMISCUO: persiane in alluminio, basamento in marmo, intonaco bocciardato nella cornice della porta. RICOVERO ANIMALI + FORNO: portoni in lamiera. </div>
---	---	---

EDIFICIO PRINCIPALE <input type="checkbox"/> A STRUTTURA UNICA <input checked="" type="checkbox"/> PER PARTI AGGIUNTE A VOLUME ORIGINARIO <input type="checkbox"/> CON EVIDENTI SUPERFETAZIONI	PIANI FUORI TERRA <input type="checkbox"/> 1 <input checked="" type="checkbox"/> 2 <div style="border: 1px solid black; height: 20px; margin-top: 5px;"></div>	TIPO DI APERTURE <div style="display: flex; justify-content: space-between;"> <div> <input checked="" type="checkbox"/> RETTANGOLARI ALTE <input type="checkbox"/> RETTANGOLARI BASSE <input checked="" type="checkbox"/> QUADRATE </div> <div> <input type="checkbox"/> INGRESSO CON SOPRALUCE AD ARC <input checked="" type="checkbox"/> INGRESSO CON SOPRALUCE RETTANGOLARE <div style="border: 1px solid black; height: 20px; margin-top: 5px;"></div> </div> </div>
SISTEMA COSTRUTTIVO <input checked="" type="checkbox"/> MURATURA CONTINUA A UNA O PIU' TESTE <input type="checkbox"/> PILASTRI IN MURATURA E ARCHITRAVI <input type="checkbox"/> PILASTRI E ARCHI IN MURATURA E VOLTE <div style="border: 1px solid black; height: 20px; margin-top: 5px;"></div>	STRUTTURE VERTICALI <input type="checkbox"/> LATERIZIO F. V. <input checked="" type="checkbox"/> LATERIZIO INTONACATO <input type="checkbox"/> MISTO <div style="border: 1px solid black; height: 20px; margin-top: 5px;"></div>	COPERTURA <input checked="" type="checkbox"/> A CAPANNA <input type="checkbox"/> A PADIGLIONE <input type="checkbox"/> MISTA <div style="border: 1px solid black; height: 20px; margin-top: 5px;"></div>
FINITURE <div style="display: flex; justify-content: space-between;"> <div> <input type="checkbox"/> APERT. CENTINATE <input type="checkbox"/> LESENE <input type="checkbox"/> CAPITELLI <input type="checkbox"/> FASCIA MARCAPIANO </div> <div> <input type="checkbox"/> CORNICI <input type="checkbox"/> PORTALI <input type="checkbox"/> COMIGNOLI <div style="border: 1px solid black; height: 20px; margin-top: 5px;"></div> </div> </div>		
BASAMENTO <input type="checkbox"/> MATTONE FV <input type="checkbox"/> INTONACATO <div style="border: 1px solid black; padding: 2px;">MARMO</div>	CORNICIONE <input type="checkbox"/> MATTONE FV <input checked="" type="checkbox"/> INTONACATO <div style="border: 1px solid black; height: 20px; margin-top: 5px;"></div>	INFISSI <input checked="" type="checkbox"/> LEGNO <div style="border: 1px solid black; width: 40px; height: 15px; display: inline-block;"></div> <input type="checkbox"/> FERRO <input type="checkbox"/> ALLUMINIO
SISTEMI OSCURANTI <input type="checkbox"/> SCURI <input type="checkbox"/> AVVOLGIBILI <input checked="" type="checkbox"/> INFERRIATE <div style="border: 1px solid black; width: 40px; height: 15px; display: inline-block;"></div> <input checked="" type="checkbox"/> PERSIANE		ELEMENTI PRESENTI <input type="checkbox"/> LOGGIA <div style="border: 1px solid black; width: 40px; height: 15px; display: inline-block;"></div> <input type="checkbox"/> PORTICO SU 1L <input type="checkbox"/> PORTICO SU 2L

DATA
20/02/2002
RILEVATORE
EG-ES



COMUNE DI RAVENNA

AREA 6: PIANIFICAZIONE TERRITORIALE
SERVIZIO PROGETTAZIONE URBANISTICA

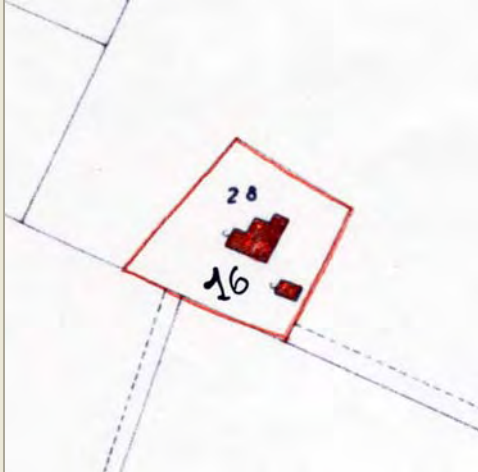
COD.EDI	FOGLIO	N° SCHEDA
30452	2	030.16
INDIRIZZO		
VIA BACINETTA 16		
TOPONIMO		
/		

CENSIMENTO CASE COLONICHE

N.C.T.

<input checked="" type="checkbox"/> RA	<input type="checkbox"/> S ALB	<input type="checkbox"/> SAVIO
FOGLIO	18	MAPPALE
		28

CATASTALE 1990 COMPARATO CON 1928:
ROSSO: ELEMENTO PRESENTE NEI CATASTI DEL 1928-1990.
BLU: ELEMENTO PRESENTE SOLO NEL CATASTO DEL 1928.



SCHEMA DI AGGREGAZIONE

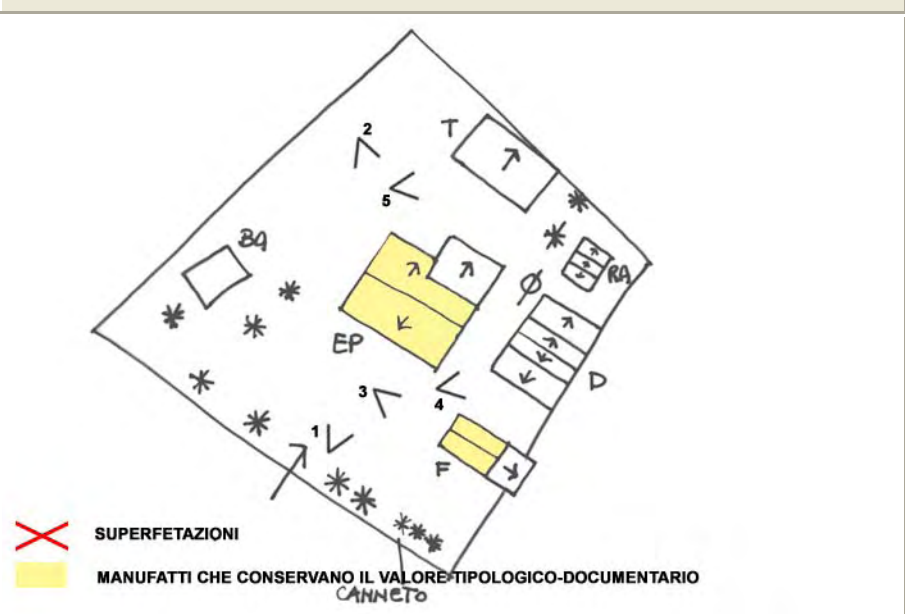


FOTO 1



FOTO 2



DATA
20/02/2002
RILEVATORE
EG-ES



COMUNE DI RAVENNA
AREA 6: PIANIFICAZIONE TERRITORIALE
SERVIZIO PROGETTAZIONE URBANISTICA

COD.EDI	FOGLIO	N° SCHEDA
30452	3	030.16
INDIRIZZO		
VIA BACINETTA 16		
TOPONIMO		
/		

CENSIMENTO CASE COLONICHE

FOTO 3




FOTO 4



FOTO 5



DATA RILEV. <div>20/02/2002</div>		<h2 style="margin:0;">COMUNE DI RAVENNA</h2> <p style="margin:0;">AREA 6: PIANIFICAZIONE TERRITORIALE SERVIZIO PROGETTAZIONE URBANISTICA</p>	<table style="width:100%;"> <tr> <td>COD. EDI</td> <td>FOGLI</td> <td>N° SCHEDA</td> </tr> <tr> <td>30453</td> <td>1/3</td> <td>030.17</td> </tr> </table>	COD. EDI	FOGLI	N° SCHEDA	30453	1/3	030.17
COD. EDI	FOGLI	N° SCHEDA							
30453	1/3	030.17							
RILEVATORE <div>EG-ES</div>	<h3 style="margin:0;">CENSIMENTO CASE COLONICHE</h3>		LOCALITA' <div>MEZZANO</div>						
DATA AGG. <div>17/09/2009</div>	<div style="border: 1px solid black; padding: 5px;"> VALORE TIPOLOGICO <input type="checkbox"/> NOTE <div style="border: 1px solid black; height: 40px; margin-top: 5px;"></div> </div>		INDIRIZZO <div>VIA BACINETTA 43</div>						
OPERATORE <div>AO-AF</div>			TOPONIMO <div>/</div>						
PRG '93: <div>o</div>			N.C.T. AGGIORNATO AL 1990 <input checked="" type="checkbox"/> RA <input type="checkbox"/> S ALB <input type="checkbox"/> SAVIO						
			FOGLIO <div>18</div> MAPPALE <div>67</div>						

ELEMENTI COSTITUENTI L'AGGREGATO	ORIGIN	NUOVO	REC RISTR.	DISCR. STATO	LABENTE	IN USO	DEST. USO ORIGIN.	NUOVO USO	VALORE TIPOL.
<input checked="" type="checkbox"/> EDIFICIO AD USO PROMISCUO	<input checked="" type="checkbox"/>	<input type="checkbox"/>	<input type="checkbox"/>	<input checked="" type="checkbox"/>	<input type="checkbox"/>	<input checked="" type="checkbox"/>	<input type="checkbox"/>	RESIDENZIALE	<input checked="" type="checkbox"/>
<input type="checkbox"/> EDIFICIO RESIDENZIALE (1)	<input type="checkbox"/>	<input type="checkbox"/>	<input type="checkbox"/>	<input type="checkbox"/>	<input type="checkbox"/>	<input type="checkbox"/>	<input type="checkbox"/>		<input type="checkbox"/>
<input type="checkbox"/> EDIFICIO RESIDENZIALE (2)	<input type="checkbox"/>	<input type="checkbox"/>	<input type="checkbox"/>	<input type="checkbox"/>	<input type="checkbox"/>	<input type="checkbox"/>	<input type="checkbox"/>		<input type="checkbox"/>
<input checked="" type="checkbox"/> RICOVERO PER ANIMALI	<input type="checkbox"/>	<input checked="" type="checkbox"/>	<input type="checkbox"/>	<input checked="" type="checkbox"/>	<input checked="" type="checkbox"/>	<input checked="" type="checkbox"/>	<input checked="" type="checkbox"/>		<input type="checkbox"/>
<input type="checkbox"/> DEPOSITO ATTREZZI E MACCHINE	<input type="checkbox"/>	<input type="checkbox"/>	<input type="checkbox"/>	<input type="checkbox"/>	<input type="checkbox"/>	<input type="checkbox"/>	<input type="checkbox"/>		<input type="checkbox"/>
<input type="checkbox"/> FIENILE	<input type="checkbox"/>	<input type="checkbox"/>	<input type="checkbox"/>	<input type="checkbox"/>	<input type="checkbox"/>	<input type="checkbox"/>	<input type="checkbox"/>		<input type="checkbox"/>
<input type="checkbox"/> BUCA	<input type="checkbox"/>	<input type="checkbox"/>	<input type="checkbox"/>	<input type="checkbox"/>	<input type="checkbox"/>	<input type="checkbox"/>	<input type="checkbox"/>		<input type="checkbox"/>
<input type="checkbox"/> FORNO	<input type="checkbox"/>	<input type="checkbox"/>	<input type="checkbox"/>	<input type="checkbox"/>	<input type="checkbox"/>	<input type="checkbox"/>	<input type="checkbox"/>		<input type="checkbox"/>
<input type="checkbox"/> POZZO	<input type="checkbox"/>	<input type="checkbox"/>	<input type="checkbox"/>	<input type="checkbox"/>	<input type="checkbox"/>	<input type="checkbox"/>	<input type="checkbox"/>		<input type="checkbox"/>
<input type="checkbox"/> CAPANNO IN LEGNO E CANNICCIO	<input type="checkbox"/>	<input type="checkbox"/>	<input type="checkbox"/>	<input type="checkbox"/>	<input type="checkbox"/>	<input type="checkbox"/>	<input type="checkbox"/>		<input type="checkbox"/>
<input checked="" type="checkbox"/> SERVIZI	<input checked="" type="checkbox"/>	<input type="checkbox"/>	<input type="checkbox"/>	<input checked="" type="checkbox"/>	<input type="checkbox"/>	<input checked="" type="checkbox"/>	<input checked="" type="checkbox"/>		<input type="checkbox"/>
<input type="checkbox"/>	<input type="checkbox"/>	<input type="checkbox"/>	<input type="checkbox"/>	<input type="checkbox"/>	<input type="checkbox"/>	<input type="checkbox"/>	<input type="checkbox"/>		<input type="checkbox"/>
<input type="checkbox"/>	<input type="checkbox"/>	<input type="checkbox"/>	<input type="checkbox"/>	<input type="checkbox"/>	<input type="checkbox"/>	<input type="checkbox"/>	<input type="checkbox"/>		<input type="checkbox"/>

RILEVANZE NATURALI <input type="checkbox"/> PARCO <input type="checkbox"/> ALBERATURE DI PREGIO <input type="checkbox"/> FILARI <div style="border: 1px solid black; height: 20px; margin-top: 5px;"></div>	NOTE: ELEMENTI INCONGRUI:	<p>Le parti addossate ai servizi sono il box del cavallo e il fienile che presentano materiale finiture non coerenti con il valore tipolgico: si consiglia di ricomporne i volumi.</p> <p>EDIFICIO AD USO PROMISCUO: pensilina sopra porta d'ingresso e pensiline in coppi sopra le altre aperture al piano terra. Canna fumaria esterna con relativo comignolo in elementi prefabbricati e intonacati. Inferriate. S+RA: copertura in eternit.</p>
--	--	---

EDIFICIO PRINCIPALE <input type="checkbox"/> A STRUTTURA UNICA <input checked="" type="checkbox"/> PER PARTI AGGIUNTE A VOLUME ORIGINARIO <input type="checkbox"/> CON EVIDENTI SUPERFETAZIONI	PIANI FUORI TERRA <input type="checkbox"/> 1 <input checked="" type="checkbox"/> 2 <div style="border: 1px solid black; height: 20px; margin-top: 5px;"></div>	TIPO DI APERTURE <div style="display: flex; justify-content: space-between;"> <div> <input checked="" type="checkbox"/> RETTANGOLARI ALTE <input type="checkbox"/> RETTANGOLARI BASSE <input checked="" type="checkbox"/> QUADRATE </div> <div> <input type="checkbox"/> INGRESSO CON SOPRALUCE AD ARC <input checked="" type="checkbox"/> INGRESSO CON SOPRALUCE RETTANGOLARE <div style="border: 1px solid black; height: 20px; margin-top: 5px;"></div> </div> </div>
SISTEMA COSTRUTTIVO <input checked="" type="checkbox"/> MURATURA CONTINUA A UNA O PIU' TESTE <input type="checkbox"/> PILASTRI IN MURATURA E ARCHITRAVI <input type="checkbox"/> PILASTRI E ARCHI IN MURATURA E VOLTE <div style="border: 1px solid black; height: 20px; margin-top: 5px;"></div>	STRUTTURE VERTICALI <input type="checkbox"/> LATERIZIO F. V. <input checked="" type="checkbox"/> LATERIZIO INTONACATO <input type="checkbox"/> MISTO <div style="border: 1px solid black; height: 20px; margin-top: 5px;"></div>	COPERTURA <input checked="" type="checkbox"/> A CAPANNA <input type="checkbox"/> A PADIGLIONE <input type="checkbox"/> MISTA <div style="border: 1px solid black; height: 20px; margin-top: 5px;"></div>
FINITURE <div style="display: flex; justify-content: space-between;"> <div> <input type="checkbox"/> APERT. CENTINATE <input type="checkbox"/> LESENE <input type="checkbox"/> CAPITELLI <input type="checkbox"/> FASCIA MARCAPIANO </div> <div> <input type="checkbox"/> CORNICI <input type="checkbox"/> PORTALI <input type="checkbox"/> COMIGNOLI <div style="border: 1px solid black; height: 20px; margin-top: 5px;"></div> </div> </div>		
BASAMENTO <input type="checkbox"/> MATTONE FV <input checked="" type="checkbox"/> INTONACATO <div style="border: 1px solid black; height: 20px; margin-top: 5px;"></div>	CORNICIONE <input checked="" type="checkbox"/> MATTONE FV <input type="checkbox"/> INTONACATO <div style="border: 1px solid black; height: 20px; margin-top: 5px;"></div>	INFISSI <input checked="" type="checkbox"/> LEGNO <div style="border: 1px solid black; width: 40px; height: 20px; margin: 2px 5px;"></div> <input type="checkbox"/> FERRO <input type="checkbox"/> ALLUMINIO
SISTEMI OSCURANTI <input checked="" type="checkbox"/> SCURI <input type="checkbox"/> AVVOLGIBILI <input checked="" type="checkbox"/> INFERRIATE <div style="border: 1px solid black; width: 80px; height: 20px; margin: 2px 5px;"></div> <input type="checkbox"/> PERSIANE		ELEMENTI PRESENTI <input type="checkbox"/> LOGGIA <div style="border: 1px solid black; width: 80px; height: 20px; margin: 2px 5px;"></div> <input type="checkbox"/> PORTICO SU 1L <input type="checkbox"/> PORTICO SU 2L

DATA
20/02/2002
RILEVATORE
EG-ES



COMUNE DI RAVENNA

AREA 6: PIANIFICAZIONE TERRITORIALE
SERVIZIO PROGETTAZIONE URBANISTICA

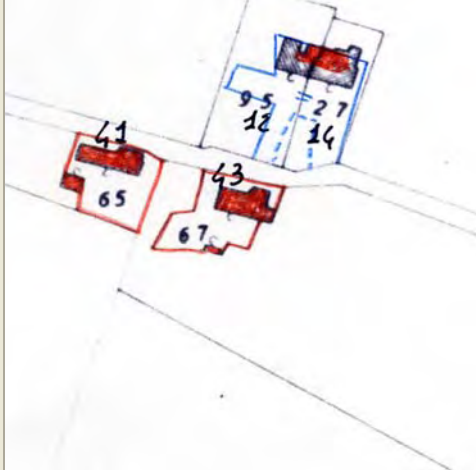
COD.EDI	FOGLIO	N° SCHEDA
30453	2	030.17
INDIRIZZO		
VIA BACINETTA 43		
TOPONIMO		
/		

CENSIMENTO CASE COLONICHE

N.C.T.

<input checked="" type="checkbox"/> RA	<input type="checkbox"/> S ALB	<input type="checkbox"/> SAVIO
FOGLIO	18	MAPPALE
		67

CATASTALE 1990 COMPARATO CON 1928:
ROSSO: ELEMENTO PRESENTE NEI CATASTI DEL 1928-1990.
BLU: ELEMENTO PRESENTE SOLO NEL CATASTO DEL 1928.



SCHEMA DI AGGREGAZIONE

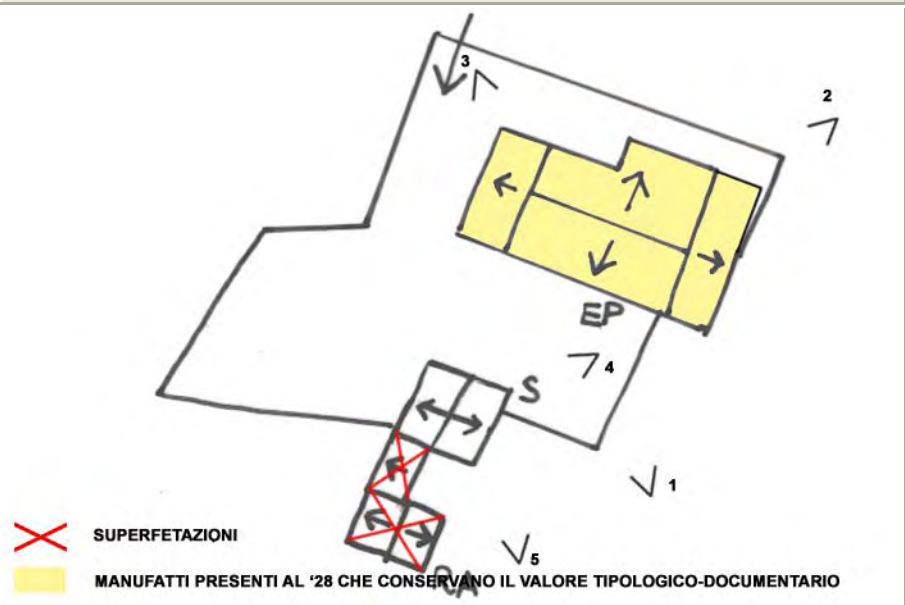


FOTO 1



FOTO 2



DATA
20/02/2002
RILEVATORE
EG-ES



COMUNE DI RAVENNA
AREA 6: PIANIFICAZIONE TERRITORIALE
SERVIZIO PROGETTAZIONE URBANISTICA

COD.EDI	FOGLIO	N° SCHEDA
30453	3	030.17
INDIRIZZO		
VIA BACINETTA 43		
TOPONIMO		
/		

CENSIMENTO CASE COLONICHE

FOTO 3




FOTO 4



FOTO 5



DATA RILEV. <div>20/02/2002</div>		<h2 style="margin:0;">COMUNE DI RAVENNA</h2> <p style="margin:0;">AREA 6: PIANIFICAZIONE TERRITORIALE SERVIZIO PROGETTAZIONE URBANISTICA</p>	<table style="width:100%; border-collapse: collapse;"> <tr> <td style="width:33%;"> COD. EDI <div>51772</div> </td> <td style="width:33%;"> FOGLI <div>1/3</div> </td> <td style="width:33%;"> N° SCHEDA <div>030.19</div> </td> </tr> <tr> <td colspan="3"> LOCALITA' <div>MEZZANO</div> </td> </tr> <tr> <td colspan="3"> INDIRIZZO <div>VIA CARRAIE VENEZIANE</div> </td> </tr> <tr> <td colspan="3"> TOPONIMO <div>/</div> </td> </tr> <tr> <td colspan="3"> N.C.T. AGGIORNATO AL 1990 <input checked="" type="checkbox"/> RA <input type="checkbox"/> S ALB <input type="checkbox"/> SAVIO </td> </tr> <tr> <td colspan="3"> FOGLIO <div>19</div> MAPPALE <div>51</div> </td> </tr> </table>	COD. EDI <div>51772</div>	FOGLI <div>1/3</div>	N° SCHEDA <div>030.19</div>	LOCALITA' <div>MEZZANO</div>			INDIRIZZO <div>VIA CARRAIE VENEZIANE</div>			TOPONIMO <div>/</div>			N.C.T. AGGIORNATO AL 1990 <input checked="" type="checkbox"/> RA <input type="checkbox"/> S ALB <input type="checkbox"/> SAVIO			FOGLIO <div>19</div> MAPPALE <div>51</div>		
COD. EDI <div>51772</div>	FOGLI <div>1/3</div>	N° SCHEDA <div>030.19</div>																			
LOCALITA' <div>MEZZANO</div>																					
INDIRIZZO <div>VIA CARRAIE VENEZIANE</div>																					
TOPONIMO <div>/</div>																					
N.C.T. AGGIORNATO AL 1990 <input checked="" type="checkbox"/> RA <input type="checkbox"/> S ALB <input type="checkbox"/> SAVIO																					
FOGLIO <div>19</div> MAPPALE <div>51</div>																					
DATA AGG. <div>17/09/2009</div>	<h3 style="margin:0;">CENSIMENTO CASE COLONICHE</h3>																				
OPERATORE <div>AO-AF</div>	VALORE TIPOLOGICO <input type="checkbox"/>																				
PRG '93: <div>o</div>	NOTE <div style="border: 1px solid black; height: 40px;"></div>																				

ELEMENTI COSTITUENTI L'AGGREGATO	ORIGIN	NUOVO	REC RISTR.	DISCR. STATO	LABENTE	IN USO	DEST. USO ORIGIN.	NUOVO USO	VALORE TIPOL.
<input checked="" type="checkbox"/> EDIFICIO AD USO PROMISCUO	<input checked="" type="checkbox"/>	<input type="checkbox"/>	<input type="checkbox"/>	<input checked="" type="checkbox"/>	<input type="checkbox"/>	<input checked="" type="checkbox"/>	<input checked="" type="checkbox"/>		<input checked="" type="checkbox"/>
<input type="checkbox"/> EDIFICIO RESIDENZIALE (1)	<input type="checkbox"/>	<input type="checkbox"/>	<input type="checkbox"/>	<input type="checkbox"/>	<input type="checkbox"/>	<input type="checkbox"/>	<input type="checkbox"/>		<input type="checkbox"/>
<input type="checkbox"/> EDIFICIO RESIDENZIALE (2)	<input type="checkbox"/>	<input type="checkbox"/>	<input type="checkbox"/>	<input type="checkbox"/>	<input type="checkbox"/>	<input type="checkbox"/>	<input type="checkbox"/>		<input type="checkbox"/>
<input type="checkbox"/> RICOVERO PER ANIMALI	<input type="checkbox"/>	<input type="checkbox"/>	<input type="checkbox"/>	<input type="checkbox"/>	<input type="checkbox"/>	<input type="checkbox"/>	<input type="checkbox"/>		<input type="checkbox"/>
<input checked="" type="checkbox"/> DEPOSITO ATTREZZI E MACCHINE	<input checked="" type="checkbox"/>	<input type="checkbox"/>	<input type="checkbox"/>	<input type="checkbox"/>	<input checked="" type="checkbox"/>	<input checked="" type="checkbox"/>	<input checked="" type="checkbox"/>		<input type="checkbox"/>
<input checked="" type="checkbox"/> FIENILE	<input type="checkbox"/>	<input checked="" type="checkbox"/>	<input type="checkbox"/>	<input type="checkbox"/>	<input type="checkbox"/>	<input checked="" type="checkbox"/>	<input checked="" type="checkbox"/>		<input type="checkbox"/>
<input type="checkbox"/> BUCA	<input type="checkbox"/>	<input type="checkbox"/>	<input type="checkbox"/>	<input type="checkbox"/>	<input type="checkbox"/>	<input type="checkbox"/>	<input type="checkbox"/>		<input type="checkbox"/>
<input type="checkbox"/> FORNO	<input type="checkbox"/>	<input type="checkbox"/>	<input type="checkbox"/>	<input type="checkbox"/>	<input type="checkbox"/>	<input type="checkbox"/>	<input type="checkbox"/>		<input type="checkbox"/>
<input type="checkbox"/> POZZO	<input type="checkbox"/>	<input type="checkbox"/>	<input type="checkbox"/>	<input type="checkbox"/>	<input type="checkbox"/>	<input type="checkbox"/>	<input type="checkbox"/>		<input type="checkbox"/>
<input type="checkbox"/> CAPANNO IN LEGNO E CANNICCIO	<input type="checkbox"/>	<input type="checkbox"/>	<input type="checkbox"/>	<input type="checkbox"/>	<input type="checkbox"/>	<input type="checkbox"/>	<input type="checkbox"/>		<input type="checkbox"/>
<input checked="" type="checkbox"/> SERVIZI	<input type="checkbox"/>	<input checked="" type="checkbox"/>	<input type="checkbox"/>	<input checked="" type="checkbox"/>	<input type="checkbox"/>	<input checked="" type="checkbox"/>	<input checked="" type="checkbox"/>		<input type="checkbox"/>
<input type="checkbox"/>	<input type="checkbox"/>	<input type="checkbox"/>	<input type="checkbox"/>	<input type="checkbox"/>	<input type="checkbox"/>	<input type="checkbox"/>	<input type="checkbox"/>		<input type="checkbox"/>
<input type="checkbox"/>	<input type="checkbox"/>	<input type="checkbox"/>	<input type="checkbox"/>	<input type="checkbox"/>	<input type="checkbox"/>	<input type="checkbox"/>	<input type="checkbox"/>		<input type="checkbox"/>

RILEVANZE NATURALI <input type="checkbox"/> PARCO <input checked="" type="checkbox"/> ALBERATURE DI PREGIO <input type="checkbox"/> FILARI <div style="border: 1px solid black; height: 20px; margin-top: 5px;"></div>	NOTE: ELEMENTI INCONGRUI:	<div>DEPOSITO ATTREZZI E MACCHINE: si trova in uno stato di labenza completa.</div> <div>SERVIZI: copertura in eternit.</div>
---	--	---

EDIFICIO PRINCIPALE <input checked="" type="checkbox"/> A STRUTTURA UNICA <input type="checkbox"/> PER PARTI AGGIUNTE A VOLUME ORIGINARIO <input checked="" type="checkbox"/> CON EVIDENTI SUPERFETAZIONI	PIANI FUORI TERRA <input type="checkbox"/> 1 <input checked="" type="checkbox"/> 2 <div style="border: 1px solid black; height: 20px; margin-top: 5px;"></div>	TIPO DI APERTURE <div> <input checked="" type="checkbox"/> RETTANGOLARI ALTE <input checked="" type="checkbox"/> INGRESSO CON SOPRALUCE AD ARC <input type="checkbox"/> RETTANGOLARI BASSE <input type="checkbox"/> INGRESSO CON SOPRALUCE RETTANGOLARE <input checked="" type="checkbox"/> QUADRATE <div style="border: 1px solid black; height: 20px; width: 100%; margin-top: 5px;"></div> </div>
SISTEMA COSTRUTTIVO <input checked="" type="checkbox"/> MURATURA CONTINUA A UNA O PIU' TESTE <input type="checkbox"/> PILASTRI IN MURATURA E ARCHITRAVI <input type="checkbox"/> PILASTRI E ARCHI IN MURATURA E VOLTE <div style="border: 1px solid black; height: 20px; margin-top: 5px;"></div>	STRUTTURE VERTICALI <input type="checkbox"/> LATERIZIO F. V. <input checked="" type="checkbox"/> LATERIZIO INTONACATO <input type="checkbox"/> MISTO <div style="border: 1px solid black; height: 20px; margin-top: 5px;"></div>	COPERTURA <input checked="" type="checkbox"/> A CAPANNA <input type="checkbox"/> A PADIGLIONE <input type="checkbox"/> MISTA <div style="border: 1px solid black; height: 20px; margin-top: 5px;"></div>
FINITURE <div> <input checked="" type="checkbox"/> APERT. CENTINATE <input type="checkbox"/> CORNICI <input type="checkbox"/> LESENE <input type="checkbox"/> PORTALI <input type="checkbox"/> CAPITELLI <input checked="" type="checkbox"/> COMIGNOLI <input type="checkbox"/> FASCIA MARCAPIANO <div style="border: 1px solid black; padding: 2px;">ANTISTALLA</div> </div>		
BASAMENTO <input type="checkbox"/> MATTONE FV <input checked="" type="checkbox"/> INTONACATO <div style="border: 1px solid black; height: 20px; margin-top: 5px;"></div>	CORNICIONE <input type="checkbox"/> MATTONE FV <input checked="" type="checkbox"/> INTONACATO <div style="border: 1px solid black; height: 20px; margin-top: 5px;"></div>	INFISSI <input checked="" type="checkbox"/> LEGNO <div style="border: 1px solid black; height: 20px; width: 50px; margin-top: 5px;"></div> <input type="checkbox"/> FERRO <input type="checkbox"/> ALLUMINIO
SISTEMI OSCURANTI <input checked="" type="checkbox"/> SCURI <input type="checkbox"/> AVVOLGIBILI <input checked="" type="checkbox"/> INFERRIATE <div style="border: 1px solid black; height: 20px; width: 50px; margin-top: 5px;"></div> <input type="checkbox"/> PERSIANE		ELEMENTI PRESENTI <input type="checkbox"/> LOGGIA <div style="border: 1px solid black; height: 20px; width: 50px; margin-top: 5px;"></div> <input type="checkbox"/> PORTICO SU 1L <input type="checkbox"/> PORTICO SU 2L

DATA
20/02/2002
RILEVATORE
ES-EG



COMUNE DI RAVENNA
 AREA 6: PIANIFICAZIONE TERRITORIALE
 SERVIZIO PROGETTAZIONE URBANISTICA

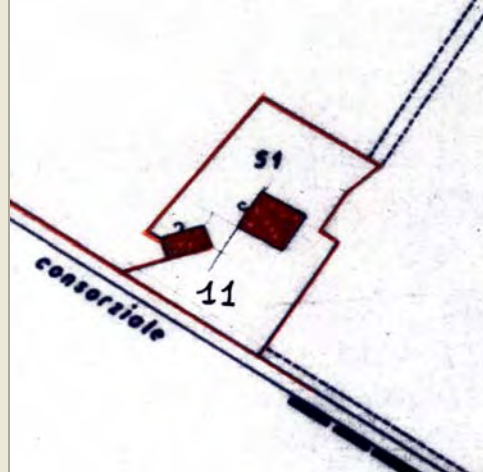
COD.EDI	FOGLIO	N° SCHEDA
51772	2	030.19
INDIRIZZO		
VIA CARRAIE VENEZIANE		
TOPONIMO		
/		

CENSIMENTO CASE COLONICHE

N.C.T.

<input checked="" type="checkbox"/> RA	<input type="checkbox"/> S ALB	<input type="checkbox"/> SAVIO
FOGLIO	19	MAPPALE
		51

CATASTALE 1990 COMPARATO CON 1928:
 ROSSO: ELEMENTO PRESENTE NEI CATASTI DEL 1928-1990.
 BLU: ELEMENTO PRESENTE SOLO NEL CATASTO DEL 1928.



SCHEMA DI AGGREGAZIONE

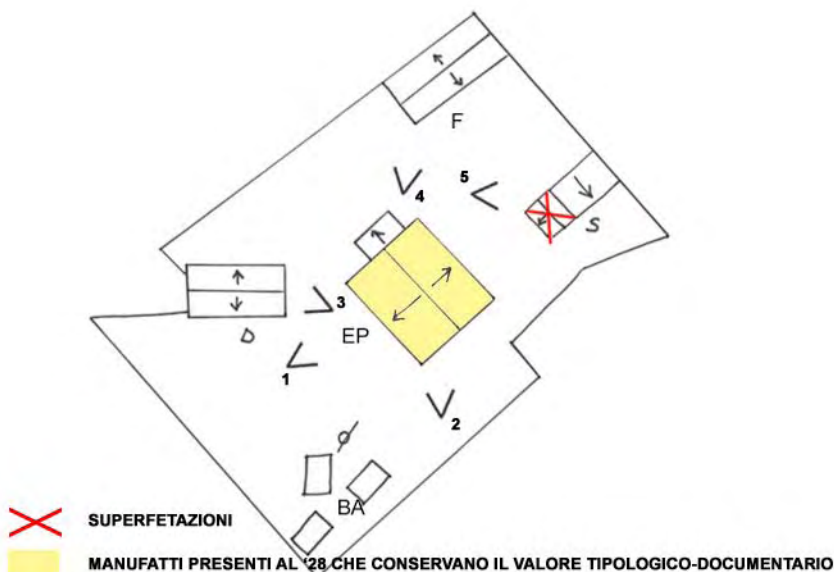


FOTO 1



FOTO 2



DATA
20/02/2002
RILEVATORE
ES-EG



COMUNE DI RAVENNA
AREA 6: PIANIFICAZIONE TERRITORIALE
SERVIZIO PROGETTAZIONE URBANISTICA

COD.EDI	FOGLIO	N° SCHEDA
51772	3	030.19
INDIRIZZO		
VIA CARRAIE VENEZIANE		
TOPONIMO		
/		

CENSIMENTO CASE COLONICHE

FOTO 3




FOTO 4



FOTO 5



DATA RILEV. 18/09/2009 RILEVATORE EB DATA AGG. 22/09/2009 OPERATORE EB PRG '93: 	 COMUNE DI RAVENNA AREA 6: PIANIFICAZIONE TERRITORIALE SERVIZIO PROGETTAZIONE URBANISTICA CENSIMENTO CASE COLONICHE VALORE TIPOLOGICO <input type="checkbox"/> NOTE 	COD. EDI 0 FOGLI N° SCHEDA 030.20 LOCALITA' MEZZANO INDIRIZZO CARRAIA BARUZZI 6 TOPONIMO LA BAROZZA N.C.T. AGGIORNATO AL 1990 <input type="checkbox"/> RA <input checked="" type="checkbox"/> S ALB <input type="checkbox"/> SAVIO FOGLIO 123 MAPPALE 57
---	---	--

ELEMENTI COSTITUENTI L'AGGREGATO	ORIGIN	NUOVO	REC RISTR.	DISCR. STATO	LABENTE	IN USO	DEST. USO ORIGIN.	NUOVO USO	VALORE TIPOL.
<input checked="" type="checkbox"/> EDIFICIO AD USO PROMISCUO	<input checked="" type="checkbox"/>	<input type="checkbox"/>	<input type="checkbox"/>	<input checked="" type="checkbox"/>	<input type="checkbox"/>	<input checked="" type="checkbox"/>	<input checked="" type="checkbox"/>		<input checked="" type="checkbox"/>
<input type="checkbox"/> EDIFICIO RESIDENZIALE (1)	<input type="checkbox"/>	<input type="checkbox"/>	<input type="checkbox"/>	<input type="checkbox"/>	<input type="checkbox"/>	<input type="checkbox"/>	<input type="checkbox"/>		<input type="checkbox"/>
<input type="checkbox"/> EDIFICIO RESIDENZIALE (2)	<input type="checkbox"/>	<input type="checkbox"/>	<input type="checkbox"/>	<input type="checkbox"/>	<input type="checkbox"/>	<input type="checkbox"/>	<input type="checkbox"/>		<input type="checkbox"/>
<input type="checkbox"/> RICOVERO PER ANIMALI	<input type="checkbox"/>	<input type="checkbox"/>	<input type="checkbox"/>	<input type="checkbox"/>	<input type="checkbox"/>	<input type="checkbox"/>	<input type="checkbox"/>		<input type="checkbox"/>
<input checked="" type="checkbox"/> DEPOSITO ATTREZZI E MACCHINE	<input type="checkbox"/>	<input checked="" type="checkbox"/>	<input type="checkbox"/>	<input checked="" type="checkbox"/>	<input type="checkbox"/>	<input checked="" type="checkbox"/>	<input checked="" type="checkbox"/>		<input type="checkbox"/>
<input type="checkbox"/> FIENILE	<input type="checkbox"/>	<input type="checkbox"/>	<input type="checkbox"/>	<input type="checkbox"/>	<input type="checkbox"/>	<input type="checkbox"/>	<input type="checkbox"/>		<input type="checkbox"/>
<input type="checkbox"/> BUCA	<input type="checkbox"/>	<input type="checkbox"/>	<input type="checkbox"/>	<input type="checkbox"/>	<input type="checkbox"/>	<input type="checkbox"/>	<input type="checkbox"/>		<input type="checkbox"/>
<input type="checkbox"/> FORNO	<input type="checkbox"/>	<input type="checkbox"/>	<input type="checkbox"/>	<input type="checkbox"/>	<input type="checkbox"/>	<input type="checkbox"/>	<input type="checkbox"/>		<input type="checkbox"/>
<input type="checkbox"/> POZZO	<input type="checkbox"/>	<input type="checkbox"/>	<input type="checkbox"/>	<input type="checkbox"/>	<input type="checkbox"/>	<input type="checkbox"/>	<input type="checkbox"/>		<input type="checkbox"/>
<input type="checkbox"/> CAPANNO IN LEGNO E CANNICCIO	<input type="checkbox"/>	<input type="checkbox"/>	<input type="checkbox"/>	<input type="checkbox"/>	<input type="checkbox"/>	<input type="checkbox"/>	<input type="checkbox"/>		<input type="checkbox"/>
<input type="checkbox"/> SERVIZI	<input type="checkbox"/>	<input type="checkbox"/>	<input type="checkbox"/>	<input type="checkbox"/>	<input type="checkbox"/>	<input type="checkbox"/>	<input type="checkbox"/>		<input type="checkbox"/>
<input checked="" type="checkbox"/> DEPOSITO (2)	<input type="checkbox"/>	<input checked="" type="checkbox"/>	<input type="checkbox"/>	<input checked="" type="checkbox"/>	<input type="checkbox"/>	<input checked="" type="checkbox"/>	<input checked="" type="checkbox"/>		<input type="checkbox"/>
<input type="checkbox"/>	<input type="checkbox"/>	<input type="checkbox"/>	<input type="checkbox"/>	<input type="checkbox"/>	<input type="checkbox"/>	<input type="checkbox"/>	<input type="checkbox"/>		<input type="checkbox"/>

RILEVANZE NATURALI <input type="checkbox"/> PARCO <input type="checkbox"/> ALBERATURE DI PREGIO <input type="checkbox"/> FILARI 	NOTE: EDIFICIO AD USO PROMISCUO: cornicione dentellato, il piccolo ampliamento aggiunto sul fronte va eliminato e ricomposto in altro modo, va valutata la possibilità di ripristinare le aperture originarie, fascia marcapiano. ELEMENTI INCONGRUI: EDIFICIO AD USO PROMISCUO: tegole di copertura dell'ala sinistra, comignolo in cls, banchine finestre. DEPOSITO (2): copertura in eternit.
---	---

EDIFICIO PRINCIPALE <input type="checkbox"/> A STRUTTURA UNICA <input checked="" type="checkbox"/> PER PARTI AGGIUNTE A VOLUME ORIGINARIO <input type="checkbox"/> CON EVIDENTI SUPERFETAZIONI	PIANI FUORI TERRA <input type="checkbox"/> 1 <input checked="" type="checkbox"/> 2	TIPO DI APERTURE <input checked="" type="checkbox"/> RETTANGOLARI ALTE <input type="checkbox"/> RETTANGOLARI BASSE <input type="checkbox"/> QUADRATE <input type="checkbox"/> INGRESSO CON SOPRALUCE AD ARC <input checked="" type="checkbox"/> INGRESSO CON SOPRALUCE RETTANGOLARE
SISTEMA COSTRUTTIVO <input type="checkbox"/> MURATURA CONTINUA A UNA O PIU' TESTE <input type="checkbox"/> PILASTRI IN MURATURA E ARCHITRAVI <input type="checkbox"/> PILASTRI E ARCHI IN MURATURA E VOLTE	STRUTTURE VERTICALI <input type="checkbox"/> LATERIZIO F. V. <input checked="" type="checkbox"/> LATERIZIO INTONACATO <input type="checkbox"/> MISTO	COPERTURA <input checked="" type="checkbox"/> A CAPANNA <input type="checkbox"/> A PADIGLIONE <input type="checkbox"/> MISTA
		FINITURE <input type="checkbox"/> APERT. CENTINATE <input type="checkbox"/> LESENE <input type="checkbox"/> CAPITELLI <input checked="" type="checkbox"/> FASCIA MARCAPIANO
BASAMENTO <input type="checkbox"/> MATTONE FV <input type="checkbox"/> INTONACATO	CORNICIONE <input type="checkbox"/> MATTONE FV <input type="checkbox"/> INTONACATO	INFISSI <input checked="" type="checkbox"/> LEGNO <input type="checkbox"/> FERRO <input type="checkbox"/> ALLUMINIO
		SISTEMI OSCURANTI <input checked="" type="checkbox"/> SCURI <input checked="" type="checkbox"/> INFERRIATE <input type="checkbox"/> PERSIANE
		ELEMENTI PRESENTI <input type="checkbox"/> LOGGIA <input type="checkbox"/> PORTICO SU 1L <input type="checkbox"/> PORTICO SU 2L

DATA
18/09/2009
RILEVATORE
EB



COMUNE DI RAVENNA

AREA 6: PIANIFICAZIONE TERRITORIALE
SERVIZIO PROGETTAZIONE URBANISTICA

COD.EDI	FOGLIO	N° SCHEDA
0	2	030.20
INDIRIZZO		
CARRAIA BARUZZI 6		
TOPONIMO		
LA BAROZZA		

CENSIMENTO CASE COLONICHE

N.C.T.

<input type="checkbox"/> RA	<input checked="" type="checkbox"/> S ALB	<input type="checkbox"/> SAVIO
FOGLIO	123	MAPPALE
		57

CATASTALE 1990 COMPARATO CON 1928:
ROSSO: ELEMENTO PRESENTE NEI CATASTI DEL 1928-1990.
BLU: ELEMENTO PRESENTE SOLO NEL CATASTO DEL 1928.



SCHEMA DI AGGREGAZIONE

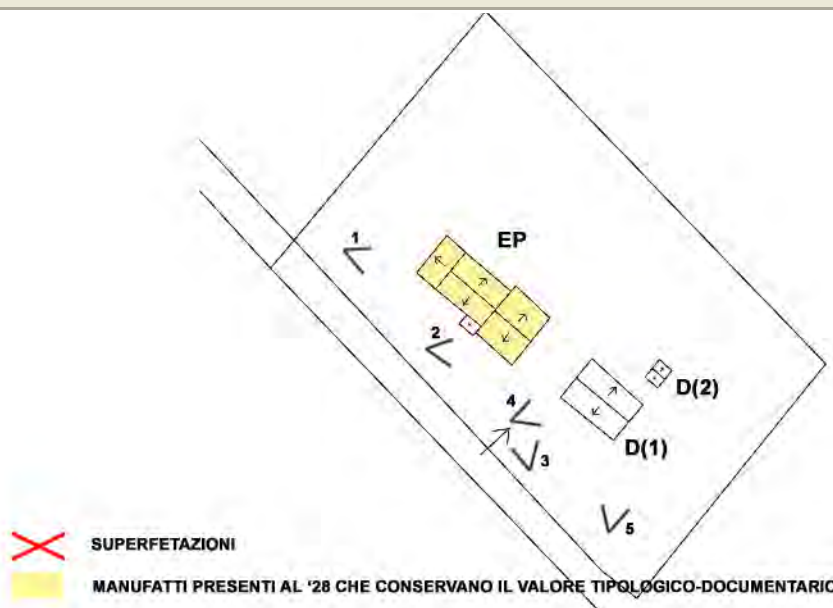


FOTO 1



FOTO 2



DATA
18/09/2009
RILEVATORE
EB



COMUNE DI RAVENNA
AREA 6: PIANIFICAZIONE TERRITORIALE
SERVIZIO PROGETTAZIONE URBANISTICA

COD.EDI	FOGLIO	N° SCHEDA
0	3	030.20
INDIRIZZO		
CARRAIA BARUZZI 6		
TOPONIMO		
LA BAROZZA		

CENSIMENTO CASE COLONICHE

FOTO 3



FOTO 4



FOTO 5



DATA RILEV. <div style="border: 1px solid black; padding: 2px;">18/09/2009</div>		<h2 style="margin: 0;">COMUNE DI RAVENNA</h2> <p style="margin: 0;">AREA 6: PIANIFICAZIONE TERRITORIALE SERVIZIO PROGETTAZIONE URBANISTICA</p>	COD. EDI <div style="border: 1px solid black; padding: 2px;">0</div> FOGLI <div style="border: 1px solid black; padding: 2px;"></div> N° SCHEDA <div style="border: 1px solid black; padding: 2px;">030.21</div>
RILEVATORE <div style="border: 1px solid black; padding: 2px;">EB</div>	<div style="border: 1px solid black; padding: 5px; margin: 5px 0;">CENSIMENTO CASE COLONICHE</div>		LOCALITA' <div style="border: 1px solid black; padding: 2px;">MEZZANO</div>
DATA AGG. <div style="border: 1px solid black; padding: 2px;">22/09/2009</div>	<div style="border: 1px solid black; padding: 5px; margin: 5px 0;">VALORE TIPOLOGICO <input type="checkbox"/></div> <div style="border: 1px solid black; padding: 5px; margin: 5px 0;">NOTE</div> <div style="border: 1px solid black; height: 40px; margin: 5px 0;"></div>		INDIRIZZO <div style="border: 1px solid black; padding: 2px;">VIA REALE 125</div>
OPERATORE <div style="border: 1px solid black; padding: 2px;">RB</div>			TOPONIMO <div style="border: 1px solid black; padding: 2px;"></div>
PRG '93: <div style="border: 1px solid black; padding: 2px;"></div>			N.C.T. AGGIORNATO AL 1990 <input type="checkbox"/> RA <input checked="" type="checkbox"/> S ALB <input type="checkbox"/> SAVIO
			FOGLIO <div style="border: 1px solid black; padding: 2px;">108</div> MAPPALE <div style="border: 1px solid black; padding: 2px;">34</div>

ELEMENTI COSTITUENTI L'AGGREGATO	ORIGIN	NUOVO	REC RISTR.	DISCR. STATO	LABENTE	IN USO	DEST. USO ORIGIN.	NUOVO USO	VALORE TIPOL.
<input checked="" type="checkbox"/> EDIFICIO AD USO PROMISCUO	<input checked="" type="checkbox"/>	<input type="checkbox"/>	<input checked="" type="checkbox"/>	<input type="checkbox"/>	<input type="checkbox"/>	<input checked="" type="checkbox"/>	<input checked="" type="checkbox"/>		<input checked="" type="checkbox"/>
<input type="checkbox"/> EDIFICIO RESIDENZIALE (1)	<input type="checkbox"/>	<input type="checkbox"/>	<input type="checkbox"/>	<input type="checkbox"/>	<input type="checkbox"/>	<input type="checkbox"/>	<input type="checkbox"/>		<input type="checkbox"/>
<input type="checkbox"/> EDIFICIO RESIDENZIALE (2)	<input type="checkbox"/>	<input type="checkbox"/>	<input type="checkbox"/>	<input type="checkbox"/>	<input type="checkbox"/>	<input type="checkbox"/>	<input type="checkbox"/>		<input type="checkbox"/>
<input type="checkbox"/> RICOVERO PER ANIMALI	<input type="checkbox"/>	<input type="checkbox"/>	<input type="checkbox"/>	<input type="checkbox"/>	<input type="checkbox"/>	<input type="checkbox"/>	<input type="checkbox"/>		<input type="checkbox"/>
<input type="checkbox"/> DEPOSITO ATTREZZI E MACCHINE	<input type="checkbox"/>	<input type="checkbox"/>	<input type="checkbox"/>	<input type="checkbox"/>	<input type="checkbox"/>	<input type="checkbox"/>	<input type="checkbox"/>		<input type="checkbox"/>
<input type="checkbox"/> FIENILE	<input type="checkbox"/>	<input type="checkbox"/>	<input type="checkbox"/>	<input type="checkbox"/>	<input type="checkbox"/>	<input type="checkbox"/>	<input type="checkbox"/>		<input type="checkbox"/>
<input type="checkbox"/> BUCA	<input type="checkbox"/>	<input type="checkbox"/>	<input type="checkbox"/>	<input type="checkbox"/>	<input type="checkbox"/>	<input type="checkbox"/>	<input type="checkbox"/>		<input type="checkbox"/>
<input type="checkbox"/> FORNO	<input type="checkbox"/>	<input type="checkbox"/>	<input type="checkbox"/>	<input type="checkbox"/>	<input type="checkbox"/>	<input type="checkbox"/>	<input type="checkbox"/>		<input type="checkbox"/>
<input type="checkbox"/> POZZO	<input type="checkbox"/>	<input type="checkbox"/>	<input type="checkbox"/>	<input type="checkbox"/>	<input type="checkbox"/>	<input type="checkbox"/>	<input type="checkbox"/>		<input type="checkbox"/>
<input type="checkbox"/> CAPANNO IN LEGNO E CANNICCIO	<input type="checkbox"/>	<input type="checkbox"/>	<input type="checkbox"/>	<input type="checkbox"/>	<input type="checkbox"/>	<input type="checkbox"/>	<input type="checkbox"/>		<input type="checkbox"/>
<input type="checkbox"/> SERVIZI	<input type="checkbox"/>	<input type="checkbox"/>	<input type="checkbox"/>	<input type="checkbox"/>	<input type="checkbox"/>	<input type="checkbox"/>	<input type="checkbox"/>		<input type="checkbox"/>
<input checked="" type="checkbox"/> FORNO + RICOVERO ANIMALI	<input checked="" type="checkbox"/>	<input type="checkbox"/>	<input type="checkbox"/>	<input checked="" type="checkbox"/>	<input type="checkbox"/>	<input type="checkbox"/>	<input type="checkbox"/>		<input checked="" type="checkbox"/>
<input type="checkbox"/>	<input type="checkbox"/>	<input type="checkbox"/>	<input type="checkbox"/>	<input type="checkbox"/>	<input type="checkbox"/>	<input type="checkbox"/>	<input type="checkbox"/>		<input type="checkbox"/>

RILEVANZE NATURALI <input type="checkbox"/> PARCO <input type="checkbox"/> ALBERATURE DI PREGIO <input type="checkbox"/> FILARI <div style="border: 1px solid black; height: 20px; width: 100%; margin-top: 5px;"></div>	NOTE: ELEMENTI INCONGRUI:	<div style="border: 1px solid black; padding: 5px; margin-bottom: 5px;"> ED.USO PROMISCUO: va valutata l'opportunità di ripristinare le aperture originarie, compresa la finestra ad arco sul tamponamento. Ampliamento sul retro: muratura intonacata, tetto a capanna e grandi aperture non congrue. ALTRI ELEMENTI PRESENTI: cancello </div> <div style="border: 1px solid black; padding: 5px;"> EDIFICIO AD USO PROMISCUO: canna fumaria in lamiera sull'ampliamento sul retro. </div>
---	--	---

EDIFICIO PRINCIPALE <input type="checkbox"/> A STRUTTURA UNICA <input checked="" type="checkbox"/> PER PARTI AGGIUNTE A VOLUME ORIGINARIO <input type="checkbox"/> CON EVIDENTI SUPERFETAZIONI	PIANI FUORI TERRA <input type="checkbox"/> 1 <input checked="" type="checkbox"/> 2 <div style="border: 1px solid black; height: 20px; width: 100%; margin-top: 5px;"></div>	TIPO DI APERTURE <div style="display: flex; justify-content: space-between;"> <div> <input checked="" type="checkbox"/> RETTANGOLARI ALTE <input type="checkbox"/> RETTANGOLARI BASSE <input type="checkbox"/> QUADRATE </div> <div> <input checked="" type="checkbox"/> INGRESSO CON SOPRALUCE AD ARC <input type="checkbox"/> INGRESSO CON SOPRALUCE RETTANGOLARE <div style="border: 1px solid black; height: 20px; width: 100%; margin-top: 5px;"></div> </div> </div>
SISTEMA COSTRUTTIVO <input type="checkbox"/> MURATURA CONTINUA A UNA O PIU' TESTE <input type="checkbox"/> PILASTRI IN MURATURA E ARCHITRAVI <input type="checkbox"/> PILASTRI E ARCHI IN MURATURA E VOLTE <div style="border: 1px solid black; height: 20px; width: 100%; margin-top: 5px;"></div>	STRUTTURE VERTICALI <input checked="" type="checkbox"/> LATERIZIO F. V. <input type="checkbox"/> LATERIZIO INTONACATO <input type="checkbox"/> MISTO <div style="border: 1px solid black; height: 20px; width: 100%; margin-top: 5px;"></div>	COPERTURA <input checked="" type="checkbox"/> A CAPANNA <input type="checkbox"/> A PADIGLIONE <input type="checkbox"/> MISTA <div style="border: 1px solid black; height: 20px; width: 100%; margin-top: 5px;"></div>
FINITURE <div style="display: flex; justify-content: space-between;"> <div> <input checked="" type="checkbox"/> APERT. CENTINATE <input type="checkbox"/> LESENE <input type="checkbox"/> CAPITELLI <input type="checkbox"/> FASCIA MARCAPIANO </div> <div> <input type="checkbox"/> CORNICI <input type="checkbox"/> PORTALI <input checked="" type="checkbox"/> COMIGNOLI <div style="border: 1px solid black; height: 20px; width: 100%; margin-top: 5px;"></div> </div> </div>		
BASAMENTO <input type="checkbox"/> MATTONE FV <input type="checkbox"/> INTONACATO <div style="border: 1px solid black; height: 20px; width: 100%; margin-top: 5px;"></div>	CORNICIONE <input type="checkbox"/> MATTONE FV <input type="checkbox"/> INTONACATO <div style="border: 1px solid black; height: 20px; width: 100%; margin-top: 5px;"></div>	INFISSI <input checked="" type="checkbox"/> LEGNO <div style="border: 1px solid black; width: 50px; height: 15px; display: inline-block;"></div> <input type="checkbox"/> FERRO <input type="checkbox"/> ALLUMINIO
SISTEMI OSCURANTI <input checked="" type="checkbox"/> SCURI <input type="checkbox"/> AVVOLGIBILI <input checked="" type="checkbox"/> INFERRIATE <div style="border: 1px solid black; width: 50px; height: 15px; display: inline-block;"></div> <input type="checkbox"/> PERSIANE		ELEMENTI PRESENTI <input checked="" type="checkbox"/> LOGGIA <div style="border: 1px solid black; width: 50px; height: 15px; display: inline-block;"></div> <input type="checkbox"/> PORTICO SU 1L <input type="checkbox"/> PORTICO SU 2L

DATA
18/09/2009
RILEVATORE
EB



COMUNE DI RAVENNA

AREA 6: PIANIFICAZIONE TERRITORIALE
SERVIZIO PROGETTAZIONE URBANISTICA

COD.EDI	FOGLIO	N° SCHEDA
0	2	030.21
INDIRIZZO		
VIA REALE 125		
TOPONIMO		

CENSIMENTO CASE COLONICHE

N.C.T.

<input type="checkbox"/> RA	<input checked="" type="checkbox"/> S ALB	<input type="checkbox"/> SAVIO
FOGLIO	108	MAPPALE
		34

CATASTALE 1990 COMPARATO CON 1928:
ROSSO: ELEMENTO PRESENTE NEI CATASTI DEL 1928-1990.
BLU: ELEMENTO PRESENTE SOLO NEL CATASTO DEL 1928.



SCHEMA DI AGGREGAZIONE

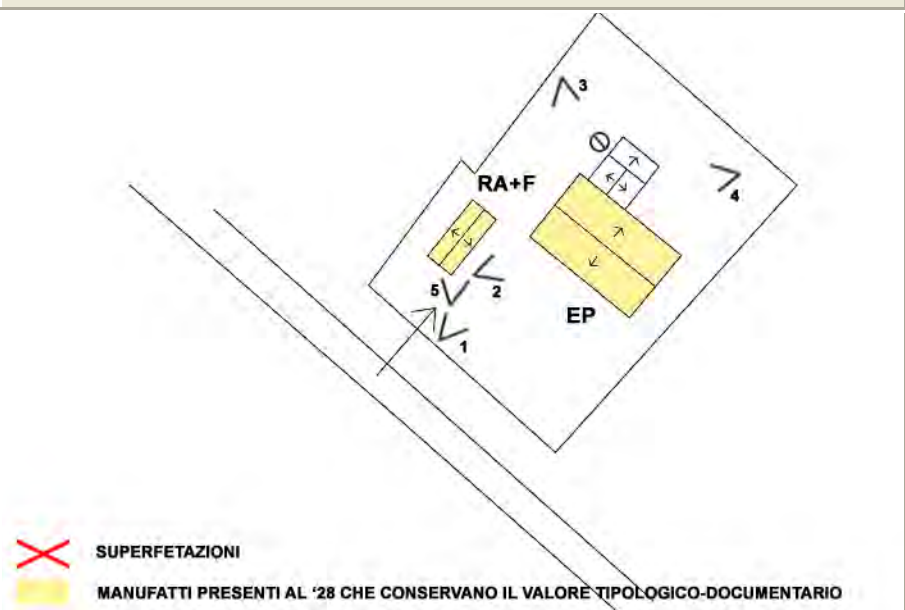


FOTO 1



FOTO 2



DATA
18/09/2009
RILEVATORE
EB



COMUNE DI RAVENNA
AREA 6: PIANIFICAZIONE TERRITORIALE
SERVIZIO PROGETTAZIONE URBANISTICA

COD.EDI	FOGLIO	N° SCHEDA
0	3	030.21
INDIRIZZO		
VIA REALE 125		
TOPONIMO		

CENSIMENTO CASE COLONICHE

FOTO 3




FOTO 4



FOTO 5



DATA RILEV. <div>10/12/2001</div>		<h2 style="margin:0;">COMUNE DI RAVENNA</h2> <p style="margin:0;">AREA 6: PIANIFICAZIONE TERRITORIALE SERVIZIO PROGETTAZIONE URBANISTICA</p>	<table style="width:100%; border-collapse: collapse;"> <tr> <td style="width:10%;"> COD. EDI <div>3334</div> </td> <td style="width:10%;"> FOGLI <div>1/3</div> </td> <td style="width:80%;"> N° SCHEDA <div style="border: 1px solid black; padding: 2px; font-size: 1.2em;">031.01</div> </td> </tr> <tr> <td colspan="3"> LOCALITA' <div>S.ANTONIO</div> </td> </tr> <tr> <td colspan="3"> INDIRIZZO <div>VIA PILE 24</div> </td> </tr> <tr> <td colspan="3"> TOPONIMO <div>LE PILLE</div> </td> </tr> <tr> <td colspan="3"> N.C.T. AGGIORNATO AL 1990 <div> <input type="checkbox"/> RA <input checked="" type="checkbox"/> S ALB <input type="checkbox"/> SAVIO </div> </td> </tr> <tr> <td colspan="3"> FOGLIO <div>125</div> MAPPALE <div>49</div> </td> </tr> </table>	COD. EDI <div>3334</div>	FOGLI <div>1/3</div>	N° SCHEDA <div style="border: 1px solid black; padding: 2px; font-size: 1.2em;">031.01</div>	LOCALITA' <div>S.ANTONIO</div>			INDIRIZZO <div>VIA PILE 24</div>			TOPONIMO <div>LE PILLE</div>			N.C.T. AGGIORNATO AL 1990 <div> <input type="checkbox"/> RA <input checked="" type="checkbox"/> S ALB <input type="checkbox"/> SAVIO </div>			FOGLIO <div>125</div> MAPPALE <div>49</div>		
COD. EDI <div>3334</div>	FOGLI <div>1/3</div>	N° SCHEDA <div style="border: 1px solid black; padding: 2px; font-size: 1.2em;">031.01</div>																			
LOCALITA' <div>S.ANTONIO</div>																					
INDIRIZZO <div>VIA PILE 24</div>																					
TOPONIMO <div>LE PILLE</div>																					
N.C.T. AGGIORNATO AL 1990 <div> <input type="checkbox"/> RA <input checked="" type="checkbox"/> S ALB <input type="checkbox"/> SAVIO </div>																					
FOGLIO <div>125</div> MAPPALE <div>49</div>																					
DATA AGG. <div>17/09/2009</div>	<h3 style="margin:0;">CENSIMENTO CASE COLONICHE</h3>																				
OPERATORE <div>AO-AF</div>	<div style="border: 1px solid black; padding: 5px;"> VALORE TIPOLOGICO <input type="checkbox"/> </div>																				
PRG '93: <div>o</div>	<div style="border: 1px solid black; height: 40px; margin-top: 5px;"></div>																				

ELEMENTI COSTITUENTI L'AGGREGATO	ORIGIN	NUOVO	REC RISTR.	DISCR. STATO	LABENTE	IN USO	DEST. USO ORIGIN.	NUOVO USO	VALORE TIPOL.
<input type="checkbox"/> EDIFICIO AD USO PROMISCUO	<input type="checkbox"/>	<input type="checkbox"/>	<input type="checkbox"/>	<input type="checkbox"/>	<input type="checkbox"/>	<input type="checkbox"/>	<input type="checkbox"/>		<input type="checkbox"/>
<input checked="" type="checkbox"/> EDIFICIO RESIDENZIALE (1)	<input checked="" type="checkbox"/>	<input type="checkbox"/>	<input checked="" type="checkbox"/>	<input type="checkbox"/>	<input type="checkbox"/>	<input checked="" type="checkbox"/>	<input checked="" type="checkbox"/>		<input checked="" type="checkbox"/>
<input type="checkbox"/> EDIFICIO RESIDENZIALE (2)	<input type="checkbox"/>	<input type="checkbox"/>	<input type="checkbox"/>	<input type="checkbox"/>	<input type="checkbox"/>	<input type="checkbox"/>	<input type="checkbox"/>		<input type="checkbox"/>
<input checked="" type="checkbox"/> RICOVERO PER ANIMALI	<input checked="" type="checkbox"/>	<input type="checkbox"/>	<input checked="" type="checkbox"/>	<input type="checkbox"/>	<input type="checkbox"/>	<input checked="" type="checkbox"/>	<input type="checkbox"/>	RESIDENZIALE	<input checked="" type="checkbox"/>
<input type="checkbox"/> DEPOSITO ATTREZZI E MACCHINE	<input type="checkbox"/>	<input type="checkbox"/>	<input type="checkbox"/>	<input type="checkbox"/>	<input type="checkbox"/>	<input type="checkbox"/>	<input type="checkbox"/>		<input type="checkbox"/>
<input checked="" type="checkbox"/> FIENILE	<input type="checkbox"/>	<input checked="" type="checkbox"/>	<input type="checkbox"/>	<input checked="" type="checkbox"/>	<input type="checkbox"/>	<input checked="" type="checkbox"/>	<input checked="" type="checkbox"/>		<input type="checkbox"/>
<input checked="" type="checkbox"/> BUCA	<input checked="" type="checkbox"/>	<input type="checkbox"/>	<input type="checkbox"/>	<input checked="" type="checkbox"/>	<input type="checkbox"/>	<input type="checkbox"/>	<input type="checkbox"/>		<input type="checkbox"/>
<input type="checkbox"/> FORNO	<input type="checkbox"/>	<input type="checkbox"/>	<input type="checkbox"/>	<input type="checkbox"/>	<input type="checkbox"/>	<input type="checkbox"/>	<input type="checkbox"/>		<input type="checkbox"/>
<input type="checkbox"/> POZZO	<input type="checkbox"/>	<input type="checkbox"/>	<input type="checkbox"/>	<input type="checkbox"/>	<input type="checkbox"/>	<input type="checkbox"/>	<input type="checkbox"/>		<input type="checkbox"/>
<input type="checkbox"/> CAPANNO IN LEGNO E CANNICCIO	<input type="checkbox"/>	<input type="checkbox"/>	<input type="checkbox"/>	<input type="checkbox"/>	<input type="checkbox"/>	<input type="checkbox"/>	<input type="checkbox"/>		<input type="checkbox"/>
<input type="checkbox"/> SERVIZI	<input type="checkbox"/>	<input type="checkbox"/>	<input type="checkbox"/>	<input type="checkbox"/>	<input type="checkbox"/>	<input type="checkbox"/>	<input type="checkbox"/>		<input type="checkbox"/>
<input type="checkbox"/>	<input type="checkbox"/>	<input type="checkbox"/>	<input type="checkbox"/>	<input type="checkbox"/>	<input type="checkbox"/>	<input type="checkbox"/>	<input type="checkbox"/>		<input type="checkbox"/>
<input type="checkbox"/>	<input type="checkbox"/>	<input type="checkbox"/>	<input type="checkbox"/>	<input type="checkbox"/>	<input type="checkbox"/>	<input type="checkbox"/>	<input type="checkbox"/>		<input type="checkbox"/>

RILEVANZE NATURALI <input type="checkbox"/> PARCO <input type="checkbox"/> ALBERATURE DI PREGIO <input type="checkbox"/> FILARI <div style="border: 1px solid black; height: 20px; margin-top: 5px;"></div>	NOTE: ELEMENTI INCONGRUI:	<div style="border: 1px solid black; padding: 5px; margin-bottom: 5px;"> RICOVERO ANIMALI: la parte ristrutturata e ad uso residenziale ha perso le caratteristiche tipologiche. </div> <div style="border: 1px solid black; padding: 5px;"> RICOVERO ANIMALI: comignoli in cls prefabbricato, infissi e sistemi oscuranti. EDIFICIO RESIDENZIALE: balcone in c.a., comignoli. </div>
--	--	---

EDIFICIO PRINCIPALE <input checked="" type="checkbox"/> A STRUTTURA UNICA <input type="checkbox"/> PER PARTI AGGIUNTE A VOLUME ORIGINARIO <input type="checkbox"/> CON EVIDENTI SUPERFETAZIONI	PIANI FUORI TERRA <input checked="" type="checkbox"/> 1 <input type="checkbox"/> 2 <div style="border: 1px solid black; height: 20px; margin-top: 5px;"></div>	TIPO DI APERTURE <div style="display: flex; justify-content: space-between;"> <div> <input checked="" type="checkbox"/> RETTANGOLARI ALTE <input type="checkbox"/> RETTANGOLARI BASSE <input checked="" type="checkbox"/> QUADRATE </div> <div> <input type="checkbox"/> INGRESSO CON SOPRALUCE AD ARC <input type="checkbox"/> INGRESSO CON SOPRALUCE RETTANGOLARE <div style="border: 1px solid black; height: 20px; margin-top: 5px;"></div> </div> </div>
SISTEMA COSTRUTTIVO <input checked="" type="checkbox"/> MURATURA CONTINUA A UNA O PIU' TESTE <input type="checkbox"/> PILASTRI IN MURATURA E ARCHITRAVI <input type="checkbox"/> PILASTRI E ARCHI IN MURATURA E VOLTE <div style="border: 1px solid black; height: 20px; margin-top: 5px;"></div>	STRUTTURE VERTICALI <input checked="" type="checkbox"/> LATERIZIO F. V. <input type="checkbox"/> LATERIZIO INTONACATO <input type="checkbox"/> MISTO <div style="border: 1px solid black; height: 20px; margin-top: 5px;"></div>	COPERTURA <input checked="" type="checkbox"/> A CAPANNA <input type="checkbox"/> A PADIGLIONE <input type="checkbox"/> MISTA <div style="border: 1px solid black; height: 20px; margin-top: 5px;"></div>
BASAMENTO <input checked="" type="checkbox"/> MATTONE FV <input type="checkbox"/> INTONACATO <div style="border: 1px solid black; height: 20px; margin-top: 5px;"></div>	CORNICIONE <input type="checkbox"/> MATTONE FV <input checked="" type="checkbox"/> INTONACATO <div style="border: 1px solid black; height: 20px; margin-top: 5px;"></div>	INFISSI <input type="checkbox"/> LEGNO <div style="border: 1px solid black; width: 50px; height: 15px; display: inline-block;"></div> <input checked="" type="checkbox"/> FERRO <input checked="" type="checkbox"/> ALLUMINIO
SISTEMI OSCURANTI <input checked="" type="checkbox"/> SCURI <input checked="" type="checkbox"/> INFERRIATE <div style="border: 1px solid black; width: 50px; height: 15px; display: inline-block;"></div> <input type="checkbox"/> PERSIANE	AVVOLGIBILI <input type="checkbox"/> AVVOLGIBILI <div style="border: 1px solid black; height: 20px; margin-top: 5px;"></div>	ELEMENTI PRESENTI <input type="checkbox"/> LOGGIA <div style="border: 1px solid black; width: 50px; height: 15px; display: inline-block;"></div> <input checked="" type="checkbox"/> PORTICO SU 1L <input type="checkbox"/> PORTICO SU 2L
FINITURE <input type="checkbox"/> APERT. CENTINATE <input type="checkbox"/> LESENE <input type="checkbox"/> CAPITELLI <input type="checkbox"/> FASCIA MARCAPIANO <div style="border: 1px solid black; width: 50px; height: 15px; display: inline-block;"></div>	<input checked="" type="checkbox"/> CORNICI <input type="checkbox"/> PORTALI <input type="checkbox"/> COMIGNOLI	

DATA
10/12/2001
RILEVATORE
ES-SB



COMUNE DI RAVENNA

AREA 6: PIANIFICAZIONE TERRITORIALE
SERVIZIO PROGETTAZIONE URBANISTICA

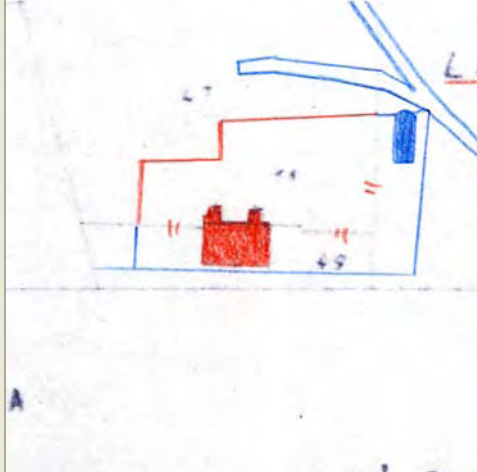
COD.EDI	FOGLIO	N° SCHEDA
3334	2	031.01
INDIRIZZO		
VIA PILE 24		
TOPONIMO		
LE PILLE		

CENSIMENTO CASE COLONICHE

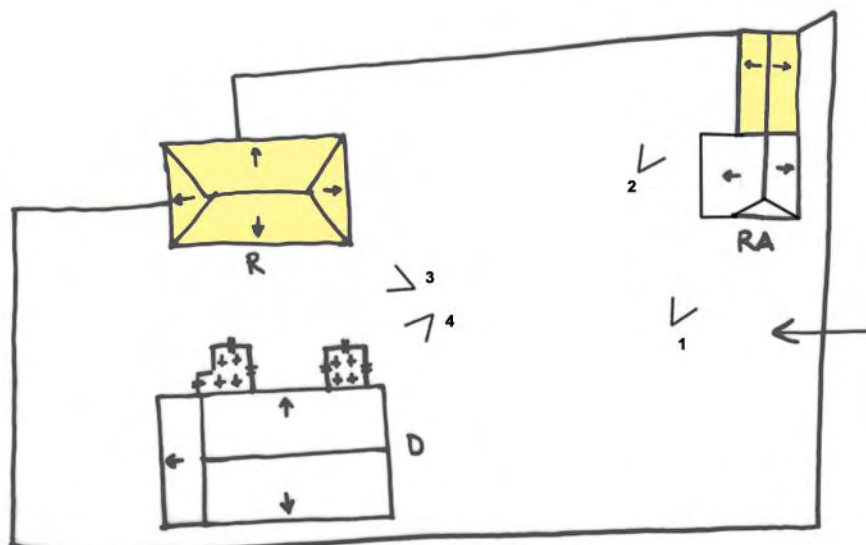
N.C.T.

<input type="checkbox"/> RA	<input checked="" type="checkbox"/> S ALB	<input type="checkbox"/> SAVIO
FOGLIO	125	MAPPALE
		49

CATASTALE 1990 COMPARATO CON 1928:
ROSSO: ELEMENTO PRESENTE NEI CATASTI DEL 1928-1990.
BLU: ELEMENTO PRESENTE SOLO NEL CATASTO DEL 1928.



SCHEMA DI AGGREGAZIONE



MANUFATTI CHE CONSERVANO IL VALORE TIPOLOGICO-DOCUMENTARIO

FOTO 1



FOTO 2



DATA
10/12/2001
RILEVATORE
ES-SB



COMUNE DI RAVENNA
AREA 6: PIANIFICAZIONE TERRITORIALE
SERVIZIO PROGETTAZIONE URBANISTICA

COD.EDI	FOGLIO	N° SCHEDA
3334	3	031.01
INDIRIZZO		
VIA PILE 24		
TOPONIMO		
LE PILLE		

CENSIMENTO CASE COLONICHE


FOTO 3



FOTO 4



FOTO 5



DATA RILEV. <div style="border: 1px solid black; padding: 2px;">06/12/2001</div> RILEVATORE <div style="border: 1px solid black; padding: 2px;">BA-SB</div> DATA AGG. <div style="border: 1px solid black; padding: 2px;">17/09/2009</div> OPERATORE <div style="border: 1px solid black; padding: 2px;">AO-AF</div> PRG '93: <div style="border: 1px solid black; padding: 2px; text-align: center;">o</div>	 <h2 style="margin: 0;">COMUNE DI RAVENNA</h2> <p style="margin: 0;"><i>AREA 6: PIANIFICAZIONE TERRITORIALE SERVIZIO PROGETTAZIONE URBANISTICA</i></p>	<table style="width:100%; border-collapse: collapse;"> <tr> <td style="width:15%;">COD. EDI</td> <td style="width:15%;">FOGLI</td> <td style="width:70%;">N° SCHEDA</td> </tr> <tr> <td style="border: 1px solid black; text-align: center;">31064</td> <td style="border: 1px solid black; text-align: center;">1/3</td> <td style="border: 1px solid black; text-align: center; font-size: 1.2em;">032.01</td> </tr> <tr> <td colspan="3">LOCALITA'</td> </tr> <tr> <td colspan="3" style="border: 1px solid black; padding: 2px;">CA' TOMBA</td> </tr> <tr> <td colspan="3">INDIRIZZO</td> </tr> <tr> <td colspan="3" style="border: 1px solid black; padding: 2px;">VIA GUICCIOLI 8</td> </tr> <tr> <td colspan="3">TOPONIMO</td> </tr> <tr> <td colspan="3" style="border: 1px solid black; padding: 2px;">CASTELLANINA</td> </tr> <tr> <td colspan="3">N.C.T. AGGIORNATO AL 1990</td> </tr> <tr> <td colspan="3"> <input type="checkbox"/> RA <input checked="" type="checkbox"/> S ALB <input type="checkbox"/> SAVIO </td> </tr> <tr> <td>FOGLIO</td> <td style="border: 1px solid black; text-align: center;">128</td> <td>MAPPALE 5</td> </tr> </table>	COD. EDI	FOGLI	N° SCHEDA	31064	1/3	032.01	LOCALITA'			CA' TOMBA			INDIRIZZO			VIA GUICCIOLI 8			TOPONIMO			CASTELLANINA			N.C.T. AGGIORNATO AL 1990			<input type="checkbox"/> RA <input checked="" type="checkbox"/> S ALB <input type="checkbox"/> SAVIO			FOGLIO	128	MAPPALE 5
COD. EDI	FOGLI	N° SCHEDA																																	
31064	1/3	032.01																																	
LOCALITA'																																			
CA' TOMBA																																			
INDIRIZZO																																			
VIA GUICCIOLI 8																																			
TOPONIMO																																			
CASTELLANINA																																			
N.C.T. AGGIORNATO AL 1990																																			
<input type="checkbox"/> RA <input checked="" type="checkbox"/> S ALB <input type="checkbox"/> SAVIO																																			
FOGLIO	128	MAPPALE 5																																	
<h3 style="margin: 0;">CENSIMENTO CASE COLONICHE</h3>																																			
VALORE TIPOLOGICO <input type="checkbox"/> NOTE <div style="border: 1px solid black; height: 40px; width: 100%;"></div>																																			

ELEMENTI COSTITUENTI L'AGGREGATO	ORIGIN	NUOVO	REC RISTR.	DISCR. STATO	LABENTE	IN USO	DEST. USO ORIGIN.	NUOVO USO	VALORE TIPOL.
<input checked="" type="checkbox"/> EDIFICIO AD USO PROMISCUO	<input checked="" type="checkbox"/>	<input type="checkbox"/>	<input checked="" type="checkbox"/>	<input type="checkbox"/>	<input type="checkbox"/>	<input checked="" type="checkbox"/>	<input checked="" type="checkbox"/>		<input type="checkbox"/>
<input type="checkbox"/> EDIFICIO RESIDENZIALE (1)	<input type="checkbox"/>	<input type="checkbox"/>	<input type="checkbox"/>	<input type="checkbox"/>	<input type="checkbox"/>	<input type="checkbox"/>	<input type="checkbox"/>		<input type="checkbox"/>
<input type="checkbox"/> EDIFICIO RESIDENZIALE (2)	<input type="checkbox"/>	<input type="checkbox"/>	<input type="checkbox"/>	<input type="checkbox"/>	<input type="checkbox"/>	<input type="checkbox"/>	<input type="checkbox"/>		<input type="checkbox"/>
<input checked="" type="checkbox"/> RICOVERO PER ANIMALI	<input checked="" type="checkbox"/>	<input type="checkbox"/>	<input type="checkbox"/>	<input checked="" type="checkbox"/>	<input type="checkbox"/>	<input type="checkbox"/>	<input checked="" type="checkbox"/>		<input checked="" type="checkbox"/>
<input checked="" type="checkbox"/> DEPOSITO ATTREZZI E MACCHINE	<input checked="" type="checkbox"/>	<input type="checkbox"/>	<input type="checkbox"/>	<input checked="" type="checkbox"/>	<input type="checkbox"/>	<input checked="" type="checkbox"/>	<input checked="" type="checkbox"/>		<input checked="" type="checkbox"/>
<input type="checkbox"/> FIENILE	<input type="checkbox"/>	<input type="checkbox"/>	<input type="checkbox"/>	<input type="checkbox"/>	<input type="checkbox"/>	<input type="checkbox"/>	<input type="checkbox"/>		<input type="checkbox"/>
<input type="checkbox"/> BUCA	<input type="checkbox"/>	<input type="checkbox"/>	<input type="checkbox"/>	<input type="checkbox"/>	<input type="checkbox"/>	<input type="checkbox"/>	<input type="checkbox"/>		<input type="checkbox"/>
<input type="checkbox"/> FORNO	<input type="checkbox"/>	<input type="checkbox"/>	<input type="checkbox"/>	<input type="checkbox"/>	<input type="checkbox"/>	<input type="checkbox"/>	<input type="checkbox"/>		<input type="checkbox"/>
<input type="checkbox"/> POZZO	<input type="checkbox"/>	<input type="checkbox"/>	<input type="checkbox"/>	<input type="checkbox"/>	<input type="checkbox"/>	<input type="checkbox"/>	<input type="checkbox"/>		<input type="checkbox"/>
<input type="checkbox"/> CAPANNO IN LEGNO E CANNICCIO	<input type="checkbox"/>	<input type="checkbox"/>	<input type="checkbox"/>	<input type="checkbox"/>	<input type="checkbox"/>	<input type="checkbox"/>	<input type="checkbox"/>		<input type="checkbox"/>
<input type="checkbox"/> SERVIZI	<input type="checkbox"/>	<input type="checkbox"/>	<input type="checkbox"/>	<input type="checkbox"/>	<input type="checkbox"/>	<input type="checkbox"/>	<input type="checkbox"/>		<input type="checkbox"/>
<input type="checkbox"/>	<input type="checkbox"/>	<input type="checkbox"/>	<input type="checkbox"/>	<input type="checkbox"/>	<input type="checkbox"/>	<input type="checkbox"/>	<input type="checkbox"/>		<input type="checkbox"/>
<input type="checkbox"/>	<input type="checkbox"/>	<input type="checkbox"/>	<input type="checkbox"/>	<input type="checkbox"/>	<input type="checkbox"/>	<input type="checkbox"/>	<input type="checkbox"/>		<input type="checkbox"/>

RILEVANZE NATURALI <input type="checkbox"/> PARCO <input type="checkbox"/> ALBERATURE DI PREGIO <input type="checkbox"/> FILARI <div style="border: 1px solid black; height: 20px; width: 100%;"></div>	NOTE: ELEMENTI INCONGRUI:	Toponimo catastale: Castellano. EDIFICIO PROMISCUO: sopraelevato nel 1958. DEPOSITO ATTREZZI con gelosie. EDIFICIO AD USO PROMISCUO: avvolgibili in plastica, comignoli in prefabbricato con canne fumaria esterna. DEPOSITO ATTREZZI E MACCHINE: manto di copertura in tegole.
--	--	--

EDIFICIO PRINCIPALE <input type="checkbox"/> A STRUTTURA UNICA <input checked="" type="checkbox"/> PER PARTI AGGIUNTE A VOLUME ORIGINARIO <input type="checkbox"/> CON EVIDENTI SUPERFETAZIONI	PIANI FUORI TERRA <input type="checkbox"/> 1 <input checked="" type="checkbox"/> 2 <div style="border: 1px solid black; height: 20px; width: 100%;"></div>	TIPO DI APERTURE <div style="display: flex; justify-content: space-between;"> <div> <input checked="" type="checkbox"/> RETTANGOLARI ALTE <input type="checkbox"/> RETTANGOLARI BASSE <input checked="" type="checkbox"/> QUADRATE </div> <div> <input type="checkbox"/> INGRESSO CON SOPRALUCE AD ARC <input type="checkbox"/> INGRESSO CON SOPRALUCE RETTANGOLARE <div style="border: 1px solid black; height: 20px; width: 100%;"></div> </div> </div>
SISTEMA COSTRUTTIVO <input checked="" type="checkbox"/> MURATURA CONTINUA A UNA O PIU' TESTE <input type="checkbox"/> PILASTRI IN MURATURA E ARCHITRAVI <input type="checkbox"/> PILASTRI E ARCHI IN MURATURA E VOLTE <div style="border: 1px solid black; height: 20px; width: 100%;"></div>	STRUTTURE VERTICALI <input type="checkbox"/> LATERIZIO F. V. <input checked="" type="checkbox"/> LATERIZIO INTONACATO <input type="checkbox"/> MISTO <div style="border: 1px solid black; height: 20px; width: 100%;"></div>	COPERTURA <input checked="" type="checkbox"/> A CAPANNA <input type="checkbox"/> A PADIGLIONE <input type="checkbox"/> MISTA <div style="border: 1px solid black; height: 20px; width: 100%;"></div>
FINITURE <div style="display: flex; justify-content: space-between;"> <div> <input type="checkbox"/> APERT. CENTINATE <input type="checkbox"/> LESENE <input type="checkbox"/> CAPITELLI <input type="checkbox"/> FASCIA MARCAPIANO </div> <div> <input type="checkbox"/> CORNICI <input type="checkbox"/> PORTALI <input type="checkbox"/> COMIGNOLI <div style="border: 1px solid black; height: 20px; width: 100%;"></div> </div> </div>		
BASAMENTO <input type="checkbox"/> MATTONE FV <input type="checkbox"/> INTONACATO <div style="border: 1px solid black; height: 20px; width: 100%;"></div>	CORNICIONE <input type="checkbox"/> MATTONE FV <input type="checkbox"/> INTONACATO <div style="border: 1px solid black; height: 20px; width: 100%;"></div>	INFISSI <input checked="" type="checkbox"/> LEGNO <div style="border: 1px solid black; height: 20px; width: 50px;"></div> <input type="checkbox"/> FERRO <input type="checkbox"/> ALLUMINIO
SISTEMI OSCURANTI <input type="checkbox"/> SCURI <input type="checkbox"/> INFERRIATE <input type="checkbox"/> PERSIANE		<input checked="" type="checkbox"/> AVVOLGIBILI <div style="border: 1px solid black; height: 20px; width: 50px;"></div> <input type="checkbox"/> LOGGIA <div style="border: 1px solid black; height: 20px; width: 50px;"></div> <input type="checkbox"/> PORTICO SU 1L <input type="checkbox"/> PORTICO SU 2L

DATA
06/12/2001
RILEVATORE
BA-SB



COMUNE DI RAVENNA

AREA 6: PIANIFICAZIONE TERRITORIALE
SERVIZIO PROGETTAZIONE URBANISTICA

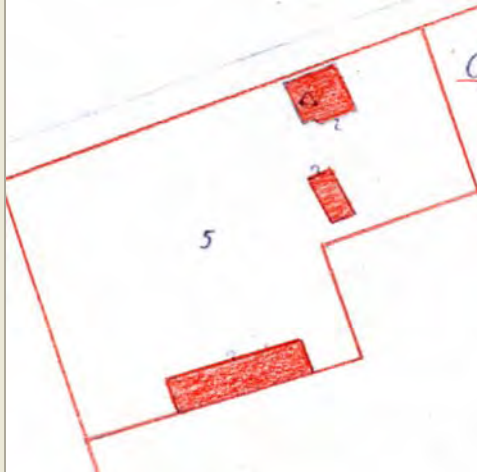
COD.EDI	FOGLIO	N° SCHEDA
31064	2	032.01
INDIRIZZO		
VIA GUICCIOLI 8		
TOPONIMO		
CASTELLANINA		

CENSIMENTO CASE COLONICHE

N.C.T.

<input type="checkbox"/> RA	<input checked="" type="checkbox"/> S ALB	<input type="checkbox"/> SAVIO
FOGLIO	128	MAPPALE
		5

CATASTALE 1990 COMPARATO CON 1928:
ROSSO: ELEMENTO PRESENTE NEI CATASTI DEL 1928-1990.
BLU: ELEMENTO PRESENTE SOLO NEL CATASTO DEL 1928.



SCHEMA DI AGGREGAZIONE

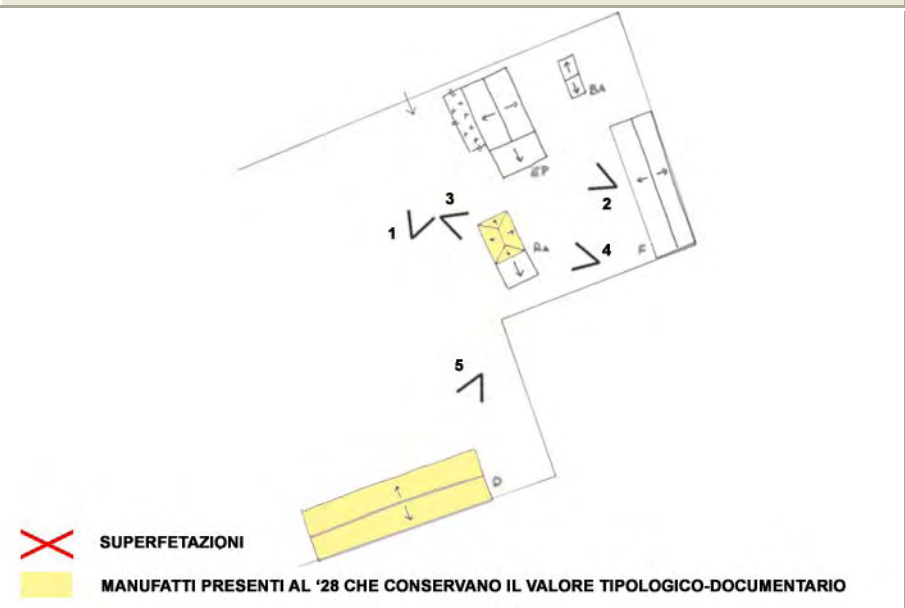


FOTO 1



FOTO 2



DATA
06/12/2001
RILEVATORE
BA-SB



COMUNE DI RAVENNA
AREA 6: PIANIFICAZIONE TERRITORIALE
SERVIZIO PROGETTAZIONE URBANISTICA

COD.EDI	FOGLIO	N° SCHEDA
31064	3	032.01
INDIRIZZO		
VIA GUICCIOLI 8		
TOPONIMO		
CASTELLANINA		

CENSIMENTO CASE COLONICHE

FOTO 3



FOTO 4



FOTO 5



DATA RILEV. <div style="border: 1px solid black; padding: 2px;">10/12/2001</div>		<h2 style="margin: 0;">COMUNE DI RAVENNA</h2> <p style="margin: 0;">AREA 6: PIANIFICAZIONE TERRITORIALE SERVIZIO PROGETTAZIONE URBANISTICA</p>	<table style="width:100%; border-collapse: collapse;"> <tr> <td style="border: 1px solid black; padding: 2px;">COD. EDI</td> <td style="border: 1px solid black; padding: 2px;">FOGLI</td> <td style="border: 1px solid black; padding: 2px;">N° SCHEDA</td> </tr> <tr> <td style="border: 1px solid black; padding: 2px;">31065</td> <td style="border: 1px solid black; padding: 2px;">1/3</td> <td style="border: 1px solid black; padding: 2px; text-align: center;">032.02</td> </tr> </table>	COD. EDI	FOGLI	N° SCHEDA	31065	1/3	032.02
COD. EDI	FOGLI	N° SCHEDA							
31065	1/3	032.02							
RILEVATORE <div style="border: 1px solid black; padding: 2px;">SB-ES</div>	<div style="border: 1px solid black; padding: 5px; margin: 10px 0;">CENSIMENTO CASE COLONICHE</div>		LOCALITA' <div style="border: 1px solid black; padding: 2px;">CA' TOMBA</div>						
DATA AGG. <div style="border: 1px solid black; padding: 2px;">17/09/2009</div>	<div style="border: 1px solid black; padding: 5px; margin: 10px 0;">VALORE TIPOLOGICO <input checked="" type="checkbox"/></div> <div style="border: 1px solid black; padding: 5px; margin: 10px 0;">NOTE</div> <div style="border: 1px solid black; height: 40px; margin: 10px 0;"></div>		INDIRIZZO <div style="border: 1px solid black; padding: 2px;">VIA STABBIALE 17</div>						
OPERATORE <div style="border: 1px solid black; padding: 2px;">AO-AF</div>			TOPONIMO <div style="border: 1px solid black; padding: 2px;">CA SIROTTI</div>						
PRG '93: <div style="border: 1px solid black; padding: 2px; text-align: center;">o</div>			N.C.T. AGGIORNATO AL 1990 <div style="display: flex; justify-content: space-between; align-items: center;"> <input type="checkbox"/> RA <input checked="" type="checkbox"/> S ALB <input type="checkbox"/> SAVIO </div>						
		FOGLIO <div style="border: 1px solid black; padding: 2px;">129</div> MAPPALE <div style="border: 1px solid black; padding: 2px;">4</div>							

ELEMENTI COSTITUENTI L'AGGREGATO	ORIGIN	NUOVO	REC RISTR.	DISCR. STATO	LABENTE	IN USO	DEST. USO ORIGIN.	NUOVO USO	VALORE TIPOL.
<input checked="" type="checkbox"/> EDIFICIO AD USO PROMISCUO	<input checked="" type="checkbox"/>	<input type="checkbox"/>	<input checked="" type="checkbox"/>	<input type="checkbox"/>	<input type="checkbox"/>	<input type="checkbox"/>	<input checked="" type="checkbox"/>	<div></div>	<input checked="" type="checkbox"/>
<input type="checkbox"/> EDIFICIO RESIDENZIALE (1)	<input type="checkbox"/>	<input type="checkbox"/>	<input type="checkbox"/>	<input type="checkbox"/>	<input type="checkbox"/>	<input type="checkbox"/>	<input type="checkbox"/>	<div></div>	<input type="checkbox"/>
<input type="checkbox"/> EDIFICIO RESIDENZIALE (2)	<input type="checkbox"/>	<input type="checkbox"/>	<input type="checkbox"/>	<input type="checkbox"/>	<input type="checkbox"/>	<input type="checkbox"/>	<input type="checkbox"/>	<div></div>	<input type="checkbox"/>
<input type="checkbox"/> RICOVERO PER ANIMALI	<input type="checkbox"/>	<input type="checkbox"/>	<input type="checkbox"/>	<input type="checkbox"/>	<input type="checkbox"/>	<input type="checkbox"/>	<input type="checkbox"/>	<div></div>	<input type="checkbox"/>
<input checked="" type="checkbox"/> DEPOSITO ATTREZZI E MACCHINE	<input type="checkbox"/>	<input checked="" type="checkbox"/>	<input type="checkbox"/>	<input checked="" type="checkbox"/>	<input type="checkbox"/>	<input type="checkbox"/>	<input type="checkbox"/>	<div></div>	<input type="checkbox"/>
<input type="checkbox"/> FIENILE	<input type="checkbox"/>	<input type="checkbox"/>	<input type="checkbox"/>	<input type="checkbox"/>	<input type="checkbox"/>	<input type="checkbox"/>	<input type="checkbox"/>	<div></div>	<input type="checkbox"/>
<input checked="" type="checkbox"/> BUCA	<input checked="" type="checkbox"/>	<input type="checkbox"/>	<input type="checkbox"/>	<input checked="" type="checkbox"/>	<input type="checkbox"/>	<input checked="" type="checkbox"/>	<input checked="" type="checkbox"/>	<div></div>	<input checked="" type="checkbox"/>
<input type="checkbox"/> FORNO	<input type="checkbox"/>	<input type="checkbox"/>	<input type="checkbox"/>	<input type="checkbox"/>	<input type="checkbox"/>	<input type="checkbox"/>	<input type="checkbox"/>	<div></div>	<input type="checkbox"/>
<input type="checkbox"/> POZZO	<input type="checkbox"/>	<input type="checkbox"/>	<input type="checkbox"/>	<input type="checkbox"/>	<input type="checkbox"/>	<input type="checkbox"/>	<input type="checkbox"/>	<div></div>	<input type="checkbox"/>
<input type="checkbox"/> CAPANNO IN LEGNO E CANNICCIO	<input type="checkbox"/>	<input type="checkbox"/>	<input type="checkbox"/>	<input type="checkbox"/>	<input type="checkbox"/>	<input type="checkbox"/>	<input type="checkbox"/>	<div></div>	<input type="checkbox"/>
<input type="checkbox"/> SERVIZI	<input type="checkbox"/>	<input type="checkbox"/>	<input type="checkbox"/>	<input type="checkbox"/>	<input type="checkbox"/>	<input type="checkbox"/>	<input type="checkbox"/>	<div></div>	<input type="checkbox"/>
<input type="checkbox"/> <div></div>	<input type="checkbox"/>	<input type="checkbox"/>	<input type="checkbox"/>	<input type="checkbox"/>	<input type="checkbox"/>	<input type="checkbox"/>	<input type="checkbox"/>	<div></div>	<input type="checkbox"/>
<input type="checkbox"/> <div></div>	<input type="checkbox"/>	<input type="checkbox"/>	<input type="checkbox"/>	<input type="checkbox"/>	<input type="checkbox"/>	<input type="checkbox"/>	<input type="checkbox"/>	<div></div>	<input type="checkbox"/>

RILEVANZE NATURALI <input type="checkbox"/> PARCO <input type="checkbox"/> ALBERATURE DI PREGIO <input type="checkbox"/> FILARI <div style="border: 1px solid black; height: 20px; margin-top: 5px;"></div>	NOTE: ELEMENTI INCONGRUI:	<div style="border: 1px solid black; padding: 5px; margin-bottom: 10px;">EDIFICIO AD USO PROMISCUO: ampliamento realizzato nel 1950 circa.</div> <div style="border: 1px solid black; padding: 5px;">EDIFICIO AD USO PROMISCUO: infissi in alluminio, doppio infisso, inferiate, canne fumarie e comignoli, gronde e pluviali, avvolgibili in plastica, basculante in ferro e portoni in lamiera.</div>
--	--	---

EDIFICIO PRINCIPALE <input type="checkbox"/> A STRUTTURA UNICA <input checked="" type="checkbox"/> PER PARTI AGGIUNTE A VOLUME ORIGINARIO <input type="checkbox"/> CON EVIDENTI SUPERFETAZIONI	PIANI FUORI TERRA <input type="checkbox"/> 1 <input checked="" type="checkbox"/> 2 <div style="border: 1px solid black; height: 20px; margin-top: 5px;"></div>	TIPO DI APERTURE <div style="display: flex; justify-content: space-between;"> <div> <input checked="" type="checkbox"/> RETTANGOLARI ALTE <input type="checkbox"/> RETTANGOLARI BASSE <input checked="" type="checkbox"/> QUADRATE </div> <div> <input type="checkbox"/> INGRESSO CON SOPRALUCE AD ARC <input type="checkbox"/> INGRESSO CON SOPRALUCE RETTANGOLARE <div style="border: 1px solid black; height: 20px; margin-top: 5px;"></div> </div> </div>
SISTEMA COSTRUTTIVO <input checked="" type="checkbox"/> MURATURA CONTINUA A UNA O PIU' TESTE <input type="checkbox"/> PILASTRI IN MURATURA E ARCHITRAVI <input type="checkbox"/> PILASTRI E ARCHI IN MURATURA E VOLTE <div style="border: 1px solid black; height: 20px; margin-top: 5px;"></div>	STRUTTURE VERTICALI <input checked="" type="checkbox"/> LATERIZIO F. V. <input type="checkbox"/> LATERIZIO INTONACATO <input type="checkbox"/> MISTO <div style="border: 1px solid black; height: 20px; margin-top: 5px;"></div>	COPERTURA <input checked="" type="checkbox"/> A CAPANNA <input type="checkbox"/> A PADIGLIONE <input type="checkbox"/> MISTA <div style="border: 1px solid black; height: 20px; margin-top: 5px;"></div>
FINITURE <div style="display: flex; justify-content: space-between;"> <div> <input type="checkbox"/> APERT. CENTINATE <input type="checkbox"/> LESENE <input type="checkbox"/> CAPITELLI <input type="checkbox"/> FASCIA MARCAPIANO </div> <div> <input type="checkbox"/> CORNICI <input type="checkbox"/> PORTALI <input type="checkbox"/> COMIGNOLI <div style="border: 1px solid black; height: 20px; margin-top: 5px;"></div> </div> </div>		
BASAMENTO <input type="checkbox"/> MATTONE FV <input type="checkbox"/> INTONACATO <div style="border: 1px solid black; height: 20px; margin-top: 5px;"></div>	CORNICIONE <input type="checkbox"/> MATTONE FV <input type="checkbox"/> INTONACATO <div style="border: 1px solid black; height: 20px; margin-top: 5px;"></div>	INFISSI <input checked="" type="checkbox"/> LEGNO <div style="border: 1px solid black; width: 40px; height: 15px; display: inline-block;"></div> <input checked="" type="checkbox"/> FERRO <input type="checkbox"/> ALLUMINIO
SISTEMI OSCURANTI <input checked="" type="checkbox"/> SCURI <input type="checkbox"/> AVVOLGIBILI <input checked="" type="checkbox"/> INFERRIATE <div style="border: 1px solid black; width: 80px; height: 15px; display: inline-block;"></div> <input type="checkbox"/> PERSIANE		ELEMENTI PRESENTI <input type="checkbox"/> LOGGIA <div style="border: 1px solid black; width: 80px; height: 15px; display: inline-block;"></div> <input type="checkbox"/> PORTICO SU 1L <input type="checkbox"/> PORTICO SU 2L

DATA
10/12/2001
RILEVATORE
SB-ES



COMUNE DI RAVENNA

AREA 6: PIANIFICAZIONE TERRITORIALE
SERVIZIO PROGETTAZIONE URBANISTICA

COD.EDI	FOGLIO	N° SCHEDA
31065	2	032.02
INDIRIZZO		
VIA STABBALE 17		
TOPONIMO		
CA SIROTTI		

CENSIMENTO CASE COLONICHE

N.C.T.

<input type="checkbox"/> RA	<input checked="" type="checkbox"/> S ALB	<input type="checkbox"/> SAVIO
FOGLIO	129	MAPPALE
		4

CATASTALE 1990 COMPARATO CON 1928:
ROSSO: ELEMENTO PRESENTE NEI CATASTI DEL 1928-1990.
BLU: ELEMENTO PRESENTE SOLO NEL CATASTO DEL 1928.



SCHEMA DI AGGREGAZIONE

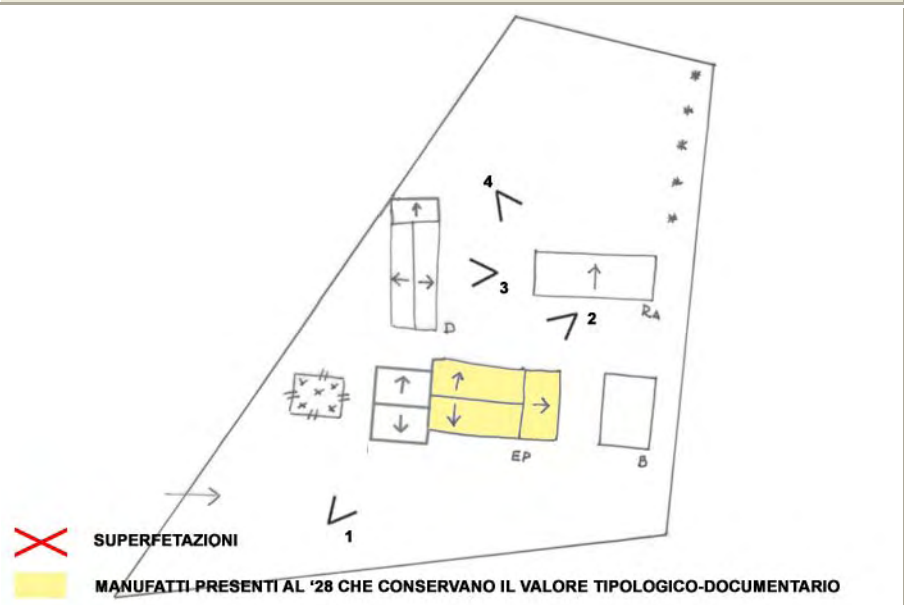


FOTO 1



FOTO 2



DATA
10/12/2001
RILEVATORE
SB-ES



COMUNE DI RAVENNA
AREA 6: PIANIFICAZIONE TERRITORIALE
SERVIZIO PROGETTAZIONE URBANISTICA

COD.EDI	FOGLIO	N° SCHEDA
31065	3	032.02
INDIRIZZO		
VIA STABBIALE 17		
TOPONIMO		
CA SIROTTI		

CENSIMENTO CASE COLONICHE


FOTO 3



FOTO 4



FOTO 5



DATA RILEV. <div style="border: 1px solid black; padding: 2px;">06/12/2001</div>		<h2 style="margin: 0;">COMUNE DI RAVENNA</h2> <p style="margin: 0;"><i>AREA 6: PIANIFICAZIONE TERRITORIALE SERVIZIO PROGETTAZIONE URBANISTICA</i></p>	<table style="width:100%; border-collapse: collapse;"> <tr> <td style="border: 1px solid black; padding: 2px;">COD. EDI</td> <td style="border: 1px solid black; padding: 2px;">FOGLI</td> <td style="border: 1px solid black; padding: 2px;">N° SCHEDA</td> </tr> <tr> <td style="border: 1px solid black; padding: 2px;">30626</td> <td style="border: 1px solid black; padding: 2px;">1/3</td> <td style="border: 1px solid black; padding: 2px; text-align: center;">032.03</td> </tr> </table>	COD. EDI	FOGLI	N° SCHEDA	30626	1/3	032.03
COD. EDI	FOGLI	N° SCHEDA							
30626	1/3	032.03							
RILEVATORE <div style="border: 1px solid black; padding: 2px;">SB-BA</div>			LOCALITA' <div style="border: 1px solid black; padding: 2px;">CA' TOMBA</div>						
DATA AGG. <div style="border: 1px solid black; padding: 2px;">17/09/2009</div>	<h3 style="margin: 0;">CENSIMENTO CASE COLONICHE</h3>		INDIRIZZO <div style="border: 1px solid black; padding: 2px;">VIA STABIALE 9-11</div>						
OPERATORE <div style="border: 1px solid black; padding: 2px;">AO-AF</div>	VALORE TIPOLOGICO <input type="checkbox"/>		TOPONIMO <div style="border: 1px solid black; padding: 2px;">CA MINZONE</div>						
PRG '93: <div style="border: 1px solid black; padding: 2px; text-align: center;">o</div>	NOTE <div style="border: 1px solid black; padding: 5px; min-height: 40px;"> Nell'ambito di un intervento generale di ripristino e riqualificazione dell'intero complesso, potrà essere considerata l'apposizione del valore anche all'edificio di deposito D. </div>		N.C.T. AGGIORNATO AL 1990 <input type="checkbox"/> RA <input checked="" type="checkbox"/> S ALB <input type="checkbox"/> SAVIO						
		FOGLIO <div style="border: 1px solid black; padding: 2px;">131</div> MAPPALE <div style="border: 1px solid black; padding: 2px;">2</div>							

ELEMENTI COSTITUENTI L'AGGREGATO	ORIGIN	NUOVO	REC RISTR.	DISCR. STATO	LABENTE	IN USO	DEST. USO ORIGIN.	NUOVO USO	VALORE TIPOL.
<input checked="" type="checkbox"/> EDIFICIO AD USO PROMISCUO	<input checked="" type="checkbox"/>	<input type="checkbox"/>	<input checked="" type="checkbox"/>	<input type="checkbox"/>	<input type="checkbox"/>	<input checked="" type="checkbox"/>	<input checked="" type="checkbox"/>	<div></div>	<input checked="" type="checkbox"/>
<input type="checkbox"/> EDIFICIO RESIDENZIALE (1)	<input type="checkbox"/>	<input type="checkbox"/>	<input type="checkbox"/>	<input type="checkbox"/>	<input type="checkbox"/>	<input type="checkbox"/>	<input type="checkbox"/>	<div></div>	<input type="checkbox"/>
<input type="checkbox"/> EDIFICIO RESIDENZIALE (2)	<input type="checkbox"/>	<input type="checkbox"/>	<input type="checkbox"/>	<input type="checkbox"/>	<input type="checkbox"/>	<input type="checkbox"/>	<input type="checkbox"/>	<div></div>	<input type="checkbox"/>
<input type="checkbox"/> RICOVERO PER ANIMALI	<input type="checkbox"/>	<input type="checkbox"/>	<input type="checkbox"/>	<input type="checkbox"/>	<input type="checkbox"/>	<input type="checkbox"/>	<input type="checkbox"/>	<div></div>	<input type="checkbox"/>
<input checked="" type="checkbox"/> DEPOSITO ATTREZZI E MACCHINE	<input checked="" type="checkbox"/>	<input type="checkbox"/>	<input type="checkbox"/>	<input checked="" type="checkbox"/>	<input type="checkbox"/>	<input checked="" type="checkbox"/>	<input checked="" type="checkbox"/>	<div></div>	<input type="checkbox"/>
<input type="checkbox"/> FIENILE	<input type="checkbox"/>	<input type="checkbox"/>	<input type="checkbox"/>	<input type="checkbox"/>	<input type="checkbox"/>	<input type="checkbox"/>	<input type="checkbox"/>	<div></div>	<input type="checkbox"/>
<input type="checkbox"/> BUCA	<input type="checkbox"/>	<input type="checkbox"/>	<input type="checkbox"/>	<input type="checkbox"/>	<input type="checkbox"/>	<input type="checkbox"/>	<input type="checkbox"/>	<div></div>	<input type="checkbox"/>
<input type="checkbox"/> FORNO	<input type="checkbox"/>	<input type="checkbox"/>	<input type="checkbox"/>	<input type="checkbox"/>	<input type="checkbox"/>	<input type="checkbox"/>	<input type="checkbox"/>	<div></div>	<input type="checkbox"/>
<input type="checkbox"/> POZZO	<input type="checkbox"/>	<input type="checkbox"/>	<input type="checkbox"/>	<input type="checkbox"/>	<input type="checkbox"/>	<input type="checkbox"/>	<input type="checkbox"/>	<div></div>	<input type="checkbox"/>
<input type="checkbox"/> CAPANNO IN LEGNO E CANNICCIO	<input type="checkbox"/>	<input type="checkbox"/>	<input type="checkbox"/>	<input type="checkbox"/>	<input type="checkbox"/>	<input type="checkbox"/>	<input type="checkbox"/>	<div></div>	<input type="checkbox"/>
<input checked="" type="checkbox"/> SERVIZI	<input type="checkbox"/>	<input checked="" type="checkbox"/>	<input type="checkbox"/>	<input checked="" type="checkbox"/>	<input type="checkbox"/>	<input checked="" type="checkbox"/>	<input checked="" type="checkbox"/>	<div></div>	<input type="checkbox"/>
<input checked="" type="checkbox"/> TETTOIA	<input type="checkbox"/>	<input checked="" type="checkbox"/>	<input type="checkbox"/>	<input checked="" type="checkbox"/>	<input type="checkbox"/>	<input checked="" type="checkbox"/>	<input checked="" type="checkbox"/>	<div></div>	<input type="checkbox"/>
<input type="checkbox"/>	<input type="checkbox"/>	<input type="checkbox"/>	<input type="checkbox"/>	<input type="checkbox"/>	<input type="checkbox"/>	<input type="checkbox"/>	<input type="checkbox"/>	<div></div>	<input type="checkbox"/>

RILEVANZE NATURALI <input type="checkbox"/> PARCO <input type="checkbox"/> ALBERATURE DI PREGIO <input type="checkbox"/> FILARI <div style="border: 1px solid black; height: 20px; margin-top: 5px;"></div>	<div style="border: 1px solid black; padding: 5px;"> NOTE: <div style="border: 1px solid black; padding: 5px; min-height: 40px;"> EDIFICIO AD USO PROMISCUO: necessità di adeguati interventi di ricomposizione dei volumi. </div> </div> <div style="border: 1px solid black; padding: 5px; margin-top: 5px;"> ELEMENTI INCONGRUI: <div style="border: 1px solid black; padding: 5px; min-height: 40px;"> EDIFICIO AD USO PROMISCUO: volume incongruo, inferriate al piano terra. </div> </div>
--	--

EDIFICIO PRINCIPALE <input type="checkbox"/> A STRUTTURA UNICA <input checked="" type="checkbox"/> PER PARTI AGGIUNTE A VOLUME ORIGINARIO <input type="checkbox"/> CON EVIDENTI SUPERFETAZIONI	PIANI FUORI TERRA <input type="checkbox"/> 1 <input checked="" type="checkbox"/> 2 <div style="border: 1px solid black; height: 20px; margin-top: 5px;"></div>	TIPO DI APERTURE <div style="display: flex; justify-content: space-between;"> <div> <input checked="" type="checkbox"/> RETTANGOLARI ALTE <input type="checkbox"/> RETTANGOLARI BASSE <input checked="" type="checkbox"/> QUADRATE </div> <div> <input type="checkbox"/> INGRESSO CON SOPRALUCE AD ARC <input type="checkbox"/> INGRESSO CON SOPRALUCE RETTANGOLARE <div style="border: 1px solid black; height: 20px; margin-top: 5px;"></div> </div> </div>
SISTEMA COSTRUTTIVO <input checked="" type="checkbox"/> MURATURA CONTINUA A UNA O PIU' TESTE <input type="checkbox"/> PILASTRI IN MURATURA E ARCHITRAVI <input type="checkbox"/> PILASTRI E ARCHI IN MURATURA E VOLTE <div style="border: 1px solid black; height: 20px; margin-top: 5px;"></div>	STRUTTURE VERTICALI <input type="checkbox"/> LATERIZIO F. V. <input checked="" type="checkbox"/> LATERIZIO INTONACATO <input type="checkbox"/> MISTO <div style="border: 1px solid black; height: 20px; margin-top: 5px;"></div>	COPERTURA <input checked="" type="checkbox"/> A CAPANNA <input type="checkbox"/> A PADIGLIONE <input type="checkbox"/> MISTA <div style="border: 1px solid black; height: 20px; margin-top: 5px;"></div>
FINITURE <div style="display: flex; justify-content: space-between;"> <div> <input type="checkbox"/> APERT. CENTINATE <input type="checkbox"/> LESENE <input type="checkbox"/> CAPITELLI <input type="checkbox"/> FASCIA MARCAPIANO </div> <div> <input type="checkbox"/> CORNICI <input type="checkbox"/> PORTALI <input type="checkbox"/> COMIGNOLI <div style="border: 1px solid black; height: 20px; margin-top: 5px;"></div> </div> </div>		
BASAMENTO <input type="checkbox"/> MATTONE FV <input type="checkbox"/> INTONACATO <div style="border: 1px solid black; height: 20px; margin-top: 5px;"></div>	CORNICIONE <input type="checkbox"/> MATTONE FV <input type="checkbox"/> INTONACATO <div style="border: 1px solid black; height: 20px; margin-top: 5px;"></div>	INFISSI <input checked="" type="checkbox"/> LEGNO <input type="checkbox"/> FERRO <input type="checkbox"/> ALLUMINIO
SISTEMI OSCURANTI <input checked="" type="checkbox"/> SCURI <input type="checkbox"/> AVVOLGIBILI <input checked="" type="checkbox"/> INFERRIATE <input type="checkbox"/> PERSIANE		ELEMENTI PRESENTI <input type="checkbox"/> LOGGIA <input type="checkbox"/> PORTICO SU 1L <input type="checkbox"/> PORTICO SU 2L

DATA

06/12/2001

RILEVATORE

SB-BA



COMUNE DI RAVENNA

AREA 6: PIANIFICAZIONE TERRITORIALE
SERVIZIO PROGETTAZIONE URBANISTICA

COD.EDI FOGLIO N° SCHEDA

30626

2

032.03

INDIRIZZO

VIA STABIALE 9-11

TOPONIMO

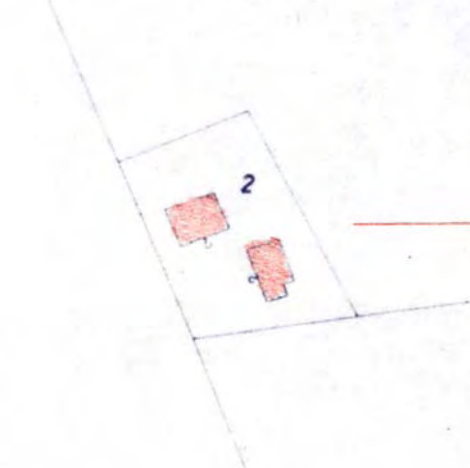
CA MINZONE

CENSIMENTO CASE COLONICHE

N.C.T.

☐ RA ☒ S ALB ☐ SAVIO

FOGLIO 131 MAPPALE 2

CATASTALE 1990 COMPARATO CON 1928:
ROSSO: ELEMENTO PRESENTE NEI CATASTI DEL 1928-1990.
BLU: ELEMENTO PRESENTE SOLO NEL CATASTO DEL 1928.

SCHEMA DI AGGREGAZIONE

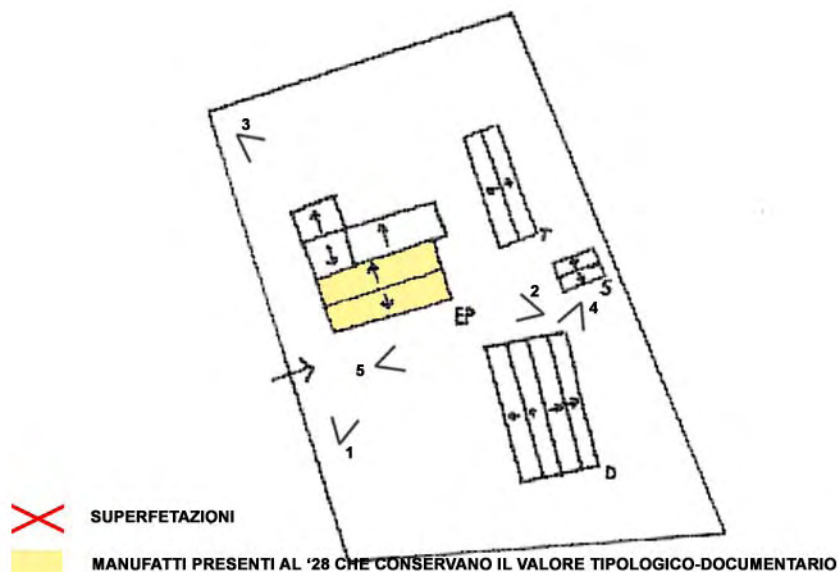


FOTO 1



FOTO 2



DATA
06/12/2001
RILEVATORE
SB-BA



COMUNE DI RAVENNA
AREA 6: PIANIFICAZIONE TERRITORIALE
SERVIZIO PROGETTAZIONE URBANISTICA

COD.EDI	FOGLIO	N° SCHEDA
30626	3	032.03
INDIRIZZO		
VIA STABIALE 9-11		
TOPONIMO		
CA MINZONE		

CENSIMENTO CASE COLONICHE

FOTO 3




FOTO 4



FOTO 5



DATA RILEV. 06/12/2001 RILEVATORE SB-BA DATA AGG. 17/09/2009 OPERATORE AO-AF PRG '93: NC	 <div> COMUNE DI RAVENNA AREA 6: PIANIFICAZIONE TERRITORIALE SERVIZIO PROGETTAZIONE URBANISTICA </div>	COD. EDI 30488 FOGLI 1/3 N° SCHEDA 032.04 LOCALITA' CA' TOMBA INDIRIZZO VIA STABBIALE 1 TOPONIMO CA' ROSETTI N.C.T. AGGIORNATO AL 1990 <input type="checkbox"/> RA <input checked="" type="checkbox"/> S ALB <input type="checkbox"/> SAVIO FOGLIO 131 MAPPALE 4
CENSIMENTO CASE COLONICHE VALORE TIPOLOGICO <input type="checkbox"/> NOTE <div></div>		

ELEMENTI COSTITUENTI L'AGGREGATO	ORIGIN	NUOVO	REC RISTR.	DISCR. STATO	LABENTE	IN USO	DEST. USO ORIGIN.	NUOVO USO	VALORE TIPOL.
<input checked="" type="checkbox"/> EDIFICIO AD USO PROMISCUO	<input checked="" type="checkbox"/>	<input type="checkbox"/>	<input type="checkbox"/>	<input checked="" type="checkbox"/>	<input type="checkbox"/>	<input checked="" type="checkbox"/>	<input checked="" type="checkbox"/>		<input checked="" type="checkbox"/>
<input type="checkbox"/> EDIFICIO RESIDENZIALE (1)	<input type="checkbox"/>	<input type="checkbox"/>	<input type="checkbox"/>	<input type="checkbox"/>	<input type="checkbox"/>	<input type="checkbox"/>	<input type="checkbox"/>		<input type="checkbox"/>
<input type="checkbox"/> EDIFICIO RESIDENZIALE (2)	<input type="checkbox"/>	<input type="checkbox"/>	<input type="checkbox"/>	<input type="checkbox"/>	<input type="checkbox"/>	<input type="checkbox"/>	<input type="checkbox"/>		<input type="checkbox"/>
<input checked="" type="checkbox"/> RICOVERO PER ANIMALI	<input checked="" type="checkbox"/>	<input type="checkbox"/>	<input type="checkbox"/>	<input checked="" type="checkbox"/>	<input type="checkbox"/>	<input type="checkbox"/>	<input checked="" type="checkbox"/>		<input checked="" type="checkbox"/>
<input checked="" type="checkbox"/> DEPOSITO ATTREZZI E MACCHINE	<input checked="" type="checkbox"/>	<input type="checkbox"/>	<input type="checkbox"/>	<input checked="" type="checkbox"/>	<input type="checkbox"/>	<input type="checkbox"/>	<input checked="" type="checkbox"/>		<input type="checkbox"/>
<input type="checkbox"/> FIENILE	<input type="checkbox"/>	<input type="checkbox"/>	<input type="checkbox"/>	<input type="checkbox"/>	<input type="checkbox"/>	<input type="checkbox"/>	<input type="checkbox"/>		<input type="checkbox"/>
<input type="checkbox"/> BUCA	<input type="checkbox"/>	<input type="checkbox"/>	<input type="checkbox"/>	<input type="checkbox"/>	<input type="checkbox"/>	<input type="checkbox"/>	<input type="checkbox"/>		<input type="checkbox"/>
<input type="checkbox"/> FORNO	<input type="checkbox"/>	<input type="checkbox"/>	<input type="checkbox"/>	<input type="checkbox"/>	<input type="checkbox"/>	<input type="checkbox"/>	<input type="checkbox"/>		<input type="checkbox"/>
<input type="checkbox"/> POZZO	<input type="checkbox"/>	<input type="checkbox"/>	<input type="checkbox"/>	<input type="checkbox"/>	<input type="checkbox"/>	<input type="checkbox"/>	<input type="checkbox"/>		<input type="checkbox"/>
<input type="checkbox"/> CAPANNO IN LEGNO E CANNICCIO	<input type="checkbox"/>	<input type="checkbox"/>	<input type="checkbox"/>	<input type="checkbox"/>	<input type="checkbox"/>	<input type="checkbox"/>	<input type="checkbox"/>		<input type="checkbox"/>
<input type="checkbox"/> SERVIZI	<input type="checkbox"/>	<input type="checkbox"/>	<input type="checkbox"/>	<input type="checkbox"/>	<input type="checkbox"/>	<input type="checkbox"/>	<input type="checkbox"/>		<input type="checkbox"/>
<input type="checkbox"/>	<input type="checkbox"/>	<input type="checkbox"/>	<input type="checkbox"/>	<input type="checkbox"/>	<input type="checkbox"/>	<input type="checkbox"/>	<input type="checkbox"/>		<input type="checkbox"/>
<input type="checkbox"/>	<input type="checkbox"/>	<input type="checkbox"/>	<input type="checkbox"/>	<input type="checkbox"/>	<input type="checkbox"/>	<input type="checkbox"/>	<input type="checkbox"/>		<input type="checkbox"/>

RILEVANZE NATURALI <input type="checkbox"/> PARCO <input checked="" type="checkbox"/> ALBERATURE DI PREGIO <input type="checkbox"/> FILARI <div></div>	NOTE: EDIFICIO AD USO PROMISCUO: va valutata la possibilità di ricomporre i volumi sul retro in modo più congruo. ELEMENTI INCONGRUI: EDIFICIO AD USO PROMISCUO: tegole marsigliesi, portoni in lamiera, comignoli in cls prefabbricato e relative canne fumarie sempre in materiale prefabbricato esterne al perimetro dell'edificio.
---	---

EDIFICIO PRINCIPALE <input type="checkbox"/> A STRUTTURA UNICA <input checked="" type="checkbox"/> PER PARTI AGGIUNTE A VOLUME ORIGINARIO <input type="checkbox"/> CON EVIDENTI SUPERFETAZIONI	PIANI FUORI TERRA <input type="checkbox"/> 1 <input checked="" type="checkbox"/> 2 <div></div>	TIPO DI APERTURE <input checked="" type="checkbox"/> RETTANGOLARI ALTE <input checked="" type="checkbox"/> RETTANGOLARI BASSE <input type="checkbox"/> QUADRATE <input checked="" type="checkbox"/> INGRESSO CON SOPRALUCE AD ARC <input type="checkbox"/> INGRESSO CON SOPRALUCE RETTANGOLARE <div></div>		
SISTEMA COSTRUTTIVO <input checked="" type="checkbox"/> MURATURA CONTINUA A UNA O PIU' TESTE <input type="checkbox"/> PILASTRI IN MURATURA E ARCHITRAVI <input type="checkbox"/> PILASTRI E ARCHI IN MURATURA E VOLTE <div></div>	STRUTTURE VERTICALI <input checked="" type="checkbox"/> LATERIZIO F. V. <input type="checkbox"/> LATERIZIO INTONACATO <input type="checkbox"/> MISTO <div></div>	COPERTURA <input checked="" type="checkbox"/> A CAPANNA <input type="checkbox"/> A PADIGLIONE <input type="checkbox"/> MISTA <div></div>	FINITURE <input type="checkbox"/> APERT. CENTINATE <input type="checkbox"/> LESENE <input type="checkbox"/> CAPITELLI <input type="checkbox"/> FASCIA MARCAPIANO <input type="checkbox"/> CORNICI <input type="checkbox"/> PORTALI <input type="checkbox"/> COMIGNOLI <div></div>	
BASAMENTO <input type="checkbox"/> MATTONE FV <input type="checkbox"/> INTONACATO <div></div>	CORNICIONE <input checked="" type="checkbox"/> MATTONE FV <input type="checkbox"/> INTONACATO <div></div>	INFISSI <input checked="" type="checkbox"/> LEGNO <input type="checkbox"/> FERRO <input type="checkbox"/> ALLUMINIO <div></div>	SISTEMI OSCURANTI <input checked="" type="checkbox"/> SCURI <input checked="" type="checkbox"/> INFERRIATE <input type="checkbox"/> PERSIANE <input type="checkbox"/> AVVOLGIBILI <div></div>	ELEMENTI PRESENTI <input type="checkbox"/> LOGGIA <input type="checkbox"/> PORTICO SU 1L <input type="checkbox"/> PORTICO SU 2L <div></div>

DATA
06/12/2001
RILEVATORE
SB-BA



COMUNE DI RAVENNA

AREA 6: PIANIFICAZIONE TERRITORIALE
SERVIZIO PROGETTAZIONE URBANISTICA

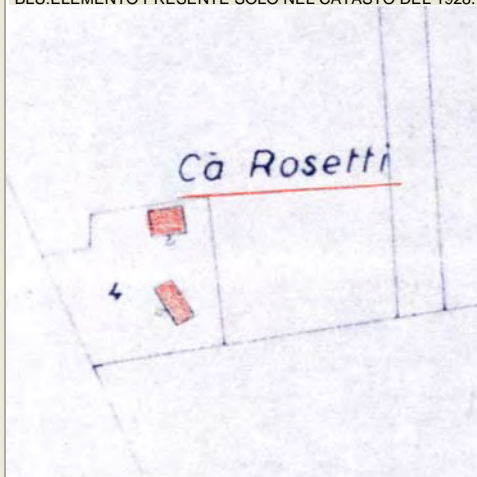
COD.EDI	FOGLIO	N° SCHEDA
30488	2	032.04
INDIRIZZO		
VIA STABBIALE 1		
TOPONIMO		
CA' ROSETTI		

CENSIMENTO CASE COLONICHE

N.C.T.

<input type="checkbox"/> RA	<input checked="" type="checkbox"/> S ALB	<input type="checkbox"/> SAVIO
FOGLIO	131	MAPPALE
		4

CATASTALE 1990 COMPARATO CON 1928:
ROSSO: ELEMENTO PRESENTE NEI CATASTI DEL 1928-1990.
BLU: ELEMENTO PRESENTE SOLO NEL CATASTO DEL 1928.



SCHEMA DI AGGREGAZIONE

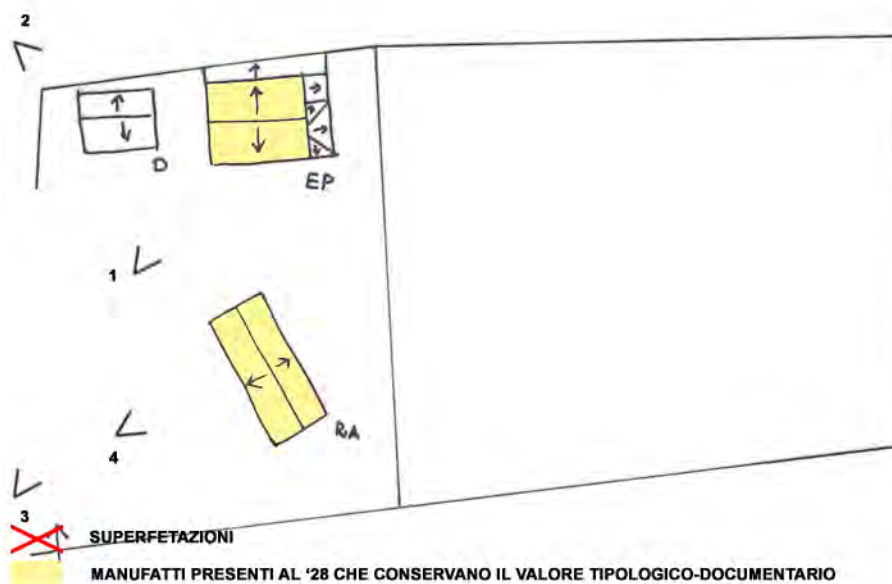


FOTO 1



FOTO 2



DATA
06/12/2001
RILEVATORE
SB-BA



COMUNE DI RAVENNA
AREA 6: PIANIFICAZIONE TERRITORIALE
SERVIZIO PROGETTAZIONE URBANISTICA

COD.EDI	FOGLIO	N° SCHEDA
30488	3	032.04
INDIRIZZO		
VIA STABBIALE 1		
TOPONIMO		
CA' ROSETTI		

CENSIMENTO CASE COLONICHE

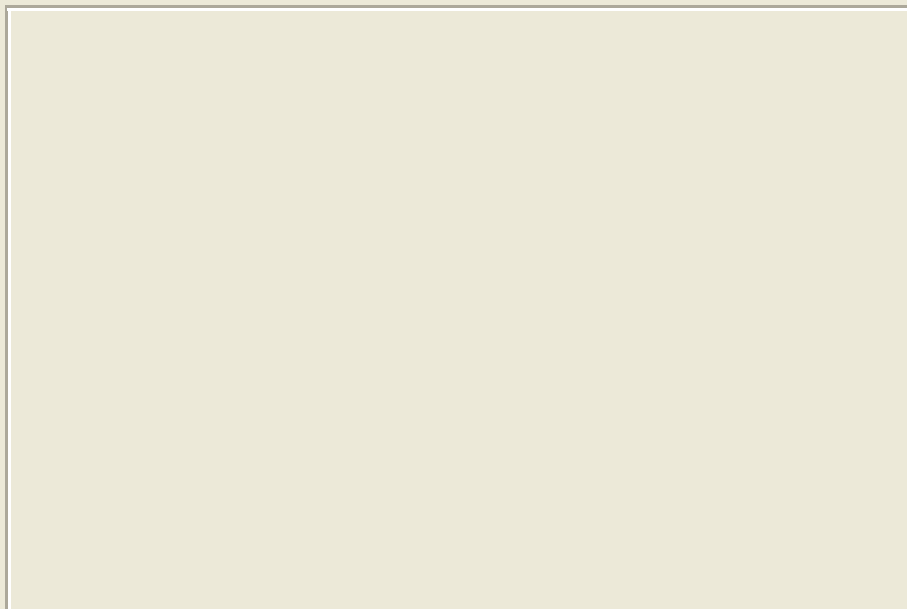
FOTO 3



FOTO 4



FOTO 5



DATA RILEV. <input type="text" value="06/12/2001"/> RILEVATORE <input type="text" value="SB-BA"/> DATA AGG. <input type="text" value="17/09/2009"/> OPERATORE <input type="text" value="AO-AF"/> PRG '93: <input type="text" value="0"/>	 <h2 style="margin: 0;">COMUNE DI RAVENNA</h2> AREA 6: PIANIFICAZIONE TERRITORIALE SERVIZIO PROGETTAZIONE URBANISTICA	<table style="width:100%;"> <tr> <td>COD. EDI</td> <td>FOGLI</td> <td>N° SCHEDA</td> </tr> <tr> <td><input type="text" value="30348"/></td> <td><input type="text" value="1/3"/></td> <td><input type="text" value="032.06"/></td> </tr> </table> LOCALITA' <input type="text" value="CA' TOMBA"/> INDIRIZZO <input type="text" value="VIA S. VITALE 3"/> TOPONIMO <input type="text" value="LA CASTELLANA"/> N.C.T. AGGIORNATO AL 1990 <input type="checkbox"/> RA <input checked="" type="checkbox"/> S ALB <input type="checkbox"/> SAVIO FOGLIO <input type="text" value="130"/> MAPPALE <input type="text" value="6"/>	COD. EDI	FOGLI	N° SCHEDA	<input type="text" value="30348"/>	<input type="text" value="1/3"/>	<input type="text" value="032.06"/>
COD. EDI	FOGLI	N° SCHEDA						
<input type="text" value="30348"/>	<input type="text" value="1/3"/>	<input type="text" value="032.06"/>						

CENSIMENTO CASE COLONICHE

VALORE TIPOLOGICO ☐
NOTE

L'edificio P pur facendo parte del complesso classificato nel RUE come tipologico documentario e quindi disciplinato dall'art.II.12 presenta caratteristiche assimilabili ad edifici di valore testimoniale.

ELEMENTI COSTITUENTI L'AGGREGATO	ORIGIN	NUOVO	REC RISTR.	DISCR. STATO	LABENTE	IN USO	DEST. USO ORIGIN.	NUOVO USO	VALORE TIPOL.
<input checked="" type="checkbox"/> EDIFICIO AD USO PROMISCUO	<input checked="" type="checkbox"/>	<input type="checkbox"/>	<input checked="" type="checkbox"/>	<input type="checkbox"/>	<input type="checkbox"/>	<input checked="" type="checkbox"/>	<input checked="" type="checkbox"/>	<input type="text"/>	<input checked="" type="checkbox"/>
<input type="checkbox"/> EDIFICIO RESIDENZIALE (1)	<input type="checkbox"/>	<input type="checkbox"/>	<input type="checkbox"/>	<input type="checkbox"/>	<input type="checkbox"/>	<input type="checkbox"/>	<input type="checkbox"/>	<input type="text"/>	<input type="checkbox"/>
<input type="checkbox"/> EDIFICIO RESIDENZIALE (2)	<input type="checkbox"/>	<input type="checkbox"/>	<input type="checkbox"/>	<input type="checkbox"/>	<input type="checkbox"/>	<input type="checkbox"/>	<input type="checkbox"/>	<input type="text"/>	<input type="checkbox"/>
<input type="checkbox"/> RICOVERO PER ANIMALI	<input type="checkbox"/>	<input type="checkbox"/>	<input type="checkbox"/>	<input type="checkbox"/>	<input type="checkbox"/>	<input type="checkbox"/>	<input type="checkbox"/>	<input type="text"/>	<input type="checkbox"/>
<input checked="" type="checkbox"/> DEPOSITO ATTREZZI E MACCHINE	<input checked="" type="checkbox"/>	<input type="checkbox"/>	<input checked="" type="checkbox"/>	<input type="checkbox"/>	<input type="checkbox"/>	<input checked="" type="checkbox"/>	<input checked="" type="checkbox"/>	<input type="text"/>	<input type="checkbox"/>
<input type="checkbox"/> FIENILE	<input type="checkbox"/>	<input type="checkbox"/>	<input type="checkbox"/>	<input type="checkbox"/>	<input type="checkbox"/>	<input type="checkbox"/>	<input type="checkbox"/>	<input type="text"/>	<input type="checkbox"/>
<input type="checkbox"/> BUCA	<input type="checkbox"/>	<input type="checkbox"/>	<input type="checkbox"/>	<input type="checkbox"/>	<input type="checkbox"/>	<input type="checkbox"/>	<input type="checkbox"/>	<input type="text"/>	<input type="checkbox"/>
<input type="checkbox"/> FORNO	<input type="checkbox"/>	<input type="checkbox"/>	<input type="checkbox"/>	<input type="checkbox"/>	<input type="checkbox"/>	<input type="checkbox"/>	<input type="checkbox"/>	<input type="text"/>	<input type="checkbox"/>
<input type="checkbox"/> POZZO	<input type="checkbox"/>	<input type="checkbox"/>	<input type="checkbox"/>	<input type="checkbox"/>	<input type="checkbox"/>	<input type="checkbox"/>	<input type="checkbox"/>	<input type="text"/>	<input type="checkbox"/>
<input type="checkbox"/> CAPANNO IN LEGNO E CANNICCIO	<input type="checkbox"/>	<input type="checkbox"/>	<input type="checkbox"/>	<input type="checkbox"/>	<input type="checkbox"/>	<input type="checkbox"/>	<input type="checkbox"/>	<input type="text"/>	<input type="checkbox"/>
<input type="checkbox"/> SERVIZI	<input type="checkbox"/>	<input type="checkbox"/>	<input type="checkbox"/>	<input type="checkbox"/>	<input type="checkbox"/>	<input type="checkbox"/>	<input type="checkbox"/>	<input type="text"/>	<input type="checkbox"/>
<input checked="" type="checkbox"/> <input type="text" value="PRODUTTIVO"/>	<input checked="" type="checkbox"/>	<input type="checkbox"/>	<input checked="" type="checkbox"/>	<input type="checkbox"/>	<input type="checkbox"/>	<input type="checkbox"/>	<input checked="" type="checkbox"/>	<input type="text"/>	<input checked="" type="checkbox"/>
<input type="checkbox"/> <input type="text"/>	<input type="checkbox"/>	<input type="checkbox"/>	<input type="checkbox"/>	<input type="checkbox"/>	<input type="checkbox"/>	<input type="checkbox"/>	<input type="checkbox"/>	<input type="text"/>	<input type="checkbox"/>

RILEVANZE NATURALI <input type="checkbox"/> PARCO <input type="checkbox"/> ALBERATURE DI PREGIO <input type="checkbox"/> FILARI <input type="text"/>	<div> NOTE: <div style="border: 1px solid black; padding: 5px; min-height: 40px;"> Nell'aggregato è presente un edificio con caratteristiche tipologiche di archeologia industriale probabilmente usato come essiccatoio. </div> </div> <div style="margin-top: 10px;"> ELEMENTI INCONGRUI: <div style="border: 1px solid black; padding: 5px;"> EDIFICIO AD USO PROMISCUO: comignoli in cls prefabbricato. EDIFICIO CON DESTINAZIONE D'USO PRODUTTIVA: portoni in lamiera. </div> </div>
---	---

EDIFICIO PRINCIPALE <input checked="" type="checkbox"/> A STRUTTURA UNICA <input type="checkbox"/> PER PARTI AGGIUNTE A VOLUME ORIGINARIO <input type="checkbox"/> CON EVIDENTI SUPERFETAZIONI	PIANI FUORI TERRA <input type="checkbox"/> 1 <input checked="" type="checkbox"/> 2 <input type="text"/>	TIPO DI APERTURE <div style="display: flex; justify-content: space-between;"> <div> <input checked="" type="checkbox"/> RETTANGOLARI ALTE <input type="checkbox"/> RETTANGOLARI BASSE <input checked="" type="checkbox"/> QUADRATE </div> <div> <input type="checkbox"/> INGRESSO CON SOPRALUCE AD ARC <input type="checkbox"/> INGRESSO CON SOPRALUCE RETTANGOLARE <input type="text"/> </div> </div>
--	---	--

SISTEMA COSTRUTTIVO <input checked="" type="checkbox"/> MURATURA CONTINUA A UNA O PIU' TESTE <input type="checkbox"/> PILASTRI IN MURATURA E ARCHITRAVI <input type="checkbox"/> PILASTRI E ARCHI IN MURATURA E VOLTE <input type="text"/>	STRUTTURE VERTICALI <input checked="" type="checkbox"/> LATERIZIO F. V. <input checked="" type="checkbox"/> LATERIZIO INTONACATO <input type="checkbox"/> MISTO <input type="text"/>	COPERTURA <input type="checkbox"/> A CAPANNA <input checked="" type="checkbox"/> A PADIGLIONE <input type="checkbox"/> MISTA <input type="text"/>	FINITURE <div style="display: flex; justify-content: space-between;"> <div> <input type="checkbox"/> APERT. CENTINATE <input checked="" type="checkbox"/> LESENE <input type="checkbox"/> CAPITELLI <input checked="" type="checkbox"/> FASCIA MARCAPIANO </div> <div> <input type="checkbox"/> CORNICI <input type="checkbox"/> PORTALI <input type="checkbox"/> COMIGNOLI <input type="text"/> </div> </div>
---	---	--	--

BASAMENTO <input checked="" type="checkbox"/> MATTONE FV <input type="checkbox"/> INTONACATO <input type="text"/>	CORNICIONE <input type="checkbox"/> MATTONE FV <input type="checkbox"/> INTONACATO <input type="text"/>	INFISSI <input checked="" type="checkbox"/> LEGNO <input checked="" type="checkbox"/> FERRO <input type="checkbox"/> ALLUMINIO	SISTEMI OSCURANTI <input checked="" type="checkbox"/> SCURI <input checked="" type="checkbox"/> INFERRIATE <input type="checkbox"/> PERSIANE	ELEMENTI PRESENTI <input type="checkbox"/> LOGGIA <input type="checkbox"/> PORTICO SU 1L <input type="checkbox"/> PORTICO SU 2L	<input type="text"/>
---	---	--	--	---	----------------------

DATA
06/12/2001
RILEVATORE
SB-BA



COMUNE DI RAVENNA

AREA 6: PIANIFICAZIONE TERRITORIALE
SERVIZIO PROGETTAZIONE URBANISTICA

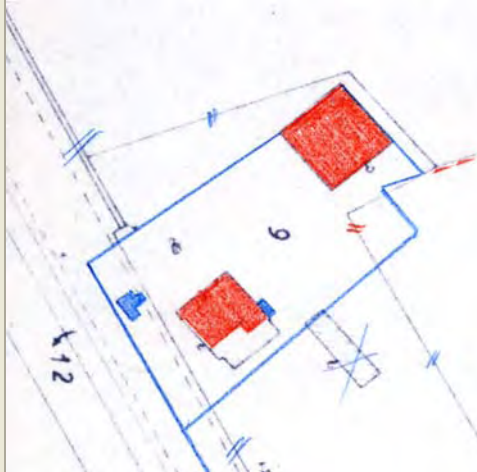
COD.EDI	FOGLIO	N° SCHEDA
30348	2	032.06
INDIRIZZO		
VIA S. VITALE 3		
TOPONIMO		
LA CASTELLANA		

CENSIMENTO CASE COLONICHE

N.C.T.

<input type="checkbox"/> RA	<input checked="" type="checkbox"/> S ALB	<input type="checkbox"/> SAVIO
FOGLIO	130	MAPPALE
	6	

CATASTALE 1990 COMPARATO CON 1928:
ROSSO: ELEMENTO PRESENTE NEI CATASTI DEL 1928-1990.
BLU: ELEMENTO PRESENTE SOLO NEL CATASTO DEL 1928.



SCHEMA DI AGGREGAZIONE

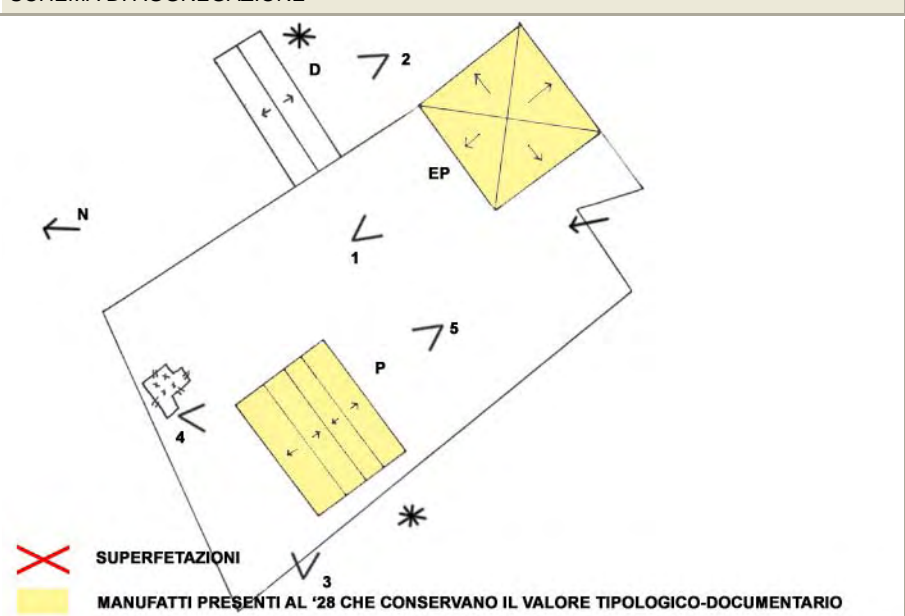


FOTO 1



FOTO 2



DATA
06/12/2001
RILEVATORE
SB-BA



COMUNE DI RAVENNA
AREA 6: PIANIFICAZIONE TERRITORIALE
SERVIZIO PROGETTAZIONE URBANISTICA

COD.EDI	FOGLIO	N° SCHEDA
30348	3	032.06
INDIRIZZO		
VIA S. VITALE 3		
TOPONIMO		
LA CASTELLANA		

CENSIMENTO CASE COLONICHE

FOTO 3




FOTO 4



FOTO 5



DATA RILEV. <div>10/12/2001</div>		<h2>COMUNE DI RAVENNA</h2> <p>AREA 6: PIANIFICAZIONE TERRITORIALE SERVIZIO PROGETTAZIONE URBANISTICA</p>	<table style="width:100%;"> <tr> <td>COD. EDI</td> <td>FOGLI</td> <td>N° SCHEDA</td> </tr> <tr> <td>30487</td> <td>1/2</td> <td>032.07</td> </tr> </table>	COD. EDI	FOGLI	N° SCHEDA	30487	1/2	032.07
COD. EDI	FOGLI	N° SCHEDA							
30487	1/2	032.07							
RILEVATORE <div>ES-SB</div>	<div style="border: 1px solid black; padding: 5px; font-weight: bold;">CENSIMENTO CASE COLONICHE</div>		LOCALITA' <div>CA' TOMBA</div>						
DATA AGG. <div>17/09/2009</div>	<div style="border: 1px solid black; padding: 5px;"> VALORE TIPOLOGICO <input type="checkbox"/> NOTE <div style="border: 1px solid black; height: 40px; margin-top: 5px;"></div> </div>		INDIRIZZO <div>VIA STABBIALE</div>						
OPERATORE <div>AO-AF</div>			TOPONIMO <div>/</div>						
PRG '93: <div>o</div>			N.C.T. AGGIORNATO AL 1990 <input type="checkbox"/> RA <input checked="" type="checkbox"/> S ALB <input type="checkbox"/> SAVIO						
			FOGLIO 130 MAPPALE 5						

ELEMENTI COSTITUENTI L'AGGREGATO	ORIGIN	NUOVO	REC RISTR.	DISCR. STATO	LABENTE	IN USO	DEST. USO ORIGIN.	NUOVO USO	VALORE TIPOL.
<input checked="" type="checkbox"/> EDIFICIO AD USO PROMISCUO	<input checked="" type="checkbox"/>	<input type="checkbox"/>	<input type="checkbox"/>	<input checked="" type="checkbox"/>	<input type="checkbox"/>	<input checked="" type="checkbox"/>	<input checked="" type="checkbox"/>		<input checked="" type="checkbox"/>
<input type="checkbox"/> EDIFICIO RESIDENZIALE (1)	<input type="checkbox"/>	<input type="checkbox"/>	<input type="checkbox"/>	<input type="checkbox"/>	<input type="checkbox"/>	<input type="checkbox"/>	<input type="checkbox"/>		<input type="checkbox"/>
<input type="checkbox"/> EDIFICIO RESIDENZIALE (2)	<input type="checkbox"/>	<input type="checkbox"/>	<input type="checkbox"/>	<input type="checkbox"/>	<input type="checkbox"/>	<input type="checkbox"/>	<input type="checkbox"/>		<input type="checkbox"/>
<input type="checkbox"/> RICOVERO PER ANIMALI	<input type="checkbox"/>	<input type="checkbox"/>	<input type="checkbox"/>	<input type="checkbox"/>	<input type="checkbox"/>	<input type="checkbox"/>	<input type="checkbox"/>		<input type="checkbox"/>
<input type="checkbox"/> DEPOSITO ATTREZZI E MACCHINE	<input type="checkbox"/>	<input type="checkbox"/>	<input type="checkbox"/>	<input type="checkbox"/>	<input type="checkbox"/>	<input type="checkbox"/>	<input type="checkbox"/>		<input type="checkbox"/>
<input type="checkbox"/> FIENILE	<input type="checkbox"/>	<input type="checkbox"/>	<input type="checkbox"/>	<input type="checkbox"/>	<input type="checkbox"/>	<input type="checkbox"/>	<input type="checkbox"/>		<input type="checkbox"/>
<input type="checkbox"/> BUCA	<input type="checkbox"/>	<input type="checkbox"/>	<input type="checkbox"/>	<input type="checkbox"/>	<input type="checkbox"/>	<input type="checkbox"/>	<input type="checkbox"/>		<input type="checkbox"/>
<input type="checkbox"/> FORNO	<input type="checkbox"/>	<input type="checkbox"/>	<input type="checkbox"/>	<input type="checkbox"/>	<input type="checkbox"/>	<input type="checkbox"/>	<input type="checkbox"/>		<input type="checkbox"/>
<input type="checkbox"/> POZZO	<input type="checkbox"/>	<input type="checkbox"/>	<input type="checkbox"/>	<input type="checkbox"/>	<input type="checkbox"/>	<input type="checkbox"/>	<input type="checkbox"/>		<input type="checkbox"/>
<input type="checkbox"/> CAPANNO IN LEGNO E CANNICCIO	<input type="checkbox"/>	<input type="checkbox"/>	<input type="checkbox"/>	<input type="checkbox"/>	<input type="checkbox"/>	<input type="checkbox"/>	<input type="checkbox"/>		<input type="checkbox"/>
<input type="checkbox"/> SERVIZI	<input type="checkbox"/>	<input type="checkbox"/>	<input type="checkbox"/>	<input type="checkbox"/>	<input type="checkbox"/>	<input type="checkbox"/>	<input type="checkbox"/>		<input type="checkbox"/>
<input type="checkbox"/>	<input type="checkbox"/>	<input type="checkbox"/>	<input type="checkbox"/>	<input type="checkbox"/>	<input type="checkbox"/>	<input type="checkbox"/>	<input type="checkbox"/>		<input type="checkbox"/>
<input type="checkbox"/>	<input type="checkbox"/>	<input type="checkbox"/>	<input type="checkbox"/>	<input type="checkbox"/>	<input type="checkbox"/>	<input type="checkbox"/>	<input type="checkbox"/>		<input type="checkbox"/>

RILEVANZE NATURALI <input type="checkbox"/> PARCO <input type="checkbox"/> ALBERATURE DI PREGIO <input type="checkbox"/> FILARI <div style="border: 1px solid black; height: 20px; margin-top: 5px;"></div>	NOTE: ELEMENTI INCONGRUI:	<div>EDIFICIO AD USO PROMISCUO: le successive manutenzioni e ristrutturazioni dell'edificio e l'evidente sopraelevazione ne hanno intaccato, in parte, il valore tipologico.</div> <div>EDIFICIO AD USO PROMISCUO: tutti i comignoli in cls prefabbricato, pensilina in coppi a protezione dell'apertura grande.</div>
--	--	--

EDIFICIO PRINCIPALE <input checked="" type="checkbox"/> A STRUTTURA UNICA <input type="checkbox"/> PER PARTI AGGIUNTE A VOLUME ORIGINARIO <input type="checkbox"/> CON EVIDENTI SUPERFETAZIONI	PIANI FUORI TERRA <input type="checkbox"/> 1 <input checked="" type="checkbox"/> 2 <div style="border: 1px solid black; height: 20px; margin-top: 5px;"></div>	TIPO DI APERTURE <div> <input checked="" type="checkbox"/> RETTANGOLARI ALTE <input type="checkbox"/> INGRESSO CON SOPRALUCE AD ARC <input type="checkbox"/> RETTANGOLARI BASSE <input type="checkbox"/> INGRESSO CON SOPRALUCE RETTANGOLARE <input checked="" type="checkbox"/> QUADRATE <div style="border: 1px solid black; height: 20px; width: 100%; margin-top: 5px;"></div> </div>
SISTEMA COSTRUTTIVO <input checked="" type="checkbox"/> MURATURA CONTINUA A UNA O PIU' TESTE <input type="checkbox"/> PILASTRI IN MURATURA E ARCHITRAVI <input type="checkbox"/> PILASTRI E ARCHI IN MURATURA E VOLTE <div style="border: 1px solid black; height: 20px; margin-top: 5px;"></div>	STRUTTURE VERTICALI <input checked="" type="checkbox"/> LATERIZIO F. V. <input type="checkbox"/> LATERIZIO INTONACATO <input type="checkbox"/> MISTO <div style="border: 1px solid black; height: 20px; margin-top: 5px;"></div>	COPERTURA <input checked="" type="checkbox"/> A CAPANNA <input type="checkbox"/> A PADIGLIONE <input type="checkbox"/> MISTA <div style="border: 1px solid black; height: 20px; margin-top: 5px;"></div>
FINITURE <div> <input type="checkbox"/> APERT. CENTINATE <input type="checkbox"/> CORNICI <input type="checkbox"/> LESENE <input type="checkbox"/> PORTALI <input type="checkbox"/> CAPITELLI <input type="checkbox"/> COMIGNOLI <input type="checkbox"/> FASCIA MARCAPIANO <div style="border: 1px solid black; height: 20px; width: 100%; margin-top: 5px;"></div> </div>		
BASAMENTO <input checked="" type="checkbox"/> MATTONE FV <input type="checkbox"/> INTONACATO <div style="border: 1px solid black; height: 20px; margin-top: 5px;"></div>	CORNICIONE <input type="checkbox"/> MATTONE FV <input type="checkbox"/> INTONACATO <div style="border: 1px solid black; height: 20px; margin-top: 5px;"></div>	INFISSI <input checked="" type="checkbox"/> LEGNO <div style="border: 1px solid black; height: 20px; width: 50%; margin-top: 5px;"></div> <input checked="" type="checkbox"/> FERRO <input type="checkbox"/> ALLUMINIO
SISTEMI OSCURANTI <input checked="" type="checkbox"/> SCURI <input type="checkbox"/> AVVOLGIBILI <input checked="" type="checkbox"/> INFERRIATE <div style="border: 1px solid black; height: 20px; width: 50%; margin-top: 5px;"></div> <input type="checkbox"/> PERSIANE		ELEMENTI PRESENTI <input type="checkbox"/> LOGGIA <div style="border: 1px solid black; height: 20px; width: 50%; margin-top: 5px;"></div> <input type="checkbox"/> PORTICO SU 1L <input type="checkbox"/> PORTICO SU 2L

DATA
10/12/2001
RILEVATORE
ES-SB



COMUNE DI RAVENNA

AREA 6: PIANIFICAZIONE TERRITORIALE
SERVIZIO PROGETTAZIONE URBANISTICA

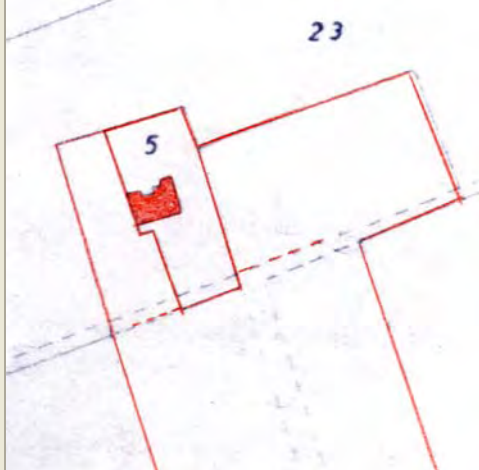
COD.EDI	FOGLIO	N° SCHEDA
30487	2	032.07
INDIRIZZO		
VIA STABBIALE		
TOPONIMO		
/		

CENSIMENTO CASE COLONICHE

N.C.T.

<input type="checkbox"/> RA	<input checked="" type="checkbox"/> S ALB	<input type="checkbox"/> SAVIO
FOGLIO	130	MAPPALE
		5

CATASTALE 1990 COMPARATO CON 1928:
ROSSO: ELEMENTO PRESENTE NEI CATASTI DEL 1928-1990.
BLU: ELEMENTO PRESENTE SOLO NEL CATASTO DEL 1928.



SCHEMA DI AGGREGAZIONE

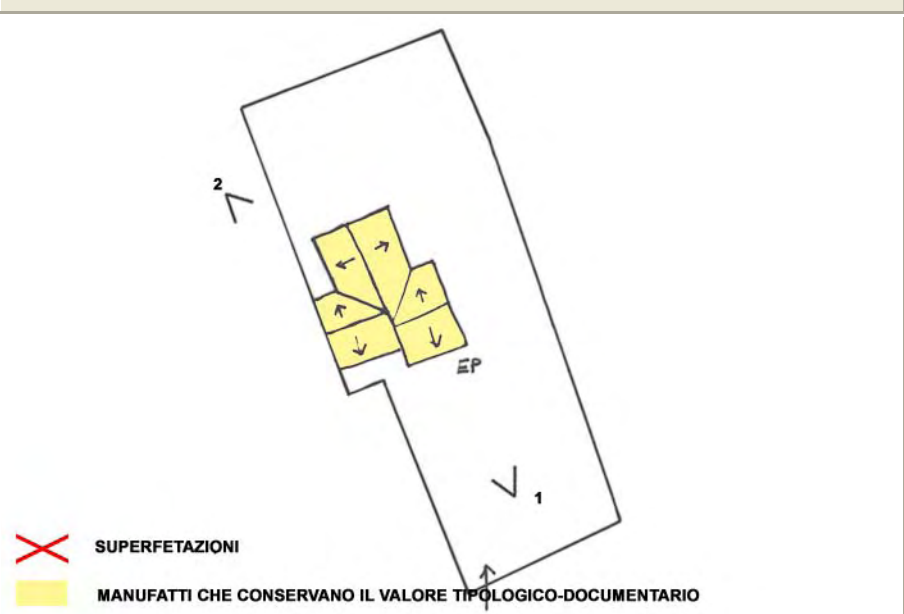


FOTO 1



FOTO 2



DATA RILEV. <input type="text" value="06/12/2001"/> RILEVATORE <input type="text" value="SB-BA"/> DATA AGG. <input type="text" value="17/09/2009"/> OPERATORE <input type="text" value="AO-AF"/> PRG '93: <input type="text" value="0"/>	 <h2 style="margin: 0;">COMUNE DI RAVENNA</h2> AREA 6: PIANIFICAZIONE TERRITORIALE SERVIZIO PROGETTAZIONE URBANISTICA	<table style="width:100%;"> <tr> <td>COD. EDI</td> <td>FOGLI</td> <td>N° SCHEDA</td> </tr> <tr> <td><input type="text" value="30484"/></td> <td><input type="text" value="1/3"/></td> <td><input type="text" value="032.08"/></td> </tr> </table> LOCALITA' <input type="text" value="CA' TOMBA"/> INDIRIZZO <input type="text" value="VIA S.ALBERTO 310"/> TOPONIMO <input type="text" value="CA TOMBA"/> N.C.T. AGGIORNATO AL 1990 <input type="checkbox"/> RA <input checked="" type="checkbox"/> S ALB <input type="checkbox"/> SAVIO FOGLIO <input type="text" value="127"/> MAPPALE <input type="text" value="28"/>	COD. EDI	FOGLI	N° SCHEDA	<input type="text" value="30484"/>	<input type="text" value="1/3"/>	<input type="text" value="032.08"/>
COD. EDI	FOGLI	N° SCHEDA						
<input type="text" value="30484"/>	<input type="text" value="1/3"/>	<input type="text" value="032.08"/>						

CENSIMENTO CASE COLONICHE

VALORE TIPOLOGICO <input type="checkbox"/>	
NOTE	<div style="border: 1px solid black; height: 40px;"></div>

ELEMENTI COSTITUENTI L'AGGREGATO	ORIGIN	NUOVO	REC RISTR.	DISCR. STATO	LABENTE	IN USO	DEST. USO ORIGIN.	NUOVO USO	VALORE TIPOL.
<input type="checkbox"/> EDIFICIO AD USO PROMISCUO	<input type="checkbox"/>	<input type="checkbox"/>	<input type="checkbox"/>	<input type="checkbox"/>	<input type="checkbox"/>	<input type="checkbox"/>	<input type="checkbox"/>	<input type="text"/>	<input type="checkbox"/>
<input checked="" type="checkbox"/> EDIFICIO RESIDENZIALE (1)	<input checked="" type="checkbox"/>	<input type="checkbox"/>	<input checked="" type="checkbox"/>	<input type="checkbox"/>	<input type="checkbox"/>	<input checked="" type="checkbox"/>	<input checked="" type="checkbox"/>	<input type="text"/>	<input checked="" type="checkbox"/>
<input type="checkbox"/> EDIFICIO RESIDENZIALE (2)	<input type="checkbox"/>	<input type="checkbox"/>	<input type="checkbox"/>	<input type="checkbox"/>	<input type="checkbox"/>	<input type="checkbox"/>	<input type="checkbox"/>	<input type="text"/>	<input type="checkbox"/>
<input type="checkbox"/> RICOVERO PER ANIMALI	<input type="checkbox"/>	<input type="checkbox"/>	<input type="checkbox"/>	<input type="checkbox"/>	<input type="checkbox"/>	<input type="checkbox"/>	<input type="checkbox"/>	<input type="text"/>	<input type="checkbox"/>
<input checked="" type="checkbox"/> DEPOSITO ATTREZZI E MACCHINE	<input checked="" type="checkbox"/>	<input type="checkbox"/>	<input type="checkbox"/>	<input checked="" type="checkbox"/>	<input type="checkbox"/>	<input checked="" type="checkbox"/>	<input checked="" type="checkbox"/>	<input type="text"/>	<input checked="" type="checkbox"/>
<input type="checkbox"/> FIENILE	<input type="checkbox"/>	<input type="checkbox"/>	<input type="checkbox"/>	<input type="checkbox"/>	<input type="checkbox"/>	<input type="checkbox"/>	<input type="checkbox"/>	<input type="text"/>	<input type="checkbox"/>
<input type="checkbox"/> BUCA	<input type="checkbox"/>	<input type="checkbox"/>	<input type="checkbox"/>	<input type="checkbox"/>	<input type="checkbox"/>	<input type="checkbox"/>	<input type="checkbox"/>	<input type="text"/>	<input type="checkbox"/>
<input type="checkbox"/> FORNO	<input type="checkbox"/>	<input type="checkbox"/>	<input type="checkbox"/>	<input type="checkbox"/>	<input type="checkbox"/>	<input type="checkbox"/>	<input type="checkbox"/>	<input type="text"/>	<input type="checkbox"/>
<input type="checkbox"/> POZZO	<input type="checkbox"/>	<input type="checkbox"/>	<input type="checkbox"/>	<input type="checkbox"/>	<input type="checkbox"/>	<input type="checkbox"/>	<input type="checkbox"/>	<input type="text"/>	<input type="checkbox"/>
<input type="checkbox"/> CAPANNO IN LEGNO E CANNICCIO	<input type="checkbox"/>	<input type="checkbox"/>	<input type="checkbox"/>	<input type="checkbox"/>	<input type="checkbox"/>	<input type="checkbox"/>	<input type="checkbox"/>	<input type="text"/>	<input type="checkbox"/>
<input checked="" type="checkbox"/> SERVIZI	<input checked="" type="checkbox"/>	<input type="checkbox"/>	<input checked="" type="checkbox"/>	<input type="checkbox"/>	<input type="checkbox"/>	<input checked="" type="checkbox"/>	<input type="checkbox"/>	RESIDENZIALE	<input type="checkbox"/>
<input type="checkbox"/> <input type="text"/>	<input type="checkbox"/>	<input type="checkbox"/>	<input type="checkbox"/>	<input type="checkbox"/>	<input type="checkbox"/>	<input type="checkbox"/>	<input type="checkbox"/>	<input type="text"/>	<input type="checkbox"/>
<input type="checkbox"/> <input type="text"/>	<input type="checkbox"/>	<input type="checkbox"/>	<input type="checkbox"/>	<input type="checkbox"/>	<input type="checkbox"/>	<input type="checkbox"/>	<input type="checkbox"/>	<input type="text"/>	<input type="checkbox"/>

RILEVANZE NATURALI <input type="checkbox"/> PARCO <input type="checkbox"/> ALBERATURE DI PREGIO <input type="checkbox"/> FILARI <input type="text"/>	<div> NOTE: <div style="border: 1px solid black; padding: 5px; margin-top: 5px;"> Nel complesso vi sono due unità abitative. SERVIZI con nuova destinazione d'uso residenziale con aperture ad arco. EDIFICIO RESIDENZIALE (1): ampliamenti successivi situati nella parte posteriore e lungo il lato sinistro. </div> </div> <div> ELEMENTI INCONGRUI: <div style="border: 1px solid black; padding: 5px; margin-top: 5px;"> EDIFICIO RESIDENZIALE (1): porta d'ingresso in alluminio e vetri, pensilina su porta laterale, avvolgibili in plastica, tipo di recinzione, manto di copertura lato sinistro. </div> </div>
---	---

EDIFICIO PRINCIPALE <input type="checkbox"/> A STRUTTURA UNICA <input checked="" type="checkbox"/> PER PARTI AGGIUNTE A VOLUME ORIGINARIO <input type="checkbox"/> CON EVIDENTI SUPERFETAZIONI	PIANI FUORI TERRA <input type="checkbox"/> 1 <input checked="" type="checkbox"/> 2 <input type="text"/>	TIPO DI APERTURE <div style="display: flex; justify-content: space-between;"> <div> <input checked="" type="checkbox"/> RETTANGOLARI ALTE <input type="checkbox"/> RETTANGOLARI BASSE <input checked="" type="checkbox"/> QUADRATE </div> <div> <input checked="" type="checkbox"/> INGRESSO CON SOPRALUCE AD ARC <input checked="" type="checkbox"/> INGRESSO CON SOPRALUCE RETTANGOLARE <input type="text"/> </div> </div>		
SISTEMA COSTRUTTIVO <input checked="" type="checkbox"/> MURATURA CONTINUA A UNA O PIU' TESTE <input type="checkbox"/> PILASTRI IN MURATURA E ARCHITRAVI <input type="checkbox"/> PILASTRI E ARCHI IN MURATURA E VOLTE <input type="text"/>	STRUTTURE VERTICALI <input type="checkbox"/> LATERIZIO F. V. <input checked="" type="checkbox"/> LATERIZIO INTONACATO <input type="checkbox"/> MISTO <input type="text"/>	COPERTURA <input checked="" type="checkbox"/> A CAPANNA <input type="checkbox"/> A PADIGLIONE <input type="checkbox"/> MISTA <input type="text"/>	FINITURE <div style="display: flex; justify-content: space-between;"> <div> <input type="checkbox"/> APERT. CENTINATE <input type="checkbox"/> LESENE <input type="checkbox"/> CAPITELLI <input type="checkbox"/> FASCIA MARCAPIANO </div> <div> <input type="checkbox"/> CORNICI <input type="checkbox"/> PORTALI <input checked="" type="checkbox"/> COMIGNOLI <input type="text"/> </div> </div>	
BASAMENTO <input type="checkbox"/> MATTONE FV <input type="checkbox"/> INTONACATO <input type="text"/>	CORNICIONE <input type="checkbox"/> MATTONE FV <input checked="" type="checkbox"/> INTONACATO <input type="text"/>	INFISSI <input checked="" type="checkbox"/> LEGNO <input type="text" value="P.V.C."/> <input type="checkbox"/> FERRO <input type="checkbox"/> ALLUMINIO	SISTEMI OSCURANTI <input checked="" type="checkbox"/> SCURI <input checked="" type="checkbox"/> INFERRIATE <input type="checkbox"/> PERSIANE <input checked="" type="checkbox"/> AVVOLGIBILI <input type="text"/>	ELEMENTI PRESENTI <input type="checkbox"/> LOGGIA <input type="text"/> <input type="checkbox"/> PORTICO SU 1L <input type="checkbox"/> PORTICO SU 2L

DATA
06/12/2001
RILEVATORE
SB-BA



COMUNE DI RAVENNA

AREA 6: PIANIFICAZIONE TERRITORIALE
SERVIZIO PROGETTAZIONE URBANISTICA

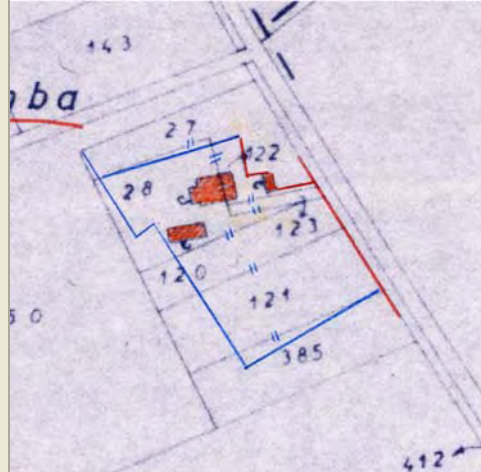
COD.EDI	FOGLIO	N° SCHEDA
30484	2	032.08
INDIRIZZO		
VIA S.ALBERTO 310		
TOPONIMO		
CA TOMBA		

CENSIMENTO CASE COLONICHE

N.C.T.

<input type="checkbox"/> RA	<input checked="" type="checkbox"/> S ALB	<input type="checkbox"/> SAVIO
FOGLIO	127	MAPPALE
		28

CATASTALE 1990 COMPARATO CON 1928:
ROSSO:ELEMENTO PRESENTE NEI CATASTI DEL 1928-1990.
BLU:ELEMENTO PRESENTE SOLO NEL CATASTO DEL 1928.



SCHEMA DI AGGREGAZIONE

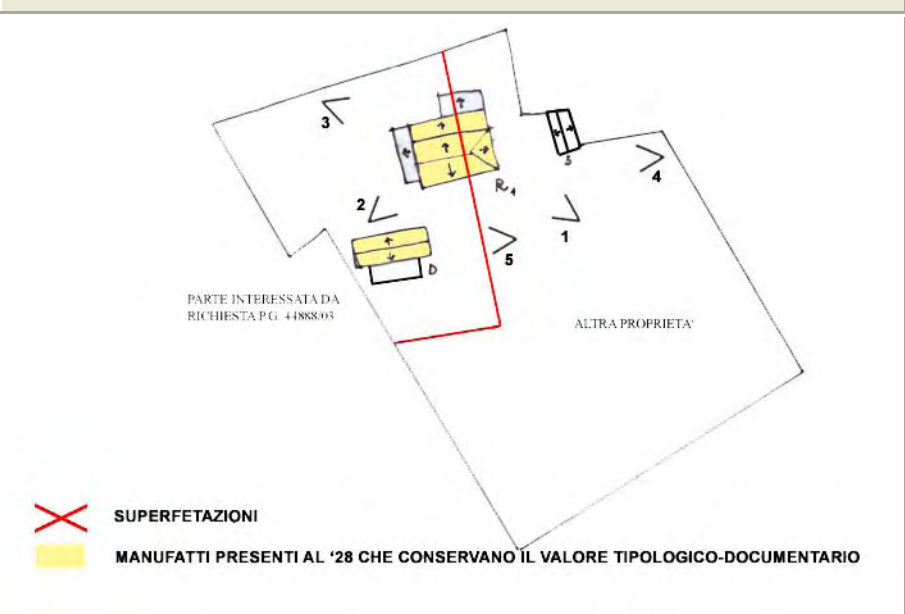


FOTO 1



FOTO 2



DATA
06/12/2001
RILEVATORE
SB-BA



COMUNE DI RAVENNA
AREA 6: PIANIFICAZIONE TERRITORIALE
SERVIZIO PROGETTAZIONE URBANISTICA

COD.EDI	FOGLIO	N° SCHEDA
30484	3	032.08
INDIRIZZO		
VIA S. ALBERTO 310		
TOPONIMO		
CA TOMBA		

CENSIMENTO CASE COLONICHE

FOTO 3




FOTO 4



FOTO 5



DATA RILEV. 18/07/2002 RILEVATORE ES-PM DATA AGG. 17/09/2009 OPERATORE AO-AF PRG '93: *	 <h1>COMUNE DI RAVENNA</h1> <p>AREA 6: PIANIFICAZIONE TERRITORIALE SERVIZIO PROGETTAZIONE URBANISTICA</p>	COD. EDI 3738 FOGLI 1/3 N° SCHEDA 033.01 LOCALITA' BASSETTE INDIRIZZO VIA ROMEA NORD 245 TOPONIMO CASA 125 N.C.T. AGGIORNATO AL 1990 <input type="checkbox"/> RA <input checked="" type="checkbox"/> S ALB <input type="checkbox"/> SAVIO FOGLIO 118 MAPPALE 10
---	---	---

CENSIMENTO CASE COLONICHE

VALORE TIPOLOGICO ☐
NOTE

ELEMENTI COSTITUENTI L'AGGREGATO	ORIGIN	NUOVO	REC RISTR.	DISCR. STATO	LABENTE	IN USO	DEST. USO ORIGIN.	NUOVO USO	VALORE TIPOL.
<input checked="" type="checkbox"/> EDIFICIO AD USO PROMISCUO	<input checked="" type="checkbox"/>	<input type="checkbox"/>	<input type="checkbox"/>	<input checked="" type="checkbox"/>	<input type="checkbox"/>	<input type="checkbox"/>	<input checked="" type="checkbox"/>		<input checked="" type="checkbox"/>
<input type="checkbox"/> EDIFICIO RESIDENZIALE (1)	<input type="checkbox"/>	<input type="checkbox"/>	<input type="checkbox"/>	<input type="checkbox"/>	<input type="checkbox"/>	<input type="checkbox"/>	<input type="checkbox"/>		<input type="checkbox"/>
<input type="checkbox"/> EDIFICIO RESIDENZIALE (2)	<input type="checkbox"/>	<input type="checkbox"/>	<input type="checkbox"/>	<input type="checkbox"/>	<input type="checkbox"/>	<input type="checkbox"/>	<input type="checkbox"/>		<input type="checkbox"/>
<input checked="" type="checkbox"/> RICOVERO PER ANIMALI	<input type="checkbox"/>	<input checked="" type="checkbox"/>	<input type="checkbox"/>	<input checked="" type="checkbox"/>	<input type="checkbox"/>	<input type="checkbox"/>	<input checked="" type="checkbox"/>		<input type="checkbox"/>
<input checked="" type="checkbox"/> DEPOSITO ATTREZZI E MACCHINE	<input type="checkbox"/>	<input checked="" type="checkbox"/>	<input type="checkbox"/>	<input checked="" type="checkbox"/>	<input type="checkbox"/>	<input checked="" type="checkbox"/>	<input checked="" type="checkbox"/>		<input type="checkbox"/>
<input checked="" type="checkbox"/> FIENILE	<input type="checkbox"/>	<input checked="" type="checkbox"/>	<input type="checkbox"/>	<input checked="" type="checkbox"/>	<input type="checkbox"/>	<input checked="" type="checkbox"/>	<input checked="" type="checkbox"/>		<input type="checkbox"/>
<input type="checkbox"/> BUCA	<input type="checkbox"/>	<input type="checkbox"/>	<input type="checkbox"/>	<input type="checkbox"/>	<input type="checkbox"/>	<input type="checkbox"/>	<input type="checkbox"/>		<input type="checkbox"/>
<input type="checkbox"/> FORNO	<input type="checkbox"/>	<input type="checkbox"/>	<input type="checkbox"/>	<input type="checkbox"/>	<input type="checkbox"/>	<input type="checkbox"/>	<input type="checkbox"/>		<input type="checkbox"/>
<input type="checkbox"/> POZZO	<input type="checkbox"/>	<input type="checkbox"/>	<input type="checkbox"/>	<input type="checkbox"/>	<input type="checkbox"/>	<input type="checkbox"/>	<input type="checkbox"/>		<input type="checkbox"/>
<input type="checkbox"/> CAPANNO IN LEGNO E CANNICCIO	<input type="checkbox"/>	<input type="checkbox"/>	<input type="checkbox"/>	<input type="checkbox"/>	<input type="checkbox"/>	<input type="checkbox"/>	<input type="checkbox"/>		<input type="checkbox"/>
<input type="checkbox"/> SERVIZI	<input type="checkbox"/>	<input type="checkbox"/>	<input type="checkbox"/>	<input type="checkbox"/>	<input type="checkbox"/>	<input type="checkbox"/>	<input type="checkbox"/>		<input type="checkbox"/>
<input type="checkbox"/>	<input type="checkbox"/>	<input type="checkbox"/>	<input type="checkbox"/>	<input type="checkbox"/>	<input type="checkbox"/>	<input type="checkbox"/>	<input type="checkbox"/>		<input type="checkbox"/>
<input type="checkbox"/>	<input type="checkbox"/>	<input type="checkbox"/>	<input type="checkbox"/>	<input type="checkbox"/>	<input type="checkbox"/>	<input type="checkbox"/>	<input type="checkbox"/>		<input type="checkbox"/>

RILEVANZE NATURALI <input type="checkbox"/> PARCO <input type="checkbox"/> ALBERATURE DI PREGIO <input type="checkbox"/> FILARI <div style="border: 1px solid black; height: 20px; width: 100%;"></div>	NOTE: ELEMENTI INCONGRUI:	ED.USO PROM: finestre con arco ribassato in mattoni. EDIFICI D e RA: in mattoni faccia a vista. RA in aderenza all'edificio uso promiscuo: in caso di intervento andrà previsto un adeguato progetto di ricomposizione dei volumi. EDIFICIO AD USO PROMISCUO: manto di copertura in tegole, materiale composito dei tamponamenti ala sinistra . RICOVERO ANIMALI: portoni in ferro. DEPOSITO: portone in ferro.
--	--	--

EDIFICIO PRINCIPALE <input type="checkbox"/> A STRUTTURA UNICA <input checked="" type="checkbox"/> PER PARTI AGGIUNTE A VOLUME ORIGINARIO <input type="checkbox"/> CON EVIDENTI SUPERFETAZIONI	PIANI FUORI TERRA <input type="checkbox"/> 1 <input checked="" type="checkbox"/> 2 <div style="border: 1px solid black; height: 20px; width: 100%;"></div>	TIPO DI APERTURE <div style="display: flex; justify-content: space-between;"> <div> <input checked="" type="checkbox"/> RETTANGOLARI ALTE <input checked="" type="checkbox"/> RETTANGOLARI BASSE <input type="checkbox"/> QUADRATE </div> <div> <input type="checkbox"/> INGRESSO CON SOPRALUCE AD ARC <input checked="" type="checkbox"/> INGRESSO CON SOPRALUCE RETTANGOLARE <div style="border: 1px solid black; height: 20px; width: 100%;"></div> </div> </div>
SISTEMA COSTRUTTIVO <input checked="" type="checkbox"/> MURATURA CONTINUA A UNA O PIU' TESTE <input type="checkbox"/> PILASTRI IN MURATURA E ARCHITRAVI <input type="checkbox"/> PILASTRI E ARCHI IN MURATURA E VOLTE <div style="border: 1px solid black; height: 20px; width: 100%;"></div>	STRUTTURE VERTICALI <input checked="" type="checkbox"/> LATERIZIO F. V. <input type="checkbox"/> LATERIZIO INTONACATO <input type="checkbox"/> MISTO <div style="border: 1px solid black; height: 20px; width: 100%;"></div>	COPERTURA <input type="checkbox"/> A CAPANNA <input type="checkbox"/> A PADIGLIONE <input checked="" type="checkbox"/> MISTA <div style="border: 1px solid black; height: 20px; width: 100%;"></div>
FINITURE <div style="display: flex; justify-content: space-between;"> <div> <input checked="" type="checkbox"/> APERT. CENTINATE <input checked="" type="checkbox"/> LESENE <input type="checkbox"/> CAPITELLI <input checked="" type="checkbox"/> FASCIA MARCAPIANO </div> <div> <input type="checkbox"/> CORNICI <input type="checkbox"/> PORTALI <input type="checkbox"/> COMIGNOLI <div style="border: 1px solid black; height: 20px; width: 100%;"></div> </div> </div>		
BASAMENTO <input checked="" type="checkbox"/> MATTONE FV <input type="checkbox"/> INTONACATO <div style="border: 1px solid black; height: 20px; width: 100%;"></div>	CORNICIONE <input checked="" type="checkbox"/> MATTONE FV <input type="checkbox"/> INTONACATO <div style="border: 1px solid black; height: 20px; width: 100%;"></div>	INFISSI <input checked="" type="checkbox"/> LEGNO <input type="checkbox"/> FERRO <input type="checkbox"/> ALLUMINIO
SISTEMI OSCURANTI <input checked="" type="checkbox"/> SCURI <input type="checkbox"/> AVVOLGIBILI <input checked="" type="checkbox"/> INFERRIATE <input type="checkbox"/> PERSIANE		ELEMENTI PRESENTI <input type="checkbox"/> LOGGIA <input type="checkbox"/> PORTICO SU 1L <input type="checkbox"/> PORTICO SU 2L

DATA
18/07/2002
RILEVATORE
ES-PM



COMUNE DI RAVENNA

AREA 6: PIANIFICAZIONE TERRITORIALE
SERVIZIO PROGETTAZIONE URBANISTICA

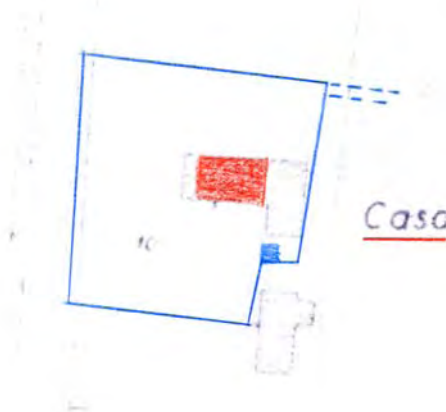
COD.EDI	FOGLIO	N° SCHEDA
3738	2	033.01
INDIRIZZO		
VIA ROMEA NORD 245		
TOPONIMO		
CASA 125		

CENSIMENTO CASE COLONICHE

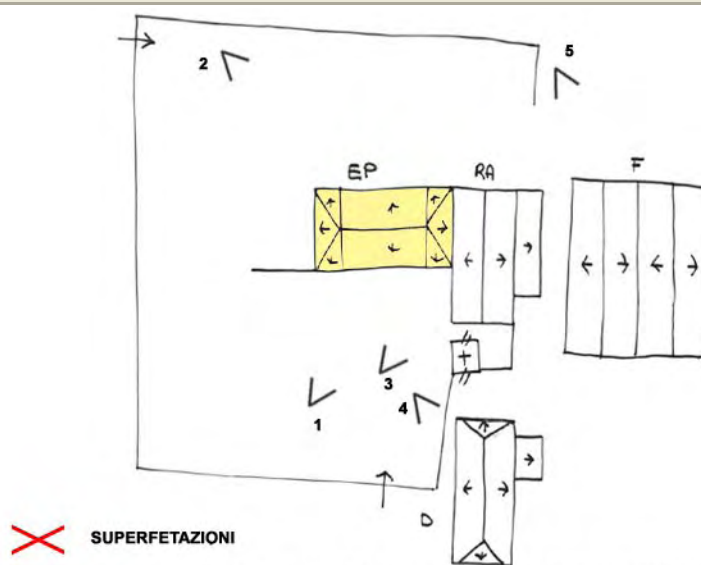
N.C.T.

<input type="checkbox"/> RA	<input checked="" type="checkbox"/> S ALB	<input type="checkbox"/> SAVIO
FOGLIO	118	MAPPALE
		10

CATASTALE 1990 COMPARATO CON 1928:
ROSSO:ELEMENTO PRESENTE NEI CATASTI DEL 1928-1990.
BLU:ELEMENTO PRESENTE SOLO NEL CATASTO DEL 1928.



SCHEMA DI AGGREGAZIONE



SUPERFETAZIONI



MANUFATTI PRESENTI AL '28 CHE CONSERVANO IL VALORE TIPOLOGICO-DOCUMENTARIO

FOTO 1



FOTO 2



DATA
18/07/2002
RILEVATORE
ES-PM



COMUNE DI RAVENNA
AREA 6: PIANIFICAZIONE TERRITORIALE
SERVIZIO PROGETTAZIONE URBANISTICA

COD.EDI	FOGLIO	N° SCHEDA
3738	3	033.01
INDIRIZZO		
VIA ROMEA NORD 245		
TOPONIMO		
CASA 125		

CENSIMENTO CASE COLONICHE

FOTO 3



FOTO 4



FOTO 5



DATA RILEV. <div style="border: 1px solid black; padding: 2px;">18/07/2002</div> RILEVATORE <div style="border: 1px solid black; padding: 2px;">ES-PM</div> DATA AGG. <div style="border: 1px solid black; padding: 2px;">17/09/2009</div> OPERATORE <div style="border: 1px solid black; padding: 2px;">AO-AF</div> PRG '93: <div style="border: 1px solid black; padding: 2px;">*</div>	 <h2 style="margin: 0;">COMUNE DI RAVENNA</h2> <p style="margin: 0;"><i>AREA 6: PIANIFICAZIONE TERRITORIALE SERVIZIO PROGETTAZIONE URBANISTICA</i></p>	<table style="width:100%; border-collapse: collapse;"> <tr> <td style="width:10%;">COD. EDI</td> <td style="width:10%;">FOGLI</td> <td style="width:80%;">N° SCHEDA</td> </tr> <tr> <td style="border: 1px solid black; text-align: center;">3601</td> <td style="border: 1px solid black; text-align: center;">1/3</td> <td style="border: 1px solid black; text-align: center; font-size: 1.2em;">033.02</td> </tr> <tr> <td colspan="3">LOCALITA'</td> </tr> <tr> <td colspan="3" style="border: 1px solid black; padding: 2px;">BASSETTE</td> </tr> <tr> <td colspan="3">INDIRIZZO</td> </tr> <tr> <td colspan="3" style="border: 1px solid black; padding: 2px;">VIA ROMEA NORD 246</td> </tr> <tr> <td colspan="3">TOPONIMO</td> </tr> <tr> <td colspan="3" style="border: 1px solid black; padding: 2px;">C. DEL COMUNE</td> </tr> <tr> <td colspan="3">N.C.T. AGGIORNATO AL 1990</td> </tr> <tr> <td colspan="3"> <input type="checkbox"/> RA <input checked="" type="checkbox"/> S ALB <input type="checkbox"/> SAVIO </td> </tr> <tr> <td>FOGLIO</td> <td style="border: 1px solid black; text-align: center;">129</td> <td>MAPPALE 12</td> </tr> </table>	COD. EDI	FOGLI	N° SCHEDA	3601	1/3	033.02	LOCALITA'			BASSETTE			INDIRIZZO			VIA ROMEA NORD 246			TOPONIMO			C. DEL COMUNE			N.C.T. AGGIORNATO AL 1990			<input type="checkbox"/> RA <input checked="" type="checkbox"/> S ALB <input type="checkbox"/> SAVIO			FOGLIO	129	MAPPALE 12
COD. EDI	FOGLI	N° SCHEDA																																	
3601	1/3	033.02																																	
LOCALITA'																																			
BASSETTE																																			
INDIRIZZO																																			
VIA ROMEA NORD 246																																			
TOPONIMO																																			
C. DEL COMUNE																																			
N.C.T. AGGIORNATO AL 1990																																			
<input type="checkbox"/> RA <input checked="" type="checkbox"/> S ALB <input type="checkbox"/> SAVIO																																			
FOGLIO	129	MAPPALE 12																																	

CENSIMENTO CASE COLONICHE

VALORE TIPOLOGICO ☐

☐

NOTE

Nell'ambito di un adeguato intervento generale di ripristino e recupero dell'insediamento potrebbe essere considerata l'apposizione del valore al fabbricati D + FO.

ELEMENTI COSTITUENTI L'AGGREGATO	ORIGIN	NUOVO	REC RISTR.	DISCR. STATO	LABENTE	IN USO	DEST. USO ORIGIN.	NUOVO USO	VALORE TIPOL.
<input checked="" type="checkbox"/> EDIFICIO AD USO PROMISCUO	<input checked="" type="checkbox"/>	<input type="checkbox"/>	<input type="checkbox"/>	<input checked="" type="checkbox"/>	<input type="checkbox"/>	<input checked="" type="checkbox"/>	<input type="checkbox"/>	RESIDENZIALE	<input checked="" type="checkbox"/>
<input type="checkbox"/> EDIFICIO RESIDENZIALE (1)	<input type="checkbox"/>	<input type="checkbox"/>	<input type="checkbox"/>	<input type="checkbox"/>	<input type="checkbox"/>	<input type="checkbox"/>	<input type="checkbox"/>		<input type="checkbox"/>
<input type="checkbox"/> EDIFICIO RESIDENZIALE (2)	<input type="checkbox"/>	<input type="checkbox"/>	<input type="checkbox"/>	<input type="checkbox"/>	<input type="checkbox"/>	<input type="checkbox"/>	<input type="checkbox"/>		<input type="checkbox"/>
<input type="checkbox"/> RICOVERO PER ANIMALI	<input type="checkbox"/>	<input type="checkbox"/>	<input type="checkbox"/>	<input type="checkbox"/>	<input type="checkbox"/>	<input type="checkbox"/>	<input type="checkbox"/>		<input type="checkbox"/>
<input checked="" type="checkbox"/> DEPOSITO ATTREZZI E MACCHINE	<input type="checkbox"/>	<input checked="" type="checkbox"/>	<input type="checkbox"/>	<input checked="" type="checkbox"/>	<input type="checkbox"/>	<input checked="" type="checkbox"/>	<input checked="" type="checkbox"/>		<input type="checkbox"/>
<input type="checkbox"/> FIENILE	<input type="checkbox"/>	<input type="checkbox"/>	<input type="checkbox"/>	<input type="checkbox"/>	<input type="checkbox"/>	<input type="checkbox"/>	<input type="checkbox"/>		<input type="checkbox"/>
<input type="checkbox"/> BUCA	<input type="checkbox"/>	<input type="checkbox"/>	<input type="checkbox"/>	<input type="checkbox"/>	<input type="checkbox"/>	<input type="checkbox"/>	<input type="checkbox"/>		<input type="checkbox"/>
<input type="checkbox"/> FORNO	<input type="checkbox"/>	<input type="checkbox"/>	<input type="checkbox"/>	<input type="checkbox"/>	<input type="checkbox"/>	<input type="checkbox"/>	<input type="checkbox"/>		<input type="checkbox"/>
<input checked="" type="checkbox"/> POZZO	<input checked="" type="checkbox"/>	<input type="checkbox"/>	<input type="checkbox"/>	<input checked="" type="checkbox"/>	<input type="checkbox"/>	<input checked="" type="checkbox"/>	<input checked="" type="checkbox"/>		<input checked="" type="checkbox"/>
<input type="checkbox"/> CAPANNO IN LEGNO E CANNICCIO	<input type="checkbox"/>	<input type="checkbox"/>	<input type="checkbox"/>	<input type="checkbox"/>	<input type="checkbox"/>	<input type="checkbox"/>	<input type="checkbox"/>		<input type="checkbox"/>
<input type="checkbox"/> SERVIZI	<input type="checkbox"/>	<input type="checkbox"/>	<input type="checkbox"/>	<input type="checkbox"/>	<input type="checkbox"/>	<input type="checkbox"/>	<input type="checkbox"/>		<input type="checkbox"/>
<input checked="" type="checkbox"/> DEPOSITO + FORNO	<input checked="" type="checkbox"/>	<input type="checkbox"/>	<input type="checkbox"/>	<input checked="" type="checkbox"/>	<input type="checkbox"/>	<input checked="" type="checkbox"/>	<input type="checkbox"/>	SERVIZIO+FORNO	<input type="checkbox"/>
<input checked="" type="checkbox"/> DEPOSITO ATTREZZI (2)	<input type="checkbox"/>	<input checked="" type="checkbox"/>	<input type="checkbox"/>	<input checked="" type="checkbox"/>	<input type="checkbox"/>	<input checked="" type="checkbox"/>	<input checked="" type="checkbox"/>		<input type="checkbox"/>

RILEVANZE NATURALI <input type="checkbox"/> PARCO <input type="checkbox"/> ALBERATURE DI PREGIO <input type="checkbox"/> FILARI <div style="border: 1px solid black; height: 20px; width: 100%; margin-top: 5px;"></div>	<div style="border-bottom: 1px solid black; padding-bottom: 5px;"> NOTE: </div> <div style="border: 1px solid black; padding: 5px; margin-top: 5px;"> EDIFICIO AD USO PROMISCUO: aperture tutte centinate, cornicione con dentelli, muratura faccia a vista. Si consiglia di eseguire adeguati interventi di ricomposizione dei volumi (ala sinistra). DEPOSITO+FORNO: modificato quasi interamente. </div> <div style="border-bottom: 1px solid black; padding-bottom: 5px; margin-top: 5px;"> ELEMENTI INCONGRUI: </div> <div style="border: 1px solid black; padding: 5px; margin-top: 5px;"> EDIFICIO AD USO PROMISCUO: cornici in cemento, bancali retro e lato sinistro in cemento e manto di copertura in tegole. </div>
---	---

EDIFICIO PRINCIPALE <input type="checkbox"/> A STRUTTURA UNICA <input checked="" type="checkbox"/> PER PARTI AGGIUNTE A VOLUME ORIGINARIO <input type="checkbox"/> CON EVIDENTI SUPERFETAZIONI	PIANI FUORI TERRA <input type="checkbox"/> 1 <input checked="" type="checkbox"/> 2 <div style="border: 1px solid black; height: 20px; width: 100%; margin-top: 5px;"></div>	TIPO DI APERTURE <div style="display: flex; justify-content: space-between;"> <div> <input checked="" type="checkbox"/> RETTANGOLARI ALTE <input type="checkbox"/> RETTANGOLARI BASSE <input checked="" type="checkbox"/> QUADRATE </div> <div> <input type="checkbox"/> INGRESSO CON SOPRALUCE AD ARC <input checked="" type="checkbox"/> INGRESSO CON SOPRALUCE RETTANGOLARE <div style="border: 1px solid black; height: 20px; width: 100%; margin-top: 5px;"></div> </div> </div>		
SISTEMA COSTRUTTIVO <input checked="" type="checkbox"/> MURATURA CONTINUA A UNA O PIU' TESTE <input type="checkbox"/> PILASTRI IN MURATURA E ARCHITRAVI <input type="checkbox"/> PILASTRI E ARCHI IN MURATURA E VOLTE <div style="border: 1px solid black; height: 20px; width: 100%; margin-top: 5px;"></div>	STRUTTURE VERTICALI <input checked="" type="checkbox"/> LATERIZIO F. V. <input type="checkbox"/> LATERIZIO INTONACATO <input type="checkbox"/> MISTO <div style="border: 1px solid black; height: 20px; width: 100%; margin-top: 5px;"></div>	COPERTURA <input checked="" type="checkbox"/> A CAPANNA <input type="checkbox"/> A PADIGLIONE <input type="checkbox"/> MISTA <div style="border: 1px solid black; height: 20px; width: 100%; margin-top: 5px;"></div>	FINITURE <div style="display: flex; justify-content: space-between;"> <div> <input checked="" type="checkbox"/> APERT. CENTINATE <input checked="" type="checkbox"/> LESENE <input type="checkbox"/> CAPITELLI <input checked="" type="checkbox"/> FASCIA MARCAPIANO </div> <div> <input checked="" type="checkbox"/> CORNICI <input type="checkbox"/> PORTALI <input checked="" type="checkbox"/> COMIGNOLI <div style="border: 1px solid black; height: 20px; width: 100%; margin-top: 5px;"></div> </div> </div>	
BASAMENTO <input checked="" type="checkbox"/> MATTONE FV <input type="checkbox"/> INTONACATO <div style="border: 1px solid black; height: 20px; width: 100%; margin-top: 5px;"></div>	CORNICIONE <input checked="" type="checkbox"/> MATTONE FV <input type="checkbox"/> INTONACATO <div style="border: 1px solid black; height: 20px; width: 100%; margin-top: 5px;"></div>	INFISSI <input checked="" type="checkbox"/> LEGNO <div style="border: 1px solid black; width: 50px; height: 20px; display: inline-block;"></div> <input type="checkbox"/> FERRO <input type="checkbox"/> ALLUMINIO	SISTEMI OSCURANTI <input checked="" type="checkbox"/> SCURI <input type="checkbox"/> AVVOLGIBILI <input checked="" type="checkbox"/> INFERRIATE <div style="border: 1px solid black; width: 50px; height: 20px; display: inline-block;"></div> <input type="checkbox"/> PERSIANE	ELEMENTI PRESENTI <input type="checkbox"/> LOGGIA <div style="border: 1px solid black; width: 50px; height: 20px; display: inline-block;"></div> <input type="checkbox"/> PORTICO SU 1L <input type="checkbox"/> PORTICO SU 2L

DATA
18/07/2002
RILEVATORE
ES-PM



COMUNE DI RAVENNA

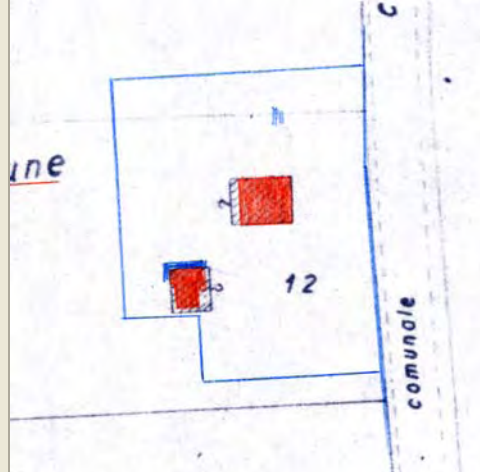
AREA 6: PIANIFICAZIONE TERRITORIALE
SERVIZIO PROGETTAZIONE URBANISTICA

COD.EDI	FOGLIO	N° SCHEDA
3601	2	033.02
INDIRIZZO		
VIA ROMEA NORD 246		
TOPONIMO		
C. DEL COMUNE		

CENSIMENTO CASE COLONICHE

N.C.T.	<input type="checkbox"/> RA	<input checked="" type="checkbox"/> S ALB	<input type="checkbox"/> SAVIO
FOGLIO	129	MAPPALE	12

CATASTALE 1990 COMPARATO CON 1928:
ROSSO: ELEMENTO PRESENTE NEI CATASTI DEL 1928-1990.
BLU: ELEMENTO PRESENTE SOLO NEL CATASTO DEL 1928.



SCHEMA DI AGGREGAZIONE

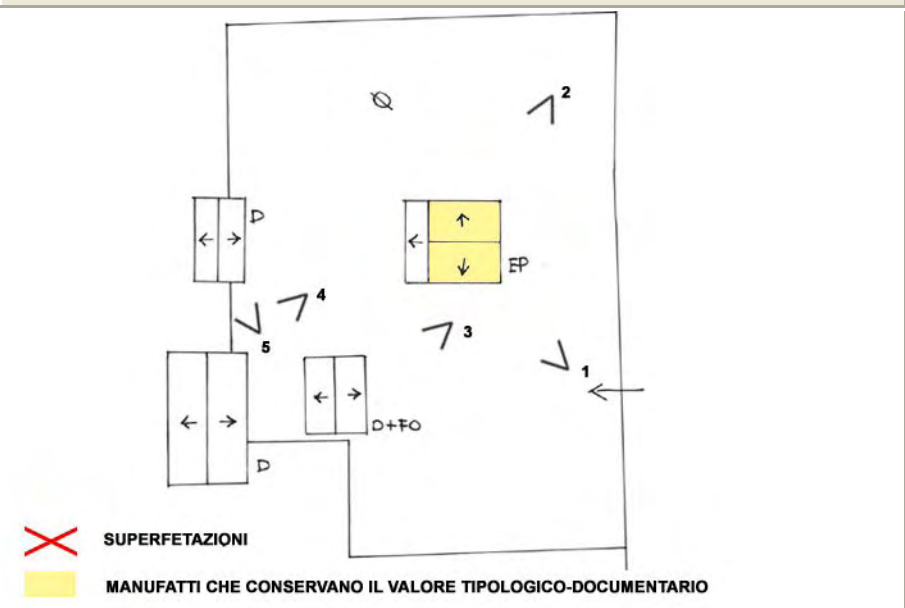


FOTO 1



FOTO 2



DATA
18/07/2002
RILEVATORE
ES-PM



COMUNE DI RAVENNA
AREA 6: PIANIFICAZIONE TERRITORIALE
SERVIZIO PROGETTAZIONE URBANISTICA

COD.EDI	FOGLIO	N° SCHEDA
3601	3	033.02
INDIRIZZO		
VIA ROMEA NORD 246		
TOPONIMO		
C. DEL COMUNE		

CENSIMENTO CASE COLONICHE

FOTO 3




FOTO 4



FOTO 5



DATA RILEV. <div>18/07/2002</div>		<h2>COMUNE DI RAVENNA</h2> <p>AREA 6: PIANIFICAZIONE TERRITORIALE SERVIZIO PROGETTAZIONE URBANISTICA</p>	<table border="1" style="width:100%; border-collapse: collapse;"> <tr> <td style="width:33%;"> COD. EDI <div>30772</div> </td> <td style="width:33%;"> FOGLI <div>1/3</div> </td> <td style="width:33%;"> N° SCHEDA <div>033.03</div> </td> </tr> <tr> <td colspan="3"> LOCALITA' <div>BASSETTE</div> </td> </tr> <tr> <td colspan="3"> INDIRIZZO <div>VIA ROMEO NORD 233</div> </td> </tr> <tr> <td colspan="3"> TOPONIMO <div>CASA N. 124</div> </td> </tr> <tr> <td colspan="3"> N.C.T. AGGIORNATO AL 1990 <input type="checkbox"/> RA <input checked="" type="checkbox"/> S ALB <input type="checkbox"/> SAVIO </td> </tr> <tr> <td colspan="3"> FOGLIO <div>132</div> MAPPALE <div>2</div> </td> </tr> </table>	COD. EDI <div>30772</div>	FOGLI <div>1/3</div>	N° SCHEDA <div>033.03</div>	LOCALITA' <div>BASSETTE</div>			INDIRIZZO <div>VIA ROMEO NORD 233</div>			TOPONIMO <div>CASA N. 124</div>			N.C.T. AGGIORNATO AL 1990 <input type="checkbox"/> RA <input checked="" type="checkbox"/> S ALB <input type="checkbox"/> SAVIO			FOGLIO <div>132</div> MAPPALE <div>2</div>		
COD. EDI <div>30772</div>	FOGLI <div>1/3</div>	N° SCHEDA <div>033.03</div>																			
LOCALITA' <div>BASSETTE</div>																					
INDIRIZZO <div>VIA ROMEO NORD 233</div>																					
TOPONIMO <div>CASA N. 124</div>																					
N.C.T. AGGIORNATO AL 1990 <input type="checkbox"/> RA <input checked="" type="checkbox"/> S ALB <input type="checkbox"/> SAVIO																					
FOGLIO <div>132</div> MAPPALE <div>2</div>																					
RILEVATORE <div>PM-ES</div>	CENSIMENTO CASE COLONICHE																				
DATA AGG. <div>17/09/2009</div>	VALORE TIPOLOGICO <input type="checkbox"/>																				
OPERATORE <div>AO-AF</div>	NOTE <div style="border: 1px solid black; height: 40px;"></div>																				
PRG '93: <div>*</div>																					

ELEMENTI COSTITUENTI L'AGGREGATO	ORIGIN	NUOVO	REC RISTR.	DISCR. STATO	LABENTE	IN USO	DEST. USO ORIGIN.	NUOVO USO	VALORE TIPOL.
<input checked="" type="checkbox"/> EDIFICIO AD USO PROMISCUO	<input checked="" type="checkbox"/>	<input type="checkbox"/>	<input type="checkbox"/>	<input checked="" type="checkbox"/>	<input type="checkbox"/>	<input checked="" type="checkbox"/>	<input type="checkbox"/>	RESIDENZIALE	<input checked="" type="checkbox"/>
<input type="checkbox"/> EDIFICIO RESIDENZIALE (1)	<input type="checkbox"/>	<input type="checkbox"/>	<input type="checkbox"/>	<input type="checkbox"/>	<input type="checkbox"/>	<input type="checkbox"/>	<input type="checkbox"/>		<input type="checkbox"/>
<input type="checkbox"/> EDIFICIO RESIDENZIALE (2)	<input type="checkbox"/>	<input type="checkbox"/>	<input type="checkbox"/>	<input type="checkbox"/>	<input type="checkbox"/>	<input type="checkbox"/>	<input type="checkbox"/>		<input type="checkbox"/>
<input type="checkbox"/> RICOVERO PER ANIMALI	<input type="checkbox"/>	<input type="checkbox"/>	<input type="checkbox"/>	<input type="checkbox"/>	<input type="checkbox"/>	<input type="checkbox"/>	<input type="checkbox"/>		<input type="checkbox"/>
<input type="checkbox"/> DEPOSITO ATTREZZI E MACCHINE	<input type="checkbox"/>	<input type="checkbox"/>	<input type="checkbox"/>	<input type="checkbox"/>	<input type="checkbox"/>	<input type="checkbox"/>	<input type="checkbox"/>		<input type="checkbox"/>
<input type="checkbox"/> FIENILE	<input type="checkbox"/>	<input type="checkbox"/>	<input type="checkbox"/>	<input type="checkbox"/>	<input type="checkbox"/>	<input type="checkbox"/>	<input type="checkbox"/>		<input type="checkbox"/>
<input type="checkbox"/> BUCA	<input type="checkbox"/>	<input type="checkbox"/>	<input type="checkbox"/>	<input type="checkbox"/>	<input type="checkbox"/>	<input type="checkbox"/>	<input type="checkbox"/>		<input type="checkbox"/>
<input type="checkbox"/> FORNO	<input type="checkbox"/>	<input type="checkbox"/>	<input type="checkbox"/>	<input type="checkbox"/>	<input type="checkbox"/>	<input type="checkbox"/>	<input type="checkbox"/>		<input type="checkbox"/>
<input checked="" type="checkbox"/> POZZO	<input checked="" type="checkbox"/>	<input type="checkbox"/>	<input type="checkbox"/>	<input checked="" type="checkbox"/>	<input type="checkbox"/>	<input type="checkbox"/>	<input checked="" type="checkbox"/>		<input type="checkbox"/>
<input type="checkbox"/> CAPANNO IN LEGNO E CANNICCIO	<input type="checkbox"/>	<input type="checkbox"/>	<input type="checkbox"/>	<input type="checkbox"/>	<input type="checkbox"/>	<input type="checkbox"/>	<input type="checkbox"/>		<input type="checkbox"/>
<input type="checkbox"/> SERVIZI	<input type="checkbox"/>	<input type="checkbox"/>	<input type="checkbox"/>	<input type="checkbox"/>	<input type="checkbox"/>	<input type="checkbox"/>	<input type="checkbox"/>		<input type="checkbox"/>
<input checked="" type="checkbox"/> FORNO + RICOVERO ANIMALI	<input checked="" type="checkbox"/>	<input type="checkbox"/>	<input type="checkbox"/>	<input checked="" type="checkbox"/>	<input type="checkbox"/>	<input checked="" type="checkbox"/>	<input type="checkbox"/>	DEPOSITO	<input checked="" type="checkbox"/>
<input type="checkbox"/>	<input type="checkbox"/>	<input type="checkbox"/>	<input type="checkbox"/>	<input type="checkbox"/>	<input type="checkbox"/>	<input type="checkbox"/>	<input type="checkbox"/>		<input type="checkbox"/>

RILEVANZE NATURALI <input type="checkbox"/> PARCO <input type="checkbox"/> ALBERATURE DI PREGIO <input type="checkbox"/> FILARI <div style="border: 1px solid black; height: 20px; width: 100%; margin-top: 5px;"></div>	NOTE: <div style="border: 1px solid black; height: 40px; width: 100%; margin-top: 5px;"></div>	La scheda risulta incompleta perché la proprietà non ha dato il permesso di accesso. ELEMENTI INCONGRUI: EDIFICIO AD USO PROMISCUO: comignolo in cls con canna fumaria esterna e manto di copertura in tegole di laterizio.
---	--	--

EDIFICIO PRINCIPALE <input checked="" type="checkbox"/> A STRUTTURA UNICA <input type="checkbox"/> PER PARTI AGGIUNTE A VOLUME ORIGINARIO <input type="checkbox"/> CON EVIDENTI SUPERFETAZIONI	PIANI FUORI TERRA <input type="checkbox"/> 1 <input checked="" type="checkbox"/> 2 <div style="border: 1px solid black; height: 20px; width: 100%; margin-top: 5px;"></div>	TIPO DI APERTURE <div style="display: flex; justify-content: space-between;"> <div> <input checked="" type="checkbox"/> RETTANGOLARI ALTE <input checked="" type="checkbox"/> RETTANGOLARI BASSE <input type="checkbox"/> QUADRATE </div> <div> <input type="checkbox"/> INGRESSO CON SOPRALUCE AD ARC <input type="checkbox"/> INGRESSO CON SOPRALUCE RETTANGOLARE <div style="border: 1px solid black; height: 20px; width: 100%; margin-top: 5px;"></div> </div> </div>
SISTEMA COSTRUTTIVO <input checked="" type="checkbox"/> MURATURA CONTINUA A UNA O PIU' TESTE <input type="checkbox"/> PILASTRI IN MURATURA E ARCHITRAVI <input type="checkbox"/> PILASTRI E ARCHI IN MURATURA E VOLTE <div style="border: 1px solid black; height: 20px; width: 100%; margin-top: 5px;"></div>	STRUTTURE VERTICALI <input checked="" type="checkbox"/> LATERIZIO F. V. <input type="checkbox"/> LATERIZIO INTONACATO <input type="checkbox"/> MISTO <div style="border: 1px solid black; height: 20px; width: 100%; margin-top: 5px;"></div>	COPERTURA <input checked="" type="checkbox"/> A CAPANNA <input type="checkbox"/> A PADIGLIONE <input type="checkbox"/> MISTA <div style="border: 1px solid black; height: 20px; width: 100%; margin-top: 5px;"></div>
FINITURE <div style="display: flex; justify-content: space-between;"> <div> <input checked="" type="checkbox"/> APERT. CENTINATE <input checked="" type="checkbox"/> LESENE <input type="checkbox"/> CAPITELLI <input checked="" type="checkbox"/> FASCIA MARCAPIANO </div> <div> <input type="checkbox"/> CORNICI <input type="checkbox"/> PORTALI <input type="checkbox"/> COMIGNOLI <div style="border: 1px solid black; height: 20px; width: 100%; margin-top: 5px;"></div> </div> </div>		
BASAMENTO <input checked="" type="checkbox"/> MATTONE FV <input type="checkbox"/> INTONACATO <div style="border: 1px solid black; height: 20px; width: 100%; margin-top: 5px;"></div>	CORNICIONE <input checked="" type="checkbox"/> MATTONE FV <input type="checkbox"/> INTONACATO <div style="border: 1px solid black; height: 20px; width: 100%; margin-top: 5px;"></div>	INFISSI <input checked="" type="checkbox"/> LEGNO <div style="border: 1px solid black; height: 20px; width: 50px; display: inline-block;"></div> <input type="checkbox"/> FERRO <input type="checkbox"/> ALLUMINIO
SISTEMI OSCURANTI <input checked="" type="checkbox"/> SCURI <input type="checkbox"/> AVVOLGIBILI <input checked="" type="checkbox"/> INFERRIATE <div style="border: 1px solid black; height: 20px; width: 50px; display: inline-block;"></div> <input type="checkbox"/> PERSIANE		ELEMENTI PRESENTI <input type="checkbox"/> LOGGIA <div style="border: 1px solid black; height: 20px; width: 50px; display: inline-block;"></div> <input type="checkbox"/> PORTICO SU 1L <input type="checkbox"/> PORTICO SU 2L

DATA
18/07/2002
RILEVATORE
PM-ES



COMUNE DI RAVENNA

AREA 6: PIANIFICAZIONE TERRITORIALE
SERVIZIO PROGETTAZIONE URBANISTICA

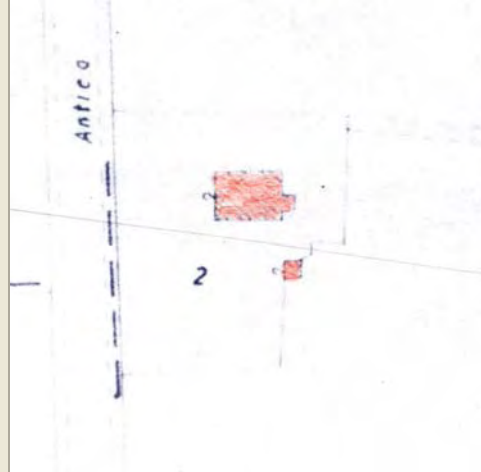
COD.EDI	FOGLIO	N° SCHEDA
30772	2	033.03
INDIRIZZO		
VIA ROMEA NORD 233		
TOPONIMO		
CASA N. 124		

CENSIMENTO CASE COLONICHE

N.C.T.

<input type="checkbox"/> RA	<input checked="" type="checkbox"/> S ALB	<input type="checkbox"/> SAVIO
FOGLIO	132	MAPPALE
		2

CATASTALE 1990 COMPARATO CON 1928:
ROSSO: ELEMENTO PRESENTE NEI CATASTI DEL 1928-1990.
BLU: ELEMENTO PRESENTE SOLO NEL CATASTO DEL 1928.



SCHEMA DI AGGREGAZIONE

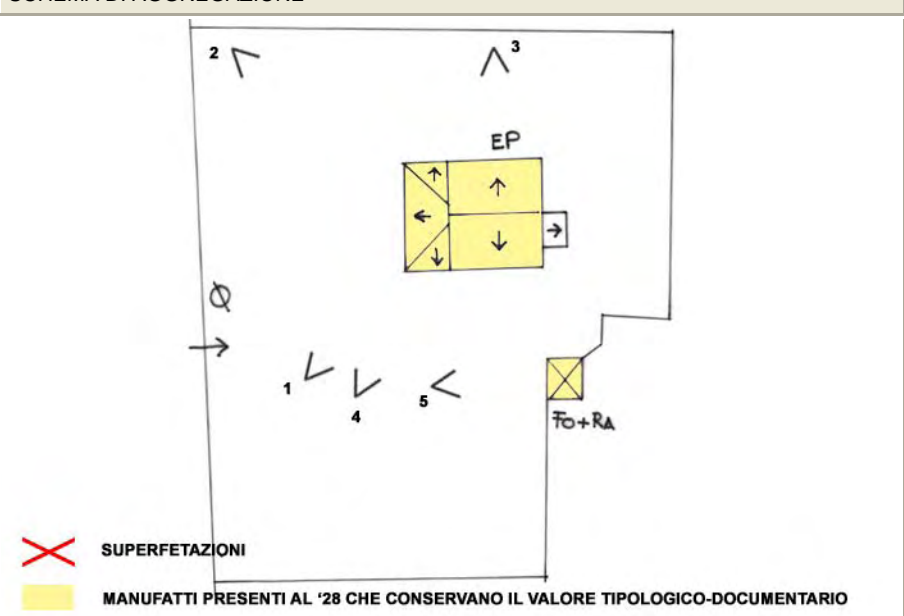


FOTO 1



FOTO 2



DATA
18/07/2002
RILEVATORE
PM-ES



COMUNE DI RAVENNA
AREA 6: PIANIFICAZIONE TERRITORIALE
SERVIZIO PROGETTAZIONE URBANISTICA

COD.EDI	FOGLIO	N° SCHEDA
30772	3	033.03
INDIRIZZO		
VIA ROMEA NORD 233		
TOPONIMO		
CASA N. 124		

CENSIMENTO CASE COLONICHE

FOTO 3



FOTO 4



FOTO 5



DATA RILEV. <input type="text" value="18/07/2002"/> RILEVATORE <input type="text" value="ES-PM"/> DATA AGG. <input type="text" value="17/09/2009"/> OPERATORE <input type="text" value="AO-AF"/> PRG '93: <input type="text" value="*"/>	 COMUNE DI RAVENNA AREA 6: PIANIFICAZIONE TERRITORIALE SERVIZIO PROGETTAZIONE URBANISTICA	<table style="width:100%;"> <tr> <td style="width:15%;"> COD. EDI <input type="text" value="30628"/> </td> <td style="width:15%;"> FOGLI <input type="text" value="1/3"/> </td> <td style="width:70%;"> N° SCHEDA <input type="text" value="033.04"/> </td> </tr> <tr> <td colspan="3"> LOCALITA' <input type="text" value="BASSETTE"/> </td> </tr> <tr> <td colspan="3"> INDIRIZZO <input type="text" value="VIA ROMEOA NORD 199"/> </td> </tr> <tr> <td colspan="3"> TOPONIMO <input type="text" value="PONTICELLE"/> </td> </tr> <tr> <td colspan="3"> N.C.T. AGGIORNATO AL 1990 <input type="checkbox"/> RA <input checked="" type="checkbox"/> S ALB <input type="checkbox"/> SAVIO </td> </tr> <tr> <td colspan="3"> FOGLIO <input type="text" value="133"/> MAPPALE <input type="text" value="3"/> </td> </tr> </table>	COD. EDI <input type="text" value="30628"/>	FOGLI <input type="text" value="1/3"/>	N° SCHEDA <input type="text" value="033.04"/>	LOCALITA' <input type="text" value="BASSETTE"/>			INDIRIZZO <input type="text" value="VIA ROMEOA NORD 199"/>			TOPONIMO <input type="text" value="PONTICELLE"/>			N.C.T. AGGIORNATO AL 1990 <input type="checkbox"/> RA <input checked="" type="checkbox"/> S ALB <input type="checkbox"/> SAVIO			FOGLIO <input type="text" value="133"/> MAPPALE <input type="text" value="3"/>		
COD. EDI <input type="text" value="30628"/>	FOGLI <input type="text" value="1/3"/>	N° SCHEDA <input type="text" value="033.04"/>																		
LOCALITA' <input type="text" value="BASSETTE"/>																				
INDIRIZZO <input type="text" value="VIA ROMEOA NORD 199"/>																				
TOPONIMO <input type="text" value="PONTICELLE"/>																				
N.C.T. AGGIORNATO AL 1990 <input type="checkbox"/> RA <input checked="" type="checkbox"/> S ALB <input type="checkbox"/> SAVIO																				
FOGLIO <input type="text" value="133"/> MAPPALE <input type="text" value="3"/>																				
CENSIMENTO CASE COLONICHE																				
VALORE TIPOLOGICO <input type="checkbox"/> NOTE <div style="border: 1px solid black; height: 40px; width: 100%;"></div>																				

ELEMENTI COSTITUENTI L'AGGREGATO	ORIGIN	NUOVO	REC RISTR.	DISCR. STATO	LABENTE	IN USO	DEST. USO ORIGIN.	NUOVO USO	VALORE TIPOL.
<input type="checkbox"/> EDIFICIO AD USO PROMISCUO	<input type="checkbox"/>	<input type="checkbox"/>	<input type="checkbox"/>	<input type="checkbox"/>	<input type="checkbox"/>	<input type="checkbox"/>	<input type="checkbox"/>	<input type="text"/>	<input type="checkbox"/>
<input checked="" type="checkbox"/> EDIFICIO RESIDENZIALE (1)	<input checked="" type="checkbox"/>	<input type="checkbox"/>	<input type="checkbox"/>	<input checked="" type="checkbox"/>	<input type="checkbox"/>	<input checked="" type="checkbox"/>	<input checked="" type="checkbox"/>	<input type="text"/>	<input checked="" type="checkbox"/>
<input type="checkbox"/> EDIFICIO RESIDENZIALE (2)	<input type="checkbox"/>	<input type="checkbox"/>	<input type="checkbox"/>	<input type="checkbox"/>	<input type="checkbox"/>	<input type="checkbox"/>	<input type="checkbox"/>	<input type="text"/>	<input type="checkbox"/>
<input type="checkbox"/> RICOVERO PER ANIMALI	<input type="checkbox"/>	<input type="checkbox"/>	<input type="checkbox"/>	<input type="checkbox"/>	<input type="checkbox"/>	<input type="checkbox"/>	<input type="checkbox"/>	<input type="text"/>	<input type="checkbox"/>
<input type="checkbox"/> DEPOSITO ATTREZZI E MACCHINE	<input type="checkbox"/>	<input type="checkbox"/>	<input type="checkbox"/>	<input type="checkbox"/>	<input type="checkbox"/>	<input type="checkbox"/>	<input type="checkbox"/>	<input type="text"/>	<input type="checkbox"/>
<input type="checkbox"/> FIENILE	<input type="checkbox"/>	<input type="checkbox"/>	<input type="checkbox"/>	<input type="checkbox"/>	<input type="checkbox"/>	<input type="checkbox"/>	<input type="checkbox"/>	<input type="text"/>	<input type="checkbox"/>
<input type="checkbox"/> BUCA	<input type="checkbox"/>	<input type="checkbox"/>	<input type="checkbox"/>	<input type="checkbox"/>	<input type="checkbox"/>	<input type="checkbox"/>	<input type="checkbox"/>	<input type="text"/>	<input type="checkbox"/>
<input checked="" type="checkbox"/> FORNO	<input type="checkbox"/>	<input checked="" type="checkbox"/>	<input type="checkbox"/>	<input checked="" type="checkbox"/>	<input type="checkbox"/>	<input checked="" type="checkbox"/>	<input checked="" type="checkbox"/>	<input type="text"/>	<input type="checkbox"/>
<input type="checkbox"/> POZZO	<input type="checkbox"/>	<input type="checkbox"/>	<input type="checkbox"/>	<input type="checkbox"/>	<input type="checkbox"/>	<input type="checkbox"/>	<input type="checkbox"/>	<input type="text"/>	<input type="checkbox"/>
<input type="checkbox"/> CAPANNO IN LEGNO E CANNICCIO	<input type="checkbox"/>	<input type="checkbox"/>	<input type="checkbox"/>	<input type="checkbox"/>	<input type="checkbox"/>	<input type="checkbox"/>	<input type="checkbox"/>	<input type="text"/>	<input type="checkbox"/>
<input type="checkbox"/> SERVIZI	<input type="checkbox"/>	<input type="checkbox"/>	<input type="checkbox"/>	<input type="checkbox"/>	<input type="checkbox"/>	<input type="checkbox"/>	<input type="checkbox"/>	<input type="text"/>	<input type="checkbox"/>
<input type="checkbox"/> <input type="text"/>	<input type="checkbox"/>	<input type="checkbox"/>	<input type="checkbox"/>	<input type="checkbox"/>	<input type="checkbox"/>	<input type="checkbox"/>	<input type="checkbox"/>	<input type="text"/>	<input type="checkbox"/>
<input type="checkbox"/> <input type="text"/>	<input type="checkbox"/>	<input type="checkbox"/>	<input type="checkbox"/>	<input type="checkbox"/>	<input type="checkbox"/>	<input type="checkbox"/>	<input type="checkbox"/>	<input type="text"/>	<input type="checkbox"/>

RILEVANZE NATURALI <input type="checkbox"/> PARCO <input checked="" type="checkbox"/> ALBERATURE DI PREGIO <input type="checkbox"/> FILARI <input type="text"/>	NOTE: ELEMENTI INCONGRUI:	L'insediamento presenta le caratteristiche di casa pinetale. EDIFICIO RESIDENZIALE: forno inserito lato destro. La sopraelevazione non è coerente con il valore dell'insediamento. In caso di intervento valutare la possibilità di riordinare i volumi. EDIFICIO RESIDENZIALE: pensilina sopra la porta lato destro.
--	--	--

EDIFICIO PRINCIPALE <input type="checkbox"/> A STRUTTURA UNICA <input checked="" type="checkbox"/> PER PARTI AGGIUNTE A VOLUME ORIGINARIO <input type="checkbox"/> CON EVIDENTI SUPERFETAZIONI	PIANI FUORI TERRA <input type="checkbox"/> 1 <input checked="" type="checkbox"/> 2 <input type="text"/>	TIPO DI APERTURE <input checked="" type="checkbox"/> RETTANGOLARI ALTE <input type="checkbox"/> INGRESSO CON SOPRALUCE AD ARC <input type="checkbox"/> RETTANGOLARI BASSE <input checked="" type="checkbox"/> INGRESSO CON SOPRALUCE RETTANGOLARE <input type="checkbox"/> QUADRATE <input type="text"/>
SISTEMA COSTRUTTIVO <input checked="" type="checkbox"/> MURATURA CONTINUA A UNA O PIU' TESTE <input type="checkbox"/> PILASTRI IN MURATURA E ARCHITRAVI <input type="checkbox"/> PILASTRI E ARCHI IN MURATURA E VOLTE <input type="text"/>	STRUTTURE VERTICALI <input checked="" type="checkbox"/> LATERIZIO F. V. <input type="checkbox"/> LATERIZIO INTONACATO <input type="checkbox"/> MISTO <input type="text"/>	COPERTURA <input checked="" type="checkbox"/> A CAPANNA <input type="checkbox"/> A PADIGLIONE <input type="checkbox"/> MISTA <input type="text"/>
FINITURE <input type="checkbox"/> APERT. CENTINATE <input type="checkbox"/> CORNICI <input type="checkbox"/> LESENE <input type="checkbox"/> PORTALI <input type="checkbox"/> CAPITELLI <input type="checkbox"/> COMIGNOLI <input type="checkbox"/> FASCIA MARCAPIANO <input type="text"/>		
BASAMENTO <input checked="" type="checkbox"/> MATTONE FV <input type="checkbox"/> INTONACATO <input type="text"/>	CORNICIONE <input type="checkbox"/> MATTONE FV <input type="checkbox"/> INTONACATO <input type="text"/>	INFISSI <input checked="" type="checkbox"/> LEGNO <input type="text"/> <input type="checkbox"/> FERRO <input type="checkbox"/> ALLUMINIO
SISTEMI OSCURANTI <input checked="" type="checkbox"/> SCURI <input type="checkbox"/> AVVOLGIBILI <input type="checkbox"/> INFERRIATE <input type="text"/> <input type="checkbox"/> PERSIANE		ELEMENTI PRESENTI <input type="checkbox"/> LOGGIA <input type="text"/> <input type="checkbox"/> PORTICO SU 1L <input type="checkbox"/> PORTICO SU 2L

DATA
18/07/2002
RILEVATORE
ES-PM



COMUNE DI RAVENNA

AREA 6: PIANIFICAZIONE TERRITORIALE
SERVIZIO PROGETTAZIONE URBANISTICA

COD.EDI	FOGLIO	N° SCHEDA
30628	2	033.04
INDIRIZZO		
VIA ROMEA NORD 199		
TOPONIMO		
PONTICELLE		

CENSIMENTO CASE COLONICHE

N.C.T.

<input type="checkbox"/> RA	<input checked="" type="checkbox"/> S ALB	<input type="checkbox"/> SAVIO
FOGLIO	133	MAPPALE
		3

CATASTALE 1990 COMPARATO CON 1928:
ROSSO:ELEMENTO PRESENTE NEI CATASTI DEL 1928-1990.
BLU:ELEMENTO PRESENTE SOLO NEL CATASTO DEL 1928.



SCHEMA DI AGGREGAZIONE

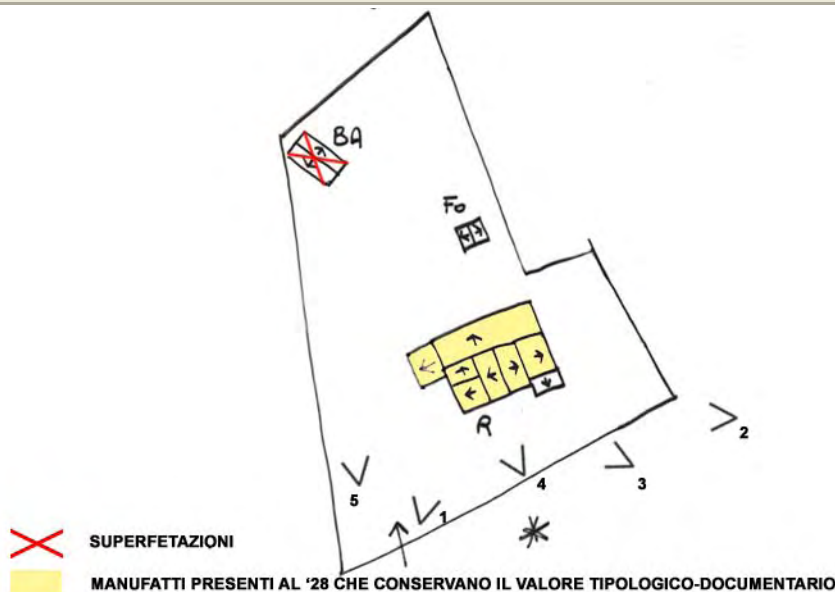


FOTO 1



FOTO 2



DATA
18/07/2002
RILEVATORE
ES-PM



COMUNE DI RAVENNA
AREA 6: PIANIFICAZIONE TERRITORIALE
SERVIZIO PROGETTAZIONE URBANISTICA

COD.EDI	FOGLIO	N° SCHEDA
30628	3	033.04
INDIRIZZO		
VIA ROMEA NORD 199		
TOPONIMO		
PONTICELLE		

CENSIMENTO CASE COLONICHE

FOTO 3




FOTO 4



FOTO 5



DATA RILEV. <div>18/07/2002</div>		<h2 style="margin:0;">COMUNE DI RAVENNA</h2> <p style="margin:0;">AREA 6: PIANIFICAZIONE TERRITORIALE SERVIZIO PROGETTAZIONE URBANISTICA</p>	<table style="width:100%;"> <tr> <td>COD. EDI</td> <td>FOGLI</td> <td>N° SCHEDA</td> </tr> <tr> <td>3453</td> <td>1/3</td> <td>033.05</td> </tr> </table>	COD. EDI	FOGLI	N° SCHEDA	3453	1/3	033.05
COD. EDI	FOGLI	N° SCHEDA							
3453	1/3	033.05							
RILEVATORE <div>PM-ES</div>	<h3 style="margin:0;">CENSIMENTO CASE COLONICHE</h3>		LOCALITA' <div>BASSETTE</div>						
DATA AGG. <div>17/09/2009</div>	<div style="border: 1px solid black; padding: 5px;"> VALORE TIPOLOGICO <input type="checkbox"/> </div> <div style="border: 1px solid black; padding: 5px;"> NOTE <div>Casa di proprietà comunale attualmente all'asta per la vendita.</div> </div>		INDIRIZZO <div>VIA ROMEOA NORD 223</div>						
OPERATORE <div>AO-AF</div>			TOPONIMO <div>CASA 125</div>						
PRG '93: <div>*</div>			N.C.T. AGGIORNATO AL 1990 <div> <input type="checkbox"/> RA <input checked="" type="checkbox"/> S ALB <input type="checkbox"/> SAVIO </div>						
			FOGLIO <div>132</div> MAPPALE <div>5</div>						

ELEMENTI COSTITUENTI L'AGGREGATO	ORIGIN	NUOVO	REC RISTR.	DISCR. STATO	LABENTE	IN USO	DEST. USO ORIGIN.	NUOVO USO	VALORE TIPOL.
<input checked="" type="checkbox"/> EDIFICIO AD USO PROMISCUO	<input checked="" type="checkbox"/>	<input type="checkbox"/>	<input type="checkbox"/>	<input checked="" type="checkbox"/>	<input type="checkbox"/>	<input checked="" type="checkbox"/>	<input type="checkbox"/>	RESIDENZIALE	<input checked="" type="checkbox"/>
<input checked="" type="checkbox"/> EDIFICIO RESIDENZIALE (1)	<input type="checkbox"/>	<input checked="" type="checkbox"/>	<input type="checkbox"/>	<input checked="" type="checkbox"/>	<input type="checkbox"/>	<input checked="" type="checkbox"/>	<input checked="" type="checkbox"/>		<input type="checkbox"/>
<input type="checkbox"/> EDIFICIO RESIDENZIALE (2)	<input type="checkbox"/>	<input type="checkbox"/>	<input type="checkbox"/>	<input type="checkbox"/>	<input type="checkbox"/>	<input type="checkbox"/>	<input type="checkbox"/>		<input type="checkbox"/>
<input type="checkbox"/> RICOVERO PER ANIMALI	<input type="checkbox"/>	<input type="checkbox"/>	<input type="checkbox"/>	<input type="checkbox"/>	<input type="checkbox"/>	<input type="checkbox"/>	<input type="checkbox"/>		<input type="checkbox"/>
<input checked="" type="checkbox"/> DEPOSITO ATTREZZI E MACCHINE	<input type="checkbox"/>	<input checked="" type="checkbox"/>	<input type="checkbox"/>	<input checked="" type="checkbox"/>	<input type="checkbox"/>	<input checked="" type="checkbox"/>	<input checked="" type="checkbox"/>		<input type="checkbox"/>
<input type="checkbox"/> FIENILE	<input type="checkbox"/>	<input type="checkbox"/>	<input type="checkbox"/>	<input type="checkbox"/>	<input type="checkbox"/>	<input type="checkbox"/>	<input type="checkbox"/>		<input type="checkbox"/>
<input type="checkbox"/> BUCA	<input type="checkbox"/>	<input type="checkbox"/>	<input type="checkbox"/>	<input type="checkbox"/>	<input type="checkbox"/>	<input type="checkbox"/>	<input type="checkbox"/>		<input type="checkbox"/>
<input type="checkbox"/> FORNO	<input type="checkbox"/>	<input type="checkbox"/>	<input type="checkbox"/>	<input type="checkbox"/>	<input type="checkbox"/>	<input type="checkbox"/>	<input type="checkbox"/>		<input type="checkbox"/>
<input type="checkbox"/> POZZO	<input type="checkbox"/>	<input type="checkbox"/>	<input type="checkbox"/>	<input type="checkbox"/>	<input type="checkbox"/>	<input type="checkbox"/>	<input type="checkbox"/>		<input type="checkbox"/>
<input type="checkbox"/> CAPANNO IN LEGNO E CANNICCIO	<input type="checkbox"/>	<input type="checkbox"/>	<input type="checkbox"/>	<input type="checkbox"/>	<input type="checkbox"/>	<input type="checkbox"/>	<input type="checkbox"/>		<input type="checkbox"/>
<input type="checkbox"/> SERVIZI	<input type="checkbox"/>	<input type="checkbox"/>	<input type="checkbox"/>	<input type="checkbox"/>	<input type="checkbox"/>	<input type="checkbox"/>	<input type="checkbox"/>		<input type="checkbox"/>
<input type="checkbox"/>	<input type="checkbox"/>	<input type="checkbox"/>	<input type="checkbox"/>	<input type="checkbox"/>	<input type="checkbox"/>	<input type="checkbox"/>	<input type="checkbox"/>		<input type="checkbox"/>
<input type="checkbox"/>	<input type="checkbox"/>	<input type="checkbox"/>	<input type="checkbox"/>	<input type="checkbox"/>	<input type="checkbox"/>	<input type="checkbox"/>	<input type="checkbox"/>		<input type="checkbox"/>

RILEVANZE NATURALI <input type="checkbox"/> PARCO <input type="checkbox"/> ALBERATURE DI PREGIO <input type="checkbox"/> FILARI <div></div>	NOTE: ELEMENTI INCONGRUI:	<div>EDIFICIO RESIDENZIALE: mobile, non ancorato al suolo. L'immobile non è coerente con le caratteristiche dell'aggregato.</div> <div>EDIFICIO AD USO PROMISCUO: infissi in alluminio, pensilina lato destro in eternit, comignoli, lattonerie. DEPOSITO: portoni in ferro.</div>
--	--	--

EDIFICIO PRINCIPALE <input checked="" type="checkbox"/> A STRUTTURA UNICA <input type="checkbox"/> PER PARTI AGGIUNTE A VOLUME ORIGINARIO <input type="checkbox"/> CON EVIDENTI SUPERFETAZIONI	PIANI FUORI TERRA <input type="checkbox"/> 1 <input checked="" type="checkbox"/> 2 <div></div>	TIPO DI APERTURE <div> <input checked="" type="checkbox"/> RETTANGOLARI ALTE <input type="checkbox"/> INGRESSO CON SOPRALUCE AD ARC </div> <div> <input type="checkbox"/> RETTANGOLARI BASSE <input type="checkbox"/> INGRESSO CON SOPRALUCE RETTANGOLARE </div> <div> <input checked="" type="checkbox"/> QUADRATE <div></div> </div>
SISTEMA COSTRUTTIVO <input checked="" type="checkbox"/> MURATURA CONTINUA A UNA O PIU' TESTE <input type="checkbox"/> PILASTRI IN MURATURA E ARCHITRAVI <input type="checkbox"/> PILASTRI E ARCHI IN MURATURA E VOLTE <div></div>	STRUTTURE VERTICALI <input checked="" type="checkbox"/> LATERIZIO F. V. <input type="checkbox"/> LATERIZIO INTONACATO <input type="checkbox"/> MISTO <div></div>	COPERTURA <input checked="" type="checkbox"/> A CAPANNA <input type="checkbox"/> A PADIGLIONE <input type="checkbox"/> MISTA <div></div>
FINITURE <div> <input checked="" type="checkbox"/> APERT. CENTINATE <input type="checkbox"/> CORNICI </div> <div> <input checked="" type="checkbox"/> LESENE <input type="checkbox"/> PORTALI </div> <div> <input type="checkbox"/> CAPITELLI <input type="checkbox"/> COMIGNOLI </div> <div> <input checked="" type="checkbox"/> FASCIA MARCAPIANO <div></div> </div>		
BASAMENTO <input checked="" type="checkbox"/> MATTONE FV <input type="checkbox"/> INTONACATO <div></div>	CORNICIONE <input checked="" type="checkbox"/> MATTONE FV <input type="checkbox"/> INTONACATO <div></div>	INFISSI <input checked="" type="checkbox"/> LEGNO <div></div> <input type="checkbox"/> FERRO <input checked="" type="checkbox"/> ALLUMINIO
SISTEMI OSCURANTI <input checked="" type="checkbox"/> SCURI <input type="checkbox"/> AVVOLGIBILI <input checked="" type="checkbox"/> INFERRIATE <div></div> <input type="checkbox"/> PERSIANE		ELEMENTI PRESENTI <input type="checkbox"/> LOGGIA <div></div> <input type="checkbox"/> PORTICO SU 1L <input type="checkbox"/> PORTICO SU 2L

DATA

18/07/2002

RILEVATORE

PM-ES



COMUNE DI RAVENNA

AREA 6: PIANIFICAZIONE TERRITORIALE
SERVIZIO PROGETTAZIONE URBANISTICA

COD.EDI FOGLIO N° SCHEDA

3453

2

033.05

INDIRIZZO

VIA ROMEA NORD 223

TOPONIMO

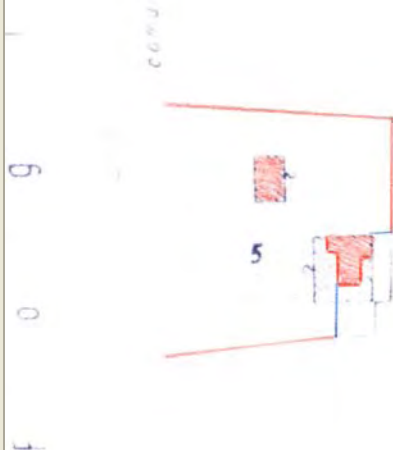
CASA 125

CENSIMENTO CASE COLONICHE

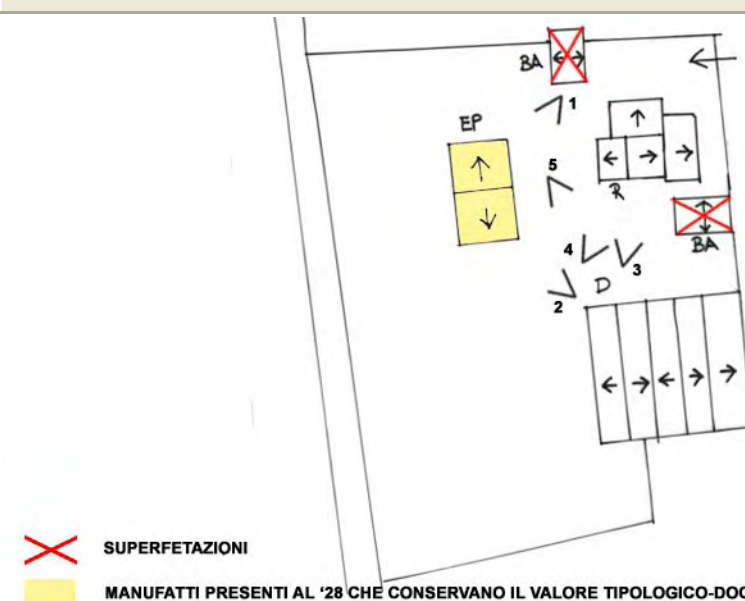
N.C.T.

☐ RA ☒ S ALB ☐ SAVIO

FOGLIO 132 MAPPALE 5

CATASTALE 1990 COMPARATO CON 1928:
ROSSO: ELEMENTO PRESENTE NEI CATASTI DEL 1928-1990.
BLU: ELEMENTO PRESENTE SOLO NEL CATASTO DEL 1928.

SCHEMA DI AGGREGAZIONE



SUPERFETAZIONI



MANUFATTI PRESENTI AL '28 CHE CONSERVANO IL VALORE TIPOLOGICO-DOCUMENTARIO

FOTO 1



FOTO 2



DATA
18/07/2002
RILEVATORE
PM-ES



COMUNE DI RAVENNA
AREA 6: PIANIFICAZIONE TERRITORIALE
SERVIZIO PROGETTAZIONE URBANISTICA

COD.EDI	FOGLIO	N° SCHEDA
3453	3	033.05
INDIRIZZO		
VIA ROMEA NORD 223		
TOPONIMO		
CASA 125		

CENSIMENTO CASE COLONICHE

FOTO 3




FOTO 4



FOTO 5



DATA RILEV. <div style="border: 1px solid black; padding: 2px;">20/02/2002</div>		<h2 style="margin: 0;">COMUNE DI RAVENNA</h2> <p style="margin: 0;">AREA 6: PIANIFICAZIONE TERRITORIALE SERVIZIO PROGETTAZIONE URBANISTICA</p>	<table style="width:100%; border-collapse: collapse;"> <tr> <td style="border: 1px solid black; padding: 2px;">COD. EDI</td> <td style="border: 1px solid black; padding: 2px;">FOGLI</td> <td style="border: 1px solid black; padding: 2px;">N° SCHEDA</td> </tr> <tr> <td style="border: 1px solid black; padding: 2px;">30298</td> <td style="border: 1px solid black; padding: 2px;">1/3</td> <td style="border: 1px solid black; padding: 2px; text-align: center; font-weight: bold;">037.01</td> </tr> </table>	COD. EDI	FOGLI	N° SCHEDA	30298	1/3	037.01
COD. EDI	FOGLI	N° SCHEDA							
30298	1/3	037.01							
RILEVATORE <div style="border: 1px solid black; padding: 2px;">EG-ES</div>			LOCALITA' <div style="border: 1px solid black; padding: 2px;">SANTERNO</div>						
DATA AGG. <div style="border: 1px solid black; padding: 2px;">17/09/2009</div>	<div style="border: 1px solid black; padding: 5px; font-weight: bold;">CENSIMENTO CASE COLONICHE</div>		INDIRIZZO <div style="border: 1px solid black; padding: 2px;">VIA ARGINE DESTRO LAMONE 35</div>						
OPERATORE <div style="border: 1px solid black; padding: 2px;">AO-AF</div>	VALORE TIPOLOGICO <input type="checkbox"/>		TOPONIMO <div style="border: 1px solid black; padding: 2px;">/</div>						
PRG '93: <div style="border: 1px solid black; padding: 2px; text-align: center;">o</div>	NOTE		N.C.T. AGGIORNATO AL 1990 <input checked="" type="checkbox"/> RA <input type="checkbox"/> S ALB <input type="checkbox"/> SAVIO						
			FOGLIO <div style="border: 1px solid black; padding: 2px; width: 30px; text-align: center;">20</div> MAPPAL <div style="border: 1px solid black; padding: 2px; width: 30px; text-align: center;">21</div>						

ELEMENTI COSTITUENTI L'AGGREGATO	ORIGIN	NUOVO	REC RISTR.	DISCR. STATO	LABENTE	IN USO	DEST. USO ORIGIN.	NUOVO USO	VALORE TIPOL.
<input type="checkbox"/> EDIFICIO AD USO PROMISCUO	<input type="checkbox"/>	<input type="checkbox"/>	<input type="checkbox"/>	<input type="checkbox"/>	<input type="checkbox"/>	<input type="checkbox"/>	<input type="checkbox"/>		<input type="checkbox"/>
<input checked="" type="checkbox"/> EDIFICIO RESIDENZIALE (1)	<input checked="" type="checkbox"/>	<input type="checkbox"/>	<input type="checkbox"/>	<input checked="" type="checkbox"/>	<input type="checkbox"/>	<input checked="" type="checkbox"/>	<input checked="" type="checkbox"/>		<input checked="" type="checkbox"/>
<input type="checkbox"/> EDIFICIO RESIDENZIALE (2)	<input type="checkbox"/>	<input type="checkbox"/>	<input type="checkbox"/>	<input type="checkbox"/>	<input type="checkbox"/>	<input type="checkbox"/>	<input type="checkbox"/>		<input type="checkbox"/>
<input type="checkbox"/> RICOVERO PER ANIMALI	<input type="checkbox"/>	<input type="checkbox"/>	<input type="checkbox"/>	<input type="checkbox"/>	<input type="checkbox"/>	<input type="checkbox"/>	<input type="checkbox"/>		<input type="checkbox"/>
<input checked="" type="checkbox"/> DEPOSITO ATTREZZI E MACCHINE	<input checked="" type="checkbox"/>	<input type="checkbox"/>	<input type="checkbox"/>	<input checked="" type="checkbox"/>	<input type="checkbox"/>	<input checked="" type="checkbox"/>	<input checked="" type="checkbox"/>		<input type="checkbox"/>
<input type="checkbox"/> FIENILE	<input type="checkbox"/>	<input type="checkbox"/>	<input type="checkbox"/>	<input type="checkbox"/>	<input type="checkbox"/>	<input type="checkbox"/>	<input type="checkbox"/>		<input type="checkbox"/>
<input type="checkbox"/> BUCA	<input type="checkbox"/>	<input type="checkbox"/>	<input type="checkbox"/>	<input type="checkbox"/>	<input type="checkbox"/>	<input type="checkbox"/>	<input type="checkbox"/>		<input type="checkbox"/>
<input type="checkbox"/> FORNO	<input type="checkbox"/>	<input type="checkbox"/>	<input type="checkbox"/>	<input type="checkbox"/>	<input type="checkbox"/>	<input type="checkbox"/>	<input type="checkbox"/>		<input type="checkbox"/>
<input type="checkbox"/> POZZO	<input type="checkbox"/>	<input type="checkbox"/>	<input type="checkbox"/>	<input type="checkbox"/>	<input type="checkbox"/>	<input type="checkbox"/>	<input type="checkbox"/>		<input type="checkbox"/>
<input type="checkbox"/> CAPANNO IN LEGNO E CANNICCIO	<input type="checkbox"/>	<input type="checkbox"/>	<input type="checkbox"/>	<input type="checkbox"/>	<input type="checkbox"/>	<input type="checkbox"/>	<input type="checkbox"/>		<input type="checkbox"/>
<input type="checkbox"/> SERVIZI	<input type="checkbox"/>	<input type="checkbox"/>	<input type="checkbox"/>	<input type="checkbox"/>	<input type="checkbox"/>	<input type="checkbox"/>	<input type="checkbox"/>		<input type="checkbox"/>
<input checked="" type="checkbox"/> DEPOSITO + RICOVERO ANIMALI	<input checked="" type="checkbox"/>	<input type="checkbox"/>	<input type="checkbox"/>	<input checked="" type="checkbox"/>	<input type="checkbox"/>	<input checked="" type="checkbox"/>	<input checked="" type="checkbox"/>		<input checked="" type="checkbox"/>
<input checked="" type="checkbox"/> TETTOIA	<input type="checkbox"/>	<input checked="" type="checkbox"/>	<input type="checkbox"/>	<input checked="" type="checkbox"/>	<input type="checkbox"/>	<input checked="" type="checkbox"/>	<input checked="" type="checkbox"/>		<input type="checkbox"/>

RILEVANZE NATURALI <input type="checkbox"/> PARCO <input checked="" type="checkbox"/> ALBERATURE DI PREGIO <input type="checkbox"/> FILARI <div style="border: 1px solid black; height: 20px; margin-top: 5px;"></div>	NOTE: <div style="border: 1px solid black; height: 40px; margin-top: 5px;"></div>	ELEMENTI INCONGRUI: <div style="border: 1px solid black; padding: 5px; margin-top: 5px;"> EDIFICIO RESIDENZIALE: comignoli in calcestruzzo a vista. DEPOSITO+RICOVERO ANIMALI: portoni in ferro. </div>
---	---	---

EDIFICIO PRINCIPALE <input type="checkbox"/> A STRUTTURA UNICA <input checked="" type="checkbox"/> PER PARTI AGGIUNTE A VOLUME ORIGINARIO <input type="checkbox"/> CON EVIDENTI SUPERFETAZIONI	PIANI FUORI TERRA <input type="checkbox"/> 1 <input checked="" type="checkbox"/> 2 <div style="border: 1px solid black; height: 20px; margin-top: 5px;"></div>	TIPO DI APERTURE <div style="display: flex; justify-content: space-between;"> <div> <input checked="" type="checkbox"/> RETTANGOLARI ALTE <input type="checkbox"/> RETTANGOLARI BASSE <input type="checkbox"/> QUADRATE </div> <div> <input checked="" type="checkbox"/> INGRESSO CON SOPRALUCE AD ARC <input type="checkbox"/> INGRESSO CON SOPRALUCE RETTANGOLARE <div style="border: 1px solid black; height: 20px; margin-top: 5px;"></div> </div> </div>
SISTEMA COSTRUTTIVO <input checked="" type="checkbox"/> MURATURA CONTINUA A UNA O PIU' TESTE <input type="checkbox"/> PILASTRI IN MURATURA E ARCHITRAVI <input type="checkbox"/> PILASTRI E ARCHI IN MURATURA E VOLTE <div style="border: 1px solid black; height: 20px; margin-top: 5px;"></div>	STRUTTURE VERTICALI <input type="checkbox"/> LATERIZIO F. V. <input checked="" type="checkbox"/> LATERIZIO INTONACATO <input type="checkbox"/> MISTO <div style="border: 1px solid black; height: 20px; margin-top: 5px;"></div>	COPERTURA <input checked="" type="checkbox"/> A CAPANNA <input type="checkbox"/> A PADIGLIONE <input type="checkbox"/> MISTA <div style="border: 1px solid black; height: 20px; margin-top: 5px;"></div>
FINITURE <div style="display: flex; justify-content: space-between;"> <div> <input type="checkbox"/> APERT. CENTINATE <input type="checkbox"/> LESENE <input type="checkbox"/> CAPITELLI <input type="checkbox"/> FASCIA MARCAPIANO </div> <div> <input type="checkbox"/> CORNICI <input type="checkbox"/> PORTALI <input type="checkbox"/> COMIGNOLI <div style="border: 1px solid black; height: 20px; margin-top: 5px;"></div> </div> </div>		
BASAMENTO <input type="checkbox"/> MATTONE FV <input checked="" type="checkbox"/> INTONACATO <div style="border: 1px solid black; height: 20px; margin-top: 5px;"></div>	CORNICIONE <input checked="" type="checkbox"/> MATTONE FV <input type="checkbox"/> INTONACATO <div style="border: 1px solid black; height: 20px; margin-top: 5px;"></div>	INFISSI <input checked="" type="checkbox"/> LEGNO <input type="checkbox"/> FERRO <input type="checkbox"/> ALLUMINIO <div style="border: 1px solid black; height: 20px; margin-top: 5px;"></div>
SISTEMI OSCURANTI <input checked="" type="checkbox"/> SCURI <input type="checkbox"/> AVVOLGIBILI <input checked="" type="checkbox"/> INFERRIATE <input type="checkbox"/> PERSIANE <div style="border: 1px solid black; height: 20px; margin-top: 5px;"></div>		ELEMENTI PRESENTI <input type="checkbox"/> LOGGIA <input checked="" type="checkbox"/> PORTICO SU 1L <input type="checkbox"/> PORTICO SU 2L <div style="border: 1px solid black; height: 20px; margin-top: 5px;"></div>

DATA
20/02/2002
RILEVATORE
EG-ES



COMUNE DI RAVENNA

AREA 6: PIANIFICAZIONE TERRITORIALE
SERVIZIO PROGETTAZIONE URBANISTICA

COD.EDI	FOGLIO	N° SCHEDA
30298	2	037.01
INDIRIZZO		
VIA ARGINE DESTRO LAMONE 35		
TOPONIMO		
/		

CENSIMENTO CASE COLONICHE

N.C.T.

<input checked="" type="checkbox"/> RA	<input type="checkbox"/> S ALB	<input type="checkbox"/> SAVIO
FOGLIO	20	MAPPALE
		21

CATASTALE 1990 COMPARATO CON 1928:
ROSSO: ELEMENTO PRESENTE NEI CATASTI DEL 1928-1990.
BLU: ELEMENTO PRESENTE SOLO NEL CATASTO DEL 1928.



SCHEMA DI AGGREGAZIONE

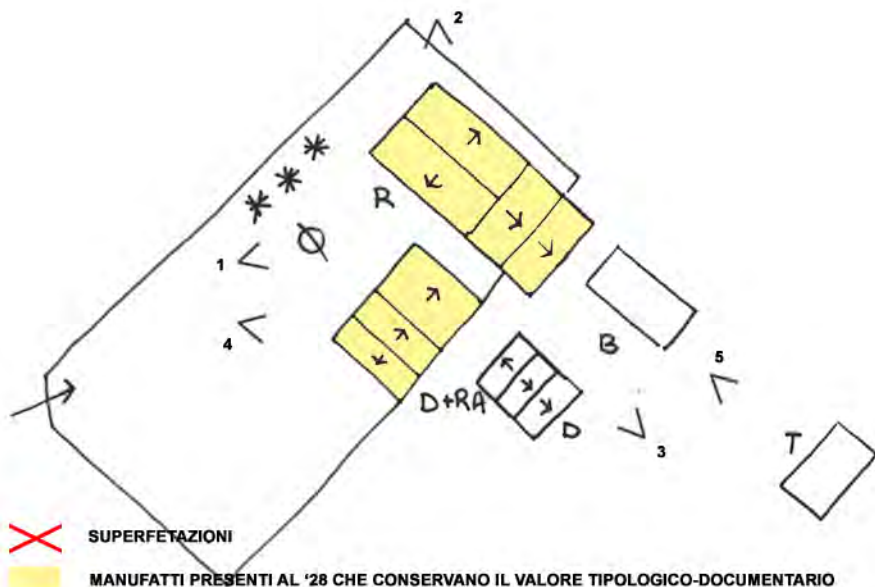


FOTO 1



FOTO 2



DATA
20/02/2002
RILEVATORE
EG-ES



COMUNE DI RAVENNA
AREA 6: PIANIFICAZIONE TERRITORIALE
SERVIZIO PROGETTAZIONE URBANISTICA

COD.EDI	FOGLIO	N° SCHEDA
30298	3	037.01
INDIRIZZO		
VIA ARGINE DESTRO LAMONE 35		
TOPONIMO		
/		

CENSIMENTO CASE COLONICHE

FOTO 3



FOTO 4



FOTO 5



DATA RILEV. <div>20/02/2002</div>	 COMUNE DI RAVENNA AREA 6: PIANIFICAZIONE TERRITORIALE SERVIZIO PROGETTAZIONE URBANISTICA	<table style="width:100%;"> <tr> <td style="width:33%;"> COD. EDI <div>51644</div> </td> <td style="width:33%;"> FOGLI <div>1/3</div> </td> <td style="width:33%;"> N° SCHEDA <div>037.02</div> </td> </tr> <tr> <td colspan="3"> LOCALITA' <div>SANTERNO</div> </td> </tr> <tr> <td colspan="3"> INDIRIZZO <div>VIA MINGUZZI 18</div> </td> </tr> <tr> <td colspan="3"> TOPONIMO <div>CASA BELTRAMMI</div> </td> </tr> <tr> <td colspan="3"> N.C.T. AGGIORNATO AL 1990 <input checked="" type="checkbox"/> RA <input type="checkbox"/> S ALB <input type="checkbox"/> SAVIO </td> </tr> <tr> <td colspan="3"> FOGLIO <div>26</div> MAPPALE <div>2</div> </td> </tr> </table>	COD. EDI <div>51644</div>	FOGLI <div>1/3</div>	N° SCHEDA <div>037.02</div>	LOCALITA' <div>SANTERNO</div>			INDIRIZZO <div>VIA MINGUZZI 18</div>			TOPONIMO <div>CASA BELTRAMMI</div>			N.C.T. AGGIORNATO AL 1990 <input checked="" type="checkbox"/> RA <input type="checkbox"/> S ALB <input type="checkbox"/> SAVIO			FOGLIO <div>26</div> MAPPALE <div>2</div>		
COD. EDI <div>51644</div>	FOGLI <div>1/3</div>	N° SCHEDA <div>037.02</div>																		
LOCALITA' <div>SANTERNO</div>																				
INDIRIZZO <div>VIA MINGUZZI 18</div>																				
TOPONIMO <div>CASA BELTRAMMI</div>																				
N.C.T. AGGIORNATO AL 1990 <input checked="" type="checkbox"/> RA <input type="checkbox"/> S ALB <input type="checkbox"/> SAVIO																				
FOGLIO <div>26</div> MAPPALE <div>2</div>																				
DATA AGG. <div>17/09/2009</div>	CENSIMENTO CASE COLONICHE																			
OPERATORE <div>AO-AF</div>	VALORE TIPOLOGICO <input type="checkbox"/>																			
PRG '93: <div>o</div>	NOTE <div style="height: 40px;"></div>																			

ELEMENTI COSTITUENTI L'AGGREGATO	ORIGIN	NUOVO	REC RISTR.	DISCR. STATO	LABENTE	IN USO	DEST. USO ORIGIN.	NUOVO USO	VALORE TIPOL.
<input checked="" type="checkbox"/> EDIFICIO AD USO PROMISCUO	<input checked="" type="checkbox"/>	<input type="checkbox"/>	<input type="checkbox"/>	<input type="checkbox"/>	<input checked="" type="checkbox"/>	<input type="checkbox"/>	<input checked="" type="checkbox"/>		<input checked="" type="checkbox"/>
<input checked="" type="checkbox"/> EDIFICIO RESIDENZIALE (1)	<input type="checkbox"/>	<input checked="" type="checkbox"/>	<input type="checkbox"/>	<input checked="" type="checkbox"/>	<input type="checkbox"/>	<input checked="" type="checkbox"/>	<input checked="" type="checkbox"/>		<input type="checkbox"/>
<input type="checkbox"/> EDIFICIO RESIDENZIALE (2)	<input type="checkbox"/>	<input type="checkbox"/>	<input type="checkbox"/>	<input type="checkbox"/>	<input type="checkbox"/>	<input type="checkbox"/>	<input type="checkbox"/>		<input type="checkbox"/>
<input type="checkbox"/> RICOVERO PER ANIMALI	<input type="checkbox"/>	<input type="checkbox"/>	<input type="checkbox"/>	<input type="checkbox"/>	<input type="checkbox"/>	<input type="checkbox"/>	<input type="checkbox"/>		<input type="checkbox"/>
<input checked="" type="checkbox"/> DEPOSITO ATTREZZI E MACCHINE	<input checked="" type="checkbox"/>	<input type="checkbox"/>	<input type="checkbox"/>	<input checked="" type="checkbox"/>	<input type="checkbox"/>	<input checked="" type="checkbox"/>	<input checked="" type="checkbox"/>		<input type="checkbox"/>
<input type="checkbox"/> FIENILE	<input type="checkbox"/>	<input type="checkbox"/>	<input type="checkbox"/>	<input type="checkbox"/>	<input type="checkbox"/>	<input type="checkbox"/>	<input type="checkbox"/>		<input type="checkbox"/>
<input type="checkbox"/> BUCA	<input type="checkbox"/>	<input type="checkbox"/>	<input type="checkbox"/>	<input type="checkbox"/>	<input type="checkbox"/>	<input type="checkbox"/>	<input type="checkbox"/>		<input type="checkbox"/>
<input type="checkbox"/> FORNO	<input type="checkbox"/>	<input type="checkbox"/>	<input type="checkbox"/>	<input type="checkbox"/>	<input type="checkbox"/>	<input type="checkbox"/>	<input type="checkbox"/>		<input type="checkbox"/>
<input type="checkbox"/> POZZO	<input type="checkbox"/>	<input type="checkbox"/>	<input type="checkbox"/>	<input type="checkbox"/>	<input type="checkbox"/>	<input type="checkbox"/>	<input type="checkbox"/>		<input type="checkbox"/>
<input type="checkbox"/> CAPANNO IN LEGNO E CANNICCIO	<input type="checkbox"/>	<input type="checkbox"/>	<input type="checkbox"/>	<input type="checkbox"/>	<input type="checkbox"/>	<input type="checkbox"/>	<input type="checkbox"/>		<input type="checkbox"/>
<input type="checkbox"/> SERVIZI	<input type="checkbox"/>	<input type="checkbox"/>	<input type="checkbox"/>	<input type="checkbox"/>	<input type="checkbox"/>	<input type="checkbox"/>	<input type="checkbox"/>		<input type="checkbox"/>
<input checked="" type="checkbox"/> <div>DEPOSITO ATTREZZI (2)</div>	<input type="checkbox"/>	<input checked="" type="checkbox"/>	<input type="checkbox"/>	<input checked="" type="checkbox"/>	<input type="checkbox"/>	<input checked="" type="checkbox"/>	<input checked="" type="checkbox"/>		<input type="checkbox"/>
<input checked="" type="checkbox"/> <div>DEPOSITO ATTREZZI (3)</div>	<input type="checkbox"/>	<input checked="" type="checkbox"/>	<input type="checkbox"/>	<input checked="" type="checkbox"/>	<input type="checkbox"/>	<input checked="" type="checkbox"/>	<input checked="" type="checkbox"/>		<input type="checkbox"/>

RILEVANZE NATURALI <input type="checkbox"/> PARCO <input checked="" type="checkbox"/> ALBERATURE DI PREGIO <input type="checkbox"/> FILARI <div style="border: 1px solid black; height: 20px; width: 100%; margin-top: 5px;"></div>	NOTE: ELEMENTI INCONGRUI:	<div>EDIFICIO PROMISCUO: fascia marcapiano, ingresso con sopraluce ad arco, cornici alle aperture, cornicioni.</div> <div>DEPOSITO ATTREZZI (2): portoni in lamiera.</div>
--	--	--

EDIFICIO PRINCIPALE <input type="checkbox"/> A STRUTTURA UNICA <input checked="" type="checkbox"/> PER PARTI AGGIUNTE A VOLUME ORIGINARIO <input type="checkbox"/> CON EVIDENTI SUPERFETAZIONI	PIANI FUORI TERRA <input type="checkbox"/> 1 <input checked="" type="checkbox"/> 2 <div>+ MEZZANINO</div>	TIPO DI APERTURE <div> <input checked="" type="checkbox"/> RETTANGOLARI ALTE <input checked="" type="checkbox"/> INGRESSO CON SOPRALUCE AD ARC <input checked="" type="checkbox"/> RETTANGOLARI BASSE <input type="checkbox"/> INGRESSO CON SOPRALUCE RETTANGOLARE <input checked="" type="checkbox"/> QUADRATE <div>APERTURE A SEMIARCO</div> </div>
SISTEMA COSTRUTTIVO <input checked="" type="checkbox"/> MURATURA CONTINUA A UNA O PIU' TESTE <input type="checkbox"/> PILASTRI IN MURATURA E ARCHITRAVI <input type="checkbox"/> PILASTRI E ARCHI IN MURATURA E VOLTE <div></div>	STRUTTURE VERTICALI <input type="checkbox"/> LATERIZIO F. V. <input checked="" type="checkbox"/> LATERIZIO INTONACATO <input type="checkbox"/> MISTO <div></div>	COPERTURA <input checked="" type="checkbox"/> A CAPANNA <input type="checkbox"/> A PADIGLIONE <input type="checkbox"/> MISTA <div></div>
FINITURE <div> <input checked="" type="checkbox"/> APERT. CENTINATE <input checked="" type="checkbox"/> CORNICI <input type="checkbox"/> LESENE <input checked="" type="checkbox"/> PORTALI <input type="checkbox"/> CAPITELLI <input checked="" type="checkbox"/> COMIGNOLI <input checked="" type="checkbox"/> FASCIA MARCAPIANO <div></div> </div>		
BASAMENTO <input checked="" type="checkbox"/> MATTONE FV <input type="checkbox"/> INTONACATO <div></div>	CORNICIONE <input checked="" type="checkbox"/> MATTONE FV <input type="checkbox"/> INTONACATO <div></div>	INFISSI <input checked="" type="checkbox"/> LEGNO <div></div> <input type="checkbox"/> FERRO <input type="checkbox"/> ALLUMINIO
SISTEMI OSCURANTI <input checked="" type="checkbox"/> SCURI <input type="checkbox"/> AVVOLGIBILI <input checked="" type="checkbox"/> INFERRIATE <div></div> <input type="checkbox"/> PERSIANE		ELEMENTI PRESENTI <input type="checkbox"/> LOGGIA <div></div> <input checked="" type="checkbox"/> PORTICO SU 1L <input type="checkbox"/> PORTICO SU 2L

DATA
20/02/2002
RILEVATORE
EG-ES



COMUNE DI RAVENNA

AREA 6: PIANIFICAZIONE TERRITORIALE
SERVIZIO PROGETTAZIONE URBANISTICA

COD.EDI	FOGLIO	N° SCHEDA
51644	2	037.02
INDIRIZZO		
VIA MINGUZZI 18		
TOPONIMO		
CASA BELTRAMMI		

CENSIMENTO CASE COLONICHE

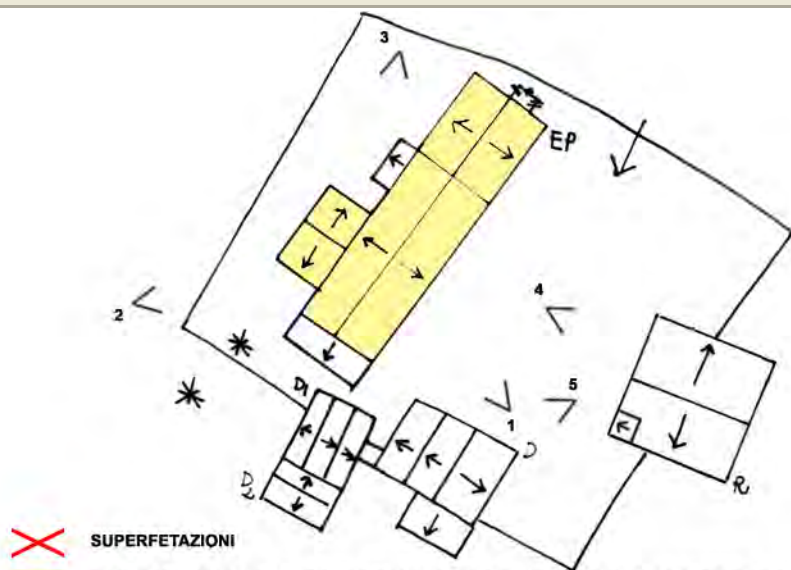
N.C.T.

<input checked="" type="checkbox"/> RA	<input type="checkbox"/> S ALB	<input type="checkbox"/> SAVIO
FOGLIO	26	MAPPALE
		2

CATASTALE 1990 COMPARATO CON 1928:
ROSSO: ELEMENTO PRESENTE NEI CATASTI DEL 1928-1990.
BLU: ELEMENTO PRESENTE SOLO NEL CATASTO DEL 1928.



SCHEMA DI AGGREGAZIONE



SUPERFETAZIONI



MANUFATTI PRESENTI AL '28 CHE CONSERVANO IL VALORE TIPOLOGICO-DOCUMENTARIO

FOTO 1



FOTO 2



DATA
20/02/2002
RILEVATORE
EG-ES



COMUNE DI RAVENNA
AREA 6: PIANIFICAZIONE TERRITORIALE
SERVIZIO PROGETTAZIONE URBANISTICA

COD.EDI	FOGLIO	N° SCHEDA
51644	3	037.02
INDIRIZZO		
VIA MINGUZZI 18		
TOPONIMO		
CASA BELTRAMMI		

CENSIMENTO CASE COLONICHE

FOTO 3



FOTO 4



FOTO 5



DATA RILEV. <div>20/02/2002</div>	 COMUNE DI RAVENNA AREA 6: PIANIFICAZIONE TERRITORIALE SERVIZIO PROGETTAZIONE URBANISTICA	<table style="width:100%;"> <tr> <td style="width:33%;"> COD. EDI <div>30299</div> </td> <td style="width:33%;"> FOGLI <div>1/2</div> </td> <td style="width:33%;"> N° SCHEDA <div>037.03</div> </td> </tr> <tr> <td colspan="3"> LOCALITA' <div>SANTERNO</div> </td> </tr> <tr> <td colspan="3"> INDIRIZZO <div>VIA SANTERNO AMMONITE 191</div> </td> </tr> <tr> <td colspan="3"> TOPONIMO <div>/</div> </td> </tr> <tr> <td colspan="3"> N.C.T. AGGIORNATO AL 1990 <input checked="" type="checkbox"/> RA <input type="checkbox"/> S ALB <input type="checkbox"/> SAVIO </td> </tr> <tr> <td colspan="3"> FOGLIO <div>20</div> MAPPALE <div>17</div> </td> </tr> </table>	COD. EDI <div>30299</div>	FOGLI <div>1/2</div>	N° SCHEDA <div>037.03</div>	LOCALITA' <div>SANTERNO</div>			INDIRIZZO <div>VIA SANTERNO AMMONITE 191</div>			TOPONIMO <div>/</div>			N.C.T. AGGIORNATO AL 1990 <input checked="" type="checkbox"/> RA <input type="checkbox"/> S ALB <input type="checkbox"/> SAVIO			FOGLIO <div>20</div> MAPPALE <div>17</div>		
COD. EDI <div>30299</div>	FOGLI <div>1/2</div>	N° SCHEDA <div>037.03</div>																		
LOCALITA' <div>SANTERNO</div>																				
INDIRIZZO <div>VIA SANTERNO AMMONITE 191</div>																				
TOPONIMO <div>/</div>																				
N.C.T. AGGIORNATO AL 1990 <input checked="" type="checkbox"/> RA <input type="checkbox"/> S ALB <input type="checkbox"/> SAVIO																				
FOGLIO <div>20</div> MAPPALE <div>17</div>																				
DATA AGG. <div>17/09/2009</div>	CENSIMENTO CASE COLONICHE																			
OPERATORE <div>AO-AF</div>	VALORE TIPOLOGICO <input type="checkbox"/>																			
PRG '93: <div>o</div>	NOTE <div style="height: 40px;"></div>																			

ELEMENTI COSTITUENTI L'AGGREGATO	ORIGIN	NUOVO	REC RISTR.	DISCR. STATO	LABENTE	IN USO	DEST. USO ORIGIN.	NUOVO USO	VALORE TIPOL.
<input checked="" type="checkbox"/> EDIFICIO AD USO PROMISCUO	<input checked="" type="checkbox"/>	<input type="checkbox"/>	<input type="checkbox"/>	<input checked="" type="checkbox"/>	<input type="checkbox"/>	<input checked="" type="checkbox"/>	<input type="checkbox"/>	RESIDENZIALE	<input checked="" type="checkbox"/>
<input checked="" type="checkbox"/> EDIFICIO RESIDENZIALE (1)	<input checked="" type="checkbox"/>	<input type="checkbox"/>	<input type="checkbox"/>	<input checked="" type="checkbox"/>	<input type="checkbox"/>	<input checked="" type="checkbox"/>	<input checked="" type="checkbox"/>		<input checked="" type="checkbox"/>
<input type="checkbox"/> EDIFICIO RESIDENZIALE (2)	<input type="checkbox"/>	<input type="checkbox"/>	<input type="checkbox"/>	<input type="checkbox"/>	<input type="checkbox"/>	<input type="checkbox"/>	<input type="checkbox"/>		<input type="checkbox"/>
<input type="checkbox"/> RICOVERO PER ANIMALI	<input type="checkbox"/>	<input type="checkbox"/>	<input type="checkbox"/>	<input type="checkbox"/>	<input type="checkbox"/>	<input type="checkbox"/>	<input type="checkbox"/>		<input type="checkbox"/>
<input type="checkbox"/> DEPOSITO ATTREZZI E MACCHINE	<input type="checkbox"/>	<input type="checkbox"/>	<input type="checkbox"/>	<input type="checkbox"/>	<input type="checkbox"/>	<input type="checkbox"/>	<input type="checkbox"/>		<input type="checkbox"/>
<input type="checkbox"/> FIENILE	<input type="checkbox"/>	<input type="checkbox"/>	<input type="checkbox"/>	<input type="checkbox"/>	<input type="checkbox"/>	<input type="checkbox"/>	<input type="checkbox"/>		<input type="checkbox"/>
<input type="checkbox"/> BUCA	<input type="checkbox"/>	<input type="checkbox"/>	<input type="checkbox"/>	<input type="checkbox"/>	<input type="checkbox"/>	<input type="checkbox"/>	<input type="checkbox"/>		<input type="checkbox"/>
<input type="checkbox"/> FORNO	<input type="checkbox"/>	<input type="checkbox"/>	<input type="checkbox"/>	<input type="checkbox"/>	<input type="checkbox"/>	<input type="checkbox"/>	<input type="checkbox"/>		<input type="checkbox"/>
<input type="checkbox"/> POZZO	<input type="checkbox"/>	<input type="checkbox"/>	<input type="checkbox"/>	<input type="checkbox"/>	<input type="checkbox"/>	<input type="checkbox"/>	<input type="checkbox"/>		<input type="checkbox"/>
<input type="checkbox"/> CAPANNO IN LEGNO E CANNICCIO	<input type="checkbox"/>	<input type="checkbox"/>	<input type="checkbox"/>	<input type="checkbox"/>	<input type="checkbox"/>	<input type="checkbox"/>	<input type="checkbox"/>		<input type="checkbox"/>
<input type="checkbox"/> SERVIZI	<input type="checkbox"/>	<input type="checkbox"/>	<input type="checkbox"/>	<input type="checkbox"/>	<input type="checkbox"/>	<input type="checkbox"/>	<input type="checkbox"/>		<input type="checkbox"/>
<input type="checkbox"/>	<input type="checkbox"/>	<input type="checkbox"/>	<input type="checkbox"/>	<input type="checkbox"/>	<input type="checkbox"/>	<input type="checkbox"/>	<input type="checkbox"/>		<input type="checkbox"/>
<input type="checkbox"/>	<input type="checkbox"/>	<input type="checkbox"/>	<input type="checkbox"/>	<input type="checkbox"/>	<input type="checkbox"/>	<input type="checkbox"/>	<input type="checkbox"/>		<input type="checkbox"/>

RILEVANZE NATURALI <input checked="" type="checkbox"/> PARCO <input type="checkbox"/> ALBERATURE DI PREGIO <input checked="" type="checkbox"/> FILARI <div style="border: 1px solid black; height: 20px; margin-top: 5px;"></div>	<div> NOTE: <div>La scheda è stata compilata sull'EDIFICIO RESIDENZIALE, non ha caratteristiche rurali, bastionata.</div> </div> <div> ELEMENTI INCONGRUI: <div style="border: 1px solid black; height: 40px; margin-top: 5px;"></div> </div>
--	---

EDIFICIO PRINCIPALE <input type="checkbox"/> A STRUTTURA UNICA <input checked="" type="checkbox"/> PER PARTI AGGIUNTE A VOLUME ORIGINARIO <input type="checkbox"/> CON EVIDENTI SUPERFETAZIONI	PIANI FUORI TERRA <input type="checkbox"/> 1 <input checked="" type="checkbox"/> 2 <div style="border: 1px solid black; height: 20px; margin-top: 5px;"></div>	TIPO DI APERTURE <div> <input checked="" type="checkbox"/> RETTANGOLARI ALTE <input checked="" type="checkbox"/> INGRESSO CON SOPRALUCE AD ARC <input type="checkbox"/> RETTANGOLARI BASSE <input type="checkbox"/> INGRESSO CON SOPRALUCE RETTANGOLARE <input type="checkbox"/> QUADRATE <div style="border: 1px solid black; height: 20px; margin-top: 5px;"></div> </div>
SISTEMA COSTRUTTIVO <input checked="" type="checkbox"/> MURATURA CONTINUA A UNA O PIU' TESTE <input type="checkbox"/> PILASTRI IN MURATURA E ARCHITRAVI <input type="checkbox"/> PILASTRI E ARCHI IN MURATURA E VOLTE <div style="border: 1px solid black; height: 20px; margin-top: 5px;"></div>	STRUTTURE VERTICALI <input checked="" type="checkbox"/> LATERIZIO F. V. <input type="checkbox"/> LATERIZIO INTONACATO <input type="checkbox"/> MISTO <div style="border: 1px solid black; height: 20px; margin-top: 5px;"></div>	COPERTURA <input checked="" type="checkbox"/> A CAPANNA <input type="checkbox"/> A PADIGLIONE <input type="checkbox"/> MISTA <div style="border: 1px solid black; height: 20px; margin-top: 5px;"></div>
FINITURE <div> <input type="checkbox"/> APERT. CENTINATE <input type="checkbox"/> CORNICI <input type="checkbox"/> LESENE <input type="checkbox"/> PORTALI <input type="checkbox"/> CAPITELLI <input type="checkbox"/> COMIGNOLI <input type="checkbox"/> FASCIA MARCAPIANO <div style="border: 1px solid black; height: 20px; margin-top: 5px;"></div> </div>		
BASAMENTO <input type="checkbox"/> MATTONE FV <input type="checkbox"/> INTONACATO <div style="border: 1px solid black; height: 20px; margin-top: 5px;"></div>	CORNICIONE <input type="checkbox"/> MATTONE FV <input type="checkbox"/> INTONACATO <div style="border: 1px solid black; height: 20px; margin-top: 5px;"></div> <div style="border: 1px solid black; height: 20px; margin-top: 5px;"></div>	INFISSI <input checked="" type="checkbox"/> LEGNO <div style="border: 1px solid black; height: 20px; margin-top: 5px;"></div> <input type="checkbox"/> FERRO <input type="checkbox"/> ALLUMINIO
SISTEMI OSCURANTI <input type="checkbox"/> SCURI <input type="checkbox"/> AVVOLGIBILI <input checked="" type="checkbox"/> INFERRIATE <div style="border: 1px solid black; height: 20px; margin-top: 5px;"></div> <input checked="" type="checkbox"/> PERSIANE		ELEMENTI PRESENTI <input type="checkbox"/> LOGGIA <div style="border: 1px solid black; height: 20px; margin-top: 5px;"></div> <input type="checkbox"/> PORTICO SU 1L <input type="checkbox"/> PORTICO SU 2L

DATA
20/02/2002
RILEVATORE
EG-ES



COMUNE DI RAVENNA

AREA 6: PIANIFICAZIONE TERRITORIALE
SERVIZIO PROGETTAZIONE URBANISTICA

COD.EDI	FOGLIO	N° SCHEDA
30299	2	037.03
INDIRIZZO		
VIA SANTERNO AMMONITE 191		
TOPONIMO		
/		

CENSIMENTO CASE COLONICHE

N.C.T.

<input checked="" type="checkbox"/> RA	<input type="checkbox"/> S ALB	<input type="checkbox"/> SAVIO
FOGLIO	20	MAPPALE
		17

CATASTALE 1990 COMPARATO CON 1928:
ROSSO:ELEMENTO PRESENTE NEI CATASTI DEL 1928-1990.
BLU:ELEMENTO PRESENTE SOLO NEL CATASTO DEL 1928.



SCHEMA DI AGGREGAZIONE

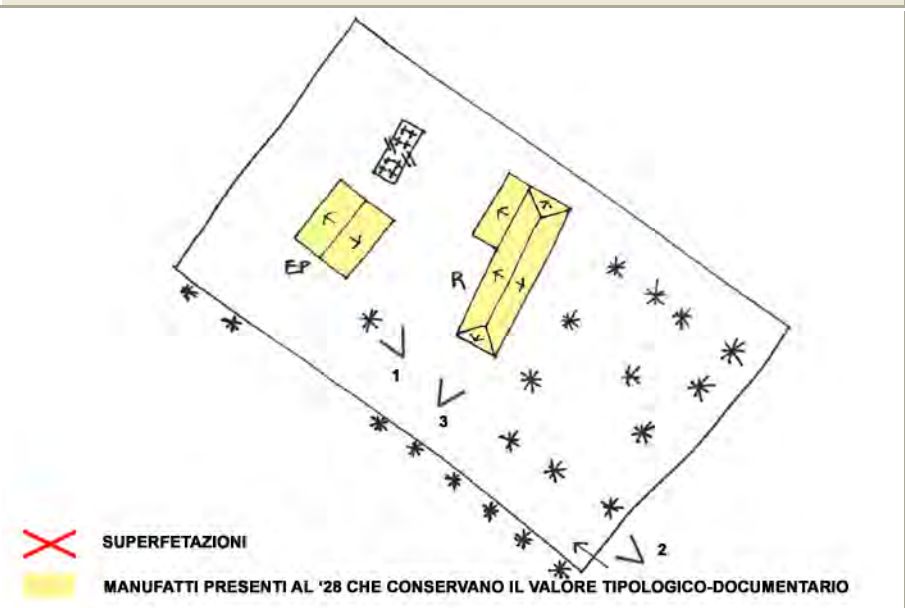


FOTO 1



FOTO 2



DATA
20/02/2002
RILEVATORE
EG-ES



COMUNE DI RAVENNA
AREA 6: PIANIFICAZIONE TERRITORIALE
SERVIZIO PROGETTAZIONE URBANISTICA

COD.EDI	FOGLIO	N° SCHEDA
30299	3	037.03
INDIRIZZO		
VIA SANTERNO AMMONITE 191		
TOPONIMO		
/		

CENSIMENTO CASE COLONICHE

FOTO 3



FOTO 4

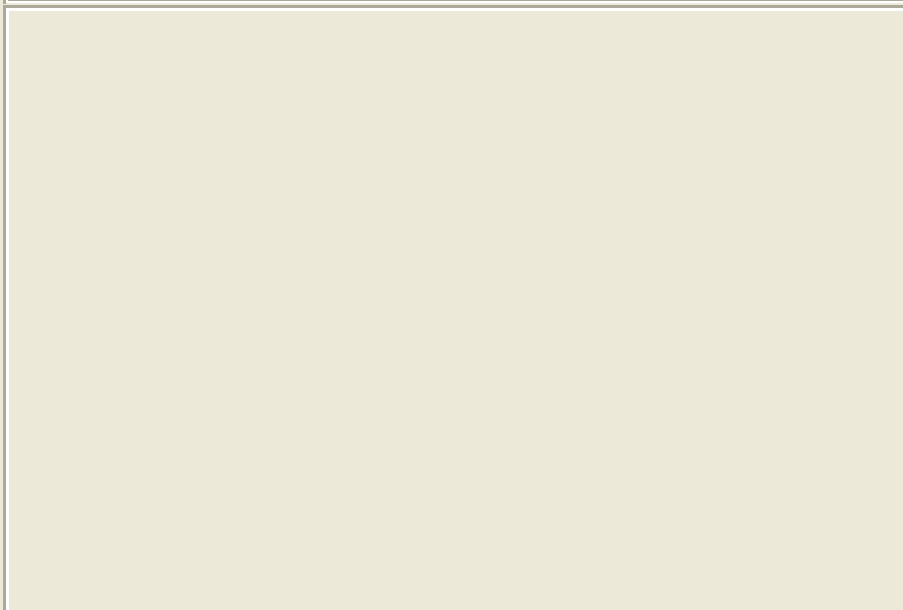



FOTO 5



DATA RILEV. <input type="text" value="20/02/2002"/>	 COMUNE DI RAVENNA AREA 6: PIANIFICAZIONE TERRITORIALE SERVIZIO PROGETTAZIONE URBANISTICA	<table style="width:100%;"> <tr> <td>COD. EDI</td> <td>FOGLI</td> <td>N° SCHEDA</td> </tr> <tr> <td><input type="text" value="30229"/></td> <td><input type="text" value="1/3"/></td> <td><input type="text" value="037.04"/></td> </tr> </table> LOCALITA' <input type="text" value="SANTERNO"/>	COD. EDI	FOGLI	N° SCHEDA	<input type="text" value="30229"/>	<input type="text" value="1/3"/>	<input type="text" value="037.04"/>
COD. EDI	FOGLI	N° SCHEDA						
<input type="text" value="30229"/>	<input type="text" value="1/3"/>	<input type="text" value="037.04"/>						
RILEVATORE <input type="text" value="EG-ES"/>	INDIRIZZO <input type="text" value="VIA SANTERNO AMMONITE 116"/>							
DATA AGG. <input type="text" value="17/09/2009"/>	TOPONIMO <input type="text"/>							
OPERATORE <input type="text" value="AO-AF"/>	N.C.T. AGGIORNATO AL 1990 <input checked="" type="checkbox"/> RA <input type="checkbox"/> S ALB <input type="checkbox"/> SAVIO							
PRG '93: <input type="text" value="0"/>	FOGLIO <input type="text" value="27"/> MAPPALE <input type="text" value="1"/>							

CENSIMENTO CASE COLONICHE

VALORE TIPOLOGICO <input type="checkbox"/>	
NOTE	<div style="border: 1px solid black; height: 40px;"></div>

ELEMENTI COSTITUENTI L'AGGREGATO	ORIGIN	NUOVO	REC RISTR.	DISCR. STATO	LABENTE	IN USO	DEST. USO ORIGIN.	NUOVO USO	VALORE TIPOL.
<input checked="" type="checkbox"/> EDIFICIO AD USO PROMISCUO	<input checked="" type="checkbox"/>	<input type="checkbox"/>	<input checked="" type="checkbox"/>	<input type="checkbox"/>	<input type="checkbox"/>	<input checked="" type="checkbox"/>	<input type="checkbox"/>	<input type="text"/>	<input checked="" type="checkbox"/>
<input type="checkbox"/> EDIFICIO RESIDENZIALE (1)	<input type="checkbox"/>	<input type="checkbox"/>	<input type="checkbox"/>	<input type="checkbox"/>	<input type="checkbox"/>	<input type="checkbox"/>	<input type="checkbox"/>	<input type="text"/>	<input type="checkbox"/>
<input type="checkbox"/> EDIFICIO RESIDENZIALE (2)	<input type="checkbox"/>	<input type="checkbox"/>	<input type="checkbox"/>	<input type="checkbox"/>	<input type="checkbox"/>	<input type="checkbox"/>	<input type="checkbox"/>	<input type="text"/>	<input type="checkbox"/>
<input checked="" type="checkbox"/> RICOVERO PER ANIMALI	<input type="checkbox"/>	<input checked="" type="checkbox"/>	<input type="checkbox"/>	<input checked="" type="checkbox"/>	<input type="checkbox"/>	<input checked="" type="checkbox"/>	<input checked="" type="checkbox"/>	<input type="text"/>	<input type="checkbox"/>
<input type="checkbox"/> DEPOSITO ATTREZZI E MACCHINE	<input type="checkbox"/>	<input type="checkbox"/>	<input type="checkbox"/>	<input type="checkbox"/>	<input type="checkbox"/>	<input type="checkbox"/>	<input type="checkbox"/>	<input type="text"/>	<input type="checkbox"/>
<input checked="" type="checkbox"/> FIENILE	<input type="checkbox"/>	<input checked="" type="checkbox"/>	<input type="checkbox"/>	<input checked="" type="checkbox"/>	<input type="checkbox"/>	<input checked="" type="checkbox"/>	<input checked="" type="checkbox"/>	<input type="text"/>	<input type="checkbox"/>
<input type="checkbox"/> BUCA	<input type="checkbox"/>	<input type="checkbox"/>	<input type="checkbox"/>	<input type="checkbox"/>	<input type="checkbox"/>	<input type="checkbox"/>	<input type="checkbox"/>	<input type="text"/>	<input type="checkbox"/>
<input type="checkbox"/> FORNO	<input type="checkbox"/>	<input type="checkbox"/>	<input type="checkbox"/>	<input type="checkbox"/>	<input type="checkbox"/>	<input type="checkbox"/>	<input type="checkbox"/>	<input type="text"/>	<input type="checkbox"/>
<input type="checkbox"/> POZZO	<input type="checkbox"/>	<input type="checkbox"/>	<input type="checkbox"/>	<input type="checkbox"/>	<input type="checkbox"/>	<input type="checkbox"/>	<input type="checkbox"/>	<input type="text"/>	<input type="checkbox"/>
<input type="checkbox"/> CAPANNO IN LEGNO E CANNICCIO	<input type="checkbox"/>	<input type="checkbox"/>	<input type="checkbox"/>	<input type="checkbox"/>	<input type="checkbox"/>	<input type="checkbox"/>	<input type="checkbox"/>	<input type="text"/>	<input type="checkbox"/>
<input type="checkbox"/> SERVIZI	<input type="checkbox"/>	<input type="checkbox"/>	<input type="checkbox"/>	<input type="checkbox"/>	<input type="checkbox"/>	<input type="checkbox"/>	<input type="checkbox"/>	<input type="text"/>	<input type="checkbox"/>
<input checked="" type="checkbox"/> <input type="text" value="TETTOIA"/>	<input type="checkbox"/>	<input checked="" type="checkbox"/>	<input type="checkbox"/>	<input checked="" type="checkbox"/>	<input type="checkbox"/>	<input checked="" type="checkbox"/>	<input checked="" type="checkbox"/>	<input type="text"/>	<input type="checkbox"/>
<input checked="" type="checkbox"/> <input type="text" value="RICOVERO PER ANIMALI (2)"/>	<input type="checkbox"/>	<input checked="" type="checkbox"/>	<input type="checkbox"/>	<input checked="" type="checkbox"/>	<input type="checkbox"/>	<input checked="" type="checkbox"/>	<input checked="" type="checkbox"/>	<input type="text"/>	<input type="checkbox"/>

RILEVANZE NATURALI <input type="checkbox"/> PARCO <input type="checkbox"/> ALBERATURE DI PREGIO <input type="checkbox"/> FILARI <input type="text"/>	NOTE: <div style="border: 1px solid black; padding: 5px; margin-top: 5px;">EDIFICIO AD USO PROMISCUO: necessità di un intervento di ricomposizione dei volumi (ala destra).</div> ELEMENTI INCONGRUI: <div style="border: 1px solid black; padding: 5px; margin-top: 5px;">EDIFICIO AD USO PROMISCUO: sporti di gronda in c.a, pensilina sopra la porta, scuri al piano terra, porta in alluminio, tamponamenti in onduline, portoni in lamiera, banchine in marmo, grondaie e pluviali.</div>
---	---

EDIFICIO PRINCIPALE <input checked="" type="checkbox"/> A STRUTTURA UNICA <input type="checkbox"/> PER PARTI AGGIUNTE A VOLUME ORIGINARIO <input type="checkbox"/> CON EVIDENTI SUPERFETAZIONI	PIANI FUORI TERRA <input type="checkbox"/> 1 <input checked="" type="checkbox"/> 2 <input type="text"/>	TIPO DI APERTURE <input checked="" type="checkbox"/> RETTANGOLARI ALTE <input type="checkbox"/> INGRESSO CON SOPRALUCE AD ARC <input checked="" type="checkbox"/> RETTANGOLARI BASSE <input checked="" type="checkbox"/> INGRESSO CON SOPRALUCE RETTANGOLARE <input type="checkbox"/> QUADRATE <input type="text"/>
SISTEMA COSTRUTTIVO <input checked="" type="checkbox"/> MURATURA CONTINUA A UNA O PIU' TESTE <input type="checkbox"/> PILASTRI IN MURATURA E ARCHITRAVI <input type="checkbox"/> PILASTRI E ARCHI IN MURATURA E VOLTE <input type="text"/>	STRUTTURE VERTICALI <input type="checkbox"/> LATERIZIO F. V. <input checked="" type="checkbox"/> LATERIZIO INTONACATO <input type="checkbox"/> MISTO <input type="text"/>	COPERTURA <input checked="" type="checkbox"/> A CAPANNA <input type="checkbox"/> A PADIGLIONE <input type="checkbox"/> MISTA <input type="text"/>
FINITURE <input type="checkbox"/> APERT. CENTINATE <input type="checkbox"/> CORNICI <input type="checkbox"/> LESENE <input type="checkbox"/> PORTALI <input type="checkbox"/> CAPITELLI <input type="checkbox"/> COMIGNOLI <input type="checkbox"/> FASCIA MARCAPIANO <input type="text"/>		
BASAMENTO <input type="checkbox"/> MATTONE FV <input type="checkbox"/> INTONACATO <input type="text"/>	CORNICIONE <input type="checkbox"/> MATTONE FV <input type="checkbox"/> INTONACATO <input type="text"/>	INFISSI <input checked="" type="checkbox"/> LEGNO <input type="text"/> <input type="checkbox"/> FERRO <input checked="" type="checkbox"/> ALLUMINIO
SISTEMI OSCURANTI <input checked="" type="checkbox"/> SCURI <input type="checkbox"/> AVVOLGIBILI <input type="checkbox"/> INFERRIATE <input type="text"/> <input type="checkbox"/> PERSIANE		ELEMENTI PRESENTI <input type="checkbox"/> LOGGIA <input type="text"/> <input type="checkbox"/> PORTICO SU 1L <input type="checkbox"/> PORTICO SU 2L

DATA
20/02/2002
RILEVATORE
EG-ES



COMUNE DI RAVENNA

AREA 6: PIANIFICAZIONE TERRITORIALE
SERVIZIO PROGETTAZIONE URBANISTICA

COD.EDI	FOGLIO	N° SCHEDA
30229	2	037.04
INDIRIZZO		
VIA SANTERNO AMMONITE 116		
TOPONIMO		
/		

CENSIMENTO CASE COLONICHE

N.C.T.

<input checked="" type="checkbox"/> RA	<input type="checkbox"/> S ALB	<input type="checkbox"/> SAVIO
FOGLIO	27	MAPPALE
		1

CATASTALE 1990 COMPARATO CON 1928:
ROSSO: ELEMENTO PRESENTE NEI CATASTI DEL 1928-1990.
BLU: ELEMENTO PRESENTE SOLO NEL CATASTO DEL 1928.



SCHEMA DI AGGREGAZIONE

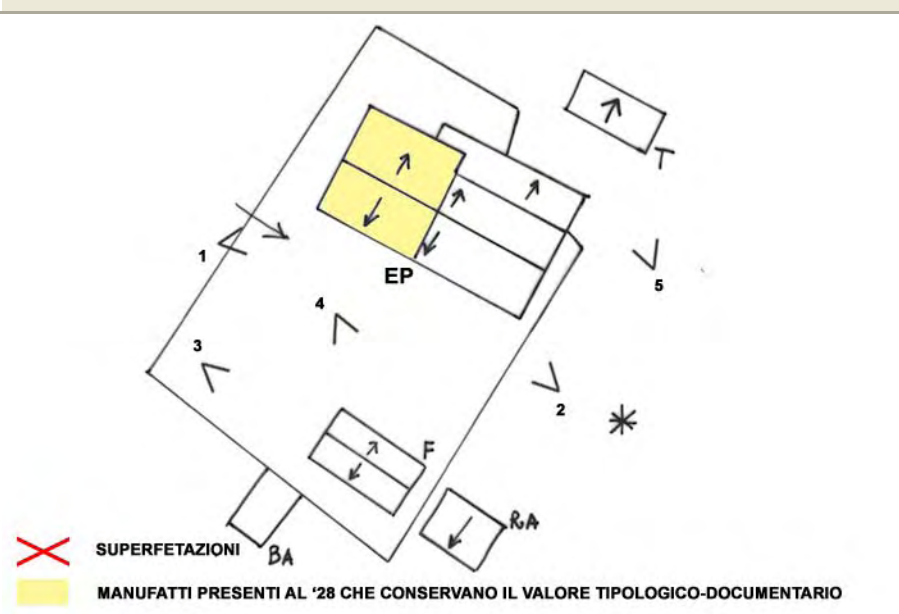


FOTO 1



FOTO 2



DATA
20/02/2002
RILEVATORE
EG-ES



COMUNE DI RAVENNA
AREA 6: PIANIFICAZIONE TERRITORIALE
SERVIZIO PROGETTAZIONE URBANISTICA

COD.EDI	FOGLIO	N° SCHEDA
30229	3	037.04
INDIRIZZO		
VIA SANTERNO AMMONITE 116		
TOPONIMO		
/		

CENSIMENTO CASE COLONICHE

FOTO 3




FOTO 4



FOTO 5



DATA RILEV. <div style="border: 1px solid black; padding: 2px;">20/02/2002</div>		<h2 style="margin: 0;">COMUNE DI RAVENNA</h2> <p style="margin: 0;"><i>AREA 6: PIANIFICAZIONE TERRITORIALE SERVIZIO PROGETTAZIONE URBANISTICA</i></p>	<table style="width:100%; border-collapse: collapse;"> <tr> <td style="border: 1px solid black; padding: 2px;">COD. EDI</td> <td style="border: 1px solid black; padding: 2px;">FOGLI</td> <td style="border: 1px solid black; padding: 2px;">N° SCHEDA</td> </tr> <tr> <td style="border: 1px solid black; padding: 2px;">30125</td> <td style="border: 1px solid black; padding: 2px;">1/3</td> <td style="border: 1px solid black; padding: 2px; text-align: center; font-weight: bold;">037.05</td> </tr> </table>	COD. EDI	FOGLI	N° SCHEDA	30125	1/3	037.05
COD. EDI	FOGLI	N° SCHEDA							
30125	1/3	037.05							
RILEVATORE <div style="border: 1px solid black; padding: 2px;">EG-ES</div>	<div style="border: 1px solid black; padding: 5px; font-weight: bold; font-size: 1.2em;">CENSIMENTO CASE COLONICHE</div>		LOCALITA' <div style="border: 1px solid black; padding: 2px;">SANTERNO</div>						
DATA AGG. <div style="border: 1px solid black; padding: 2px;">17/09/2009</div>	<div style="border: 1px solid black; padding: 5px;"> VALORE TIPOLOGICO <input type="checkbox"/> </div> <div style="border: 1px solid black; padding: 5px; margin-top: 5px;"> NOTE Nell'ambito di un adeguato intervento generale di ripristino e riqualificazione dell'insediamento potrebbe essere considerata l'apposizione del valore al fabbricati D. </div>		INDIRIZZO <div style="border: 1px solid black; padding: 2px;">VIA SANTERNO AMMONITE 118</div>						
OPERATORE <div style="border: 1px solid black; padding: 2px;">AO-AF</div>			TOPONIMO <div style="border: 1px solid black; padding: 2px;">/</div>						
PRG '93: <div style="border: 1px solid black; padding: 2px; text-align: center;">o</div>			N.C.T. AGGIORNATO AL 1990 <input checked="" type="checkbox"/> RA <input type="checkbox"/> S ALB <input type="checkbox"/> SAVIO						
			FOGLIO <div style="border: 1px solid black; padding: 2px; width: 40px; text-align: center;">27</div> MAPPALE <div style="border: 1px solid black; padding: 2px; width: 40px; text-align: center;">10</div>						

ELEMENTI COSTITUENTI L'AGGREGATO	ORIGIN	NUOVO	REC RISTR.	DISCR. STATO	LABENTE	IN USO	DEST. USO ORIGIN.	NUOVO USO	VALORE TIPOL.
<input checked="" type="checkbox"/> EDIFICIO AD USO PROMISCUO	<input checked="" type="checkbox"/>	<input type="checkbox"/>	<input type="checkbox"/>	<input checked="" type="checkbox"/>	<input type="checkbox"/>	<input checked="" type="checkbox"/>	<input type="checkbox"/>	RESIDENZIALE	<input checked="" type="checkbox"/>
<input type="checkbox"/> EDIFICIO RESIDENZIALE (1)	<input type="checkbox"/>	<input type="checkbox"/>	<input type="checkbox"/>	<input type="checkbox"/>	<input type="checkbox"/>	<input type="checkbox"/>	<input type="checkbox"/>		<input type="checkbox"/>
<input type="checkbox"/> EDIFICIO RESIDENZIALE (2)	<input type="checkbox"/>	<input type="checkbox"/>	<input type="checkbox"/>	<input type="checkbox"/>	<input type="checkbox"/>	<input type="checkbox"/>	<input type="checkbox"/>		<input type="checkbox"/>
<input type="checkbox"/> RICOVERO PER ANIMALI	<input type="checkbox"/>	<input type="checkbox"/>	<input type="checkbox"/>	<input type="checkbox"/>	<input type="checkbox"/>	<input type="checkbox"/>	<input type="checkbox"/>		<input type="checkbox"/>
<input checked="" type="checkbox"/> DEPOSITO ATTREZZI E MACCHINE	<input checked="" type="checkbox"/>	<input type="checkbox"/>	<input type="checkbox"/>	<input checked="" type="checkbox"/>	<input type="checkbox"/>	<input checked="" type="checkbox"/>	<input checked="" type="checkbox"/>		<input type="checkbox"/>
<input type="checkbox"/> FIENILE	<input type="checkbox"/>	<input type="checkbox"/>	<input type="checkbox"/>	<input type="checkbox"/>	<input type="checkbox"/>	<input type="checkbox"/>	<input type="checkbox"/>		<input type="checkbox"/>
<input checked="" type="checkbox"/> BUCA	<input checked="" type="checkbox"/>	<input type="checkbox"/>	<input type="checkbox"/>	<input checked="" type="checkbox"/>	<input type="checkbox"/>	<input type="checkbox"/>	<input type="checkbox"/>		<input type="checkbox"/>
<input type="checkbox"/> FORNO	<input type="checkbox"/>	<input type="checkbox"/>	<input type="checkbox"/>	<input type="checkbox"/>	<input type="checkbox"/>	<input type="checkbox"/>	<input type="checkbox"/>		<input type="checkbox"/>
<input checked="" type="checkbox"/> POZZO	<input checked="" type="checkbox"/>	<input type="checkbox"/>	<input type="checkbox"/>	<input checked="" type="checkbox"/>	<input type="checkbox"/>	<input checked="" type="checkbox"/>	<input checked="" type="checkbox"/>		<input checked="" type="checkbox"/>
<input type="checkbox"/> CAPANNO IN LEGNO E CANNICCIO	<input type="checkbox"/>	<input type="checkbox"/>	<input type="checkbox"/>	<input type="checkbox"/>	<input type="checkbox"/>	<input type="checkbox"/>	<input type="checkbox"/>		<input type="checkbox"/>
<input checked="" type="checkbox"/> SERVIZI	<input checked="" type="checkbox"/>	<input type="checkbox"/>	<input type="checkbox"/>	<input checked="" type="checkbox"/>	<input type="checkbox"/>	<input type="checkbox"/>	<input checked="" type="checkbox"/>		<input checked="" type="checkbox"/>
<input type="checkbox"/>	<input type="checkbox"/>	<input type="checkbox"/>	<input type="checkbox"/>	<input type="checkbox"/>	<input type="checkbox"/>	<input type="checkbox"/>	<input type="checkbox"/>		<input type="checkbox"/>
<input type="checkbox"/>	<input type="checkbox"/>	<input type="checkbox"/>	<input type="checkbox"/>	<input type="checkbox"/>	<input type="checkbox"/>	<input type="checkbox"/>	<input type="checkbox"/>		<input type="checkbox"/>

RILEVANZE NATURALI <input type="checkbox"/> PARCO <input type="checkbox"/> ALBERATURE DI PREGIO <input type="checkbox"/> FILARI <div style="border: 1px solid black; height: 20px; width: 100%; margin-top: 5px;"></div>	NOTE: ELEMENTI INCONGRUI:	<div style="border: 1px solid black; padding: 5px; margin-bottom: 5px;"> EDIFICIO AD USO PROMISCUO: parte sinistra costruita nel 1926, antistalla demolita e ricostruita ampliata ad uso portico. Due ingressi. </div> <div style="border: 1px solid black; padding: 5px;"> DEPOSITO ATTREZZI E MACCHINE: portoni in ferro, tamponamenti recenti con materiali incongrui. </div>
---	--	--

EDIFICIO PRINCIPALE <input type="checkbox"/> A STRUTTURA UNICA <input checked="" type="checkbox"/> PER PARTI AGGIUNTE A VOLUME ORIGINARIO <input type="checkbox"/> CON EVIDENTI SUPERFETAZIONI	PIANI FUORI TERRA <input type="checkbox"/> 1 <input checked="" type="checkbox"/> 2 <div style="border: 1px solid black; height: 20px; width: 100%; margin-top: 5px;"></div>	TIPO DI APERTURE <div style="display: flex; justify-content: space-between;"> <div> <input checked="" type="checkbox"/> RETTANGOLARI ALTE <input type="checkbox"/> RETTANGOLARI BASSE <input checked="" type="checkbox"/> QUADRATE </div> <div> <input checked="" type="checkbox"/> INGRESSO CON SOPRALUCE AD ARC <input type="checkbox"/> INGRESSO CON SOPRALUCE RETTANGOLARE <div style="border: 1px solid black; height: 20px; width: 100%; margin-top: 5px;"></div> </div> </div>
SISTEMA COSTRUTTIVO <input checked="" type="checkbox"/> MURATURA CONTINUA A UNA O PIU' TESTE <input type="checkbox"/> PILASTRI IN MURATURA E ARCHITRAVI <input type="checkbox"/> PILASTRI E ARCHI IN MURATURA E VOLTE <div style="border: 1px solid black; height: 20px; width: 100%; margin-top: 5px;"></div>	STRUTTURE VERTICALI <input type="checkbox"/> LATERIZIO F. V. <input checked="" type="checkbox"/> LATERIZIO INTONACATO <input type="checkbox"/> MISTO <div style="border: 1px solid black; height: 20px; width: 100%; margin-top: 5px;"></div>	COPERTURA <input checked="" type="checkbox"/> A CAPANNA <input type="checkbox"/> A PADIGLIONE <input type="checkbox"/> MISTA <div style="border: 1px solid black; height: 20px; width: 100%; margin-top: 5px;"></div>
FINITURE <div style="display: flex; justify-content: space-between;"> <div> <input type="checkbox"/> APERT. CENTINATE <input type="checkbox"/> LESENE <input type="checkbox"/> CAPITELLI <input type="checkbox"/> FASCIA MARCAPIANO </div> <div> <input type="checkbox"/> CORNICI <input type="checkbox"/> PORTALI <input type="checkbox"/> COMIGNOLI <div style="border: 1px solid black; height: 20px; width: 100%; margin-top: 5px;"></div> </div> </div>		
BASAMENTO <input type="checkbox"/> MATTONE FV <input checked="" type="checkbox"/> INTONACATO <div style="border: 1px solid black; height: 20px; width: 100%; margin-top: 5px;"></div>	CORNICIONE <input type="checkbox"/> MATTONE FV <input type="checkbox"/> INTONACATO <div style="border: 1px solid black; height: 20px; width: 100%; margin-top: 5px;"></div>	INFISSI <input checked="" type="checkbox"/> LEGNO <input type="checkbox"/> FERRO <input type="checkbox"/> ALLUMINIO <div style="border: 1px solid black; height: 20px; width: 100%; margin-top: 5px;"></div>
SISTEMI OSCURANTI <input checked="" type="checkbox"/> SCURI <input type="checkbox"/> AVVOLGIBILI <input checked="" type="checkbox"/> INFERRIATE <input type="checkbox"/> PERSIANE <div style="border: 1px solid black; height: 20px; width: 100%; margin-top: 5px;"></div>		ELEMENTI PRESENTI <input type="checkbox"/> LOGGIA <input type="checkbox"/> PORTICO SU 1L <input type="checkbox"/> PORTICO SU 2L <div style="border: 1px solid black; height: 20px; width: 100%; margin-top: 5px;"></div>

DATA
20/02/2002
RILEVATORE
EG-ES



COMUNE DI RAVENNA

AREA 6: PIANIFICAZIONE TERRITORIALE
SERVIZIO PROGETTAZIONE URBANISTICA

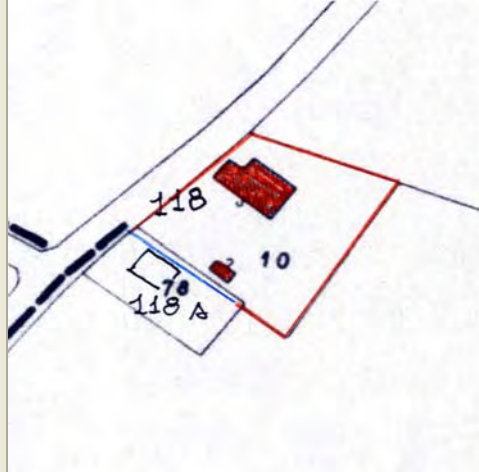
COD.EDI	FOGLIO	N° SCHEDA
30125	2	037.05
INDIRIZZO		
VIA SANTERNO AMMONITE 118		
TOPONIMO		
/		

CENSIMENTO CASE COLONICHE

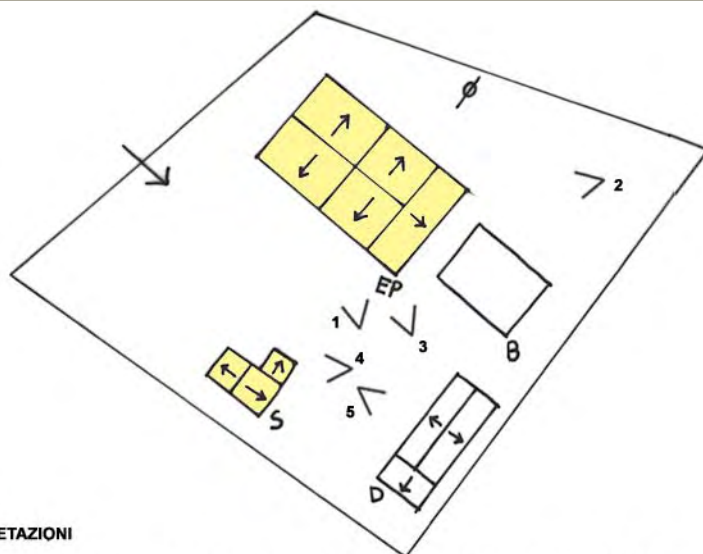
N.C.T.

<input checked="" type="checkbox"/> RA	<input type="checkbox"/> S ALB	<input type="checkbox"/> SAVIO
FOGLIO	27	MAPPALE
		10

CATASTALE 1990 COMPARATO CON 1928:
ROSSO: ELEMENTO PRESENTE NEI CATASTI DEL 1928-1990.
BLU: ELEMENTO PRESENTE SOLO NEL CATASTO DEL 1928.



SCHEMA DI AGGREGAZIONE



SUPERFETAZIONI



MANUFATTI PRESENTI AL '28 CHE CONSERVANO IL VALORE TIPOLOGICO-DOCUMENTARIO

FOTO 1



FOTO 2



DATA
20/02/2002
RILEVATORE
EG-ES



COMUNE DI RAVENNA
AREA 6: PIANIFICAZIONE TERRITORIALE
SERVIZIO PROGETTAZIONE URBANISTICA

COD.EDI	FOGLIO	N° SCHEDA
30125	3	037.05
INDIRIZZO		
VIA SANTERNO AMMONITE 118		
TOPONIMO		
/		

CENSIMENTO CASE COLONICHE

FOTO 3



FOTO 4



FOTO 5



DATA RILEV. <div>26/02/2002</div>		<h2>COMUNE DI RAVENNA</h2> <p>AREA 6: PIANIFICAZIONE TERRITORIALE SERVIZIO PROGETTAZIONE URBANISTICA</p>	<table border="1" style="width:100%; border-collapse: collapse;"> <tr> <td style="width:20%;">COD. EDI</td> <td style="width:20%;">FOGLI</td> <td style="width:60%;">N° SCHEDA</td> </tr> <tr> <td>51526</td> <td>1/3</td> <td>037.06</td> </tr> </table>	COD. EDI	FOGLI	N° SCHEDA	51526	1/3	037.06
COD. EDI	FOGLI	N° SCHEDA							
51526	1/3	037.06							
RILEVATORE <div>EG-ES</div>	CENSIMENTO CASE COLONICHE		LOCALITA' <div>SANTERNO</div>						
DATA AGG. <div>17/09/2009</div>	<div style="border: 1px solid black; padding: 5px;"> VALORE TIPOLOGICO <input type="checkbox"/> NOTE <div style="border: 1px solid black; height: 40px; margin-top: 5px;"></div> </div>		INDIRIZZO <div>VIA MANTRAVERSA 19</div>						
OPERATORE <div>AO-AF</div>			TOPONIMO <div>/</div>						
PRG '93: <div>o</div>			N.C.T. AGGIORNATO AL 1990 <input checked="" type="checkbox"/> RA <input type="checkbox"/> S ALB <input type="checkbox"/> SAVIO						
			FOGLIO <div>21</div> MAPPALE <div>23</div>						

ELEMENTI COSTITUENTI L'AGGREGATO	ORIGIN	NUOVO	REC RISTR.	DISCR. STATO	LABENTE	IN USO	DEST. USO ORIGIN.	NUOVO USO	VALORE TIPOL.
<input checked="" type="checkbox"/> EDIFICIO AD USO PROMISCUO	<input checked="" type="checkbox"/>	<input type="checkbox"/>	<input type="checkbox"/>	<input checked="" type="checkbox"/>	<input type="checkbox"/>	<input checked="" type="checkbox"/>	<input type="checkbox"/>	USO FONDO	<input checked="" type="checkbox"/>
<input type="checkbox"/> EDIFICIO RESIDENZIALE (1)	<input type="checkbox"/>	<input type="checkbox"/>	<input type="checkbox"/>	<input type="checkbox"/>	<input type="checkbox"/>	<input type="checkbox"/>	<input type="checkbox"/>		<input type="checkbox"/>
<input type="checkbox"/> EDIFICIO RESIDENZIALE (2)	<input type="checkbox"/>	<input type="checkbox"/>	<input type="checkbox"/>	<input type="checkbox"/>	<input type="checkbox"/>	<input type="checkbox"/>	<input type="checkbox"/>		<input type="checkbox"/>
<input type="checkbox"/> RICOVERO PER ANIMALI	<input type="checkbox"/>	<input type="checkbox"/>	<input type="checkbox"/>	<input type="checkbox"/>	<input type="checkbox"/>	<input type="checkbox"/>	<input type="checkbox"/>		<input type="checkbox"/>
<input type="checkbox"/> DEPOSITO ATTREZZI E MACCHINE	<input type="checkbox"/>	<input type="checkbox"/>	<input type="checkbox"/>	<input type="checkbox"/>	<input type="checkbox"/>	<input type="checkbox"/>	<input type="checkbox"/>		<input type="checkbox"/>
<input type="checkbox"/> FIENILE	<input type="checkbox"/>	<input type="checkbox"/>	<input type="checkbox"/>	<input type="checkbox"/>	<input type="checkbox"/>	<input type="checkbox"/>	<input type="checkbox"/>		<input type="checkbox"/>
<input type="checkbox"/> BUCA	<input type="checkbox"/>	<input type="checkbox"/>	<input type="checkbox"/>	<input type="checkbox"/>	<input type="checkbox"/>	<input type="checkbox"/>	<input type="checkbox"/>		<input type="checkbox"/>
<input type="checkbox"/> FORNO	<input type="checkbox"/>	<input type="checkbox"/>	<input type="checkbox"/>	<input type="checkbox"/>	<input type="checkbox"/>	<input type="checkbox"/>	<input type="checkbox"/>		<input type="checkbox"/>
<input type="checkbox"/> POZZO	<input type="checkbox"/>	<input type="checkbox"/>	<input type="checkbox"/>	<input type="checkbox"/>	<input type="checkbox"/>	<input type="checkbox"/>	<input type="checkbox"/>		<input type="checkbox"/>
<input type="checkbox"/> CAPANNO IN LEGNO E CANNICCIO	<input type="checkbox"/>	<input type="checkbox"/>	<input type="checkbox"/>	<input type="checkbox"/>	<input type="checkbox"/>	<input type="checkbox"/>	<input type="checkbox"/>		<input type="checkbox"/>
<input type="checkbox"/> SERVIZI	<input type="checkbox"/>	<input type="checkbox"/>	<input type="checkbox"/>	<input type="checkbox"/>	<input type="checkbox"/>	<input type="checkbox"/>	<input type="checkbox"/>		<input type="checkbox"/>
<input type="checkbox"/>	<input type="checkbox"/>	<input type="checkbox"/>	<input type="checkbox"/>	<input type="checkbox"/>	<input type="checkbox"/>	<input type="checkbox"/>	<input type="checkbox"/>		<input type="checkbox"/>
<input type="checkbox"/>	<input type="checkbox"/>	<input type="checkbox"/>	<input type="checkbox"/>	<input type="checkbox"/>	<input type="checkbox"/>	<input type="checkbox"/>	<input type="checkbox"/>		<input type="checkbox"/>

RILEVANZE NATURALI <input type="checkbox"/> PARCO <input checked="" type="checkbox"/> ALBERATURE DI PREGIO <input type="checkbox"/> FILARI <div style="border: 1px solid black; height: 20px; margin-top: 5px;"></div>	<div>NOTE:</div> <div>EDIFICIO AD USO PROMISCUO: in caso di intervento, si demanda ad una analisi più approfondita, dei volumi aggiunti al complesso originario. Va valutata la possibilità di ricomporre gli stessi in modo più coerente con il valore dell'aggregato.</div> <div>ELEMENTI INCONGRUI:</div> <div>EDIFICIO AD USO PROMISCUO: architrave in c.a.,portone in lamiera, gronde e pluviali in ferro zincato.</div>
---	---

EDIFICIO PRINCIPALE <input type="checkbox"/> A STRUTTURA UNICA <input checked="" type="checkbox"/> PER PARTI AGGIUNTE A VOLUME ORIGINARIO <input type="checkbox"/> CON EVIDENTI SUPERFETAZIONI	PIANI FUORI TERRA <input type="checkbox"/> 1 <input checked="" type="checkbox"/> 2 <div style="border: 1px solid black; height: 20px; margin-top: 5px;"></div>	TIPO DI APERTURE <div> <input checked="" type="checkbox"/> RETTANGOLARI ALTE <input checked="" type="checkbox"/> INGRESSO CON SOPRALUCE AD ARC <input type="checkbox"/> RETTANGOLARI BASSE <input type="checkbox"/> INGRESSO CON SOPRALUCE RETTANGOLARE <input type="checkbox"/> QUADRATE <div style="border: 1px solid black; height: 20px; margin-top: 5px;"></div> </div>
SISTEMA COSTRUTTIVO <input checked="" type="checkbox"/> MURATURA CONTINUA A UNA O PIU' TESTE <input type="checkbox"/> PILASTRI IN MURATURA E ARCHITRAVI <input type="checkbox"/> PILASTRI E ARCHI IN MURATURA E VOLTE <div style="border: 1px solid black; height: 20px; margin-top: 5px;"></div>	STRUTTURE VERTICALI <input type="checkbox"/> LATERIZIO F. V. <input checked="" type="checkbox"/> LATERIZIO INTONACATO <input type="checkbox"/> MISTO <div style="border: 1px solid black; height: 20px; margin-top: 5px;"></div>	COPERTURA <input checked="" type="checkbox"/> A CAPANNA <input type="checkbox"/> A PADIGLIONE <input type="checkbox"/> MISTA <div style="border: 1px solid black; height: 20px; margin-top: 5px;"></div>
FINITURE <div> <input type="checkbox"/> APERT. CENTINATE <input type="checkbox"/> CORNICI <input type="checkbox"/> LESENE <input type="checkbox"/> PORTALI <input type="checkbox"/> CAPITELLI <input type="checkbox"/> COMIGNOLI <input type="checkbox"/> FASCIA MARCAPIANO <div style="border: 1px solid black; height: 20px; margin-top: 5px;"></div> </div>		
BASAMENTO <input type="checkbox"/> MATTONE FV <input checked="" type="checkbox"/> INTONACATO <div style="border: 1px solid black; height: 20px; margin-top: 5px;"></div>	CORNICIONE <input checked="" type="checkbox"/> MATTONE FV <input type="checkbox"/> INTONACATO <div style="border: 1px solid black; height: 20px; margin-top: 5px;"></div>	INFISSI <input checked="" type="checkbox"/> LEGNO <div style="border: 1px solid black; height: 20px; margin-top: 5px;"></div> <input type="checkbox"/> FERRO <input type="checkbox"/> ALLUMINIO
SISTEMI OSCURANTI <input checked="" type="checkbox"/> SCURI <input type="checkbox"/> AVVOLGIBILI <input checked="" type="checkbox"/> INFERRIATE <div style="border: 1px solid black; height: 20px; margin-top: 5px;"></div> <input type="checkbox"/> PERSIANE		ELEMENTI PRESENTI <input type="checkbox"/> LOGGIA <div style="border: 1px solid black; height: 20px; margin-top: 5px;"></div> ANTISTALLA <input type="checkbox"/> PORTICO SU 1L <input type="checkbox"/> PORTICO SU 2L

DATA

26/02/2002

RILEVATORE

EG-ES



COMUNE DI RAVENNA

AREA 6: PIANIFICAZIONE TERRITORIALE
SERVIZIO PROGETTAZIONE URBANISTICA

COD.EDI FOGLIO N° SCHEDA

51526

2

037.06

INDIRIZZO

VIA MANTRAVERSA 19

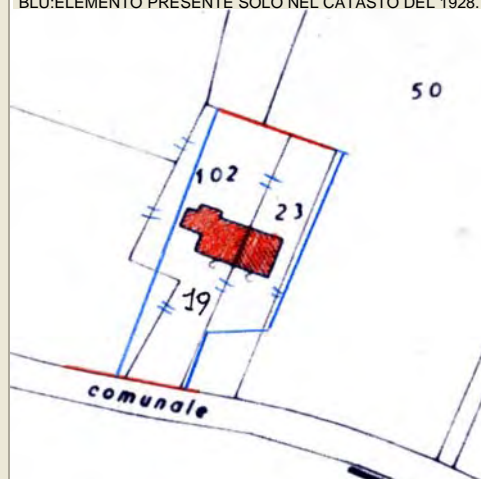
TOPONIMO

CENSIMENTO CASE COLONICHE

N.C.T.

☒ RA ☐ S ALB ☐ SAVIO

FOGLIO 21 MAPPALE 23

CATASTALE 1990 COMPARATO CON 1928:
ROSSO: ELEMENTO PRESENTE NEI CATASTI DEL 1928-1990.
BLU: ELEMENTO PRESENTE SOLO NEL CATASTO DEL 1928.

SCHEMA DI AGGREGAZIONE

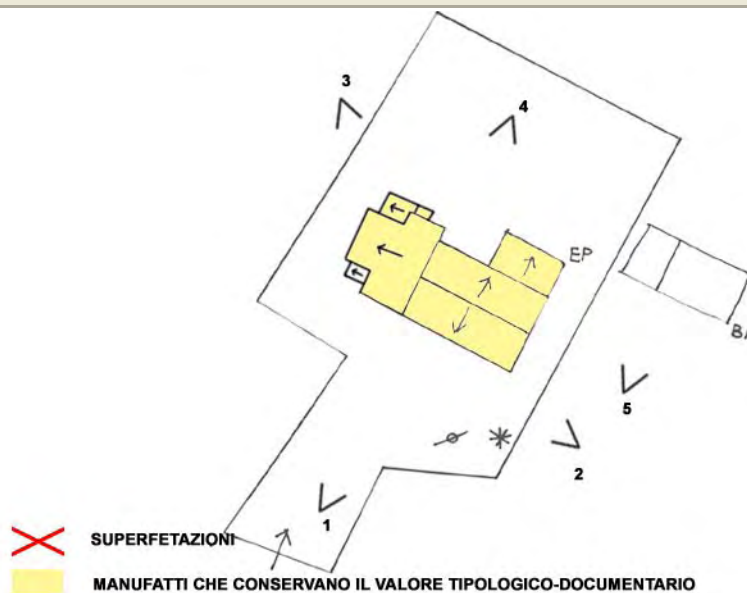


FOTO 1



FOTO 2



DATA
26/02/2002
RILEVATORE
EG-ES



COMUNE DI RAVENNA
AREA 6: PIANIFICAZIONE TERRITORIALE
SERVIZIO PROGETTAZIONE URBANISTICA

COD.EDI	FOGLIO	N° SCHEDA
51526	3	037.06
INDIRIZZO		
VIA MANTRAVERSA 19		
TOPONIMO		
/		

CENSIMENTO CASE COLONICHE

FOTO 3




FOTO 4



FOTO 5



DATA RILEV. <div>26/02/2002</div>		<h2>COMUNE DI RAVENNA</h2> <p>AREA 6: PIANIFICAZIONE TERRITORIALE SERVIZIO PROGETTAZIONE URBANISTICA</p>	<table style="width:100%;"> <tr> <td>COD. EDI</td> <td>FOGLI</td> <td>N° SCHEDA</td> </tr> <tr> <td>30137</td> <td>1/3</td> <td>037.07</td> </tr> </table>	COD. EDI	FOGLI	N° SCHEDA	30137	1/3	037.07
COD. EDI	FOGLI	N° SCHEDA							
30137	1/3	037.07							
RILEVATORE <div>EG-ES</div>	CENSIMENTO CASE COLONICHE		LOCALITA' <div>SANTERNO</div>						
DATA AGG. <div>17/09/2009</div>	<div style="border: 1px solid black; padding: 5px;"> VALORE TIPOLOGICO <input type="checkbox"/> NOTE <div style="border: 1px solid black; height: 40px; margin-top: 5px;"></div> </div>		INDIRIZZO <div>VIA MANTRAVERSA</div>						
OPERATORE <div>AO-AF</div>			TOPONIMO <div>C. MASINI</div>						
PRG '93: <div>o</div>			N.C.T. AGGIORNATO AL 1990 <input checked="" type="checkbox"/> RA <input type="checkbox"/> S ALB <input type="checkbox"/> SAVIO						
			FOGLIO <div>28</div> MAPPALE <div>1</div>						

ELEMENTI COSTITUENTI L'AGGREGATO	ORIGIN	NUOVO	REC RISTR.	DISCR. STATO	LABENTE	IN USO	DEST. USO ORIGIN.	NUOVO USO	VALORE TIPOL.
<input checked="" type="checkbox"/> EDIFICIO AD USO PROMISCUO	<input checked="" type="checkbox"/>	<input type="checkbox"/>	<input checked="" type="checkbox"/>	<input type="checkbox"/>	<input type="checkbox"/>	<input checked="" type="checkbox"/>	<input type="checkbox"/>	RESIDENZIALE	<input checked="" type="checkbox"/>
<input type="checkbox"/> EDIFICIO RESIDENZIALE (1)	<input type="checkbox"/>	<input type="checkbox"/>	<input type="checkbox"/>	<input type="checkbox"/>	<input type="checkbox"/>	<input type="checkbox"/>	<input type="checkbox"/>		<input type="checkbox"/>
<input type="checkbox"/> EDIFICIO RESIDENZIALE (2)	<input type="checkbox"/>	<input type="checkbox"/>	<input type="checkbox"/>	<input type="checkbox"/>	<input type="checkbox"/>	<input type="checkbox"/>	<input type="checkbox"/>		<input type="checkbox"/>
<input type="checkbox"/> RICOVERO PER ANIMALI	<input type="checkbox"/>	<input type="checkbox"/>	<input type="checkbox"/>	<input type="checkbox"/>	<input type="checkbox"/>	<input type="checkbox"/>	<input type="checkbox"/>		<input type="checkbox"/>
<input checked="" type="checkbox"/> DEPOSITO ATTREZZI E MACCHINE	<input type="checkbox"/>	<input checked="" type="checkbox"/>	<input type="checkbox"/>	<input checked="" type="checkbox"/>	<input type="checkbox"/>	<input checked="" type="checkbox"/>	<input checked="" type="checkbox"/>		<input type="checkbox"/>
<input type="checkbox"/> FIENILE	<input type="checkbox"/>	<input type="checkbox"/>	<input type="checkbox"/>	<input type="checkbox"/>	<input type="checkbox"/>	<input type="checkbox"/>	<input type="checkbox"/>		<input type="checkbox"/>
<input type="checkbox"/> BUCA	<input type="checkbox"/>	<input type="checkbox"/>	<input type="checkbox"/>	<input type="checkbox"/>	<input type="checkbox"/>	<input type="checkbox"/>	<input type="checkbox"/>		<input type="checkbox"/>
<input type="checkbox"/> FORNO	<input type="checkbox"/>	<input type="checkbox"/>	<input type="checkbox"/>	<input type="checkbox"/>	<input type="checkbox"/>	<input type="checkbox"/>	<input type="checkbox"/>		<input type="checkbox"/>
<input type="checkbox"/> POZZO	<input type="checkbox"/>	<input type="checkbox"/>	<input type="checkbox"/>	<input type="checkbox"/>	<input type="checkbox"/>	<input type="checkbox"/>	<input type="checkbox"/>		<input type="checkbox"/>
<input type="checkbox"/> CAPANNO IN LEGNO E CANNICCIO	<input type="checkbox"/>	<input type="checkbox"/>	<input type="checkbox"/>	<input type="checkbox"/>	<input type="checkbox"/>	<input type="checkbox"/>	<input type="checkbox"/>		<input type="checkbox"/>
<input type="checkbox"/> SERVIZI	<input type="checkbox"/>	<input type="checkbox"/>	<input type="checkbox"/>	<input type="checkbox"/>	<input type="checkbox"/>	<input type="checkbox"/>	<input type="checkbox"/>		<input type="checkbox"/>
<input checked="" type="checkbox"/> FORNO + RICOVERO ANIMALI	<input checked="" type="checkbox"/>	<input type="checkbox"/>	<input type="checkbox"/>	<input checked="" type="checkbox"/>	<input type="checkbox"/>	<input checked="" type="checkbox"/>	<input checked="" type="checkbox"/>		<input checked="" type="checkbox"/>
<input type="checkbox"/>	<input type="checkbox"/>	<input type="checkbox"/>	<input type="checkbox"/>	<input type="checkbox"/>	<input type="checkbox"/>	<input type="checkbox"/>	<input type="checkbox"/>		<input type="checkbox"/>

RILEVANZE NATURALI <input type="checkbox"/> PARCO <input checked="" type="checkbox"/> ALBERATURE DI PREGIO <input type="checkbox"/> FILARI <div style="border: 1px solid black; height: 20px; margin-top: 5px;"></div>	NOTE: ELEMENTI INCONGRUI:	<div>EDIFICIO AD USO PROMISCUO: parte anteriore destra aggiunta,</div> <div style="border: 1px solid black; height: 30px; margin-top: 5px;"></div> <div>EDIFICIO AD USO PROMISCUO: canne fumarie esterne, inferiate, pensiline su porte e finestre, basamento e pavimento in cotto.</div>
---	--	---

EDIFICIO PRINCIPALE <input type="checkbox"/> A STRUTTURA UNICA <input checked="" type="checkbox"/> PER PARTI AGGIUNTE A VOLUME ORIGINARIO <input type="checkbox"/> CON EVIDENTI SUPERFETAZIONI	PIANI FUORI TERRA <input type="checkbox"/> 1 <input checked="" type="checkbox"/> 2 <div style="border: 1px solid black; height: 20px; margin-top: 5px;"></div>	TIPO DI APERTURE <div style="display: flex; justify-content: space-between;"> <div> <input checked="" type="checkbox"/> RETTANGOLARI ALTE <input type="checkbox"/> RETTANGOLARI BASSE <input type="checkbox"/> QUADRATE </div> <div> <input checked="" type="checkbox"/> INGRESSO CON SOPRALUCE AD ARC <input type="checkbox"/> INGRESSO CON SOPRALUCE RETTANGOLARE <div style="border: 1px solid black; height: 20px; margin-top: 5px;"></div> </div> </div>
SISTEMA COSTRUTTIVO <input checked="" type="checkbox"/> MURATURA CONTINUA A UNA O PIU' TESTE <input type="checkbox"/> PILASTRI IN MURATURA E ARCHITRAVI <input type="checkbox"/> PILASTRI E ARCHI IN MURATURA E VOLTE <div style="border: 1px solid black; height: 20px; margin-top: 5px;"></div>	STRUTTURE VERTICALI <input type="checkbox"/> LATERIZIO F. V. <input checked="" type="checkbox"/> LATERIZIO INTONACATO <input type="checkbox"/> MISTO <div style="border: 1px solid black; height: 20px; margin-top: 5px;"></div>	COPERTURA <input checked="" type="checkbox"/> A CAPANNA <input type="checkbox"/> A PADIGLIONE <input type="checkbox"/> MISTA <div style="border: 1px solid black; height: 20px; margin-top: 5px;"></div>
FINITURE <div style="display: flex; justify-content: space-between;"> <div> <input type="checkbox"/> APERT. CENTINATE <input type="checkbox"/> LESENE <input type="checkbox"/> CAPITELLI <input type="checkbox"/> FASCIA MARCAPIANO </div> <div> <input type="checkbox"/> CORNICI <input type="checkbox"/> PORTALI <input type="checkbox"/> COMIGNOLI <div style="border: 1px solid black; height: 20px; margin-top: 5px;"></div> </div> </div>		
BASAMENTO <input type="checkbox"/> MATTONE FV <input type="checkbox"/> INTONACATO <div style="border: 1px solid black; height: 20px; margin-top: 5px;"></div>	CORNICIONE <input checked="" type="checkbox"/> MATTONE FV <input type="checkbox"/> INTONACATO <div style="border: 1px solid black; height: 20px; margin-top: 5px;"></div>	INFISSI <input checked="" type="checkbox"/> LEGNO <div style="border: 1px solid black; width: 50px; height: 20px; display: inline-block;"></div> <input type="checkbox"/> FERRO <input type="checkbox"/> ALLUMINIO
SISTEMI OSCURANTI <input checked="" type="checkbox"/> SCURI <input type="checkbox"/> AVVOLGIBILI <input checked="" type="checkbox"/> INFERRIATE <div style="border: 1px solid black; width: 80px; height: 20px; display: inline-block;"></div> <input type="checkbox"/> PERSIANE		ELEMENTI PRESENTI <input type="checkbox"/> LOGGIA <div style="border: 1px solid black; width: 80px; height: 20px; display: inline-block;"></div> <input type="checkbox"/> PORTICO SU 1L <input checked="" type="checkbox"/> PORTICO SU 2L

DATA
26/02/2002
RILEVATORE
EG-ES



COMUNE DI RAVENNA
 AREA 6: PIANIFICAZIONE TERRITORIALE
 SERVIZIO PROGETTAZIONE URBANISTICA

COD.EDI	FOGLIO	N° SCHEDA
30137	2	037.07
INDIRIZZO		
VIA MANTRAVERSA		
TOPONIMO		
C. MASINI		

CENSIMENTO CASE COLONICHE

N.C.T.

<input checked="" type="checkbox"/> RA	<input type="checkbox"/> S ALB	<input type="checkbox"/> SAVIO
FOGLIO	28	MAPPALE
		1

CATASTALE 1990 COMPARATO CON 1928:
 ROSSO: ELEMENTO PRESENTE NEI CATASTI DEL 1928-1990.
 BLU: ELEMENTO PRESENTE SOLO NEL CATASTO DEL 1928.



SCHEMA DI AGGREGAZIONE

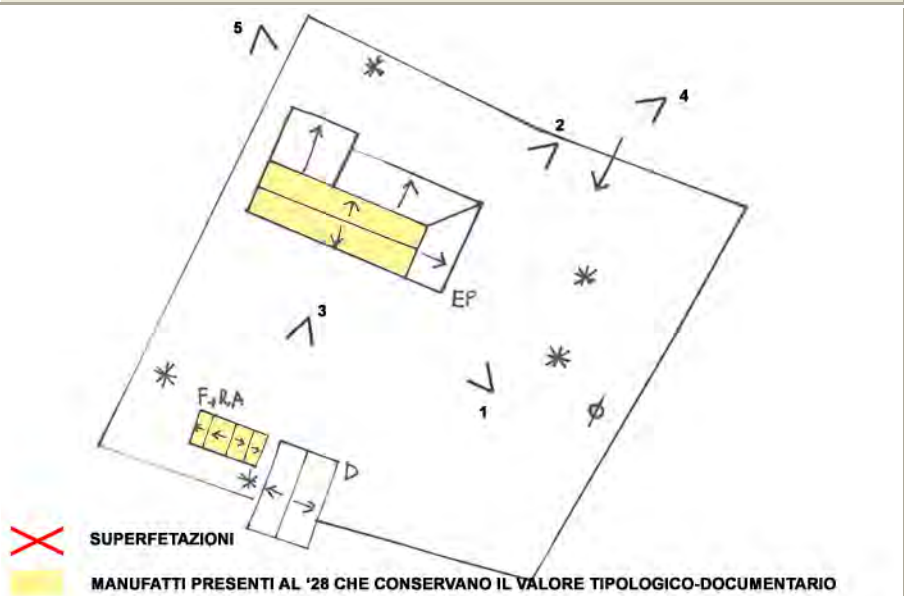


FOTO 1



FOTO 2



DATA
26/02/2002
RILEVATORE
EG-ES



COMUNE DI RAVENNA
AREA 6: PIANIFICAZIONE TERRITORIALE
SERVIZIO PROGETTAZIONE URBANISTICA

COD.EDI	FOGLIO	N° SCHEDA
30137	3	037.07
INDIRIZZO		
VIA MANTRAVERSA		
TOPONIMO		
C. MASINI		

CENSIMENTO CASE COLONICHE

FOTO 3




FOTO 4



FOTO 5



DATA RILEV. <div>26/02/2002</div>		<h2 style="margin:0;">COMUNE DI RAVENNA</h2> <p style="margin:0;">AREA 6: PIANIFICAZIONE TERRITORIALE SERVIZIO PROGETTAZIONE URBANISTICA</p>	<table style="width:100%;"> <tr> <td style="width:33%;"> COD. EDI <div>29995</div> </td> <td style="width:33%;"> FOGLI <div>1/3</div> </td> <td style="width:33%;"> N° SCHEDA <div>037.08</div> </td> </tr> </table>	COD. EDI <div>29995</div>	FOGLI <div>1/3</div>	N° SCHEDA <div>037.08</div>
COD. EDI <div>29995</div>	FOGLI <div>1/3</div>	N° SCHEDA <div>037.08</div>				
RILEVATORE <div>EG-ES</div>			LOCALITA' <div>SANTERNO</div>			
DATA AGG. <div>17/09/2009</div>	<h3 style="margin:0;">CENSIMENTO CASE COLONICHE</h3>		INDIRIZZO <div>VIA MANTRAVERSA 10</div>			
OPERATORE <div>AO-AF</div>	VALORE TIPOLOGICO <input type="checkbox"/>		TOPONIMO <div>CASA MELANDRI</div>			
PRG '93: <div>o</div>	NOTE <div style="border: 1px solid black; height: 40px;"></div>		N.C.T. AGGIORNATO AL 1990 <input checked="" type="checkbox"/> RA <input type="checkbox"/> S ALB <input type="checkbox"/> SAVIO			
			FOGLIO <div>28</div> MAPPALE <div>5</div>			

ELEMENTI COSTITUENTI L'AGGREGATO	ORIGIN	NUOVO	REC RISTR.	DISCR. STATO	LABENTE	IN USO	DEST. USO ORIGIN.	NUOVO USO	VALORE TIPOL.
<input checked="" type="checkbox"/> EDIFICIO AD USO PROMISCUO	<input checked="" type="checkbox"/>	<input type="checkbox"/>	<input checked="" type="checkbox"/>	<input type="checkbox"/>	<input type="checkbox"/>	<input checked="" type="checkbox"/>	<input type="checkbox"/>	RESIDENZIALE	<input checked="" type="checkbox"/>
<input type="checkbox"/> EDIFICIO RESIDENZIALE (1)	<input type="checkbox"/>	<input type="checkbox"/>	<input type="checkbox"/>	<input type="checkbox"/>	<input type="checkbox"/>	<input type="checkbox"/>	<input type="checkbox"/>		<input type="checkbox"/>
<input type="checkbox"/> EDIFICIO RESIDENZIALE (2)	<input type="checkbox"/>	<input type="checkbox"/>	<input type="checkbox"/>	<input type="checkbox"/>	<input type="checkbox"/>	<input type="checkbox"/>	<input type="checkbox"/>		<input type="checkbox"/>
<input checked="" type="checkbox"/> RICOVERO PER ANIMALI	<input checked="" type="checkbox"/>	<input type="checkbox"/>	<input type="checkbox"/>	<input checked="" type="checkbox"/>	<input type="checkbox"/>	<input checked="" type="checkbox"/>	<input type="checkbox"/>	DEP. MACCHINE	<input checked="" type="checkbox"/>
<input type="checkbox"/> DEPOSITO ATTREZZI E MACCHINE	<input type="checkbox"/>	<input type="checkbox"/>	<input type="checkbox"/>	<input type="checkbox"/>	<input type="checkbox"/>	<input type="checkbox"/>	<input type="checkbox"/>		<input type="checkbox"/>
<input type="checkbox"/> FIENILE	<input type="checkbox"/>	<input type="checkbox"/>	<input type="checkbox"/>	<input type="checkbox"/>	<input type="checkbox"/>	<input type="checkbox"/>	<input type="checkbox"/>		<input type="checkbox"/>
<input type="checkbox"/> BUCA	<input type="checkbox"/>	<input type="checkbox"/>	<input type="checkbox"/>	<input type="checkbox"/>	<input type="checkbox"/>	<input type="checkbox"/>	<input type="checkbox"/>		<input type="checkbox"/>
<input type="checkbox"/> FORNO	<input type="checkbox"/>	<input type="checkbox"/>	<input type="checkbox"/>	<input type="checkbox"/>	<input type="checkbox"/>	<input type="checkbox"/>	<input type="checkbox"/>		<input type="checkbox"/>
<input checked="" type="checkbox"/> POZZO	<input type="checkbox"/>	<input checked="" type="checkbox"/>	<input type="checkbox"/>	<input checked="" type="checkbox"/>	<input type="checkbox"/>	<input checked="" type="checkbox"/>	<input checked="" type="checkbox"/>		<input type="checkbox"/>
<input type="checkbox"/> CAPANNO IN LEGNO E CANNICCIO	<input type="checkbox"/>	<input type="checkbox"/>	<input type="checkbox"/>	<input type="checkbox"/>	<input type="checkbox"/>	<input type="checkbox"/>	<input type="checkbox"/>		<input type="checkbox"/>
<input checked="" type="checkbox"/> SERVIZI	<input type="checkbox"/>	<input checked="" type="checkbox"/>	<input type="checkbox"/>	<input checked="" type="checkbox"/>	<input type="checkbox"/>	<input checked="" type="checkbox"/>	<input checked="" type="checkbox"/>		<input type="checkbox"/>
<input type="checkbox"/>	<input type="checkbox"/>	<input type="checkbox"/>	<input type="checkbox"/>	<input type="checkbox"/>	<input type="checkbox"/>	<input type="checkbox"/>	<input type="checkbox"/>		<input type="checkbox"/>
<input type="checkbox"/>	<input type="checkbox"/>	<input type="checkbox"/>	<input type="checkbox"/>	<input type="checkbox"/>	<input type="checkbox"/>	<input type="checkbox"/>	<input type="checkbox"/>		<input type="checkbox"/>

RILEVANZE NATURALI <input type="checkbox"/> PARCO <input type="checkbox"/> ALBERATURE DI PREGIO <input type="checkbox"/> FILARI <div style="border: 1px solid black; height: 20px; margin-top: 5px;"></div>	NOTE: ELEMENTI INCONGRUI:	<div>RICOVERO PER ANIMALI:caratteristiche atipiche.</div> <hr/> <div>EDIFICIO AD USO PROMISCUO: tettoia sopra alla porta, inferiate, comignoli in ca. RICOVERO PER ANIMALI: tetto in eternit e porte in ferro.</div>
--	--	--

EDIFICIO PRINCIPALE <input checked="" type="checkbox"/> A STRUTTURA UNICA <input type="checkbox"/> PER PARTI AGGIUNTE A VOLUME ORIGINARIO <input type="checkbox"/> CON EVIDENTI SUPERFETAZIONI	PIANI FUORI TERRA <input type="checkbox"/> 1 <input checked="" type="checkbox"/> 2 <div style="border: 1px solid black; height: 20px; margin-top: 5px;"></div>	TIPO DI APERTURE <div> <input checked="" type="checkbox"/> RETTANGOLARI ALTE <input type="checkbox"/> INGRESSO CON SOPRALUCE AD ARC <input type="checkbox"/> RETTANGOLARI BASSE <input checked="" type="checkbox"/> INGRESSO CON SOPRALUCE RETTANGOLARE <input checked="" type="checkbox"/> QUADRATE <div style="border: 1px solid black; height: 20px; width: 100%; margin-top: 5px;"></div> </div>
SISTEMA COSTRUTTIVO <input checked="" type="checkbox"/> MURATURA CONTINUA A UNA O PIU' TESTE <input type="checkbox"/> PILASTRI IN MURATURA E ARCHITRAVI <input type="checkbox"/> PILASTRI E ARCHI IN MURATURA E VOLTE <div style="border: 1px solid black; height: 20px; margin-top: 5px;"></div>	STRUTTURE VERTICALI <input type="checkbox"/> LATERIZIO F. V. <input checked="" type="checkbox"/> LATERIZIO INTONACATO <input type="checkbox"/> MISTO <div style="border: 1px solid black; height: 20px; margin-top: 5px;"></div>	COPERTURA <input checked="" type="checkbox"/> A CAPANNA <input type="checkbox"/> A PADIGLIONE <input type="checkbox"/> MISTA <div style="border: 1px solid black; height: 20px; margin-top: 5px;"></div>
FINITURE <div> <input type="checkbox"/> APERT. CENTINATE <input type="checkbox"/> CORNICI <input type="checkbox"/> LESENE <input type="checkbox"/> PORTALI <input type="checkbox"/> CAPITELLI <input type="checkbox"/> COMIGNOLI <input type="checkbox"/> FASCIA MARCAPIANO <div style="border: 1px solid black; height: 20px; width: 100%; margin-top: 5px;"></div> </div>		
BASAMENTO <input type="checkbox"/> MATTONE FV <input type="checkbox"/> INTONACATO <div style="border: 1px solid black; height: 20px; margin-top: 5px;"></div>	CORNICIONE <input type="checkbox"/> MATTONE FV <input type="checkbox"/> INTONACATO <div style="border: 1px solid black; height: 20px; margin-top: 5px;"></div>	INFISSI <input checked="" type="checkbox"/> LEGNO <div style="border: 1px solid black; height: 20px; width: 50%; margin-top: 5px;"></div> <input type="checkbox"/> FERRO <input type="checkbox"/> ALLUMINIO
SISTEMI OSCURANTI <input checked="" type="checkbox"/> SCURI <input type="checkbox"/> AVVOLGIBILI <input checked="" type="checkbox"/> INFERRIATE <div style="border: 1px solid black; height: 20px; width: 50%; margin-top: 5px;"></div> <input type="checkbox"/> PERSIANE		ELEMENTI PRESENTI <input type="checkbox"/> LOGGIA <div style="border: 1px solid black; height: 20px; width: 50%; margin-top: 5px;"></div> <input type="checkbox"/> PORTICO SU 1L <input type="checkbox"/> PORTICO SU 2L

DATA
26/02/2002
RILEVATORE
EG-ES



COMUNE DI RAVENNA

AREA 6: PIANIFICAZIONE TERRITORIALE
SERVIZIO PROGETTAZIONE URBANISTICA

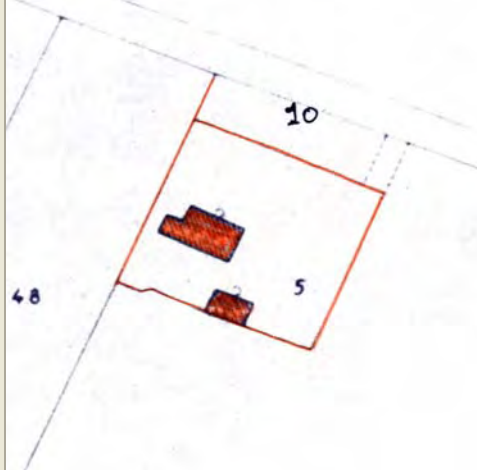
COD.EDI	FOGLIO	N° SCHEDA
29995	2	037.08
INDIRIZZO		
VIA MANTRAVERSA 10		
TOPONIMO		
CASA MELANDRI		

CENSIMENTO CASE COLONICHE

N.C.T.

<input checked="" type="checkbox"/> RA	<input type="checkbox"/> S ALB	<input type="checkbox"/> SAVIO
FOGLIO	28	MAPPALE
		5

CATASTALE 1990 COMPARATO CON 1928:
ROSSO: ELEMENTO PRESENTE NEI CATASTI DEL 1928-1990.
BLU: ELEMENTO PRESENTE SOLO NEL CATASTO DEL 1928.



SCHEMA DI AGGREGAZIONE

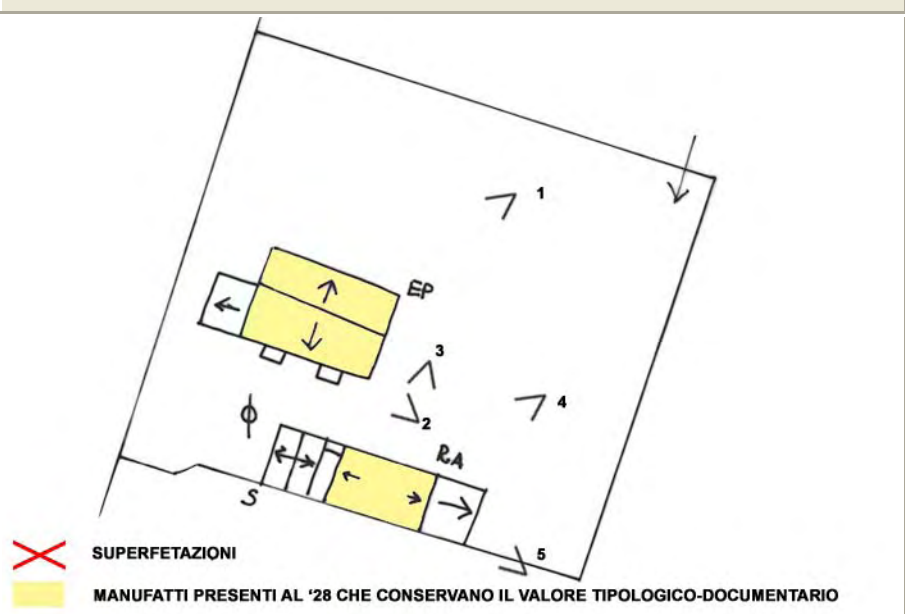


FOTO 1



FOTO 2



DATA
26/02/2002
RILEVATORE
EG-ES



COMUNE DI RAVENNA
AREA 6: PIANIFICAZIONE TERRITORIALE
SERVIZIO PROGETTAZIONE URBANISTICA

COD.EDI	FOGLIO	N° SCHEDA
29995	3	037.08
INDIRIZZO		
VIA MANTRAVERSA 10		
TOPONIMO		
CASA MELANDRI		

CENSIMENTO CASE COLONICHE

FOTO 3



FOTO 4



FOTO 5



DATA RILEV. <div style="border: 1px solid black; padding: 2px;">26/02/2002</div>		<h2 style="margin: 0;">COMUNE DI RAVENNA</h2> <p style="margin: 0;">AREA 6: PIANIFICAZIONE TERRITORIALE SERVIZIO PROGETTAZIONE URBANISTICA</p>	<table style="width:100%; border-collapse: collapse;"> <tr> <td style="border: 1px solid black; padding: 2px;">COD. EDI</td> <td style="border: 1px solid black; padding: 2px;">FOGLI</td> <td style="border: 1px solid black; padding: 2px;">N° SCHEDA</td> </tr> <tr> <td style="border: 1px solid black; padding: 2px;">38802</td> <td style="border: 1px solid black; padding: 2px;">1/3</td> <td style="border: 1px solid black; padding: 2px; text-align: center;">037.10</td> </tr> </table>	COD. EDI	FOGLI	N° SCHEDA	38802	1/3	037.10
COD. EDI	FOGLI	N° SCHEDA							
38802	1/3	037.10							
RILEVATORE <div style="border: 1px solid black; padding: 2px;">EG-ES</div>			LOCALITA' <div style="border: 1px solid black; padding: 2px;">SANTERNO</div>						
DATA AGG. <div style="border: 1px solid black; padding: 2px;">17/09/2009</div>	<h3 style="margin: 0;">CENSIMENTO CASE COLONICHE</h3>		INDIRIZZO <div style="border: 1px solid black; padding: 2px;">VIA MANTRAVERSA 9</div>						
OPERATORE <div style="border: 1px solid black; padding: 2px;">AO-AF</div>	VALORE TIPOLOGICO <input type="checkbox"/>		TOPONIMO <div style="border: 1px solid black; padding: 2px;">/</div>						
PRG '93: <div style="border: 1px solid black; padding: 2px; text-align: center;">o</div>	NOTE <div style="border: 1px solid black; height: 40px; margin-top: 5px;"></div>		N.C.T. AGGIORNATO AL 1990 <input checked="" type="checkbox"/> RA <input type="checkbox"/> S ALB <input type="checkbox"/> SAVIO						
		FOGLIO <div style="border: 1px solid black; padding: 2px; width: 30px; text-align: center;">21</div> MAPPALE <div style="border: 1px solid black; padding: 2px; width: 30px; text-align: center;">28</div>							

ELEMENTI COSTITUENTI L'AGGREGATO	ORIGIN	NUOVO	REC RISTR.	DISCR. STATO	LABENTE	IN USO	DEST. USO ORIGIN.	NUOVO USO	VALORE TIPOL.
<input checked="" type="checkbox"/> EDIFICIO AD USO PROMISCUO	<input checked="" type="checkbox"/>	<input type="checkbox"/>	<input type="checkbox"/>	<input checked="" type="checkbox"/>	<input type="checkbox"/>	<input checked="" type="checkbox"/>	<input checked="" type="checkbox"/>	<div></div>	<input checked="" type="checkbox"/>
<input checked="" type="checkbox"/> EDIFICIO RESIDENZIALE (1)	<input type="checkbox"/>	<input checked="" type="checkbox"/>	<input type="checkbox"/>	<input checked="" type="checkbox"/>	<input type="checkbox"/>	<input checked="" type="checkbox"/>	<input checked="" type="checkbox"/>	<div></div>	<input type="checkbox"/>
<input type="checkbox"/> EDIFICIO RESIDENZIALE (2)	<input type="checkbox"/>	<input type="checkbox"/>	<input type="checkbox"/>	<input type="checkbox"/>	<input type="checkbox"/>	<input type="checkbox"/>	<input type="checkbox"/>	<div></div>	<input type="checkbox"/>
<input type="checkbox"/> RICOVERO PER ANIMALI	<input type="checkbox"/>	<input type="checkbox"/>	<input type="checkbox"/>	<input type="checkbox"/>	<input type="checkbox"/>	<input type="checkbox"/>	<input type="checkbox"/>	<div></div>	<input type="checkbox"/>
<input type="checkbox"/> DEPOSITO ATTREZZI E MACCHINE	<input type="checkbox"/>	<input type="checkbox"/>	<input type="checkbox"/>	<input type="checkbox"/>	<input type="checkbox"/>	<input type="checkbox"/>	<input type="checkbox"/>	<div></div>	<input type="checkbox"/>
<input type="checkbox"/> FIENILE	<input type="checkbox"/>	<input type="checkbox"/>	<input type="checkbox"/>	<input type="checkbox"/>	<input type="checkbox"/>	<input type="checkbox"/>	<input type="checkbox"/>	<div></div>	<input type="checkbox"/>
<input type="checkbox"/> BUCA	<input type="checkbox"/>	<input type="checkbox"/>	<input type="checkbox"/>	<input type="checkbox"/>	<input type="checkbox"/>	<input type="checkbox"/>	<input type="checkbox"/>	<div></div>	<input type="checkbox"/>
<input type="checkbox"/> FORNO	<input type="checkbox"/>	<input type="checkbox"/>	<input type="checkbox"/>	<input type="checkbox"/>	<input type="checkbox"/>	<input type="checkbox"/>	<input type="checkbox"/>	<div></div>	<input type="checkbox"/>
<input type="checkbox"/> POZZO	<input type="checkbox"/>	<input type="checkbox"/>	<input type="checkbox"/>	<input type="checkbox"/>	<input type="checkbox"/>	<input type="checkbox"/>	<input type="checkbox"/>	<div></div>	<input type="checkbox"/>
<input type="checkbox"/> CAPANNO IN LEGNO E CANNICCIO	<input type="checkbox"/>	<input type="checkbox"/>	<input type="checkbox"/>	<input type="checkbox"/>	<input type="checkbox"/>	<input type="checkbox"/>	<input type="checkbox"/>	<div></div>	<input type="checkbox"/>
<input type="checkbox"/> SERVIZI	<input type="checkbox"/>	<input type="checkbox"/>	<input type="checkbox"/>	<input type="checkbox"/>	<input type="checkbox"/>	<input type="checkbox"/>	<input type="checkbox"/>	<div></div>	<input type="checkbox"/>
<input type="checkbox"/> <div></div>	<input type="checkbox"/>	<input type="checkbox"/>	<input type="checkbox"/>	<input type="checkbox"/>	<input type="checkbox"/>	<input type="checkbox"/>	<input type="checkbox"/>	<div></div>	<input type="checkbox"/>
<input type="checkbox"/> <div></div>	<input type="checkbox"/>	<input type="checkbox"/>	<input type="checkbox"/>	<input type="checkbox"/>	<input type="checkbox"/>	<input type="checkbox"/>	<input type="checkbox"/>	<div></div>	<input type="checkbox"/>

RILEVANZE NATURALI <input type="checkbox"/> PARCO <input type="checkbox"/> ALBERATURE DI PREGIO <input type="checkbox"/> FILARI <div style="border: 1px solid black; height: 20px; margin-top: 5px;"></div>	NOTE: ELEMENTI INCONGRUI:	<div style="border: 1px solid black; padding: 5px; margin-bottom: 5px;"> EDIFICIO AD USO PROMISCUO: in caso di intervento, si demanda ad una analisi più approfondita, dei volumi aggiunti al complesso originario. Va valutata la possibilità di ricomporre gli stessi in modo più coerente con il valore dell'aggregato. </div> <div style="border: 1px solid black; padding: 5px;"> EDIFICIO AD USO PROMISCUO: copertura in eternit in nei corpi sul retro e sul lato, portone in lamiera. </div>
--	--	--

EDIFICIO PRINCIPALE <input checked="" type="checkbox"/> A STRUTTURA UNICA <input type="checkbox"/> PER PARTI AGGIUNTE A VOLUME ORIGINARIO <input checked="" type="checkbox"/> CON EVIDENTI SUPERFETAZIONI	PIANI FUORI TERRA <input type="checkbox"/> 1 <input checked="" type="checkbox"/> 2 <div style="border: 1px solid black; height: 20px; margin-top: 5px;"></div>	TIPO DI APERTURE <div style="display: flex; justify-content: space-between;"> <div> <input checked="" type="checkbox"/> RETTANGOLARI ALTE <input type="checkbox"/> RETTANGOLARI BASSE <input checked="" type="checkbox"/> QUADRATE </div> <div> <input type="checkbox"/> INGRESSO CON SOPRALUCE AD ARC <input checked="" type="checkbox"/> INGRESSO CON SOPRALUCE RETTANGOLARE <div style="border: 1px solid black; padding: 2px; margin-top: 5px;">APERTURA GRANDE AD ARCO</div> </div> </div>
SISTEMA COSTRUTTIVO <input checked="" type="checkbox"/> MURATURA CONTINUA A UNA O PIU' TESTE <input type="checkbox"/> PILASTRI IN MURATURA E ARCHITRAVI <input type="checkbox"/> PILASTRI E ARCHI IN MURATURA E VOLTE <div style="border: 1px solid black; height: 20px; margin-top: 5px;"></div>	STRUTTURE VERTICALI <input type="checkbox"/> LATERIZIO F. V. <input type="checkbox"/> LATERIZIO INTONACATO <input checked="" type="checkbox"/> MISTO <div style="border: 1px solid black; height: 20px; margin-top: 5px;"></div>	COPERTURA <input checked="" type="checkbox"/> A CAPANNA <input type="checkbox"/> A PADIGLIONE <input type="checkbox"/> MISTA <div style="border: 1px solid black; height: 20px; margin-top: 5px;"></div>
FINITURE <div style="display: flex; justify-content: space-between;"> <div> <input type="checkbox"/> APERT. CENTINATE <input checked="" type="checkbox"/> LESENE <input type="checkbox"/> CAPITELLI <input type="checkbox"/> FASCIA MARCAPIANO </div> <div> <input checked="" type="checkbox"/> CORNICI <input type="checkbox"/> PORTALI <input type="checkbox"/> COMIGNOLI <div style="border: 1px solid black; height: 20px; margin-top: 5px;"></div> </div> </div>		
BASAMENTO <input type="checkbox"/> MATTONE FV <input checked="" type="checkbox"/> INTONACATO <div style="border: 1px solid black; height: 20px; margin-top: 5px;"></div>	CORNICIONE <input type="checkbox"/> MATTONE FV <input type="checkbox"/> INTONACATO <div style="border: 1px solid black; height: 20px; margin-top: 5px;"></div>	INFISSI <input checked="" type="checkbox"/> LEGNO <input type="checkbox"/> FERRO <input type="checkbox"/> ALLUMINIO <div style="border: 1px solid black; height: 20px; margin-top: 5px;"></div>
SISTEMI OSCURANTI <input checked="" type="checkbox"/> SCURI <input checked="" type="checkbox"/> INFERRIATE <input type="checkbox"/> PERSIANE <div style="border: 1px solid black; height: 20px; margin-top: 5px;"></div>		ELEMENTI PRESENTI <input type="checkbox"/> LOGGIA <input type="checkbox"/> PORTICO SU 1L <input type="checkbox"/> PORTICO SU 2L <div style="border: 1px solid black; height: 20px; margin-top: 5px;"></div>

DATA
26/02/2002
RILEVATORE
EG-ES



COMUNE DI RAVENNA
 AREA 6: PIANIFICAZIONE TERRITORIALE
 SERVIZIO PROGETTAZIONE URBANISTICA

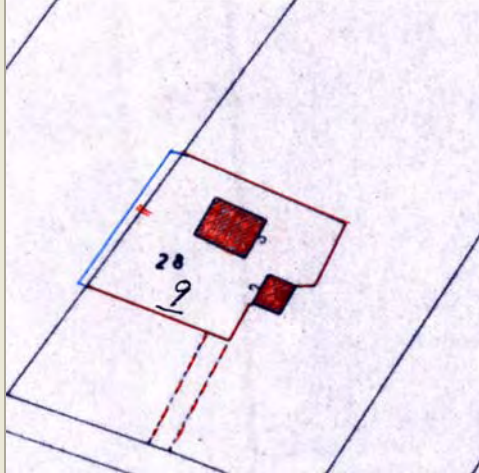
COD.EDI	FOGLIO	N° SCHEDA
38802	2	037.10
INDIRIZZO		
VIA MANTRAVERSA 9		
TOPONIMO		
/		

CENSIMENTO CASE COLONICHE

N.C.T.

<input checked="" type="checkbox"/> RA	<input type="checkbox"/> S ALB	<input type="checkbox"/> SAVIO
FOGLIO	21	MAPPAL
	28	

CATASTALE 1990 COMPARATO CON 1928:
 ROSSO: ELEMENTO PRESENTE NEI CATASTI DEL 1928-1990.
 BLU: ELEMENTO PRESENTE SOLO NEL CATASTO DEL 1928.



SCHEMA DI AGGREGAZIONE

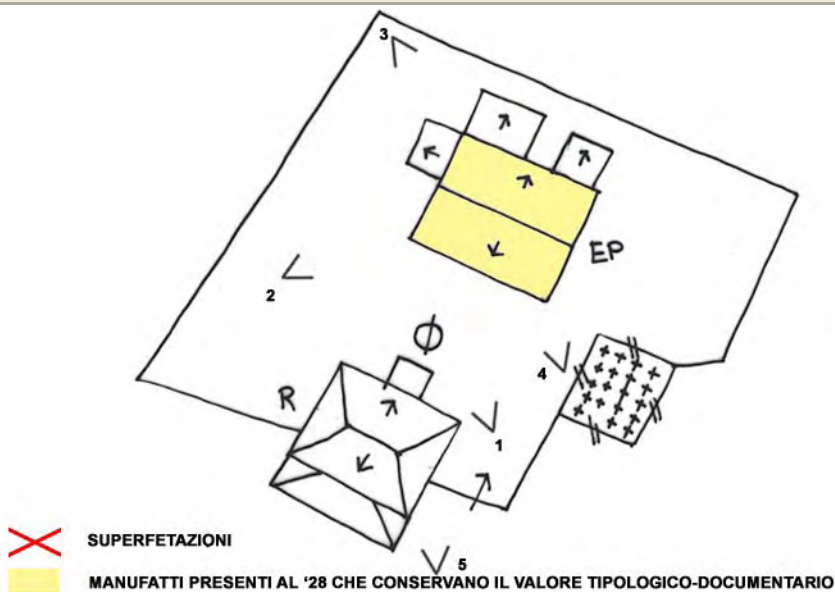


FOTO 1



FOTO 2



DATA
26/02/2002
RILEVATORE
EG-ES



COMUNE DI RAVENNA
AREA 6: PIANIFICAZIONE TERRITORIALE
SERVIZIO PROGETTAZIONE URBANISTICA

COD.EDI	FOGLIO	N° SCHEDA
38802	3	037.10
INDIRIZZO		
VIA MANTRAVERSA 9		
TOPONIMO		
/		

CENSIMENTO CASE COLONICHE

FOTO 3




FOTO 4



FOTO 5



DATA RILEV. <div>26/02/2002</div>		<h2 style="margin:0;">COMUNE DI RAVENNA</h2> <p style="margin:0;">AREA 6: PIANIFICAZIONE TERRITORIALE SERVIZIO PROGETTAZIONE URBANISTICA</p>	<table border="1" style="width:100%; border-collapse: collapse;"> <tr> <td style="width:20%;">COD. EDI</td> <td style="width:20%;">FOGLI</td> <td style="width:60%;">N° SCHEDA</td> </tr> <tr> <td>30000</td> <td>1/3</td> <td>037.11</td> </tr> </table>	COD. EDI	FOGLI	N° SCHEDA	30000	1/3	037.11
COD. EDI	FOGLI	N° SCHEDA							
30000	1/3	037.11							
RILEVATORE <div>EG-ES</div>	<h3 style="margin:0;">CENSIMENTO CASE COLONICHE</h3>		LOCALITA' <div>SANTERNO</div>						
DATA AGG. <div>17/09/2009</div>	<div style="border: 1px solid black; padding: 5px;"> VALORE TIPOLOGICO <input type="checkbox"/> NOTE <div style="border: 1px solid black; height: 40px; margin-top: 5px;"></div> </div>		INDIRIZZO <div>VIA MANTRAVERSA 5</div>						
OPERATORE <div>AO-AF</div>			TOPONIMO <div>CASA BEZZI</div>						
PRG '93: <div>o</div>			N.C.T. AGGIORNATO AL 1990 <input checked="" type="checkbox"/> RA <input type="checkbox"/> S ALB <input type="checkbox"/> SAVIO						
			FOGLIO <div>29</div> MAPPALE <div>3</div>						

ELEMENTI COSTITUENTI L'AGGREGATO	ORIGIN	NUOVO	REC RISTR.	DISCR. STATO	LABENTE	IN USO	DEST. USO ORIGIN.	NUOVO USO	VALORE TIPOL.
<input checked="" type="checkbox"/> EDIFICIO AD USO PROMISCUO	<input checked="" type="checkbox"/>	<input type="checkbox"/>	<input checked="" type="checkbox"/>	<input type="checkbox"/>	<input type="checkbox"/>	<input checked="" type="checkbox"/>	<input type="checkbox"/>	RESIDENZIALE	<input checked="" type="checkbox"/>
<input type="checkbox"/> EDIFICIO RESIDENZIALE (1)	<input type="checkbox"/>	<input type="checkbox"/>	<input type="checkbox"/>	<input type="checkbox"/>	<input type="checkbox"/>	<input type="checkbox"/>	<input type="checkbox"/>		<input type="checkbox"/>
<input type="checkbox"/> EDIFICIO RESIDENZIALE (2)	<input type="checkbox"/>	<input type="checkbox"/>	<input type="checkbox"/>	<input type="checkbox"/>	<input type="checkbox"/>	<input type="checkbox"/>	<input type="checkbox"/>		<input type="checkbox"/>
<input type="checkbox"/> RICOVERO PER ANIMALI	<input type="checkbox"/>	<input type="checkbox"/>	<input type="checkbox"/>	<input type="checkbox"/>	<input type="checkbox"/>	<input type="checkbox"/>	<input type="checkbox"/>		<input type="checkbox"/>
<input type="checkbox"/> DEPOSITO ATTREZZI E MACCHINE	<input type="checkbox"/>	<input type="checkbox"/>	<input type="checkbox"/>	<input type="checkbox"/>	<input type="checkbox"/>	<input type="checkbox"/>	<input type="checkbox"/>		<input type="checkbox"/>
<input type="checkbox"/> FIENILE	<input type="checkbox"/>	<input type="checkbox"/>	<input type="checkbox"/>	<input type="checkbox"/>	<input type="checkbox"/>	<input type="checkbox"/>	<input type="checkbox"/>		<input type="checkbox"/>
<input type="checkbox"/> BUCA	<input type="checkbox"/>	<input type="checkbox"/>	<input type="checkbox"/>	<input type="checkbox"/>	<input type="checkbox"/>	<input type="checkbox"/>	<input type="checkbox"/>		<input type="checkbox"/>
<input type="checkbox"/> FORNO	<input type="checkbox"/>	<input type="checkbox"/>	<input type="checkbox"/>	<input type="checkbox"/>	<input type="checkbox"/>	<input type="checkbox"/>	<input type="checkbox"/>		<input type="checkbox"/>
<input type="checkbox"/> POZZO	<input type="checkbox"/>	<input type="checkbox"/>	<input type="checkbox"/>	<input type="checkbox"/>	<input type="checkbox"/>	<input type="checkbox"/>	<input type="checkbox"/>		<input type="checkbox"/>
<input type="checkbox"/> CAPANNO IN LEGNO E CANNICCIO	<input type="checkbox"/>	<input type="checkbox"/>	<input type="checkbox"/>	<input type="checkbox"/>	<input type="checkbox"/>	<input type="checkbox"/>	<input type="checkbox"/>		<input type="checkbox"/>
<input type="checkbox"/> SERVIZI	<input type="checkbox"/>	<input type="checkbox"/>	<input type="checkbox"/>	<input type="checkbox"/>	<input type="checkbox"/>	<input type="checkbox"/>	<input type="checkbox"/>		<input type="checkbox"/>
<input type="checkbox"/>	<input type="checkbox"/>	<input type="checkbox"/>	<input type="checkbox"/>	<input type="checkbox"/>	<input type="checkbox"/>	<input type="checkbox"/>	<input type="checkbox"/>		<input type="checkbox"/>
<input type="checkbox"/>	<input type="checkbox"/>	<input type="checkbox"/>	<input type="checkbox"/>	<input type="checkbox"/>	<input type="checkbox"/>	<input type="checkbox"/>	<input type="checkbox"/>		<input type="checkbox"/>

RILEVANZE NATURALI <input type="checkbox"/> PARCO <input type="checkbox"/> ALBERATURE DI PREGIO <input type="checkbox"/> FILARI <div style="border: 1px solid black; height: 20px; margin-top: 5px;"></div>	NOTE: ELEMENTI INCONGRUI:	<div>EDIFICIO AD USO PROMISCUO: forno nella parte bassa e doppio ingresso . Lavori non ancora ultimati al momento del rilievo.</div> <div style="border: 1px solid black; height: 40px; margin-top: 10px;"></div>
--	--	---

EDIFICIO PRINCIPALE <input type="checkbox"/> A STRUTTURA UNICA <input checked="" type="checkbox"/> PER PARTI AGGIUNTE A VOLUME ORIGINARIO <input type="checkbox"/> CON EVIDENTI SUPERFETAZIONI	PIANI FUORI TERRA <input type="checkbox"/> 1 <input checked="" type="checkbox"/> 2 <div style="border: 1px solid black; height: 20px; margin-top: 5px;"></div>	TIPO DI APERTURE <div style="display: flex; justify-content: space-between;"> <div> <input checked="" type="checkbox"/> RETTANGOLARI ALTE <input type="checkbox"/> RETTANGOLARI BASSE <input checked="" type="checkbox"/> QUADRATE </div> <div> <input checked="" type="checkbox"/> INGRESSO CON SOPRALUCE AD ARC <input type="checkbox"/> INGRESSO CON SOPRALUCE RETTANGOLARE <div style="border: 1px solid black; height: 20px; margin-top: 5px;"></div> </div> </div>
SISTEMA COSTRUTTIVO <input checked="" type="checkbox"/> MURATURA CONTINUA A UNA O PIU' TESTE <input type="checkbox"/> PILASTRI IN MURATURA E ARCHITRAVI <input type="checkbox"/> PILASTRI E ARCHI IN MURATURA E VOLTE <div style="border: 1px solid black; height: 20px; margin-top: 5px;"></div>	STRUTTURE VERTICALI <input checked="" type="checkbox"/> LATERIZIO F. V. <input checked="" type="checkbox"/> LATERIZIO INTONACATO <input type="checkbox"/> MISTO <div style="border: 1px solid black; height: 20px; margin-top: 5px;"></div>	COPERTURA <input checked="" type="checkbox"/> A CAPANNA <input type="checkbox"/> A PADIGLIONE <input type="checkbox"/> MISTA <div style="border: 1px solid black; height: 20px; margin-top: 5px;"></div>
FINITURE <div style="display: flex; justify-content: space-between;"> <div> <input checked="" type="checkbox"/> APERT. CENTINATE <input type="checkbox"/> LESENE <input type="checkbox"/> CAPITELLI <input type="checkbox"/> FASCIA MARCAPIANO </div> <div> <input type="checkbox"/> CORNICI <input checked="" type="checkbox"/> PORTALI <input type="checkbox"/> COMIGNOLI <div style="border: 1px solid black; height: 20px; margin-top: 5px;"></div> </div> </div>		
BASAMENTO <input checked="" type="checkbox"/> MATTONE FV <input type="checkbox"/> INTONACATO <div style="border: 1px solid black; height: 20px; margin-top: 5px;"></div>	CORNICIONE <input checked="" type="checkbox"/> MATTONE FV <input type="checkbox"/> INTONACATO <div style="border: 1px solid black; height: 20px; margin-top: 5px;"></div>	INFISSI <input checked="" type="checkbox"/> LEGNO <div style="border: 1px solid black; width: 40px; height: 20px; display: inline-block;"></div> <input type="checkbox"/> FERRO <input type="checkbox"/> ALLUMINIO
SISTEMI OSCURANTI <input checked="" type="checkbox"/> SCURI <input type="checkbox"/> AVVOLGIBILI <input checked="" type="checkbox"/> INFERRIATE <div style="border: 1px solid black; width: 80px; height: 20px; display: inline-block;"></div> <input type="checkbox"/> PERSIANE		ELEMENTI PRESENTI <input type="checkbox"/> LOGGIA <div style="border: 1px solid black; width: 80px; height: 20px; display: inline-block;"></div> <input checked="" type="checkbox"/> PORTICO SU 1L <input type="checkbox"/> PORTICO SU 2L

DATA
26/02/2002
RILEVATORE
EG-ES



COMUNE DI RAVENNA

AREA 6: PIANIFICAZIONE TERRITORIALE
SERVIZIO PROGETTAZIONE URBANISTICA

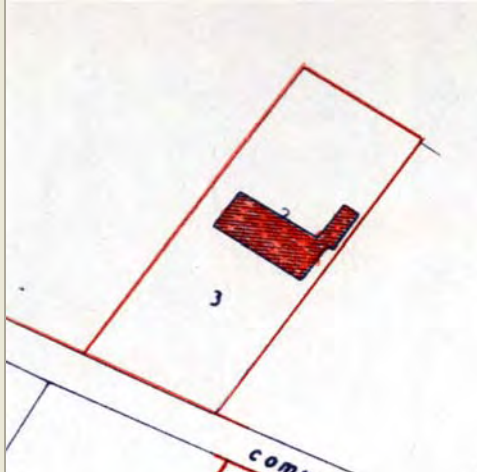
COD.EDI	FOGLIO	N° SCHEDA
30000	2	037.11
INDIRIZZO		
VIA MANTRAVERSA 5		
TOPONIMO		
CASA BEZZI		

CENSIMENTO CASE COLONICHE

N.C.T.

<input checked="" type="checkbox"/> RA	<input type="checkbox"/> S ALB	<input type="checkbox"/> SAVIO
FOGLIO	29	MAPPALE
		3

CATASTALE 1990 COMPARATO CON 1928:
ROSSO: ELEMENTO PRESENTE NEI CATASTI DEL 1928-1990.
BLU: ELEMENTO PRESENTE SOLO NEL CATASTO DEL 1928.



SCHEMA DI AGGREGAZIONE

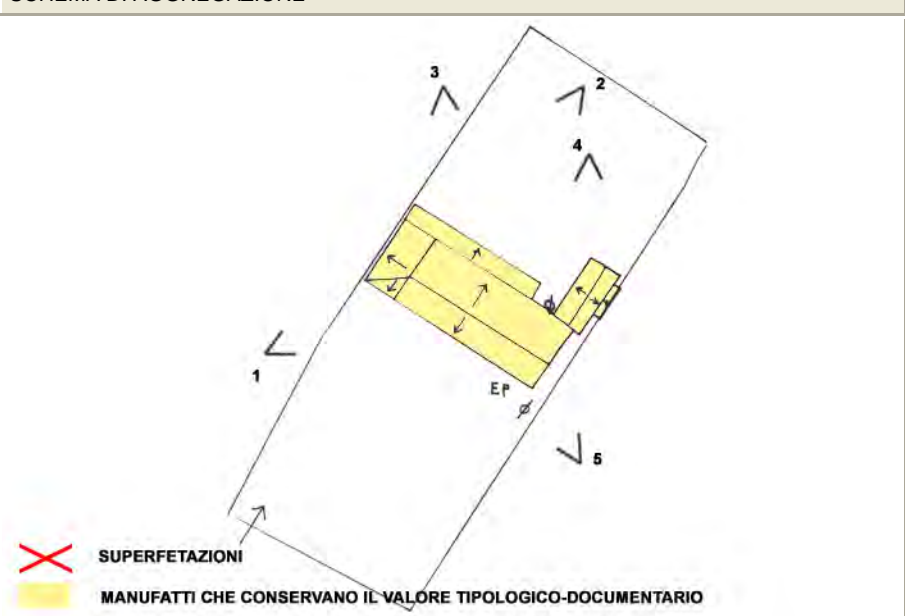


FOTO 1



FOTO 2



DATA
26/02/2002
RILEVATORE
EG-ES



COMUNE DI RAVENNA
AREA 6: PIANIFICAZIONE TERRITORIALE
SERVIZIO PROGETTAZIONE URBANISTICA

COD.EDI	FOGLIO	N° SCHEDA
30000	3	037.11
INDIRIZZO		
VIA MANTRAVERSA 5		
TOPONIMO		
CASA BEZZI		

CENSIMENTO CASE COLONICHE

FOTO 3




FOTO 4



FOTO 5



DATA RILEV. <div>26/02/2002</div>		<h2 style="margin:0;">COMUNE DI RAVENNA</h2> <p style="margin:0;">AREA 6: PIANIFICAZIONE TERRITORIALE SERVIZIO PROGETTAZIONE URBANISTICA</p>	<table style="width:100%; border-collapse: collapse;"> <tr> <td style="width:33%;"> COD. EDI <div>2734</div> </td> <td style="width:33%;"> FOGLI <div>1/3</div> </td> <td style="width:33%;"> N° SCHEDA <div>037.12</div> </td> </tr> <tr> <td colspan="3"> LOCALITA' <div>SANTERNO</div> </td> </tr> <tr> <td colspan="3"> INDIRIZZO <div>VIA MANTRAVERSA 6</div> </td> </tr> <tr> <td colspan="3"> TOPONIMO <div>/</div> </td> </tr> <tr> <td colspan="3"> N.C.T. AGGIORNATO AL 1990 <input checked="" type="checkbox"/> RA <input type="checkbox"/> S ALB <input type="checkbox"/> SAVIO </td> </tr> <tr> <td colspan="3"> FOGLIO <div>29</div> MAPPALE <div>7</div> </td> </tr> </table>	COD. EDI <div>2734</div>	FOGLI <div>1/3</div>	N° SCHEDA <div>037.12</div>	LOCALITA' <div>SANTERNO</div>			INDIRIZZO <div>VIA MANTRAVERSA 6</div>			TOPONIMO <div>/</div>			N.C.T. AGGIORNATO AL 1990 <input checked="" type="checkbox"/> RA <input type="checkbox"/> S ALB <input type="checkbox"/> SAVIO			FOGLIO <div>29</div> MAPPALE <div>7</div>		
COD. EDI <div>2734</div>	FOGLI <div>1/3</div>	N° SCHEDA <div>037.12</div>																			
LOCALITA' <div>SANTERNO</div>																					
INDIRIZZO <div>VIA MANTRAVERSA 6</div>																					
TOPONIMO <div>/</div>																					
N.C.T. AGGIORNATO AL 1990 <input checked="" type="checkbox"/> RA <input type="checkbox"/> S ALB <input type="checkbox"/> SAVIO																					
FOGLIO <div>29</div> MAPPALE <div>7</div>																					
DATA AGG. <div>17/09/2009</div>	<h3 style="margin:0;">CENSIMENTO CASE COLONICHE</h3>																				
OPERATORE <div>AO-AF</div>	VALORE TIPOLOGICO <input type="checkbox"/>																				
PRG '93: <div>o</div>	NOTE <div style="border: 1px solid black; height: 40px;"></div>																				

ELEMENTI COSTITUENTI L'AGGREGATO	ORIGIN	NUOVO	REC RISTR.	DISCR. STATO	LABENTE	IN USO	DEST. USO ORIGIN.	NUOVO USO	VALORE TIPOL.
<input checked="" type="checkbox"/> EDIFICIO AD USO PROMISCUO	<input checked="" type="checkbox"/>	<input type="checkbox"/>	<input type="checkbox"/>	<input checked="" type="checkbox"/>	<input type="checkbox"/>	<input checked="" type="checkbox"/>	<input checked="" type="checkbox"/>		<input checked="" type="checkbox"/>
<input type="checkbox"/> EDIFICIO RESIDENZIALE (1)	<input type="checkbox"/>	<input type="checkbox"/>	<input type="checkbox"/>	<input type="checkbox"/>	<input type="checkbox"/>	<input type="checkbox"/>	<input type="checkbox"/>		<input type="checkbox"/>
<input type="checkbox"/> EDIFICIO RESIDENZIALE (2)	<input type="checkbox"/>	<input type="checkbox"/>	<input type="checkbox"/>	<input type="checkbox"/>	<input type="checkbox"/>	<input type="checkbox"/>	<input type="checkbox"/>		<input type="checkbox"/>
<input type="checkbox"/> RICOVERO PER ANIMALI	<input type="checkbox"/>	<input type="checkbox"/>	<input type="checkbox"/>	<input type="checkbox"/>	<input type="checkbox"/>	<input type="checkbox"/>	<input type="checkbox"/>		<input type="checkbox"/>
<input type="checkbox"/> DEPOSITO ATTREZZI E MACCHINE	<input type="checkbox"/>	<input type="checkbox"/>	<input type="checkbox"/>	<input type="checkbox"/>	<input type="checkbox"/>	<input type="checkbox"/>	<input type="checkbox"/>		<input type="checkbox"/>
<input type="checkbox"/> FIENILE	<input type="checkbox"/>	<input type="checkbox"/>	<input type="checkbox"/>	<input type="checkbox"/>	<input type="checkbox"/>	<input type="checkbox"/>	<input type="checkbox"/>		<input type="checkbox"/>
<input type="checkbox"/> BUCA	<input type="checkbox"/>	<input type="checkbox"/>	<input type="checkbox"/>	<input type="checkbox"/>	<input type="checkbox"/>	<input type="checkbox"/>	<input type="checkbox"/>		<input type="checkbox"/>
<input type="checkbox"/> FORNO	<input type="checkbox"/>	<input type="checkbox"/>	<input type="checkbox"/>	<input type="checkbox"/>	<input type="checkbox"/>	<input type="checkbox"/>	<input type="checkbox"/>		<input type="checkbox"/>
<input type="checkbox"/> POZZO	<input type="checkbox"/>	<input type="checkbox"/>	<input type="checkbox"/>	<input type="checkbox"/>	<input type="checkbox"/>	<input type="checkbox"/>	<input type="checkbox"/>		<input type="checkbox"/>
<input checked="" type="checkbox"/> CAPANNO IN LEGNO E CANNICCIO	<input checked="" type="checkbox"/>	<input type="checkbox"/>	<input type="checkbox"/>	<input type="checkbox"/>	<input checked="" type="checkbox"/>	<input checked="" type="checkbox"/>	<input checked="" type="checkbox"/>		<input type="checkbox"/>
<input type="checkbox"/> SERVIZI	<input type="checkbox"/>	<input type="checkbox"/>	<input type="checkbox"/>	<input type="checkbox"/>	<input type="checkbox"/>	<input type="checkbox"/>	<input type="checkbox"/>		<input type="checkbox"/>
<input checked="" type="checkbox"/> DEPOSITO+FORNI+RIC. ANIMALI	<input checked="" type="checkbox"/>	<input type="checkbox"/>	<input type="checkbox"/>	<input checked="" type="checkbox"/>	<input type="checkbox"/>	<input checked="" type="checkbox"/>	<input checked="" type="checkbox"/>		<input checked="" type="checkbox"/>
<input type="checkbox"/>	<input type="checkbox"/>	<input type="checkbox"/>	<input type="checkbox"/>	<input type="checkbox"/>	<input type="checkbox"/>	<input type="checkbox"/>	<input type="checkbox"/>		<input type="checkbox"/>

RILEVANZE NATURALI <input type="checkbox"/> PARCO <input checked="" type="checkbox"/> ALBERATURE DI PREGIO <input type="checkbox"/> FILARI <div style="border: 1px solid black; height: 20px; width: 100%; margin-top: 5px;"></div>	NOTE: ELEMENTI INCONGRUI:	<div>EDIFICIO AD USO PROMISCUO: inferriate in legno, apertura del granaio/fienile al piano primo ad arco.</div> <div>EDIFICIO AD USO PROMISCUO: copertura in tegole di laterizio nell'antistalla. DEPOSITO + FORNO + RICOVERO ANIMALI: portone in lamiera.</div>
--	--	--

EDIFICIO PRINCIPALE <input type="checkbox"/> A STRUTTURA UNICA <input checked="" type="checkbox"/> PER PARTI AGGIUNTE A VOLUME ORIGINARIO <input type="checkbox"/> CON EVIDENTI SUPERFETAZIONI	PIANI FUORI TERRA <input type="checkbox"/> 1 <input checked="" type="checkbox"/> 2 <div style="border: 1px solid black; height: 20px; width: 100%; margin-top: 5px;"></div>	TIPO DI APERTURE <div> <input checked="" type="checkbox"/> RETTANGOLARI ALTE <input checked="" type="checkbox"/> INGRESSO CON SOPRALUCE AD ARC <input type="checkbox"/> RETTANGOLARI BASSE <input checked="" type="checkbox"/> INGRESSO CON SOPRALUCE RETTANGOLARE <input checked="" type="checkbox"/> QUADRATE <div style="border: 1px solid black; padding: 2px;">AD ARCO</div> </div>
SISTEMA COSTRUTTIVO <input checked="" type="checkbox"/> MURATURA CONTINUA A UNA O PIU' TESTE <input type="checkbox"/> PILASTRI IN MURATURA E ARCHITRAVI <input type="checkbox"/> PILASTRI E ARCHI IN MURATURA E VOLTE <div style="border: 1px solid black; height: 20px; width: 100%; margin-top: 5px;"></div>	STRUTTURE VERTICALI <input type="checkbox"/> LATERIZIO F. V. <input checked="" type="checkbox"/> LATERIZIO INTONACATO <input type="checkbox"/> MISTO <div style="border: 1px solid black; height: 20px; width: 100%; margin-top: 5px;"></div>	COPERTURA <input checked="" type="checkbox"/> A CAPANNA <input type="checkbox"/> A PADIGLIONE <input type="checkbox"/> MISTA <div style="border: 1px solid black; height: 20px; width: 100%; margin-top: 5px;"></div>
FINITURE <div> <input checked="" type="checkbox"/> APERT. CENTINATE <input type="checkbox"/> CORNICI <input type="checkbox"/> LESENE <input type="checkbox"/> PORTALI <input type="checkbox"/> CAPITELLI <input checked="" type="checkbox"/> COMIGNOLI <input type="checkbox"/> FASCIA MARCAPIANO <div style="border: 1px solid black; height: 20px; width: 100%; margin-top: 5px;"></div> </div>		
BASAMENTO <input type="checkbox"/> MATTONE FV <input type="checkbox"/> INTONACATO <div style="border: 1px solid black; height: 20px; width: 100%; margin-top: 5px;"></div>	CORNICIONE <input type="checkbox"/> MATTONE FV <input type="checkbox"/> INTONACATO <div style="border: 1px solid black; height: 20px; width: 100%; margin-top: 5px;"></div>	INFISSI <input checked="" type="checkbox"/> LEGNO <div style="border: 1px solid black; height: 20px; width: 100%; margin-top: 5px;"></div> <input type="checkbox"/> FERRO <input type="checkbox"/> ALLUMINIO
SISTEMI OSCURANTI <input checked="" type="checkbox"/> SCURI <input type="checkbox"/> AVVOLGIBILI <input type="checkbox"/> INFERRIATE <div style="border: 1px solid black; height: 20px; width: 100%; margin-top: 5px;"></div> <input type="checkbox"/> PERSIANE		ELEMENTI PRESENTI <input type="checkbox"/> LOGGIA <div style="border: 1px solid black; padding: 2px;">ANTISTALLA</div> <input type="checkbox"/> PORTICO SU 1L <input type="checkbox"/> PORTICO SU 2L

DATA
26/02/2002
RILEVATORE
EG-ES



COMUNE DI RAVENNA
 AREA 6: PIANIFICAZIONE TERRITORIALE
 SERVIZIO PROGETTAZIONE URBANISTICA

COD.EDI	FOGLIO	N° SCHEDA
2734	2	037.12
INDIRIZZO		
VIA MANTRAVERSA 6		
TOPONIMO		
/		

CENSIMENTO CASE COLONICHE

N.C.T.

<input checked="" type="checkbox"/> RA	<input type="checkbox"/> S ALB	<input type="checkbox"/> SAVIO
FOGLIO	29	MAPPALE
		7

CATASTALE 1990 COMPARATO CON 1928:
 ROSSO: ELEMENTO PRESENTE NEI CATASTI DEL 1928-1990.
 BLU: ELEMENTO PRESENTE SOLO NEL CATASTO DEL 1928.



SCHEMA DI AGGREGAZIONE

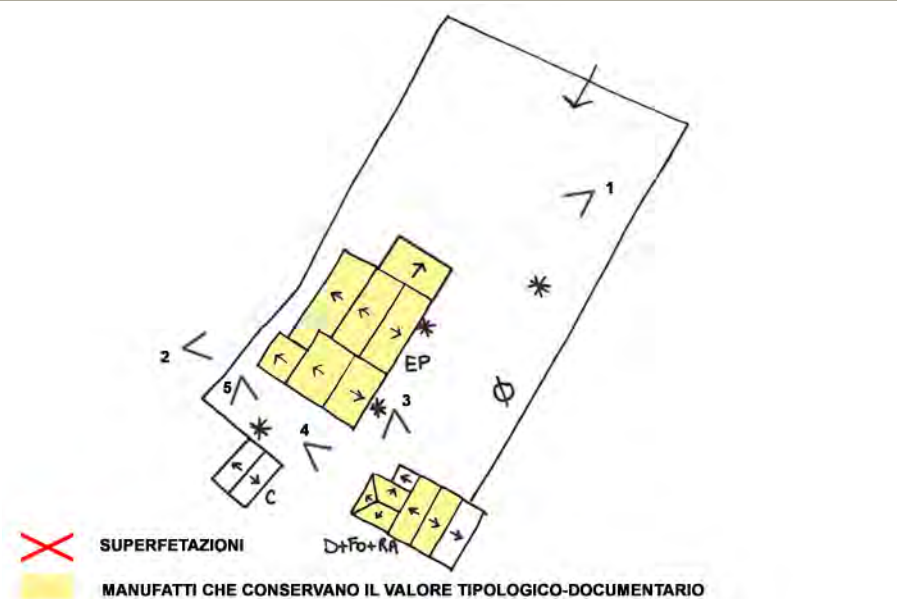


FOTO 1



FOTO 2



DATA
26/02/2002
RILEVATORE
EG-ES



COMUNE DI RAVENNA
AREA 6: PIANIFICAZIONE TERRITORIALE
SERVIZIO PROGETTAZIONE URBANISTICA

COD.EDI	FOGLIO	N° SCHEDA
2734	3	037.12
INDIRIZZO		
VIA MANTRAVERSA 6		
TOPONIMO		
/		

CENSIMENTO CASE COLONICHE

FOTO 3




FOTO 4



FOTO 5



DATA RILEV. <div>26/02/2002</div>		<h1>COMUNE DI RAVENNA</h1> <p>AREA 6: PIANIFICAZIONE TERRITORIALE SERVIZIO PROGETTAZIONE URBANISTICA</p>	<table style="width:100%;"> <tr> <td>COD. EDI</td> <td>FOGLI</td> <td>N° SCHEDA</td> </tr> <tr> <td>29874</td> <td>1/3</td> <td>037.13</td> </tr> </table>	COD. EDI	FOGLI	N° SCHEDA	29874	1/3	037.13
COD. EDI	FOGLI	N° SCHEDA							
29874	1/3	037.13							
RILEVATORE <div>EG-ES</div>	CENSIMENTO CASE COLONICHE		LOCALITA' <div>SANTERNO</div>						
DATA AGG. <div>17/09/2009</div>	<div style="border: 1px solid black; padding: 5px;"> VALORE TIPOLOGICO <input type="checkbox"/> NOTE <div style="border: 1px solid black; height: 40px; margin-top: 5px;"></div> </div>		INDIRIZZO <div>CARRAIA BEZZI 37</div>						
OPERATORE <div>AO-AF</div>			TOPONIMO <div>/</div>						
PRG '93: <div>o</div>			N.C.T. AGGIORNATO AL 1990 <input checked="" type="checkbox"/> RA <input type="checkbox"/> S ALB <input type="checkbox"/> SAVIO						
			FOGLIO <div>26</div> MAPPALE <div>39</div>						

ELEMENTI COSTITUENTI L'AGGREGATO	ORIGIN	NUOVO	REC RISTR.	DISCR. STATO	LABENTE	IN USO	DEST. USO ORIGIN.	NUOVO USO	VALORE TIPOL.
<input checked="" type="checkbox"/> EDIFICIO AD USO PROMISCUO	<input checked="" type="checkbox"/>	<input type="checkbox"/>	<input type="checkbox"/>	<input checked="" type="checkbox"/>	<input type="checkbox"/>	<input checked="" type="checkbox"/>	<input type="checkbox"/>	USO FONDO	<input checked="" type="checkbox"/>
<input checked="" type="checkbox"/> EDIFICIO RESIDENZIALE (1)	<input type="checkbox"/>	<input checked="" type="checkbox"/>	<input type="checkbox"/>	<input checked="" type="checkbox"/>	<input type="checkbox"/>	<input checked="" type="checkbox"/>	<input checked="" type="checkbox"/>		<input type="checkbox"/>
<input type="checkbox"/> EDIFICIO RESIDENZIALE (2)	<input type="checkbox"/>	<input type="checkbox"/>	<input type="checkbox"/>	<input type="checkbox"/>	<input type="checkbox"/>	<input type="checkbox"/>	<input type="checkbox"/>		<input type="checkbox"/>
<input type="checkbox"/> RICOVERO PER ANIMALI	<input type="checkbox"/>	<input type="checkbox"/>	<input type="checkbox"/>	<input type="checkbox"/>	<input type="checkbox"/>	<input type="checkbox"/>	<input type="checkbox"/>		<input type="checkbox"/>
<input checked="" type="checkbox"/> DEPOSITO ATTREZZI E MACCHINE	<input type="checkbox"/>	<input checked="" type="checkbox"/>	<input type="checkbox"/>	<input checked="" type="checkbox"/>	<input type="checkbox"/>	<input checked="" type="checkbox"/>	<input checked="" type="checkbox"/>		<input type="checkbox"/>
<input type="checkbox"/> FIENILE	<input type="checkbox"/>	<input type="checkbox"/>	<input type="checkbox"/>	<input type="checkbox"/>	<input type="checkbox"/>	<input type="checkbox"/>	<input type="checkbox"/>		<input type="checkbox"/>
<input checked="" type="checkbox"/> BUCA	<input checked="" type="checkbox"/>	<input type="checkbox"/>	<input type="checkbox"/>	<input checked="" type="checkbox"/>	<input type="checkbox"/>	<input checked="" type="checkbox"/>	<input checked="" type="checkbox"/>		<input type="checkbox"/>
<input type="checkbox"/> FORNO	<input type="checkbox"/>	<input type="checkbox"/>	<input type="checkbox"/>	<input type="checkbox"/>	<input type="checkbox"/>	<input type="checkbox"/>	<input type="checkbox"/>		<input type="checkbox"/>
<input type="checkbox"/> POZZO	<input type="checkbox"/>	<input type="checkbox"/>	<input type="checkbox"/>	<input type="checkbox"/>	<input type="checkbox"/>	<input type="checkbox"/>	<input type="checkbox"/>		<input type="checkbox"/>
<input type="checkbox"/> CAPANNO IN LEGNO E CANNICCIO	<input type="checkbox"/>	<input type="checkbox"/>	<input type="checkbox"/>	<input type="checkbox"/>	<input type="checkbox"/>	<input type="checkbox"/>	<input type="checkbox"/>		<input type="checkbox"/>
<input checked="" type="checkbox"/> SERVIZI	<input type="checkbox"/>	<input checked="" type="checkbox"/>	<input type="checkbox"/>	<input checked="" type="checkbox"/>	<input type="checkbox"/>	<input checked="" type="checkbox"/>	<input checked="" type="checkbox"/>		<input type="checkbox"/>
<input type="checkbox"/>	<input type="checkbox"/>	<input type="checkbox"/>	<input type="checkbox"/>	<input type="checkbox"/>	<input type="checkbox"/>	<input type="checkbox"/>	<input type="checkbox"/>		<input type="checkbox"/>
<input type="checkbox"/>	<input type="checkbox"/>	<input type="checkbox"/>	<input type="checkbox"/>	<input type="checkbox"/>	<input type="checkbox"/>	<input type="checkbox"/>	<input type="checkbox"/>		<input type="checkbox"/>

RILEVANZE NATURALI <input type="checkbox"/> PARCO <input checked="" type="checkbox"/> ALBERATURE DI PREGIO <input type="checkbox"/> FILARI <div style="border: 1px solid black; height: 20px; margin-top: 5px;"></div>	<div> NOTE: <div>EDIFICIO AD USO PROMISCUO: in caso di intervento, si demanda ad una analisi più approfondita, dei volumi aggiunti al complesso originario. Va valutata la possibilità di ricomporre gli stessi in modo più coerente con il valore dell'aggregato.</div> </div> <div> ELEMENTI INCONGRUI: <div>EDIFICIO AD USO PROMISCUO: portone scorrevole in ferro zincato, eternit nei corpi laterali e manto di copertura in coppi nelle parti aggiunte.</div> </div>
---	--

EDIFICIO PRINCIPALE <input type="checkbox"/> A STRUTTURA UNICA <input checked="" type="checkbox"/> PER PARTI AGGIUNTE A VOLUME ORIGINARIO <input checked="" type="checkbox"/> CON EVIDENTI SUPERFETAZIONI	PIANI FUORI TERRA <input type="checkbox"/> 1 <input checked="" type="checkbox"/> 2 <div style="border: 1px solid black; height: 20px; margin-top: 5px;"></div>	TIPO DI APERTURE <div> <input checked="" type="checkbox"/> RETTANGOLARI ALTE <input checked="" type="checkbox"/> INGRESSO CON SOPRALUCE AD ARC <input type="checkbox"/> RETTANGOLARI BASSE <input type="checkbox"/> INGRESSO CON SOPRALUCE RETTANGOLARE <input checked="" type="checkbox"/> QUADRATE <div style="border: 1px solid black; height: 20px; margin-top: 5px;"></div> </div>
SISTEMA COSTRUTTIVO <input checked="" type="checkbox"/> MURATURA CONTINUA A UNA O PIU' TESTE <input type="checkbox"/> PILASTRI IN MURATURA E ARCHITRAVI <input type="checkbox"/> PILASTRI E ARCHI IN MURATURA E VOLTE <div style="border: 1px solid black; height: 20px; margin-top: 5px;"></div>	STRUTTURE VERTICALI <input type="checkbox"/> LATERIZIO F. V. <input checked="" type="checkbox"/> LATERIZIO INTONACATO <input type="checkbox"/> MISTO <div style="border: 1px solid black; height: 20px; margin-top: 5px;"></div>	COPERTURA <input checked="" type="checkbox"/> A CAPANNA <input type="checkbox"/> A PADIGLIONE <input type="checkbox"/> MISTA <div style="border: 1px solid black; height: 20px; margin-top: 5px;"></div>
FINITURE <div> <input checked="" type="checkbox"/> APERT. CENTINATE <input type="checkbox"/> CORNICI <input type="checkbox"/> LESENE <input type="checkbox"/> PORTALI <input type="checkbox"/> CAPITELLI <input checked="" type="checkbox"/> COMIGNOLI <input type="checkbox"/> FASCIA MARCAPIANO <div style="border: 1px solid black; height: 20px; margin-top: 5px;"></div> </div>		
BASAMENTO <input type="checkbox"/> MATTONE FV <input checked="" type="checkbox"/> INTONACATO <div style="border: 1px solid black; height: 20px; margin-top: 5px;"></div>	CORNICIONE <input type="checkbox"/> MATTONE FV <input checked="" type="checkbox"/> INTONACATO <div style="border: 1px solid black; height: 20px; margin-top: 5px;"></div>	INFISSI <input checked="" type="checkbox"/> LEGNO <div style="border: 1px solid black; height: 20px; margin-top: 5px;"></div> <input checked="" type="checkbox"/> FERRO <input type="checkbox"/> ALLUMINIO
SISTEMI OSCURANTI <input checked="" type="checkbox"/> SCURI <input type="checkbox"/> AVVOLGIBILI <input checked="" type="checkbox"/> INFERRIATE <div style="border: 1px solid black; height: 20px; margin-top: 5px;"></div> <input type="checkbox"/> PERSIANE		ELEMENTI PRESENTI <input type="checkbox"/> LOGGIA <div style="border: 1px solid black; height: 20px; margin-top: 5px;"></div> ANTISTALLA <input type="checkbox"/> PORTICO SU 1L <input type="checkbox"/> PORTICO SU 2L

DATA

26/02/2002

RILEVATORE

EG-ES



COMUNE DI RAVENNA

AREA 6: PIANIFICAZIONE TERRITORIALE
SERVIZIO PROGETTAZIONE URBANISTICA

COD.EDI FOGLIO N° SCHEDA

29874

2

037.13

INDIRIZZO

CARRAIA BEZZI 37

TOPONIMO

CENSIMENTO CASE COLONICHE

N.C.T.

☒ RA ☐ S ALB ☐ SAVIO

FOGLIO 26 MAPPALE 39

CATASTALE 1990 COMPARATO CON 1928:
ROSSO: ELEMENTO PRESENTE NEI CATASTI DEL 1928-1990.
BLU: ELEMENTO PRESENTE SOLO NEL CATASTO DEL 1928.

SCHEMA DI AGGREGAZIONE

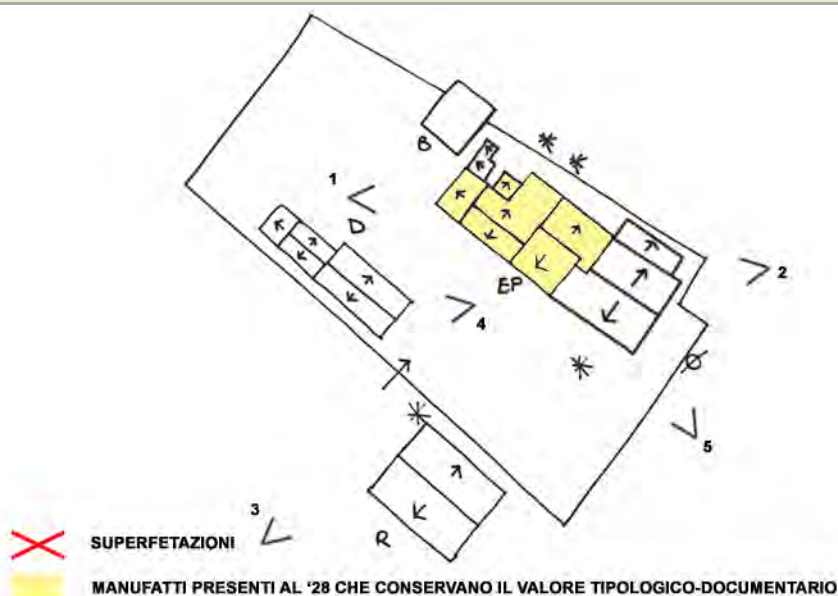


FOTO 1



FOTO 2



DATA
26/02/2002
RILEVATORE
EG-ES



COMUNE DI RAVENNA
AREA 6: PIANIFICAZIONE TERRITORIALE
SERVIZIO PROGETTAZIONE URBANISTICA

COD.EDI	FOGLIO	N° SCHEDA
29874	3	037.13
INDIRIZZO		
CARRAIA BEZZI 37		
TOPONIMO		
/		

CENSIMENTO CASE COLONICHE

FOTO 3



FOTO 4



FOTO 5



DATA RILEV. <div>26/02/2002</div>	 COMUNE DI RAVENNA AREA 6: PIANIFICAZIONE TERRITORIALE SERVIZIO PROGETTAZIONE URBANISTICA	<table style="width:100%;"> <tr> <td style="width:20%;"> COD. EDI <div>29597</div> </td> <td style="width:20%;"> FOGLI <div>1/3</div> </td> <td style="width:60%;"> N° SCHEDA <div>037.15</div> </td> </tr> <tr> <td colspan="3"> LOCALITA' <div>SANTERNO</div> </td> </tr> <tr> <td colspan="3"> INDIRIZZO <div>VIA ARGINE DESTRO LAMONE 19</div> </td> </tr> <tr> <td colspan="3"> TOPONIMO <div>/</div> </td> </tr> <tr> <td colspan="3"> N.C.T. AGGIORNATO AL 1990 <input checked="" type="checkbox"/> RA <input type="checkbox"/> S ALB <input type="checkbox"/> SAVIO </td> </tr> <tr> <td colspan="3"> FOGLIO <div>58</div> MAPPALE <div>42</div> </td> </tr> </table>	COD. EDI <div>29597</div>	FOGLI <div>1/3</div>	N° SCHEDA <div>037.15</div>	LOCALITA' <div>SANTERNO</div>			INDIRIZZO <div>VIA ARGINE DESTRO LAMONE 19</div>			TOPONIMO <div>/</div>			N.C.T. AGGIORNATO AL 1990 <input checked="" type="checkbox"/> RA <input type="checkbox"/> S ALB <input type="checkbox"/> SAVIO			FOGLIO <div>58</div> MAPPALE <div>42</div>		
COD. EDI <div>29597</div>	FOGLI <div>1/3</div>	N° SCHEDA <div>037.15</div>																		
LOCALITA' <div>SANTERNO</div>																				
INDIRIZZO <div>VIA ARGINE DESTRO LAMONE 19</div>																				
TOPONIMO <div>/</div>																				
N.C.T. AGGIORNATO AL 1990 <input checked="" type="checkbox"/> RA <input type="checkbox"/> S ALB <input type="checkbox"/> SAVIO																				
FOGLIO <div>58</div> MAPPALE <div>42</div>																				
DATA AGG. <div>17/09/2009</div>	CENSIMENTO CASE COLONICHE																			
OPERATORE <div>AO-AF</div>	VALORE TIPOLOGICO <input type="checkbox"/>																			
PRG '93: <div>o</div>	NOTE <div style="height: 40px;"></div>																			

ELEMENTI COSTITUENTI L'AGGREGATO	ORIGIN	NUOVO	REC RISTR.	DISCR. STATO	LABENTE	IN USO	DEST. USO ORIGIN.	NUOVO USO	VALORE TIPOL.
<input checked="" type="checkbox"/> EDIFICIO AD USO PROMISCUO	<input checked="" type="checkbox"/>	<input type="checkbox"/>	<input type="checkbox"/>	<input checked="" type="checkbox"/>	<input type="checkbox"/>	<input checked="" type="checkbox"/>	<input type="checkbox"/>	USO FONDO	<input checked="" type="checkbox"/>
<input type="checkbox"/> EDIFICIO RESIDENZIALE (1)	<input type="checkbox"/>	<input type="checkbox"/>	<input type="checkbox"/>	<input type="checkbox"/>	<input type="checkbox"/>	<input type="checkbox"/>	<input type="checkbox"/>		<input type="checkbox"/>
<input type="checkbox"/> EDIFICIO RESIDENZIALE (2)	<input type="checkbox"/>	<input type="checkbox"/>	<input type="checkbox"/>	<input type="checkbox"/>	<input type="checkbox"/>	<input type="checkbox"/>	<input type="checkbox"/>		<input type="checkbox"/>
<input type="checkbox"/> RICOVERO PER ANIMALI	<input type="checkbox"/>	<input type="checkbox"/>	<input type="checkbox"/>	<input type="checkbox"/>	<input type="checkbox"/>	<input type="checkbox"/>	<input type="checkbox"/>		<input type="checkbox"/>
<input checked="" type="checkbox"/> DEPOSITO ATTREZZI E MACCHINE	<input type="checkbox"/>	<input checked="" type="checkbox"/>	<input type="checkbox"/>	<input checked="" type="checkbox"/>	<input type="checkbox"/>	<input checked="" type="checkbox"/>	<input checked="" type="checkbox"/>		<input type="checkbox"/>
<input type="checkbox"/> FIENILE	<input type="checkbox"/>	<input type="checkbox"/>	<input type="checkbox"/>	<input type="checkbox"/>	<input type="checkbox"/>	<input type="checkbox"/>	<input type="checkbox"/>		<input type="checkbox"/>
<input type="checkbox"/> BUCA	<input type="checkbox"/>	<input type="checkbox"/>	<input type="checkbox"/>	<input type="checkbox"/>	<input type="checkbox"/>	<input type="checkbox"/>	<input type="checkbox"/>		<input type="checkbox"/>
<input type="checkbox"/> FORNO	<input type="checkbox"/>	<input type="checkbox"/>	<input type="checkbox"/>	<input type="checkbox"/>	<input type="checkbox"/>	<input type="checkbox"/>	<input type="checkbox"/>		<input type="checkbox"/>
<input checked="" type="checkbox"/> POZZO	<input checked="" type="checkbox"/>	<input type="checkbox"/>	<input type="checkbox"/>	<input checked="" type="checkbox"/>	<input type="checkbox"/>	<input checked="" type="checkbox"/>	<input checked="" type="checkbox"/>		<input type="checkbox"/>
<input type="checkbox"/> CAPANNO IN LEGNO E CANNICCIO	<input type="checkbox"/>	<input type="checkbox"/>	<input type="checkbox"/>	<input type="checkbox"/>	<input type="checkbox"/>	<input type="checkbox"/>	<input type="checkbox"/>		<input type="checkbox"/>
<input checked="" type="checkbox"/> SERVIZI	<input type="checkbox"/>	<input checked="" type="checkbox"/>	<input type="checkbox"/>	<input checked="" type="checkbox"/>	<input type="checkbox"/>	<input checked="" type="checkbox"/>	<input checked="" type="checkbox"/>		<input type="checkbox"/>
<input checked="" type="checkbox"/> FORNO + RICOVERO ANIMALI	<input checked="" type="checkbox"/>	<input type="checkbox"/>	<input type="checkbox"/>	<input type="checkbox"/>	<input checked="" type="checkbox"/>	<input type="checkbox"/>	<input checked="" type="checkbox"/>		<input type="checkbox"/>
<input type="checkbox"/>	<input type="checkbox"/>	<input type="checkbox"/>	<input type="checkbox"/>	<input type="checkbox"/>	<input type="checkbox"/>	<input type="checkbox"/>	<input type="checkbox"/>		<input type="checkbox"/>

RILEVANZE NATURALI <input type="checkbox"/> PARCO <input type="checkbox"/> ALBERATURE DI PREGIO <input type="checkbox"/> FILARI <div style="border: 1px solid black; height: 20px; width: 100%; margin-top: 5px;"></div>	NOTE: ELEMENTI INCONGRUI:	<div>EDIFICIO AD USO PROMISCUO: canna fumaria esterna.</div> <div>EDIFICIO AD USO PROMISCUO: infissi ed inferiate. DEPOSITO: portone e tamponamenti in lamiera.</div>
---	--	---

EDIFICIO PRINCIPALE <input type="checkbox"/> A STRUTTURA UNICA <input checked="" type="checkbox"/> PER PARTI AGGIUNTE A VOLUME ORIGINARIO <input type="checkbox"/> CON EVIDENTI SUPERFETAZIONI	PIANI FUORI TERRA <input type="checkbox"/> 1 <input checked="" type="checkbox"/> 2 <div style="border: 1px solid black; height: 20px; width: 100%; margin-top: 5px;"></div>	TIPO DI APERTURE <div> <input checked="" type="checkbox"/> RETTANGOLARI ALTE <input checked="" type="checkbox"/> INGRESSO CON SOPRALUCE AD ARC <input type="checkbox"/> RETTANGOLARI BASSE <input checked="" type="checkbox"/> INGRESSO CON SOPRALUCE RETTANGOLARE <input checked="" type="checkbox"/> QUADRATE <div style="border: 1px solid black; height: 20px; width: 100%; margin-top: 5px;"></div> </div>
SISTEMA COSTRUTTIVO <input checked="" type="checkbox"/> MURATURA CONTINUA A UNA O PIU' TESTE <input type="checkbox"/> PILASTRI IN MURATURA E ARCHITRAVI <input type="checkbox"/> PILASTRI E ARCHI IN MURATURA E VOLTE <div style="border: 1px solid black; height: 20px; width: 100%; margin-top: 5px;"></div>	STRUTTURE VERTICALI <input type="checkbox"/> LATERIZIO F. V. <input checked="" type="checkbox"/> LATERIZIO INTONACATO <input type="checkbox"/> MISTO <div style="border: 1px solid black; height: 20px; width: 100%; margin-top: 5px;"></div>	COPERTURA <input checked="" type="checkbox"/> A CAPANNA <input type="checkbox"/> A PADIGLIONE <input type="checkbox"/> MISTA <div style="border: 1px solid black; height: 20px; width: 100%; margin-top: 5px;"></div>
FINITURE <div> <input type="checkbox"/> APERT. CENTINATE <input type="checkbox"/> CORNICI <input checked="" type="checkbox"/> LESENE <input type="checkbox"/> PORTALI <input type="checkbox"/> CAPITELLI <input checked="" type="checkbox"/> COMIGNOLI <input type="checkbox"/> FASCIA MARCAPIANO <div style="border: 1px solid black; height: 20px; width: 100%; margin-top: 5px;"></div> </div>		
BASAMENTO <input type="checkbox"/> MATTONE FV <input type="checkbox"/> INTONACATO <div style="border: 1px solid black; height: 20px; width: 100%; margin-top: 5px;"></div>	CORNICIONE <input type="checkbox"/> MATTONE FV <input type="checkbox"/> INTONACATO <div style="border: 1px solid black; height: 20px; width: 100%; margin-top: 5px;"></div>	INFISSI <input checked="" type="checkbox"/> LEGNO <div style="border: 1px solid black; height: 20px; width: 100%; margin-top: 5px;"></div> <input type="checkbox"/> FERRO <input checked="" type="checkbox"/> ALLUMINIO
SISTEMI OSCURANTI <input checked="" type="checkbox"/> SCURI <input type="checkbox"/> AVVOLGIBILI <input checked="" type="checkbox"/> INFERRIATE <div style="border: 1px solid black; height: 20px; width: 100%; margin-top: 5px;"></div> <input type="checkbox"/> PERSIANE		ELEMENTI PRESENTI <input type="checkbox"/> LOGGIA <div style="border: 1px solid black; height: 20px; width: 100%; margin-top: 5px;"></div> <input type="checkbox"/> PORTICO SU 1L <input type="checkbox"/> PORTICO SU 2L

DATA
26/02/2002
RILEVATORE
EG-ES



COMUNE DI RAVENNA

AREA 6: PIANIFICAZIONE TERRITORIALE
SERVIZIO PROGETTAZIONE URBANISTICA

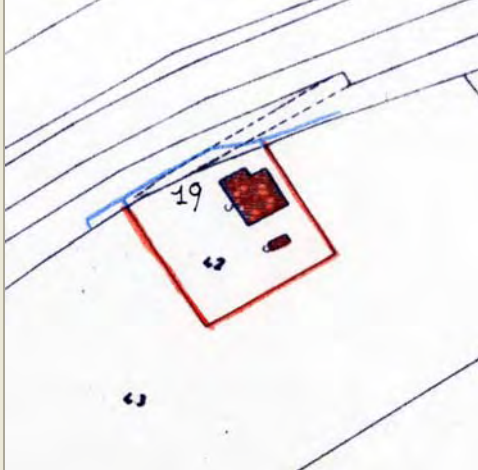
COD.EDI	FOGLIO	N° SCHEDA
29597	2	037.15
INDIRIZZO		
VIA ARGINE DESTRO LAMONE 19		
TOPONIMO		
/		

CENSIMENTO CASE COLONICHE

N.C.T.

<input checked="" type="checkbox"/> RA	<input type="checkbox"/> S ALB	<input type="checkbox"/> SAVIO
FOGLIO	58	MAPPALE
		42

CATASTALE 1990 COMPARATO CON 1928:
ROSSO: ELEMENTO PRESENTE NEI CATASTI DEL 1928-1990.
BLU: ELEMENTO PRESENTE SOLO NEL CATASTO DEL 1928.



SCHEMA DI AGGREGAZIONE

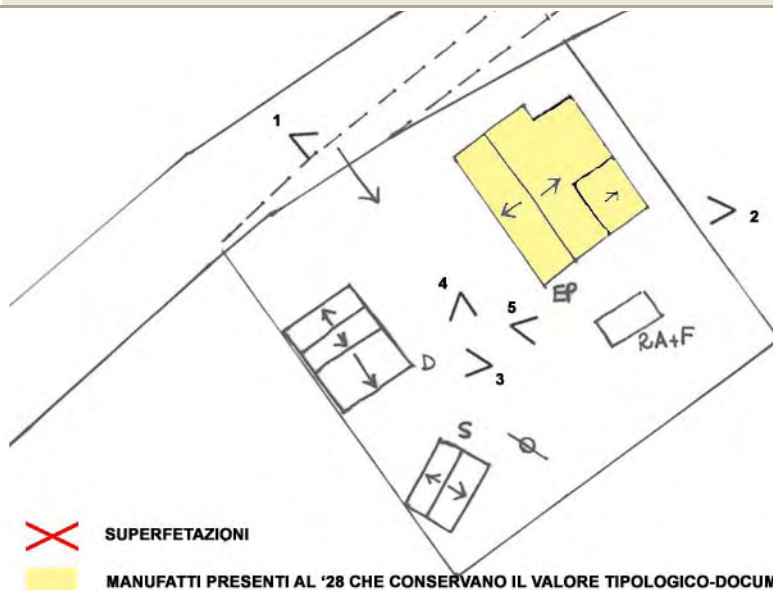


FOTO 1



FOTO 2



DATA
26/02/2002
RILEVATORE
EG-ES



COMUNE DI RAVENNA
AREA 6: PIANIFICAZIONE TERRITORIALE
SERVIZIO PROGETTAZIONE URBANISTICA

COD.EDI	FOGLIO	N° SCHEDA
29597	3	037.15
INDIRIZZO		
VIA ARGINE DESTRO LAMONE 19		
TOPONIMO		
/		

CENSIMENTO CASE COLONICHE

FOTO 3




FOTO 4



FOTO 5



DATA RILEV. <div>26/02/2002</div>		<h2 style="margin:0;">COMUNE DI RAVENNA</h2> <p style="margin:0;">AREA 6: PIANIFICAZIONE TERRITORIALE SERVIZIO PROGETTAZIONE URBANISTICA</p>	<table style="width:100%;"> <tr> <td>COD. EDI</td> <td>FOGLI</td> <td>N° SCHEDA</td> </tr> <tr> <td>29588</td> <td>1/3</td> <td>037.16</td> </tr> </table>	COD. EDI	FOGLI	N° SCHEDA	29588	1/3	037.16
COD. EDI	FOGLI	N° SCHEDA							
29588	1/3	037.16							
RILEVATORE <div>EG-ES</div>	<h3 style="margin:0;">CENSIMENTO CASE COLONICHE</h3>		LOCALITA' <div>SANTERNO</div>						
DATA AGG. <div>17/09/2009</div>	<div style="border: 1px solid black; padding: 5px;"> VALORE TIPOLOGICO <input type="checkbox"/> NOTE <div style="border: 1px solid black; height: 40px; margin-top: 5px;"></div> </div>		INDIRIZZO <div>VIA ARGINE DESTRO LAMONE 17</div>						
OPERATORE <div>AO-AF</div>			TOPONIMO <div>CASA MAESTRINI</div>						
PRG '93: <div>o</div>			N.C.T. AGGIORNATO AL 1990 <input checked="" type="checkbox"/> RA <input type="checkbox"/> S ALB <input type="checkbox"/> SAVIO						
			FOGLIO <div>58</div> MAPPALE <div>48</div>						

ELEMENTI COSTITUENTI L'AGGREGATO	ORIGIN	NUOVO	REC RISTR.	DISCR. STATO	LABENTE	IN USO	DEST. USO ORIGIN.	NUOVO USO	VALORE TIPOL.
<input checked="" type="checkbox"/> EDIFICIO AD USO PROMISCUO	<input checked="" type="checkbox"/>	<input type="checkbox"/>	<input type="checkbox"/>	<input checked="" type="checkbox"/>	<input type="checkbox"/>	<input checked="" type="checkbox"/>	<input type="checkbox"/>	USO FONDO	<input checked="" type="checkbox"/>
<input type="checkbox"/> EDIFICIO RESIDENZIALE (1)	<input type="checkbox"/>	<input type="checkbox"/>	<input type="checkbox"/>	<input type="checkbox"/>	<input type="checkbox"/>	<input type="checkbox"/>	<input type="checkbox"/>		<input type="checkbox"/>
<input type="checkbox"/> EDIFICIO RESIDENZIALE (2)	<input type="checkbox"/>	<input type="checkbox"/>	<input type="checkbox"/>	<input type="checkbox"/>	<input type="checkbox"/>	<input type="checkbox"/>	<input type="checkbox"/>		<input type="checkbox"/>
<input type="checkbox"/> RICOVERO PER ANIMALI	<input type="checkbox"/>	<input type="checkbox"/>	<input type="checkbox"/>	<input type="checkbox"/>	<input type="checkbox"/>	<input type="checkbox"/>	<input type="checkbox"/>		<input type="checkbox"/>
<input checked="" type="checkbox"/> DEPOSITO ATTREZZI E MACCHINE	<input checked="" type="checkbox"/>	<input type="checkbox"/>	<input type="checkbox"/>	<input checked="" type="checkbox"/>	<input type="checkbox"/>	<input checked="" type="checkbox"/>	<input checked="" type="checkbox"/>		<input checked="" type="checkbox"/>
<input type="checkbox"/> FIENILE	<input type="checkbox"/>	<input type="checkbox"/>	<input type="checkbox"/>	<input type="checkbox"/>	<input type="checkbox"/>	<input type="checkbox"/>	<input type="checkbox"/>		<input type="checkbox"/>
<input checked="" type="checkbox"/> BUCA	<input checked="" type="checkbox"/>	<input type="checkbox"/>	<input type="checkbox"/>	<input checked="" type="checkbox"/>	<input type="checkbox"/>	<input type="checkbox"/>	<input checked="" type="checkbox"/>		<input checked="" type="checkbox"/>
<input type="checkbox"/> FORNO	<input type="checkbox"/>	<input type="checkbox"/>	<input type="checkbox"/>	<input type="checkbox"/>	<input type="checkbox"/>	<input type="checkbox"/>	<input type="checkbox"/>		<input type="checkbox"/>
<input type="checkbox"/> POZZO	<input type="checkbox"/>	<input type="checkbox"/>	<input type="checkbox"/>	<input type="checkbox"/>	<input type="checkbox"/>	<input type="checkbox"/>	<input type="checkbox"/>		<input type="checkbox"/>
<input type="checkbox"/> CAPANNO IN LEGNO E CANNICCIO	<input type="checkbox"/>	<input type="checkbox"/>	<input type="checkbox"/>	<input type="checkbox"/>	<input type="checkbox"/>	<input type="checkbox"/>	<input type="checkbox"/>		<input type="checkbox"/>
<input type="checkbox"/> SERVIZI	<input type="checkbox"/>	<input type="checkbox"/>	<input type="checkbox"/>	<input type="checkbox"/>	<input type="checkbox"/>	<input type="checkbox"/>	<input type="checkbox"/>		<input type="checkbox"/>
<input checked="" type="checkbox"/> DEPOSITO ATTREZZI	<input type="checkbox"/>	<input checked="" type="checkbox"/>	<input type="checkbox"/>	<input checked="" type="checkbox"/>	<input type="checkbox"/>	<input checked="" type="checkbox"/>	<input checked="" type="checkbox"/>		<input checked="" type="checkbox"/>
<input type="checkbox"/>	<input type="checkbox"/>	<input type="checkbox"/>	<input type="checkbox"/>	<input type="checkbox"/>	<input type="checkbox"/>	<input type="checkbox"/>	<input type="checkbox"/>		<input type="checkbox"/>

RILEVANZE NATURALI <input type="checkbox"/> PARCO <input checked="" type="checkbox"/> ALBERATURE DI PREGIO <input type="checkbox"/> FILARI <div style="border: 1px solid black; height: 20px; margin-top: 5px;"></div>	NOTE: ELEMENTI INCONGRUI:	EDIFICIO AD USO PROMISCUO: ingresso sormontato da arco, cornicioni. EDIFICIO DEPOSITO ATTREZZI (2): capriate in legno. EDIFICIO AD USO PROMISCUO: scuri in ferro e zanzariere in alluminio.
---	--	--

EDIFICIO PRINCIPALE <input type="checkbox"/> A STRUTTURA UNICA <input checked="" type="checkbox"/> PER PARTI AGGIUNTE A VOLUME ORIGINARIO <input checked="" type="checkbox"/> CON EVIDENTI SUPERFETAZIONI	PIANI FUORI TERRA <input type="checkbox"/> 1 <input checked="" type="checkbox"/> 2 <div style="border: 1px solid black; height: 20px; margin-top: 5px;"></div>	TIPO DI APERTURE <div style="display: flex; justify-content: space-between;"> <div> <input checked="" type="checkbox"/> RETTANGOLARI ALTE <input type="checkbox"/> RETTANGOLARI BASSE <input checked="" type="checkbox"/> QUADRATE </div> <div> <input checked="" type="checkbox"/> INGRESSO CON SOPRALUCE AD ARC <input type="checkbox"/> INGRESSO CON SOPRALUCE RETTANGOLARE <div style="border: 1px solid black; height: 20px; margin-top: 5px;"></div> </div> </div>
SISTEMA COSTRUTTIVO <input checked="" type="checkbox"/> MURATURA CONTINUA A UNA O PIU' TESTE <input type="checkbox"/> PILASTRI IN MURATURA E ARCHITRAVI <input type="checkbox"/> PILASTRI E ARCHI IN MURATURA E VOLTE <div style="border: 1px solid black; height: 20px; margin-top: 5px;"></div>	STRUTTURE VERTICALI <input type="checkbox"/> LATERIZIO F. V. <input checked="" type="checkbox"/> LATERIZIO INTONACATO <input type="checkbox"/> MISTO <div style="border: 1px solid black; height: 20px; margin-top: 5px;"></div>	COPERTURA <input checked="" type="checkbox"/> A CAPANNA <input type="checkbox"/> A PADIGLIONE <input type="checkbox"/> MISTA <div style="border: 1px solid black; height: 20px; margin-top: 5px;"></div>
FINITURE <div style="display: flex; justify-content: space-between;"> <div> <input type="checkbox"/> APERT. CENTINATE <input type="checkbox"/> LESENE <input type="checkbox"/> CAPITELLI <input type="checkbox"/> FASCIA MARCAPIANO </div> <div> <input type="checkbox"/> CORNICI <input type="checkbox"/> PORTALI <input type="checkbox"/> COMIGNOLI <div style="border: 1px solid black; height: 20px; margin-top: 5px;"></div> </div> </div>		
BASAMENTO <input type="checkbox"/> MATTONE FV <input type="checkbox"/> INTONACATO <div style="border: 1px solid black; height: 20px; margin-top: 5px;"></div>	CORNICIONE <input checked="" type="checkbox"/> MATTONE FV <input type="checkbox"/> INTONACATO <div style="border: 1px solid black; height: 20px; margin-top: 5px;"></div>	INFISSI <input checked="" type="checkbox"/> LEGNO <div style="border: 1px solid black; width: 40px; height: 20px; margin: 2px 5px;"></div> <input type="checkbox"/> FERRO <input type="checkbox"/> ALLUMINIO
SISTEMI OSCURANTI <input checked="" type="checkbox"/> SCURI <input type="checkbox"/> AVVOLGIBILI <input checked="" type="checkbox"/> INFERRIATE <div style="border: 1px solid black; width: 80px; height: 20px; margin: 2px 5px;"></div> <input type="checkbox"/> PERSIANE		ELEMENTI PRESENTI <input type="checkbox"/> LOGGIA <div style="border: 1px solid black; width: 80px; height: 20px; margin: 2px 5px;"></div> ANTISTALLA <input type="checkbox"/> PORTICO SU 1L <input type="checkbox"/> PORTICO SU 2L

DATA
26/02/2002
RILEVATORE
EG-ES



COMUNE DI RAVENNA
AREA 6: PIANIFICAZIONE TERRITORIALE
SERVIZIO PROGETTAZIONE URBANISTICA

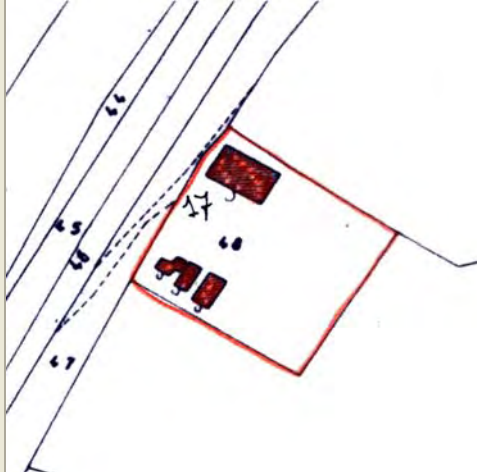
COD.EDI	FOGLIO	N° SCHEDA
29588	2	037.16
INDIRIZZO		
VIA ARGINE DESTRO LAMONE 17		
TOPONIMO		
CASA MAESTRINI		

CENSIMENTO CASE COLONICHE

N.C.T.

<input checked="" type="checkbox"/> RA	<input type="checkbox"/> S ALB	<input type="checkbox"/> SAVIO	
FOGLIO	58	MAPPALE	48

CATASTALE 1990 COMPARATO CON 1928:
ROSSO: ELEMENTO PRESENTE NEI CATASTI DEL 1928-1990.
BLU: ELEMENTO PRESENTE SOLO NEL CATASTO DEL 1928.



SCHEMA DI AGGREGAZIONE

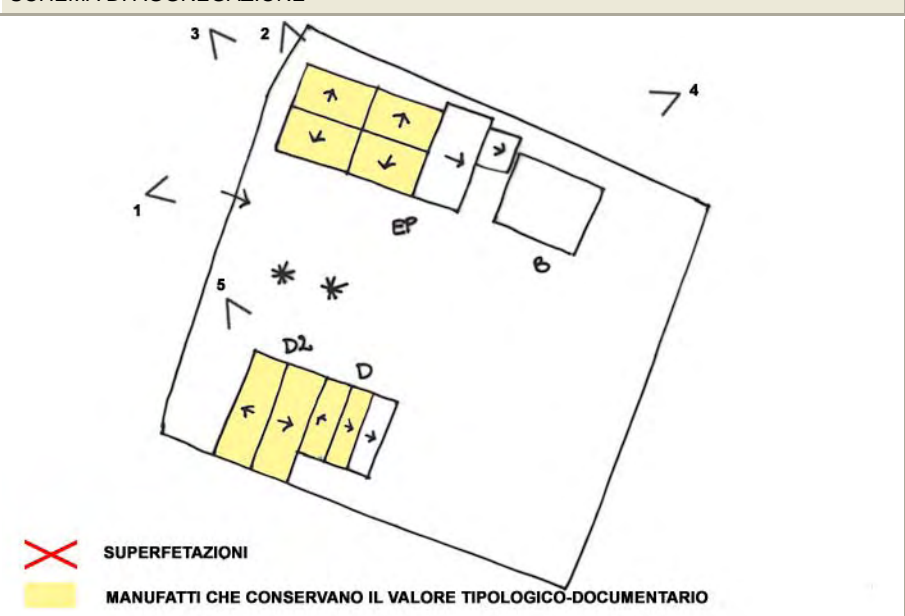


FOTO 1



FOTO 2



DATA
26/02/2002
RILEVATORE
EG-ES



COMUNE DI RAVENNA
AREA 6: PIANIFICAZIONE TERRITORIALE
SERVIZIO PROGETTAZIONE URBANISTICA

COD.EDI	FOGLIO	N° SCHEDA
29588	3	037.16
INDIRIZZO		
VIA ARGINE DESTRO LAMONE 17		
TOPONIMO		
CASA MAESTRINI		

CENSIMENTO CASE COLONICHE

FOTO 3




FOTO 4



FOTO 5



DATA RILEV. <input type="text" value="26/02/2002"/> RILEVATORE <input type="text" value="EG-ES"/> DATA AGG. <input type="text" value="17/09/2009"/> OPERATORE <input type="text" value="AO-AF"/> PRG '93: <input type="text" value="0"/>	 <h1>COMUNE DI RAVENNA</h1> <p>AREA 6: PIANIFICAZIONE TERRITORIALE SERVIZIO PROGETTAZIONE URBANISTICA</p>	COD. EDI <input type="text" value="50655"/> FOGLI <input type="text" value="1/3"/> N° SCHEDA <input type="text" value="037.17"/> LOCALITA' <input type="text" value="SANTERNO"/> INDIRIZZO <input type="text" value="VIA ARGINE DESTRO LAMONE 11"/> TOPONIMO <input type="text"/> N.C.T. AGGIORNATO AL 1990 <input checked="" type="checkbox"/> RA <input type="checkbox"/> S ALB <input type="checkbox"/> SAVIO FOGLIO <input type="text" value="58"/> MAPPALE <input type="text" value="67"/>
--	---	---

CENSIMENTO CASE COLONICHE

VALORE TIPOLOGICO ☐
NOTE

Nell'ambito di un adeguato intervento di ripristino e riqualificazione dell'intero complesso, si potrebbe valutare l'apposizione del valore anche al deposito D.

ELEMENTI COSTITUENTI L'AGGREGATO	ORIGIN	NUOVO	REC RISTR.	DISCR. STATO	LABENTE	IN USO	DEST. USO ORIGIN.	NUOVO USO	VALORE TIPOL.
<input checked="" type="checkbox"/> EDIFICIO AD USO PROMISCUO	<input checked="" type="checkbox"/>	<input type="checkbox"/>	<input checked="" type="checkbox"/>	<input type="checkbox"/>	<input type="checkbox"/>	<input checked="" type="checkbox"/>	<input type="checkbox"/>	RESIDENZIALE	<input checked="" type="checkbox"/>
<input type="checkbox"/> EDIFICIO RESIDENZIALE (1)	<input type="checkbox"/>	<input type="checkbox"/>	<input type="checkbox"/>	<input type="checkbox"/>	<input type="checkbox"/>	<input type="checkbox"/>	<input type="checkbox"/>		<input type="checkbox"/>
<input type="checkbox"/> EDIFICIO RESIDENZIALE (2)	<input type="checkbox"/>	<input type="checkbox"/>	<input type="checkbox"/>	<input type="checkbox"/>	<input type="checkbox"/>	<input type="checkbox"/>	<input type="checkbox"/>		<input type="checkbox"/>
<input type="checkbox"/> RICOVERO PER ANIMALI	<input type="checkbox"/>	<input type="checkbox"/>	<input type="checkbox"/>	<input type="checkbox"/>	<input type="checkbox"/>	<input type="checkbox"/>	<input type="checkbox"/>		<input type="checkbox"/>
<input checked="" type="checkbox"/> DEPOSITO ATTREZZI E MACCHINE	<input checked="" type="checkbox"/>	<input type="checkbox"/>	<input type="checkbox"/>	<input checked="" type="checkbox"/>	<input type="checkbox"/>	<input checked="" type="checkbox"/>	<input checked="" type="checkbox"/>		<input type="checkbox"/>
<input type="checkbox"/> FIENILE	<input type="checkbox"/>	<input type="checkbox"/>	<input type="checkbox"/>	<input type="checkbox"/>	<input type="checkbox"/>	<input type="checkbox"/>	<input type="checkbox"/>		<input type="checkbox"/>
<input type="checkbox"/> BUCA	<input type="checkbox"/>	<input type="checkbox"/>	<input type="checkbox"/>	<input type="checkbox"/>	<input type="checkbox"/>	<input type="checkbox"/>	<input type="checkbox"/>		<input type="checkbox"/>
<input type="checkbox"/> FORNO	<input type="checkbox"/>	<input type="checkbox"/>	<input type="checkbox"/>	<input type="checkbox"/>	<input type="checkbox"/>	<input type="checkbox"/>	<input type="checkbox"/>		<input type="checkbox"/>
<input type="checkbox"/> POZZO	<input type="checkbox"/>	<input type="checkbox"/>	<input type="checkbox"/>	<input type="checkbox"/>	<input type="checkbox"/>	<input type="checkbox"/>	<input type="checkbox"/>		<input type="checkbox"/>
<input type="checkbox"/> CAPANNO IN LEGNO E CANNICCIO	<input type="checkbox"/>	<input type="checkbox"/>	<input type="checkbox"/>	<input type="checkbox"/>	<input type="checkbox"/>	<input type="checkbox"/>	<input type="checkbox"/>		<input type="checkbox"/>
<input checked="" type="checkbox"/> SERVIZI	<input type="checkbox"/>	<input checked="" type="checkbox"/>	<input type="checkbox"/>	<input checked="" type="checkbox"/>	<input type="checkbox"/>	<input checked="" type="checkbox"/>	<input checked="" type="checkbox"/>		<input type="checkbox"/>
<input type="checkbox"/> <input type="text"/>	<input type="checkbox"/>	<input type="checkbox"/>	<input type="checkbox"/>	<input type="checkbox"/>	<input type="checkbox"/>	<input type="checkbox"/>	<input type="checkbox"/>		<input type="checkbox"/>
<input type="checkbox"/> <input type="text"/>	<input type="checkbox"/>	<input type="checkbox"/>	<input type="checkbox"/>	<input type="checkbox"/>	<input type="checkbox"/>	<input type="checkbox"/>	<input type="checkbox"/>		<input type="checkbox"/>

RILEVANZE NATURALI <input type="checkbox"/> PARCO <input checked="" type="checkbox"/> ALBERATURE DI PREGIO <input type="checkbox"/> FILARI <input type="text"/>	NOTE:	EDIFICIO AD USO PROMISCUO: parzialmente ristrutturato. DEPOSITO ATTREZZI: è presente il forno con l'apertura verso l'esterno.
	ELEMENTI INCONGRUI:	EDIFICIO AD USO PROMISCUO: basamento, comignoli, avvolgibili in plastica, inferrate.

EDIFICIO PRINCIPALE <input type="checkbox"/> A STRUTTURA UNICA <input checked="" type="checkbox"/> PER PARTI AGGIUNTE A VOLUME ORIGINARIO <input type="checkbox"/> CON EVIDENTI SUPERFETAZIONI	PIANI FUORI TERRA <input type="checkbox"/> 1 <input checked="" type="checkbox"/> 2 <input type="text"/>	TIPO DI APERTURE <input checked="" type="checkbox"/> RETTANGOLARI ALTE <input type="checkbox"/> RETTANGOLARI BASSE <input checked="" type="checkbox"/> QUADRATE <input checked="" type="checkbox"/> INGRESSO CON SOPRALUCE AD ARC <input type="checkbox"/> INGRESSO CON SOPRALUCE RETTANGOLARE <input type="text"/>
SISTEMA COSTRUTTIVO <input checked="" type="checkbox"/> MURATURA CONTINUA A UNA O PIU' TESTE <input type="checkbox"/> PILASTRI IN MURATURA E ARCHITRAVI <input type="checkbox"/> PILASTRI E ARCHI IN MURATURA E VOLTE <input type="text"/>	STRUTTURE VERTICALI <input type="checkbox"/> LATERIZIO F. V. <input checked="" type="checkbox"/> LATERIZIO INTONACATO <input type="checkbox"/> MISTO <input type="text"/>	COPERTURA <input checked="" type="checkbox"/> A CAPANNA <input type="checkbox"/> A PADIGLIONE <input type="checkbox"/> MISTA <input type="text"/>
BASAMENTO <input type="checkbox"/> MATTONE FV <input type="checkbox"/> INTONACATO <input type="text"/>	CORNICIONE <input type="checkbox"/> MATTONE FV <input type="checkbox"/> INTONACATO <input type="text"/>	INFISSI <input checked="" type="checkbox"/> LEGNO <input type="checkbox"/> FERRO <input type="checkbox"/> ALLUMINIO <input type="text"/>
SISTEMI OSCURANTI <input checked="" type="checkbox"/> SCURI <input checked="" type="checkbox"/> INFERRIATE <input type="checkbox"/> PERSIANE <input type="text"/>	AVVOLGIBILI <input type="checkbox"/> AVVOLGIBILI <input type="text"/>	ELEMENTI PRESENTI <input type="checkbox"/> LOGGIA <input type="checkbox"/> PORTICO SU 1L <input type="checkbox"/> PORTICO SU 2L <input type="text"/>
FINITURE <input type="checkbox"/> APERT. CENTINATE <input type="checkbox"/> LESENE <input type="checkbox"/> CAPITELLI <input type="checkbox"/> FASCIA MARCAPIANO <input type="checkbox"/> CORNICI <input type="checkbox"/> PORTALI <input type="checkbox"/> COMIGNOLI <input type="text"/>		

DATA
26/02/2002
RILEVATORE
EG-ES



COMUNE DI RAVENNA

AREA 6: PIANIFICAZIONE TERRITORIALE
SERVIZIO PROGETTAZIONE URBANISTICA

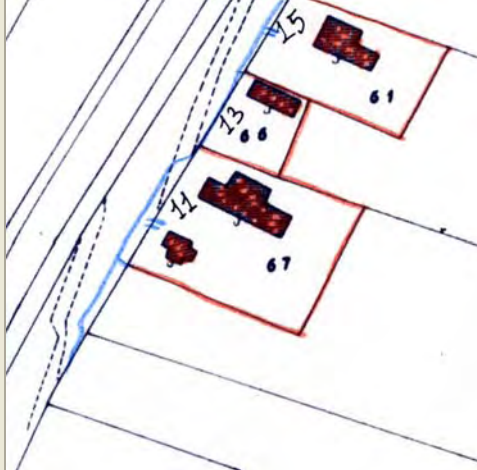
COD.EDI	FOGLIO	N° SCHEDA
50655	2	037.17
INDIRIZZO		
VIA ARGINE DESTRO LAMONE 11		
TOPONIMO		
/		

CENSIMENTO CASE COLONICHE

N.C.T.

<input checked="" type="checkbox"/> RA	<input type="checkbox"/> S ALB	<input type="checkbox"/> SAVIO
FOGLIO	58	MAPPALE
		67

CATASTALE 1990 COMPARATO CON 1928:
ROSSO:ELEMENTO PRESENTE NEI CATASTI DEL 1928-1990.
BLU:ELEMENTO PRESENTE SOLO NEL CATASTO DEL 1928.



SCHEMA DI AGGREGAZIONE

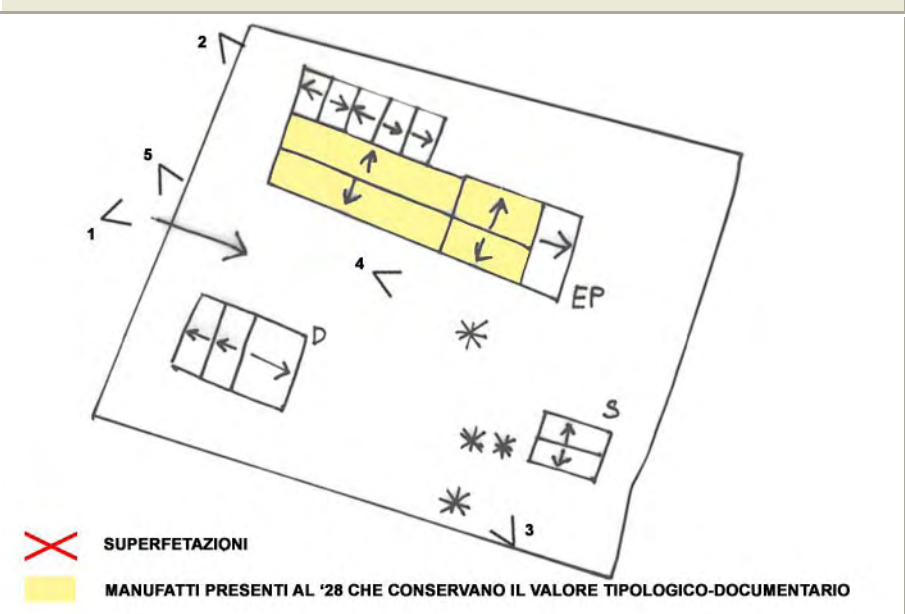


FOTO 1



FOTO 2



DATA
26/02/2002
RILEVATORE
EG-ES



COMUNE DI RAVENNA
AREA 6: PIANIFICAZIONE TERRITORIALE
SERVIZIO PROGETTAZIONE URBANISTICA

COD.EDI	FOGLIO	N° SCHEDA
50655	3	037.17
INDIRIZZO		
VIA ARGINE DESTRO LAMONE 11		
TOPONIMO		
/		

CENSIMENTO CASE COLONICHE

FOTO 3




FOTO 4



FOTO 5



DATA RILEV. <div>26/02/2002</div>		<h2>COMUNE DI RAVENNA</h2> <p>AREA 6: PIANIFICAZIONE TERRITORIALE SERVIZIO PROGETTAZIONE URBANISTICA</p>	<table border="1" style="width:100%; border-collapse: collapse;"> <tr> <td style="width:33%;"> COD. EDI 28886 </td> <td style="width:33%;"> FOGLI 1/3 </td> <td style="width:33%;"> N° SCHEDA 037.18 </td> </tr> <tr> <td colspan="3"> LOCALITA' SANTERNO </td> </tr> <tr> <td colspan="3"> INDIRIZZO VIA ARGINE DESTRO LAMONE 9 </td> </tr> <tr> <td colspan="3"> TOPONIMO / </td> </tr> <tr> <td colspan="3"> N.C.T. AGGIORNATO AL 1990 <input checked="" type="checkbox"/> RA <input type="checkbox"/> S ALB <input type="checkbox"/> SAVIO </td> </tr> <tr> <td colspan="3"> FOGLIO 58 MAPPALE 73 </td> </tr> </table>	COD. EDI 28886	FOGLI 1/3	N° SCHEDA 037.18	LOCALITA' SANTERNO			INDIRIZZO VIA ARGINE DESTRO LAMONE 9			TOPONIMO /			N.C.T. AGGIORNATO AL 1990 <input checked="" type="checkbox"/> RA <input type="checkbox"/> S ALB <input type="checkbox"/> SAVIO			FOGLIO 58 MAPPALE 73		
COD. EDI 28886	FOGLI 1/3	N° SCHEDA 037.18																			
LOCALITA' SANTERNO																					
INDIRIZZO VIA ARGINE DESTRO LAMONE 9																					
TOPONIMO /																					
N.C.T. AGGIORNATO AL 1990 <input checked="" type="checkbox"/> RA <input type="checkbox"/> S ALB <input type="checkbox"/> SAVIO																					
FOGLIO 58 MAPPALE 73																					
RILEVATORE EG-ES	CENSIMENTO CASE COLONICHE																				
DATA AGG. 17/09/2009	VALORE TIPOLOGICO <input type="checkbox"/>																				
OPERATORE AO-AF	NOTE <div style="border: 1px solid black; height: 40px;"></div>																				
PRG '93: o																					

ELEMENTI COSTITUENTI L'AGGREGATO	ORIGIN	NUOVO	REC RISTR.	DISCR. STATO	LABENTE	IN USO	DEST. USO ORIGIN.	NUOVO USO	VALORE TIPOL.
<input checked="" type="checkbox"/> EDIFICIO AD USO PROMISCUO	<input checked="" type="checkbox"/>	<input type="checkbox"/>	<input type="checkbox"/>	<input checked="" type="checkbox"/>	<input type="checkbox"/>	<input checked="" type="checkbox"/>	<input type="checkbox"/>	FONDO	<input checked="" type="checkbox"/>
<input type="checkbox"/> EDIFICIO RESIDENZIALE (1)	<input type="checkbox"/>	<input type="checkbox"/>	<input type="checkbox"/>	<input type="checkbox"/>	<input type="checkbox"/>	<input type="checkbox"/>	<input type="checkbox"/>		<input type="checkbox"/>
<input type="checkbox"/> EDIFICIO RESIDENZIALE (2)	<input type="checkbox"/>	<input type="checkbox"/>	<input type="checkbox"/>	<input type="checkbox"/>	<input type="checkbox"/>	<input type="checkbox"/>	<input type="checkbox"/>		<input type="checkbox"/>
<input type="checkbox"/> RICOVERO PER ANIMALI	<input type="checkbox"/>	<input type="checkbox"/>	<input type="checkbox"/>	<input type="checkbox"/>	<input type="checkbox"/>	<input type="checkbox"/>	<input type="checkbox"/>		<input type="checkbox"/>
<input type="checkbox"/> DEPOSITO ATTREZZI E MACCHINE	<input type="checkbox"/>	<input type="checkbox"/>	<input type="checkbox"/>	<input type="checkbox"/>	<input type="checkbox"/>	<input type="checkbox"/>	<input type="checkbox"/>		<input type="checkbox"/>
<input type="checkbox"/> FIENILE	<input type="checkbox"/>	<input type="checkbox"/>	<input type="checkbox"/>	<input type="checkbox"/>	<input type="checkbox"/>	<input type="checkbox"/>	<input type="checkbox"/>		<input type="checkbox"/>
<input checked="" type="checkbox"/> BUCA	<input checked="" type="checkbox"/>	<input type="checkbox"/>	<input type="checkbox"/>	<input checked="" type="checkbox"/>	<input type="checkbox"/>	<input type="checkbox"/>	<input checked="" type="checkbox"/>		<input type="checkbox"/>
<input type="checkbox"/> FORNO	<input type="checkbox"/>	<input type="checkbox"/>	<input type="checkbox"/>	<input type="checkbox"/>	<input type="checkbox"/>	<input type="checkbox"/>	<input type="checkbox"/>		<input type="checkbox"/>
<input checked="" type="checkbox"/> POZZO	<input type="checkbox"/>	<input checked="" type="checkbox"/>	<input type="checkbox"/>	<input checked="" type="checkbox"/>	<input type="checkbox"/>	<input checked="" type="checkbox"/>	<input checked="" type="checkbox"/>		<input type="checkbox"/>
<input type="checkbox"/> CAPANNO IN LEGNO E CANNICCIO	<input type="checkbox"/>	<input type="checkbox"/>	<input type="checkbox"/>	<input type="checkbox"/>	<input type="checkbox"/>	<input type="checkbox"/>	<input type="checkbox"/>		<input type="checkbox"/>
<input type="checkbox"/> SERVIZI	<input type="checkbox"/>	<input type="checkbox"/>	<input type="checkbox"/>	<input type="checkbox"/>	<input type="checkbox"/>	<input type="checkbox"/>	<input type="checkbox"/>		<input type="checkbox"/>
<input checked="" type="checkbox"/> DEPOSITO + RICOVERO ANIMALI	<input checked="" type="checkbox"/>	<input type="checkbox"/>	<input type="checkbox"/>	<input checked="" type="checkbox"/>	<input type="checkbox"/>	<input checked="" type="checkbox"/>	<input type="checkbox"/>	DEPOSITO	<input checked="" type="checkbox"/>
<input type="checkbox"/>	<input type="checkbox"/>	<input type="checkbox"/>	<input type="checkbox"/>	<input type="checkbox"/>	<input type="checkbox"/>	<input type="checkbox"/>	<input type="checkbox"/>		<input type="checkbox"/>

RILEVANZE NATURALI <input type="checkbox"/> PARCO <input checked="" type="checkbox"/> ALBERATURE DI PREGIO <input type="checkbox"/> FILARI <div style="border: 1px solid black; height: 20px; width: 100%; margin-top: 5px;"></div>	NOTE: ELEMENTI INCONGRUI:	<div>EDIFICIO AD USO PROMISCUO: granaio sopra la stalla, apertura arcata del granaio al piano primo.</div> <div>EDIFICIO AD USO PROMISCUO: portoni basculanti in ferro zincato.</div>
--	--	---

EDIFICIO PRINCIPALE <input checked="" type="checkbox"/> A STRUTTURA UNICA <input type="checkbox"/> PER PARTI AGGIUNTE A VOLUME ORIGINARIO <input type="checkbox"/> CON EVIDENTI SUPERFETAZIONI	PIANI FUORI TERRA <input type="checkbox"/> 1 <input checked="" type="checkbox"/> 2 <div style="border: 1px solid black; height: 20px; width: 100%; margin-top: 5px;"></div>	TIPO DI APERTURE <div> <input checked="" type="checkbox"/> RETTANGOLARI ALTE <input checked="" type="checkbox"/> INGRESSO CON SOPRALUCE AD ARC <input checked="" type="checkbox"/> RETTANGOLARI BASSE <input checked="" type="checkbox"/> INGRESSO CON SOPRALUCE RETTANGOLARE <input type="checkbox"/> QUADRATE <div style="border: 1px solid black; padding: 2px;">AD ARCO</div> </div>
SISTEMA COSTRUTTIVO <input checked="" type="checkbox"/> MURATURA CONTINUA A UNA O PIU' TESTE <input type="checkbox"/> PILASTRI IN MURATURA E ARCHITRAVI <input type="checkbox"/> PILASTRI E ARCHI IN MURATURA E VOLTE <div style="border: 1px solid black; height: 20px; width: 100%; margin-top: 5px;"></div>	STRUTTURE VERTICALI <input type="checkbox"/> LATERIZIO F. V. <input checked="" type="checkbox"/> LATERIZIO INTONACATO <input type="checkbox"/> MISTO <div style="border: 1px solid black; height: 20px; width: 100%; margin-top: 5px;"></div>	COPERTURA <input checked="" type="checkbox"/> A CAPANNA <input type="checkbox"/> A PADIGLIONE <input type="checkbox"/> MISTA <div style="border: 1px solid black; height: 20px; width: 100%; margin-top: 5px;"></div>
FINITURE <div> <input type="checkbox"/> APERT. CENTINATE <input type="checkbox"/> CORNICI <input type="checkbox"/> LESENE <input type="checkbox"/> PORTALI <input type="checkbox"/> CAPITELLI <input type="checkbox"/> COMIGNOLI <input type="checkbox"/> FASCIA MARCAPIANO <div style="border: 1px solid black; height: 20px; width: 100%; margin-top: 5px;"></div> </div>		
BASAMENTO <input type="checkbox"/> MATTONE FV <input checked="" type="checkbox"/> INTONACATO <div style="border: 1px solid black; height: 20px; width: 100%; margin-top: 5px;"></div>	CORNICIONE <input type="checkbox"/> MATTONE FV <input type="checkbox"/> INTONACATO <div style="border: 1px solid black; height: 20px; width: 100%; margin-top: 5px;"></div>	INFISSI <input type="checkbox"/> LEGNO <div style="border: 1px solid black; height: 20px; width: 100%; margin-top: 5px;"></div> <input checked="" type="checkbox"/> FERRO <input type="checkbox"/> ALLUMINIO
SISTEMI OSCURANTI <input checked="" type="checkbox"/> SCURI <input type="checkbox"/> AVVOLGIBILI <input checked="" type="checkbox"/> INFERRIATE <div style="border: 1px solid black; height: 20px; width: 100%; margin-top: 5px;"></div> <input type="checkbox"/> PERSIANE		ELEMENTI PRESENTI <input type="checkbox"/> LOGGIA <div style="border: 1px solid black; padding: 2px;">ANTISTALLA</div> <input type="checkbox"/> PORTICO SU 1L <input type="checkbox"/> PORTICO SU 2L

DATA
26/02/2002
RILEVATORE
EG-ES



COMUNE DI RAVENNA
 AREA 6: PIANIFICAZIONE TERRITORIALE
 SERVIZIO PROGETTAZIONE URBANISTICA

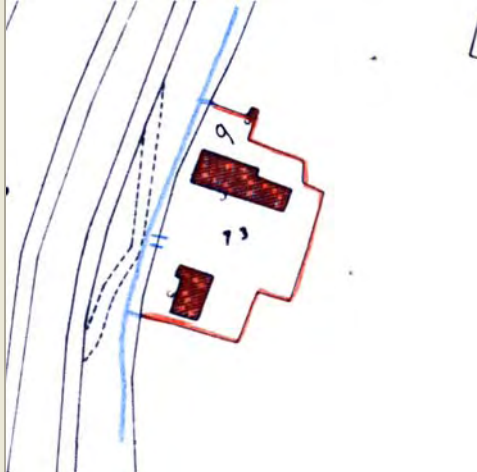
COD.EDI	FOGLIO	N° SCHEDA
28886	2	037.18
INDIRIZZO		
VIA ARGINE DESTRO LAMONE 9		
TOPONIMO		
/		

CENSIMENTO CASE COLONICHE

N.C.T.

<input checked="" type="checkbox"/> RA	<input type="checkbox"/> S ALB	<input type="checkbox"/> SAVIO
FOGLIO	58	MAPPALE
		73

CATASTALE 1990 COMPARATO CON 1928:
 ROSSO: ELEMENTO PRESENTE NEI CATASTI DEL 1928-1990.
 BLU: ELEMENTO PRESENTE SOLO NEL CATASTO DEL 1928.



SCHEMA DI AGGREGAZIONE

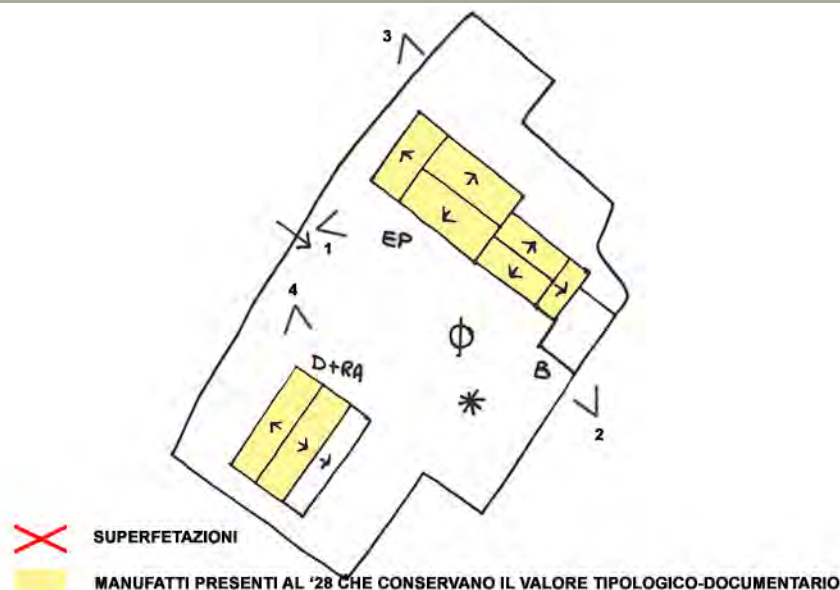


FOTO 1



FOTO 2



DATA
26/02/2002
RILEVATORE
EG-ES



COMUNE DI RAVENNA
AREA 6: PIANIFICAZIONE TERRITORIALE
SERVIZIO PROGETTAZIONE URBANISTICA

COD.EDI	FOGLIO	N° SCHEDA
28886	3	037.18
INDIRIZZO		
VIA ARGINE DESTRO LAMONE 9		
TOPONIMO		
/		

CENSIMENTO CASE COLONICHE


FOTO 3



FOTO 4



FOTO 5



DATA RILEV. <div style="border: 1px solid black; padding: 2px;">26/02/2002</div>		<h2 style="margin: 0;">COMUNE DI RAVENNA</h2> <p style="margin: 0;">AREA 6: PIANIFICAZIONE TERRITORIALE SERVIZIO PROGETTAZIONE URBANISTICA</p>	<table style="width:100%; border-collapse: collapse;"> <tr> <td style="width:15%;"> COD. EDI <div style="border: 1px solid black; padding: 2px;">28893</div> </td> <td style="width:15%;"> FOGLI <div style="border: 1px solid black; padding: 2px;">1/3</div> </td> <td style="width:70%;"> N° SCHEDA <div style="border: 1px solid black; padding: 2px; font-size: 1.2em;">037.19</div> </td> </tr> <tr> <td colspan="3"> LOCALITA' <div style="border: 1px solid black; padding: 2px;">SANTERNO</div> </td> </tr> <tr> <td colspan="3"> INDIRIZZO <div style="border: 1px solid black; padding: 2px;">VIA DEGLI ANGELI 157-159</div> </td> </tr> <tr> <td colspan="3"> TOPONIMO <div style="border: 1px solid black; padding: 2px;">/</div> </td> </tr> <tr> <td colspan="3"> N.C.T. AGGIORNATO AL 1990 <input checked="" type="checkbox"/> RA <input type="checkbox"/> S ALB <input type="checkbox"/> SAVIO </td> </tr> <tr> <td colspan="3"> FOGLIO <div style="border: 1px solid black; padding: 2px;">58</div> MAPPALE <div style="border: 1px solid black; padding: 2px;">56</div> </td> </tr> </table>	COD. EDI <div style="border: 1px solid black; padding: 2px;">28893</div>	FOGLI <div style="border: 1px solid black; padding: 2px;">1/3</div>	N° SCHEDA <div style="border: 1px solid black; padding: 2px; font-size: 1.2em;">037.19</div>	LOCALITA' <div style="border: 1px solid black; padding: 2px;">SANTERNO</div>			INDIRIZZO <div style="border: 1px solid black; padding: 2px;">VIA DEGLI ANGELI 157-159</div>			TOPONIMO <div style="border: 1px solid black; padding: 2px;">/</div>			N.C.T. AGGIORNATO AL 1990 <input checked="" type="checkbox"/> RA <input type="checkbox"/> S ALB <input type="checkbox"/> SAVIO			FOGLIO <div style="border: 1px solid black; padding: 2px;">58</div> MAPPALE <div style="border: 1px solid black; padding: 2px;">56</div>		
COD. EDI <div style="border: 1px solid black; padding: 2px;">28893</div>	FOGLI <div style="border: 1px solid black; padding: 2px;">1/3</div>	N° SCHEDA <div style="border: 1px solid black; padding: 2px; font-size: 1.2em;">037.19</div>																			
LOCALITA' <div style="border: 1px solid black; padding: 2px;">SANTERNO</div>																					
INDIRIZZO <div style="border: 1px solid black; padding: 2px;">VIA DEGLI ANGELI 157-159</div>																					
TOPONIMO <div style="border: 1px solid black; padding: 2px;">/</div>																					
N.C.T. AGGIORNATO AL 1990 <input checked="" type="checkbox"/> RA <input type="checkbox"/> S ALB <input type="checkbox"/> SAVIO																					
FOGLIO <div style="border: 1px solid black; padding: 2px;">58</div> MAPPALE <div style="border: 1px solid black; padding: 2px;">56</div>																					
DATA AGG. <div style="border: 1px solid black; padding: 2px;">17/09/2009</div>	<h3 style="margin: 0;">CENSIMENTO CASE COLONICHE</h3>																				
OPERATORE <div style="border: 1px solid black; padding: 2px;">AO-AF</div>	VALORE TIPOLOGICO <input type="checkbox"/>																				
PRG '93: <div style="border: 1px solid black; padding: 2px; text-align: center;">o</div>	NOTE <div style="border: 1px solid black; height: 40px;"></div>																				

ELEMENTI COSTITUENTI L'AGGREGATO	ORIGIN	NUOVO	REC RISTR.	DISCR. STATO	LABENTE	IN USO	DEST. USO ORIGIN.	NUOVO USO	VALORE TIPOL.
<input checked="" type="checkbox"/> EDIFICIO AD USO PROMISCUO	<input checked="" type="checkbox"/>	<input type="checkbox"/>	<input type="checkbox"/>	<input checked="" type="checkbox"/>	<input type="checkbox"/>	<input type="checkbox"/>	<input checked="" type="checkbox"/>	<div></div>	<input checked="" type="checkbox"/>
<input type="checkbox"/> EDIFICIO RESIDENZIALE (1)	<input type="checkbox"/>	<input type="checkbox"/>	<input type="checkbox"/>	<input type="checkbox"/>	<input type="checkbox"/>	<input type="checkbox"/>	<input type="checkbox"/>	<div></div>	<input type="checkbox"/>
<input type="checkbox"/> EDIFICIO RESIDENZIALE (2)	<input type="checkbox"/>	<input type="checkbox"/>	<input type="checkbox"/>	<input type="checkbox"/>	<input type="checkbox"/>	<input type="checkbox"/>	<input type="checkbox"/>	<div></div>	<input type="checkbox"/>
<input type="checkbox"/> RICOVERO PER ANIMALI	<input type="checkbox"/>	<input type="checkbox"/>	<input type="checkbox"/>	<input type="checkbox"/>	<input type="checkbox"/>	<input type="checkbox"/>	<input type="checkbox"/>	<div></div>	<input type="checkbox"/>
<input type="checkbox"/> DEPOSITO ATTREZZI E MACCHINE	<input type="checkbox"/>	<input type="checkbox"/>	<input type="checkbox"/>	<input type="checkbox"/>	<input type="checkbox"/>	<input type="checkbox"/>	<input type="checkbox"/>	<div></div>	<input type="checkbox"/>
<input type="checkbox"/> FIENILE	<input type="checkbox"/>	<input type="checkbox"/>	<input type="checkbox"/>	<input type="checkbox"/>	<input type="checkbox"/>	<input type="checkbox"/>	<input type="checkbox"/>	<div></div>	<input type="checkbox"/>
<input type="checkbox"/> BUCA	<input type="checkbox"/>	<input type="checkbox"/>	<input type="checkbox"/>	<input type="checkbox"/>	<input type="checkbox"/>	<input type="checkbox"/>	<input type="checkbox"/>	<div></div>	<input type="checkbox"/>
<input type="checkbox"/> FORNO	<input type="checkbox"/>	<input type="checkbox"/>	<input type="checkbox"/>	<input type="checkbox"/>	<input type="checkbox"/>	<input type="checkbox"/>	<input type="checkbox"/>	<div></div>	<input type="checkbox"/>
<input type="checkbox"/> POZZO	<input type="checkbox"/>	<input type="checkbox"/>	<input type="checkbox"/>	<input type="checkbox"/>	<input type="checkbox"/>	<input type="checkbox"/>	<input type="checkbox"/>	<div></div>	<input type="checkbox"/>
<input type="checkbox"/> CAPANNO IN LEGNO E CANNICCIO	<input type="checkbox"/>	<input type="checkbox"/>	<input type="checkbox"/>	<input type="checkbox"/>	<input type="checkbox"/>	<input type="checkbox"/>	<input type="checkbox"/>	<div></div>	<input type="checkbox"/>
<input type="checkbox"/> SERVIZI	<input type="checkbox"/>	<input type="checkbox"/>	<input type="checkbox"/>	<input type="checkbox"/>	<input type="checkbox"/>	<input type="checkbox"/>	<input type="checkbox"/>	<div></div>	<input type="checkbox"/>
<input type="checkbox"/> <div></div>	<input type="checkbox"/>	<input type="checkbox"/>	<input type="checkbox"/>	<input type="checkbox"/>	<input type="checkbox"/>	<input type="checkbox"/>	<input type="checkbox"/>	<div></div>	<input type="checkbox"/>
<input type="checkbox"/> <div></div>	<input type="checkbox"/>	<input type="checkbox"/>	<input type="checkbox"/>	<input type="checkbox"/>	<input type="checkbox"/>	<input type="checkbox"/>	<input type="checkbox"/>	<div></div>	<input type="checkbox"/>

RILEVANZE NATURALI <input checked="" type="checkbox"/> PARCO <input type="checkbox"/> ALBERATURE DI PREGIO <input type="checkbox"/> FILARI <div style="border: 1px solid black; height: 20px; margin-top: 5px;"></div>	NOTE: ELEMENTI INCONGRUI:	L'edificio è situato nella stessa corte della scheda 037.20. ALTRI ELEMENTI PRESENTI : latrina. <div style="border: 1px solid black; height: 40px; margin-top: 10px;"></div>
---	--	--

EDIFICIO PRINCIPALE <input type="checkbox"/> A STRUTTURA UNICA <input checked="" type="checkbox"/> PER PARTI AGGIUNTE A VOLUME ORIGINARIO <input type="checkbox"/> CON EVIDENTI SUPERFETAZIONI	PIANI FUORI TERRA <input type="checkbox"/> 1 <input checked="" type="checkbox"/> 2 <div style="border: 1px solid black; height: 20px; margin-top: 5px;"></div>	TIPO DI APERTURE <div style="display: flex; justify-content: space-between;"> <div> <input checked="" type="checkbox"/> RETTANGOLARI ALTE <input checked="" type="checkbox"/> RETTANGOLARI BASSE <input type="checkbox"/> QUADRATE </div> <div> <input checked="" type="checkbox"/> INGRESSO CON SOPRALUCE AD ARC <input checked="" type="checkbox"/> INGRESSO CON SOPRALUCE RETTANGOLARE <div style="border: 1px solid black; height: 20px; margin-top: 5px;"></div> </div> </div>
SISTEMA COSTRUTTIVO <input checked="" type="checkbox"/> MURATURA CONTINUA A UNA O PIU' TESTE <input type="checkbox"/> PILASTRI IN MURATURA E ARCHITRAVI <input type="checkbox"/> PILASTRI E ARCHI IN MURATURA E VOLTE <div style="border: 1px solid black; height: 20px; margin-top: 5px;"></div>	STRUTTURE VERTICALI <input type="checkbox"/> LATERIZIO F. V. <input type="checkbox"/> LATERIZIO INTONACATO <input checked="" type="checkbox"/> MISTO <div style="border: 1px solid black; height: 20px; margin-top: 5px;"></div>	COPERTURA <input type="checkbox"/> A CAPANNA <input type="checkbox"/> A PADIGLIONE <input checked="" type="checkbox"/> MISTA <div style="border: 1px solid black; height: 20px; margin-top: 5px;"></div>
FINITURE <div style="display: flex; justify-content: space-between;"> <div> <input type="checkbox"/> APERT. CENTINATE <input checked="" type="checkbox"/> LESENE <input type="checkbox"/> CAPITELLI <input checked="" type="checkbox"/> FASCIA MARCAPIANO </div> <div> <input type="checkbox"/> CORNICI <input checked="" type="checkbox"/> PORTALI <input type="checkbox"/> COMIGNOLI <div style="border: 1px solid black; height: 20px; margin-top: 5px;"></div> </div> </div>		
BASAMENTO <input checked="" type="checkbox"/> MATTONE FV <input type="checkbox"/> INTONACATO <div style="border: 1px solid black; height: 20px; margin-top: 5px;"></div>	CORNICIONE <input type="checkbox"/> MATTONE FV <input checked="" type="checkbox"/> INTONACATO <div style="border: 1px solid black; height: 20px; margin-top: 5px;"></div>	INFISSI <input checked="" type="checkbox"/> LEGNO <div style="border: 1px solid black; width: 40px; height: 15px; display: inline-block;"></div> <input type="checkbox"/> FERRO <input type="checkbox"/> ALLUMINIO
SISTEMI OSCURANTI <input checked="" type="checkbox"/> SCURI <input type="checkbox"/> AVVOLGIBILI <input checked="" type="checkbox"/> INFERRIATE <div style="border: 1px solid black; width: 40px; height: 15px; display: inline-block;"></div> <input type="checkbox"/> PERSIANE		ELEMENTI PRESENTI <input type="checkbox"/> LOGGIA <div style="border: 1px solid black; width: 40px; height: 15px; display: inline-block;"></div> <input type="checkbox"/> PORTICO SU 1L <input type="checkbox"/> PORTICO SU 2L

DATA
26/02/2002
RILEVATORE
EG-ES



COMUNE DI RAVENNA

AREA 6: PIANIFICAZIONE TERRITORIALE
SERVIZIO PROGETTAZIONE URBANISTICA

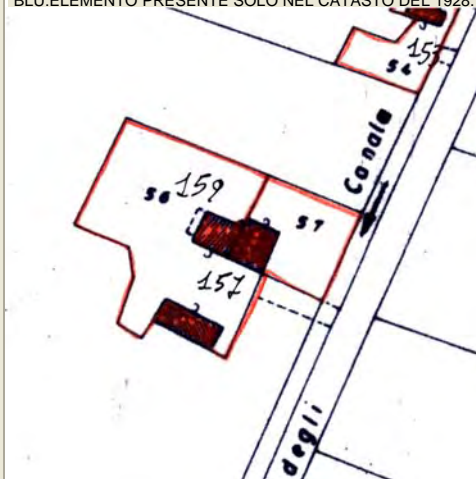
COD.EDI	FOGLIO	N° SCHEDA
28893	2	037.19
INDIRIZZO		
VIA DEGLI ANGELI 157-159		
TOPONIMO		
/		

CENSIMENTO CASE COLONICHE

N.C.T.

<input checked="" type="checkbox"/> RA	<input type="checkbox"/> S ALB	<input type="checkbox"/> SAVIO
FOGLIO	58	MAPPALE
		56

CATASTALE 1990 COMPARATO CON 1928:
ROSSO:ELEMENTO PRESENTE NEI CATASTI DEL 1928-1990.
BLU:ELEMENTO PRESENTE SOLO NEL CATASTO DEL 1928.



SCHEMA DI AGGREGAZIONE

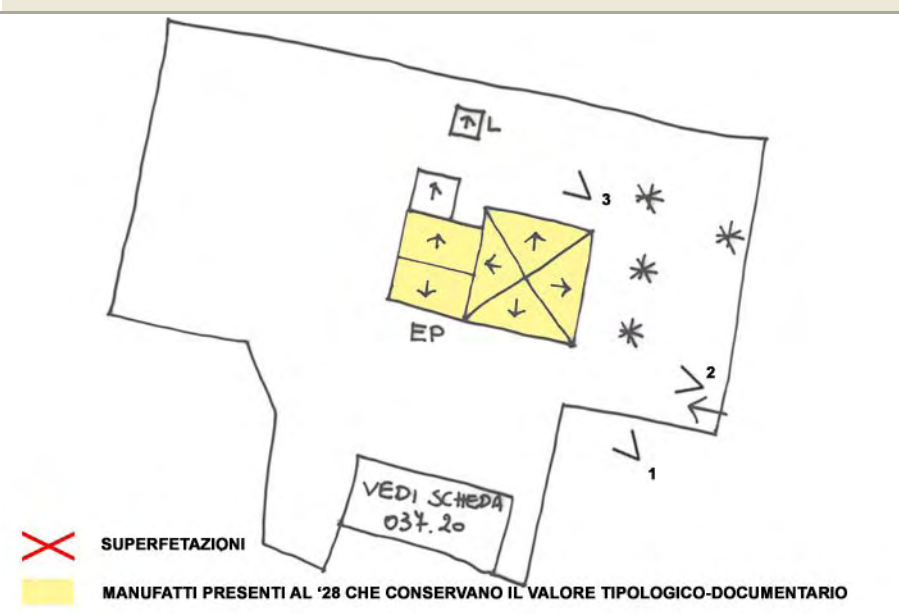


FOTO 1



FOTO 2



DATA
26/02/2002
RILEVATORE
EG-ES



COMUNE DI RAVENNA
AREA 6: PIANIFICAZIONE TERRITORIALE
SERVIZIO PROGETTAZIONE URBANISTICA

COD.EDI	FOGLIO	N° SCHEDA
28893	3	037.19
INDIRIZZO		
VIA DEGLI ANGELI 157-159		
TOPONIMO		
/		

CENSIMENTO CASE COLONICHE

FOTO 3



FOTO 4






FOTO 5



DATA RILEV. <div>26/02/2002</div>		<h1>COMUNE DI RAVENNA</h1> <p>AREA 6: PIANIFICAZIONE TERRITORIALE SERVIZIO PROGETTAZIONE URBANISTICA</p>	<table border="1" style="width:100%; border-collapse: collapse;"> <tr> <td style="width:33%;"> COD. EDI 28892 </td> <td style="width:33%;"> FOGLI 1/2 </td> <td style="width:33%;"> N° SCHEDA 037.20 </td> </tr> <tr> <td colspan="3"> LOCALITA' SANTERNO </td> </tr> <tr> <td colspan="3"> INDIRIZZO VIA DEGLI ANGELI </td> </tr> <tr> <td colspan="3"> TOPONIMO / </td> </tr> <tr> <td colspan="3"> N.C.T. AGGIORNATO AL 1990 <input checked="" type="checkbox"/> RA <input type="checkbox"/> S ALB <input type="checkbox"/> SAVIO </td> </tr> <tr> <td colspan="3"> FOGLIO 58 MAPPALE 56 </td> </tr> </table>	COD. EDI 28892	FOGLI 1/2	N° SCHEDA 037.20	LOCALITA' SANTERNO			INDIRIZZO VIA DEGLI ANGELI			TOPONIMO /			N.C.T. AGGIORNATO AL 1990 <input checked="" type="checkbox"/> RA <input type="checkbox"/> S ALB <input type="checkbox"/> SAVIO			FOGLIO 58 MAPPALE 56		
COD. EDI 28892	FOGLI 1/2	N° SCHEDA 037.20																			
LOCALITA' SANTERNO																					
INDIRIZZO VIA DEGLI ANGELI																					
TOPONIMO /																					
N.C.T. AGGIORNATO AL 1990 <input checked="" type="checkbox"/> RA <input type="checkbox"/> S ALB <input type="checkbox"/> SAVIO																					
FOGLIO 58 MAPPALE 56																					
RILEVATORE EG-ES	CENSIMENTO CASE COLONICHE																				
DATA AGG. 17/09/2009	VALORE TIPOLOGICO <input type="checkbox"/>																				
OPERATORE AO-AF	NOTE <div style="border: 1px solid black; height: 40px;"></div>																				
PRG '93: <div style="border: 1px solid black; text-align: center; width: 20px; margin: 0 auto;">o</div>																					

ELEMENTI COSTITUENTI L'AGGREGATO	ORIGIN	NUOVO	REC RISTR.	DISCR. STATO	LABENTE	IN USO	DEST. USO ORIGIN.	NUOVO USO	VALORE TIPOL.
<input checked="" type="checkbox"/> EDIFICIO AD USO PROMISCUO	<input checked="" type="checkbox"/>	<input type="checkbox"/>	<input type="checkbox"/>	<input checked="" type="checkbox"/>	<input type="checkbox"/>	<input type="checkbox"/>	<input checked="" type="checkbox"/>		<input checked="" type="checkbox"/>
<input type="checkbox"/> EDIFICIO RESIDENZIALE (1)	<input type="checkbox"/>	<input type="checkbox"/>	<input type="checkbox"/>	<input type="checkbox"/>	<input type="checkbox"/>	<input type="checkbox"/>	<input type="checkbox"/>		<input type="checkbox"/>
<input type="checkbox"/> EDIFICIO RESIDENZIALE (2)	<input type="checkbox"/>	<input type="checkbox"/>	<input type="checkbox"/>	<input type="checkbox"/>	<input type="checkbox"/>	<input type="checkbox"/>	<input type="checkbox"/>		<input type="checkbox"/>
<input type="checkbox"/> RICOVERO PER ANIMALI	<input type="checkbox"/>	<input type="checkbox"/>	<input type="checkbox"/>	<input type="checkbox"/>	<input type="checkbox"/>	<input type="checkbox"/>	<input type="checkbox"/>		<input type="checkbox"/>
<input type="checkbox"/> DEPOSITO ATTREZZI E MACCHINE	<input type="checkbox"/>	<input type="checkbox"/>	<input type="checkbox"/>	<input type="checkbox"/>	<input type="checkbox"/>	<input type="checkbox"/>	<input type="checkbox"/>		<input type="checkbox"/>
<input type="checkbox"/> FIENILE	<input type="checkbox"/>	<input type="checkbox"/>	<input type="checkbox"/>	<input type="checkbox"/>	<input type="checkbox"/>	<input type="checkbox"/>	<input type="checkbox"/>		<input type="checkbox"/>
<input type="checkbox"/> BUCA	<input type="checkbox"/>	<input type="checkbox"/>	<input type="checkbox"/>	<input type="checkbox"/>	<input type="checkbox"/>	<input type="checkbox"/>	<input type="checkbox"/>		<input type="checkbox"/>
<input type="checkbox"/> FORNO	<input type="checkbox"/>	<input type="checkbox"/>	<input type="checkbox"/>	<input type="checkbox"/>	<input type="checkbox"/>	<input type="checkbox"/>	<input type="checkbox"/>		<input type="checkbox"/>
<input checked="" type="checkbox"/> POZZO	<input type="checkbox"/>	<input checked="" type="checkbox"/>	<input type="checkbox"/>	<input checked="" type="checkbox"/>	<input type="checkbox"/>	<input checked="" type="checkbox"/>	<input checked="" type="checkbox"/>		<input type="checkbox"/>
<input type="checkbox"/> CAPANNO IN LEGNO E CANNICCIO	<input type="checkbox"/>	<input type="checkbox"/>	<input type="checkbox"/>	<input type="checkbox"/>	<input type="checkbox"/>	<input type="checkbox"/>	<input type="checkbox"/>		<input type="checkbox"/>
<input type="checkbox"/> SERVIZI	<input type="checkbox"/>	<input type="checkbox"/>	<input type="checkbox"/>	<input type="checkbox"/>	<input type="checkbox"/>	<input type="checkbox"/>	<input type="checkbox"/>		<input type="checkbox"/>
<input type="checkbox"/>	<input type="checkbox"/>	<input type="checkbox"/>	<input type="checkbox"/>	<input type="checkbox"/>	<input type="checkbox"/>	<input type="checkbox"/>	<input type="checkbox"/>		<input type="checkbox"/>
<input type="checkbox"/>	<input type="checkbox"/>	<input type="checkbox"/>	<input type="checkbox"/>	<input type="checkbox"/>	<input type="checkbox"/>	<input type="checkbox"/>	<input type="checkbox"/>		<input type="checkbox"/>

RILEVANZE NATURALI <input checked="" type="checkbox"/> PARCO <input type="checkbox"/> ALBERATURE DI PREGIO <input type="checkbox"/> FILARI <div style="border: 1px solid black; height: 20px; margin-top: 5px;"></div>	NOTE: ELEMENTI INCONGRUI:	L'edificio sorge nella stessa corte della scheda 037.19. EDIFICIO AD USO PROMISCUO: le evidenti superfetazioni andrebbero eliminate e ricomposte in un'ottica di conservazione delle caratteristiche tipologiche dell'edificio. EDIFICIO AD USO PROMISCUO: sottocoppo in eternit, portone in ferro.
---	--	--

EDIFICIO PRINCIPALE <input type="checkbox"/> A STRUTTURA UNICA <input checked="" type="checkbox"/> PER PARTI AGGIUNTE A VOLUME ORIGINARIO <input checked="" type="checkbox"/> CON EVIDENTI SUPERFETAZIONI	PIANI FUORI TERRA <input type="checkbox"/> 1 <input checked="" type="checkbox"/> 2 <div style="border: 1px solid black; height: 20px; margin-top: 5px;"></div>	TIPO DI APERTURE <div style="display: flex; justify-content: space-between;"> <div> <input checked="" type="checkbox"/> RETTANGOLARI ALTE <input type="checkbox"/> RETTANGOLARI BASSE <input type="checkbox"/> QUADRATE </div> <div> <input checked="" type="checkbox"/> INGRESSO CON SOPRALUCE AD ARC <input type="checkbox"/> INGRESSO CON SOPRALUCE RETTANGOLARE <div style="border: 1px solid black; height: 20px; margin-top: 5px;"></div> </div> </div>
SISTEMA COSTRUTTIVO <input checked="" type="checkbox"/> MURATURA CONTINUA A UNA O PIU' TESTE <input type="checkbox"/> PILASTRI IN MURATURA E ARCHITRAVI <input type="checkbox"/> PILASTRI E ARCHI IN MURATURA E VOLTE <div style="border: 1px solid black; height: 20px; margin-top: 5px;"></div>	STRUTTURE VERTICALI <input type="checkbox"/> LATERIZIO F. V. <input checked="" type="checkbox"/> LATERIZIO INTONACATO <input type="checkbox"/> MISTO <div style="border: 1px solid black; height: 20px; margin-top: 5px;"></div>	COPERTURA <input checked="" type="checkbox"/> A CAPANNA <input type="checkbox"/> A PADIGLIONE <input type="checkbox"/> MISTA <div style="border: 1px solid black; height: 20px; margin-top: 5px;"></div>
FINITURE <div style="display: flex; justify-content: space-between;"> <div> <input type="checkbox"/> APERT. CENTINATE <input type="checkbox"/> LESENE <input type="checkbox"/> CAPITELLI <input type="checkbox"/> FASCIA MARCAPIANO </div> <div> <input checked="" type="checkbox"/> CORNICI <input type="checkbox"/> PORTALI <input type="checkbox"/> COMIGNOLI <div style="border: 1px solid black; height: 20px; margin-top: 5px;"></div> </div> </div>		
BASAMENTO <input type="checkbox"/> MATTONE FV <input checked="" type="checkbox"/> INTONACATO <div style="border: 1px solid black; height: 20px; margin-top: 5px;"></div>	CORNICIONE <input type="checkbox"/> MATTONE FV <input type="checkbox"/> INTONACATO <div style="border: 1px solid black; height: 20px; margin-top: 5px;"></div>	INFISSI <input checked="" type="checkbox"/> LEGNO <input type="checkbox"/> FERRO <input type="checkbox"/> ALLUMINIO
SISTEMI OSCURANTI <input checked="" type="checkbox"/> SCURI <input type="checkbox"/> AVVOLGIBILI <input checked="" type="checkbox"/> INFERRIATE <input type="checkbox"/> PERSIANE		ELEMENTI PRESENTI <input type="checkbox"/> LOGGIA <input type="checkbox"/> PORTICO SU 1L <input type="checkbox"/> PORTICO SU 2L

DATA
26/02/2002
RILEVATORE
EG-ES



COMUNE DI RAVENNA

AREA 6: PIANIFICAZIONE TERRITORIALE
SERVIZIO PROGETTAZIONE URBANISTICA

COD.EDI	FOGLIO	N° SCHEDA
28892	2	037.20
INDIRIZZO		
VIA DEGLI ANGELI		
TOPONIMO		
/		

CENSIMENTO CASE COLONICHE

N.C.T.

<input checked="" type="checkbox"/> RA	<input type="checkbox"/> S ALB	<input type="checkbox"/> SAVIO
FOGLIO	58	MAPPALE
		56

CATASTALE 1990 COMPARATO CON 1928:
ROSSO: ELEMENTO PRESENTE NEI CATASTI DEL 1928-1990.
BLU: ELEMENTO PRESENTE SOLO NEL CATASTO DEL 1928.



SCHEMA DI AGGREGAZIONE

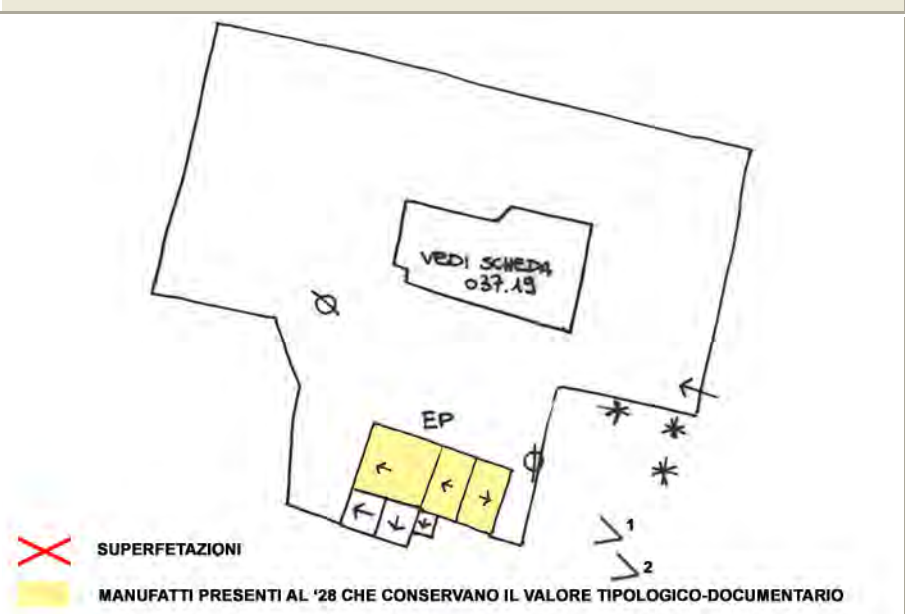



FOTO 1



FOTO 2



DATA RILEV. <div>25/02/2002</div>		<h1>COMUNE DI RAVENNA</h1> <p>AREA 6: PIANIFICAZIONE TERRITORIALE SERVIZIO PROGETTAZIONE URBANISTICA</p>	<table style="width:100%;"> <tr> <td>COD. EDI</td> <td>FOGLI</td> <td>N° SCHEDA</td> </tr> <tr> <td>29300</td> <td>1/3</td> <td>037.21</td> </tr> </table>	COD. EDI	FOGLI	N° SCHEDA	29300	1/3	037.21
COD. EDI	FOGLI	N° SCHEDA							
29300	1/3	037.21							
RILEVATORE <div>GE-SE</div>	CENSIMENTO CASE COLONICHE		LOCALITA' <div>SANTERNO</div>						
DATA AGG. <div>17/09/2009</div>	<div style="border: 1px solid black; padding: 5px;"> VALORE TIPOLOGICO <input type="checkbox"/> NOTE <div style="border: 1px solid black; height: 40px; margin-top: 5px;"></div> </div>		INDIRIZZO <div>VIA SANTERNO 385</div>						
OPERATORE <div>AO-AF</div>			TOPONIMO <div>/</div>						
PRG '93: <div>o</div>			N.C.T. AGGIORNATO AL 1990 <input checked="" type="checkbox"/> RA <input type="checkbox"/> S ALB <input type="checkbox"/> SAVIO						
			FOGLIO <div>27</div> MAPPALE <div>42</div>						

ELEMENTI COSTITUENTI L'AGGREGATO	ORIGIN	NUOVO	REC RISTR.	DISCR. STATO	LABENTE	IN USO	DEST. USO ORIGIN.	NUOVO USO	VALORE TIPOL.
<input type="checkbox"/> EDIFICIO AD USO PROMISCUO	<input type="checkbox"/>	<input type="checkbox"/>	<input type="checkbox"/>	<input type="checkbox"/>	<input type="checkbox"/>	<input type="checkbox"/>	<input type="checkbox"/>		<input type="checkbox"/>
<input checked="" type="checkbox"/> EDIFICIO RESIDENZIALE (1)	<input checked="" type="checkbox"/>	<input type="checkbox"/>	<input type="checkbox"/>	<input checked="" type="checkbox"/>	<input type="checkbox"/>	<input type="checkbox"/>	<input checked="" type="checkbox"/>		<input checked="" type="checkbox"/>
<input type="checkbox"/> EDIFICIO RESIDENZIALE (2)	<input type="checkbox"/>	<input type="checkbox"/>	<input type="checkbox"/>	<input type="checkbox"/>	<input type="checkbox"/>	<input type="checkbox"/>	<input type="checkbox"/>		<input type="checkbox"/>
<input type="checkbox"/> RICOVERO PER ANIMALI	<input type="checkbox"/>	<input type="checkbox"/>	<input type="checkbox"/>	<input type="checkbox"/>	<input type="checkbox"/>	<input type="checkbox"/>	<input type="checkbox"/>		<input type="checkbox"/>
<input type="checkbox"/> DEPOSITO ATTREZZI E MACCHINE	<input type="checkbox"/>	<input type="checkbox"/>	<input type="checkbox"/>	<input type="checkbox"/>	<input type="checkbox"/>	<input type="checkbox"/>	<input type="checkbox"/>		<input type="checkbox"/>
<input type="checkbox"/> FIENILE	<input type="checkbox"/>	<input type="checkbox"/>	<input type="checkbox"/>	<input type="checkbox"/>	<input type="checkbox"/>	<input type="checkbox"/>	<input type="checkbox"/>		<input type="checkbox"/>
<input type="checkbox"/> BUCA	<input type="checkbox"/>	<input type="checkbox"/>	<input type="checkbox"/>	<input type="checkbox"/>	<input type="checkbox"/>	<input type="checkbox"/>	<input type="checkbox"/>		<input type="checkbox"/>
<input type="checkbox"/> FORNO	<input type="checkbox"/>	<input type="checkbox"/>	<input type="checkbox"/>	<input type="checkbox"/>	<input type="checkbox"/>	<input type="checkbox"/>	<input type="checkbox"/>		<input type="checkbox"/>
<input type="checkbox"/> POZZO	<input type="checkbox"/>	<input type="checkbox"/>	<input type="checkbox"/>	<input type="checkbox"/>	<input type="checkbox"/>	<input type="checkbox"/>	<input type="checkbox"/>		<input type="checkbox"/>
<input type="checkbox"/> CAPANNO IN LEGNO E CANNICCIO	<input type="checkbox"/>	<input type="checkbox"/>	<input type="checkbox"/>	<input type="checkbox"/>	<input type="checkbox"/>	<input type="checkbox"/>	<input type="checkbox"/>		<input type="checkbox"/>
<input checked="" type="checkbox"/> SERVIZI	<input checked="" type="checkbox"/>	<input type="checkbox"/>	<input type="checkbox"/>	<input checked="" type="checkbox"/>	<input type="checkbox"/>	<input type="checkbox"/>	<input checked="" type="checkbox"/>		<input checked="" type="checkbox"/>
<input type="checkbox"/>	<input type="checkbox"/>	<input type="checkbox"/>	<input type="checkbox"/>	<input type="checkbox"/>	<input type="checkbox"/>	<input type="checkbox"/>	<input type="checkbox"/>		<input type="checkbox"/>
<input type="checkbox"/>	<input type="checkbox"/>	<input type="checkbox"/>	<input type="checkbox"/>	<input type="checkbox"/>	<input type="checkbox"/>	<input type="checkbox"/>	<input type="checkbox"/>		<input type="checkbox"/>

RILEVANZE NATURALI <input type="checkbox"/> PARCO <input type="checkbox"/> ALBERATURE DI PREGIO <input type="checkbox"/> FILARI <div style="border: 1px solid black; height: 20px; margin-top: 5px;"></div>	NOTE: ELEMENTI INCONGRUI:	<div> Tipologia edilizia non propriamente rurale: il fronte principale è di tipo urbano mentre il resto dell'edificio è di tipo rurale. Pavimentazione esterna in mattoni. </div> <div> SERVIZI: tamponamenti in lamiera. </div>
--	--	--

EDIFICIO PRINCIPALE <input checked="" type="checkbox"/> A STRUTTURA UNICA <input type="checkbox"/> PER PARTI AGGIUNTE A VOLUME ORIGINARIO <input type="checkbox"/> CON EVIDENTI SUPERFETAZIONI	PIANI FUORI TERRA <input type="checkbox"/> 1 <input checked="" type="checkbox"/> 2 <div style="border: 1px solid black; height: 20px; margin-top: 5px;"></div>	TIPO DI APERTURE <div> <input checked="" type="checkbox"/> RETTANGOLARI ALTE <input checked="" type="checkbox"/> INGRESSO CON SOPRALUCE AD ARC <input type="checkbox"/> RETTANGOLARI BASSE <input type="checkbox"/> INGRESSO CON SOPRALUCE RETTANGOLARE <input type="checkbox"/> QUADRATE <div style="border: 1px solid black; height: 20px; margin-top: 5px;"></div> </div>
SISTEMA COSTRUTTIVO <input checked="" type="checkbox"/> MURATURA CONTINUA A UNA O PIU' TESTE <input type="checkbox"/> PILASTRI IN MURATURA E ARCHITRAVI <input type="checkbox"/> PILASTRI E ARCHI IN MURATURA E VOLTE <div style="border: 1px solid black; height: 20px; margin-top: 5px;"></div>	STRUTTURE VERTICALI <input type="checkbox"/> LATERIZIO F. V. <input checked="" type="checkbox"/> LATERIZIO INTONACATO <input type="checkbox"/> MISTO <div style="border: 1px solid black; height: 20px; margin-top: 5px;"></div>	COPERTURA <input checked="" type="checkbox"/> A CAPANNA <input type="checkbox"/> A PADIGLIONE <input type="checkbox"/> MISTA <div style="border: 1px solid black; height: 20px; margin-top: 5px;"></div>
FINITURE <div> <input type="checkbox"/> APERT. CENTINATE <input type="checkbox"/> CORNICI <input type="checkbox"/> LESENE <input checked="" type="checkbox"/> PORTALI <input type="checkbox"/> CAPITELLI <input checked="" type="checkbox"/> COMIGNOLI <input checked="" type="checkbox"/> FASCIA MARCAPIANO <div style="border: 1px solid black; height: 20px; margin-top: 5px;"></div> </div>		
BASAMENTO <input checked="" type="checkbox"/> MATTONE FV <input type="checkbox"/> INTONACATO <div style="border: 1px solid black; height: 20px; margin-top: 5px;"></div>	CORNICIONE <input type="checkbox"/> MATTONE FV <input checked="" type="checkbox"/> INTONACATO <div style="border: 1px solid black; height: 20px; margin-top: 5px;"></div>	INFISSI <input checked="" type="checkbox"/> LEGNO <div style="border: 1px solid black; height: 20px; margin-top: 5px;"></div> <input type="checkbox"/> FERRO <input type="checkbox"/> ALLUMINIO
SISTEMI OSCURANTI <input type="checkbox"/> SCURI <input type="checkbox"/> AVVOLGIBILI <input checked="" type="checkbox"/> INFERRIATE <div style="border: 1px solid black; height: 20px; margin-top: 5px;"></div> <input checked="" type="checkbox"/> PERSIANE		ELEMENTI PRESENTI <input type="checkbox"/> LOGGIA <div style="border: 1px solid black; height: 20px; margin-top: 5px;"></div> <input type="checkbox"/> PORTICO SU 1L <input type="checkbox"/> PORTICO SU 2L

DATA
25/02/2002
RILEVATORE
GE-SE



COMUNE DI RAVENNA

AREA 6: PIANIFICAZIONE TERRITORIALE
SERVIZIO PROGETTAZIONE URBANISTICA

COD.EDI	FOGLIO	N° SCHEDA
29300	2	037.21
INDIRIZZO		
VIA SANTERNO 385		
TOPONIMO		
/		

CENSIMENTO CASE COLONICHE

N.C.T.

<input checked="" type="checkbox"/> RA	<input type="checkbox"/> S ALB	<input type="checkbox"/> SAVIO
FOGLIO	27	MAPPALE
		42

CATASTALE 1990 COMPARATO CON 1928:
ROSSO: ELEMENTO PRESENTE NEI CATASTI DEL 1928-1990.
BLU: ELEMENTO PRESENTE SOLO NEL CATASTO DEL 1928.



SCHEMA DI AGGREGAZIONE

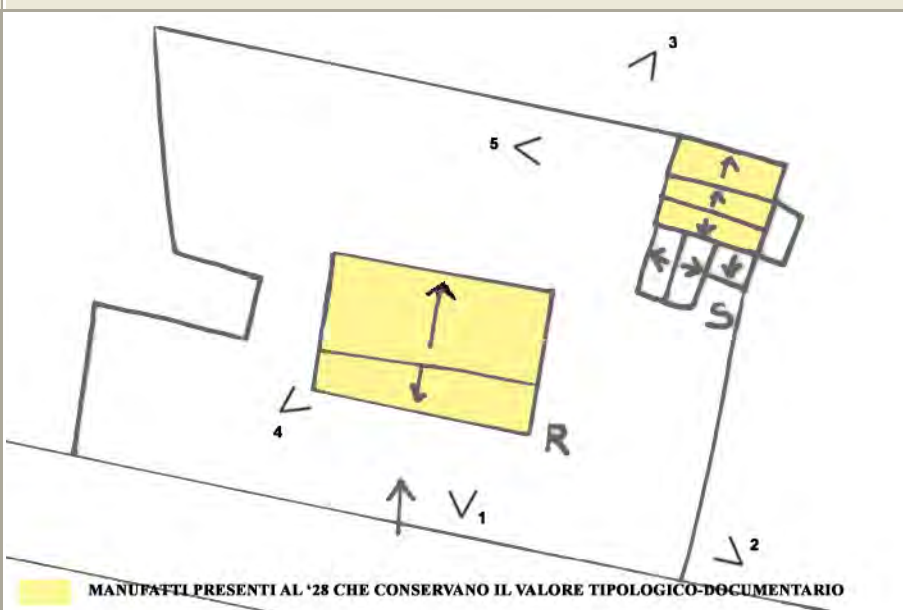


FOTO 1



FOTO 2



DATA
25/02/2002
RILEVATORE
GE-SE



COMUNE DI RAVENNA
AREA 6: PIANIFICAZIONE TERRITORIALE
SERVIZIO PROGETTAZIONE URBANISTICA

COD.EDI	FOGLIO	N° SCHEDA
29300	3	037.21
INDIRIZZO		
VIA SANTERNO 385		
TOPONIMO		
/		

CENSIMENTO CASE COLONICHE

FOTO 3




FOTO 4



FOTO 5



DATA RILEV. 28/02/2002 RILEVATORE EG-ES DATA AGG. 17/09/2009 OPERATORE AO-AF PRG '93: 0	 <h1>COMUNE DI RAVENNA</h1> <p>AREA 6: PIANIFICAZIONE TERRITORIALE SERVIZIO PROGETTAZIONE URBANISTICA</p>	COD. EDI 29302 FOGLI 1/3 N° SCHEDA 037.22 LOCALITA' SANTERNO INDIRIZZO VIA CANALA 379 TOPONIMO / N.C.T. AGGIORNATO AL 1990 <input checked="" type="checkbox"/> RA <input type="checkbox"/> S ALB <input type="checkbox"/> SAVIO FOGLIO 28 MAPPALE 9
<h2>CENSIMENTO CASE COLONICHE</h2>		
VALORE TIPOLOGICO <input type="checkbox"/> NOTE <div style="border: 1px solid black; height: 40px; width: 100%;"></div>		

ELEMENTI COSTITUENTI L'AGGREGATO	ORIGIN	NUOVO	REC RISTR.	DISCR. STATO	LABENTE	IN USO	DEST. USO ORIGIN.	NUOVO USO	VALORE TIPOL.
<input checked="" type="checkbox"/> EDIFICIO AD USO PROMISCUO	<input checked="" type="checkbox"/>	<input type="checkbox"/>	<input type="checkbox"/>	<input checked="" type="checkbox"/>	<input type="checkbox"/>	<input checked="" type="checkbox"/>	<input checked="" type="checkbox"/>		<input checked="" type="checkbox"/>
<input type="checkbox"/> EDIFICIO RESIDENZIALE (1)	<input type="checkbox"/>	<input type="checkbox"/>	<input type="checkbox"/>	<input type="checkbox"/>	<input type="checkbox"/>	<input type="checkbox"/>	<input type="checkbox"/>		<input type="checkbox"/>
<input type="checkbox"/> EDIFICIO RESIDENZIALE (2)	<input type="checkbox"/>	<input type="checkbox"/>	<input type="checkbox"/>	<input type="checkbox"/>	<input type="checkbox"/>	<input type="checkbox"/>	<input type="checkbox"/>		<input type="checkbox"/>
<input type="checkbox"/> RICOVERO PER ANIMALI	<input type="checkbox"/>	<input type="checkbox"/>	<input type="checkbox"/>	<input type="checkbox"/>	<input type="checkbox"/>	<input type="checkbox"/>	<input type="checkbox"/>		<input type="checkbox"/>
<input checked="" type="checkbox"/> DEPOSITO ATTREZZI E MACCHINE	<input checked="" type="checkbox"/>	<input type="checkbox"/>	<input type="checkbox"/>	<input checked="" type="checkbox"/>	<input type="checkbox"/>	<input checked="" type="checkbox"/>	<input checked="" type="checkbox"/>		<input checked="" type="checkbox"/>
<input type="checkbox"/> FIENILE	<input type="checkbox"/>	<input type="checkbox"/>	<input type="checkbox"/>	<input type="checkbox"/>	<input type="checkbox"/>	<input type="checkbox"/>	<input type="checkbox"/>		<input type="checkbox"/>
<input checked="" type="checkbox"/> BUCA	<input checked="" type="checkbox"/>	<input type="checkbox"/>	<input type="checkbox"/>	<input checked="" type="checkbox"/>	<input type="checkbox"/>	<input checked="" type="checkbox"/>	<input type="checkbox"/>	LEGNAIA	<input checked="" type="checkbox"/>
<input type="checkbox"/> FORNO	<input type="checkbox"/>	<input type="checkbox"/>	<input type="checkbox"/>	<input type="checkbox"/>	<input type="checkbox"/>	<input type="checkbox"/>	<input type="checkbox"/>		<input type="checkbox"/>
<input checked="" type="checkbox"/> POZZO	<input type="checkbox"/>	<input checked="" type="checkbox"/>	<input type="checkbox"/>	<input checked="" type="checkbox"/>	<input type="checkbox"/>	<input checked="" type="checkbox"/>	<input checked="" type="checkbox"/>		<input type="checkbox"/>
<input type="checkbox"/> CAPANNO IN LEGNO E CANNICCIO	<input type="checkbox"/>	<input type="checkbox"/>	<input type="checkbox"/>	<input type="checkbox"/>	<input type="checkbox"/>	<input type="checkbox"/>	<input type="checkbox"/>		<input type="checkbox"/>
<input type="checkbox"/> SERVIZI	<input type="checkbox"/>	<input type="checkbox"/>	<input type="checkbox"/>	<input type="checkbox"/>	<input type="checkbox"/>	<input type="checkbox"/>	<input type="checkbox"/>		<input type="checkbox"/>
<input type="checkbox"/>	<input type="checkbox"/>	<input type="checkbox"/>	<input type="checkbox"/>	<input type="checkbox"/>	<input type="checkbox"/>	<input type="checkbox"/>	<input type="checkbox"/>		<input type="checkbox"/>
<input type="checkbox"/>	<input type="checkbox"/>	<input type="checkbox"/>	<input type="checkbox"/>	<input type="checkbox"/>	<input type="checkbox"/>	<input type="checkbox"/>	<input type="checkbox"/>		<input type="checkbox"/>

RILEVANZE NATURALI <input type="checkbox"/> PARCO <input type="checkbox"/> ALBERATURE DI PREGIO <input type="checkbox"/> FILARI <div style="border: 1px solid black; height: 20px; width: 100%;"></div>	NOTE:	ED. USO PROM: la facciata della parte sinistra del corpo principale è stata ricostruita circa nel 1980 con mattoni di colore poco simile alla porzione preesistente. In caso di intervento si dovrà prevedere un'adeguata ricomposizione dei volumi sul retro.
	ELEMENTI INCONGRUI:	EDIFICIO AD USO PROMISCUO: portone ed infissi in ferro. DEPOSITO: tamponamenti con materiali non coerenti.

EDIFICIO PRINCIPALE <input type="checkbox"/> A STRUTTURA UNICA <input checked="" type="checkbox"/> PER PARTI AGGIUNTE A VOLUME ORIGINARIO <input type="checkbox"/> CON EVIDENTI SUPERFETAZIONI	PIANI FUORI TERRA <input type="checkbox"/> 1 <input type="checkbox"/> 2 <input type="checkbox"/> 2 + MEZZANINO	TIPO DI APERTURE <input checked="" type="checkbox"/> RETTANGOLARI ALTE <input type="checkbox"/> RETTANGOLARI BASSE <input checked="" type="checkbox"/> QUADRATE <input checked="" type="checkbox"/> INGRESSO CON SOPRALUCE AD ARC <input type="checkbox"/> INGRESSO CON SOPRALUCE RETTANGOLARE <input type="checkbox"/> ARCO
SISTEMA COSTRUTTIVO <input checked="" type="checkbox"/> MURATURA CONTINUA A UNA O PIU' TESTE <input type="checkbox"/> PILASTRI IN MURATURA E ARCHITRAVI <input type="checkbox"/> PILASTRI E ARCHI IN MURATURA E VOLTE	STRUTTURE VERTICALI <input type="checkbox"/> LATERIZIO F. V. <input checked="" type="checkbox"/> LATERIZIO INTONACATO <input type="checkbox"/> MISTO	COPERTURA <input type="checkbox"/> A CAPANNA <input type="checkbox"/> A PADIGLIONE <input checked="" type="checkbox"/> MISTA
FINITURE <input checked="" type="checkbox"/> APERT. CENTINATE <input type="checkbox"/> LESENE <input type="checkbox"/> CAPITELLI <input checked="" type="checkbox"/> FASCIA MARCAPIANO		
BASAMENTO <input type="checkbox"/> MATTONE FV <input checked="" type="checkbox"/> INTONACATO	CORNICIONE <input checked="" type="checkbox"/> MATTONE FV <input type="checkbox"/> INTONACATO	INFISSI <input checked="" type="checkbox"/> LEGNO <input checked="" type="checkbox"/> FERRO <input type="checkbox"/> ALLUMINIO
SISTEMI OSCURANTI <input checked="" type="checkbox"/> SCURI <input type="checkbox"/> INFERRIATE <input checked="" type="checkbox"/> PERSIANE		
ELEMENTI PRESENTI <input type="checkbox"/> LOGGIA <input type="checkbox"/> PORTICO SU 1L <input type="checkbox"/> PORTICO SU 2L		

DATA

28/02/2002

RILEVATORE

EG-ES



COMUNE DI RAVENNA

AREA 6: PIANIFICAZIONE TERRITORIALE
SERVIZIO PROGETTAZIONE URBANISTICA

COD.EDI FOGLIO N° SCHEDA

29302

2

037.22

INDIRIZZO

VIA CANALA 379

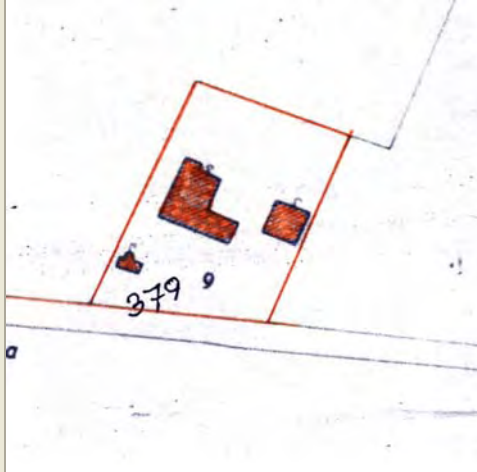
TOPONIMO

CENSIMENTO CASE COLONICHE

N.C.T.

☒ RA ☐ S ALB ☐ SAVIO

FOGLIO 28 MAPPALE 9

CATASTALE 1990 COMPARATO CON 1928:
ROSSO: ELEMENTO PRESENTE NEI CATASTI DEL 1928-1990.
BLU: ELEMENTO PRESENTE SOLO NEL CATASTO DEL 1928.

SCHEMA DI AGGREGAZIONE

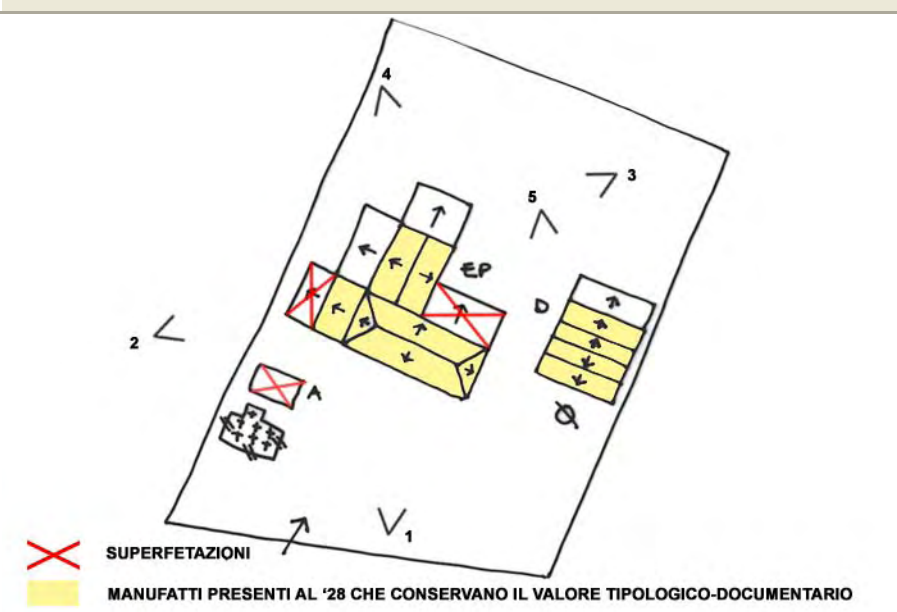


FOTO 1



FOTO 2



DATA
28/02/2002
RILEVATORE
EG-ES



COMUNE DI RAVENNA
AREA 6: PIANIFICAZIONE TERRITORIALE
SERVIZIO PROGETTAZIONE URBANISTICA

COD.EDI	FOGLIO	N° SCHEDA
29302	3	037.22
INDIRIZZO		
VIA CANALA 379		
TOPONIMO		
/		

CENSIMENTO CASE COLONICHE

FOTO 3




FOTO 4



FOTO 5



DATA RILEV. <div>25/02/2002</div>		<h1>COMUNE DI RAVENNA</h1> <p>AREA 6: PIANIFICAZIONE TERRITORIALE SERVIZIO PROGETTAZIONE URBANISTICA</p>	<table style="width:100%;"> <tr> <td>COD. EDI</td> <td>FOGLI</td> <td>N° SCHEDA</td> </tr> <tr> <td>50408</td> <td>1/3</td> <td>037.24</td> </tr> </table>	COD. EDI	FOGLI	N° SCHEDA	50408	1/3	037.24
COD. EDI	FOGLI	N° SCHEDA							
50408	1/3	037.24							
RILEVATORE <div>EG-ES</div>	CENSIMENTO CASE COLONICHE		LOCALITA' <div>SANTERNO</div>						
DATA AGG. <div>17/09/2009</div>	<div style="border: 1px solid black; padding: 5px;"> VALORE TIPOLOGICO <input type="checkbox"/> NOTE <div style="border: 1px solid black; height: 40px; margin-top: 5px;"></div> </div>		INDIRIZZO <div>VIA CANALA 365</div>						
OPERATORE <div>AO-AF</div>			TOPONIMO <div>/</div>						
PRG '93: <div>o</div>			N.C.T. AGGIORNATO AL 1990 <input checked="" type="checkbox"/> RA <input type="checkbox"/> S ALB <input type="checkbox"/> SAVIO						
			FOGLIO <div>28</div> MAPPALE <div>13</div>						

ELEMENTI COSTITUENTI L'AGGREGATO	ORIGIN	NUOVO	REC RISTR.	DISCR. STATO	LABENTE	IN USO	DEST. USO ORIGIN.	NUOVO USO	VALORE TIPOL.
<input checked="" type="checkbox"/> EDIFICIO AD USO PROMISCUO	<input checked="" type="checkbox"/>	<input type="checkbox"/>	<input type="checkbox"/>	<input checked="" type="checkbox"/>	<input type="checkbox"/>	<input type="checkbox"/>	<input checked="" type="checkbox"/>		<input checked="" type="checkbox"/>
<input type="checkbox"/> EDIFICIO RESIDENZIALE (1)	<input type="checkbox"/>	<input type="checkbox"/>	<input type="checkbox"/>	<input type="checkbox"/>	<input type="checkbox"/>	<input type="checkbox"/>	<input type="checkbox"/>		<input type="checkbox"/>
<input type="checkbox"/> EDIFICIO RESIDENZIALE (2)	<input type="checkbox"/>	<input type="checkbox"/>	<input type="checkbox"/>	<input type="checkbox"/>	<input type="checkbox"/>	<input type="checkbox"/>	<input type="checkbox"/>		<input type="checkbox"/>
<input type="checkbox"/> RICOVERO PER ANIMALI	<input type="checkbox"/>	<input type="checkbox"/>	<input type="checkbox"/>	<input type="checkbox"/>	<input type="checkbox"/>	<input type="checkbox"/>	<input type="checkbox"/>		<input type="checkbox"/>
<input checked="" type="checkbox"/> DEPOSITO ATTREZZI E MACCHINE	<input checked="" type="checkbox"/>	<input type="checkbox"/>	<input type="checkbox"/>	<input checked="" type="checkbox"/>	<input type="checkbox"/>	<input checked="" type="checkbox"/>	<input checked="" type="checkbox"/>		<input checked="" type="checkbox"/>
<input type="checkbox"/> FIENILE	<input type="checkbox"/>	<input type="checkbox"/>	<input type="checkbox"/>	<input type="checkbox"/>	<input type="checkbox"/>	<input type="checkbox"/>	<input type="checkbox"/>		<input type="checkbox"/>
<input type="checkbox"/> BUCA	<input type="checkbox"/>	<input type="checkbox"/>	<input type="checkbox"/>	<input type="checkbox"/>	<input type="checkbox"/>	<input type="checkbox"/>	<input type="checkbox"/>		<input type="checkbox"/>
<input type="checkbox"/> FORNO	<input type="checkbox"/>	<input type="checkbox"/>	<input type="checkbox"/>	<input type="checkbox"/>	<input type="checkbox"/>	<input type="checkbox"/>	<input type="checkbox"/>		<input type="checkbox"/>
<input type="checkbox"/> POZZO	<input type="checkbox"/>	<input type="checkbox"/>	<input type="checkbox"/>	<input type="checkbox"/>	<input type="checkbox"/>	<input type="checkbox"/>	<input type="checkbox"/>		<input type="checkbox"/>
<input type="checkbox"/> CAPANNO IN LEGNO E CANNICCIO	<input type="checkbox"/>	<input type="checkbox"/>	<input type="checkbox"/>	<input type="checkbox"/>	<input type="checkbox"/>	<input type="checkbox"/>	<input type="checkbox"/>		<input type="checkbox"/>
<input type="checkbox"/> SERVIZI	<input type="checkbox"/>	<input type="checkbox"/>	<input type="checkbox"/>	<input type="checkbox"/>	<input type="checkbox"/>	<input type="checkbox"/>	<input type="checkbox"/>		<input type="checkbox"/>
<input checked="" type="checkbox"/> DEPOSITO ATTREZZI (2)	<input checked="" type="checkbox"/>	<input type="checkbox"/>	<input type="checkbox"/>	<input checked="" type="checkbox"/>	<input type="checkbox"/>	<input checked="" type="checkbox"/>	<input checked="" type="checkbox"/>		<input type="checkbox"/>
<input type="checkbox"/>	<input type="checkbox"/>	<input type="checkbox"/>	<input type="checkbox"/>	<input type="checkbox"/>	<input type="checkbox"/>	<input type="checkbox"/>	<input type="checkbox"/>		<input type="checkbox"/>

RILEVANZE NATURALI <input type="checkbox"/> PARCO <input type="checkbox"/> ALBERATURE DI PREGIO <input type="checkbox"/> FILARI <div style="border: 1px solid black; height: 20px; margin-top: 5px;"></div>	NOTE: 	<div style="border: 1px solid black; height: 40px; margin-bottom: 5px;"></div> <p>ELEMENTI INCONGRUI: EDIFICIO AD USO PROMISCUO: portone in lamiera. DEPOSITO ATTREZZI(1 e 2): parti in eternit, portoni in metallo.</p>
--	----------------------	---

EDIFICIO PRINCIPALE <input type="checkbox"/> A STRUTTURA UNICA <input checked="" type="checkbox"/> PER PARTI AGGIUNTE A VOLUME ORIGINARIO <input type="checkbox"/> CON EVIDENTI SUPERFETAZIONI	PIANI FUORI TERRA <input type="checkbox"/> 1 <input checked="" type="checkbox"/> 2 <div style="border: 1px solid black; height: 20px; margin-top: 5px;"></div>	TIPO DI APERTURE <div style="display: flex; justify-content: space-between;"> <div> <input checked="" type="checkbox"/> RETTANGOLARI ALTE <input type="checkbox"/> RETTANGOLARI BASSE <input checked="" type="checkbox"/> QUADRATE </div> <div> <input type="checkbox"/> INGRESSO CON SOPRALUCE AD ARC <input checked="" type="checkbox"/> INGRESSO CON SOPRALUCE RETTANGOLARE <div style="border: 1px solid black; height: 20px; margin-top: 5px;"></div> </div> </div>
SISTEMA COSTRUTTIVO <input checked="" type="checkbox"/> MURATURA CONTINUA A UNA O PIU' TESTE <input type="checkbox"/> PILASTRI IN MURATURA E ARCHITRAVI <input type="checkbox"/> PILASTRI E ARCHI IN MURATURA E VOLTE <div style="border: 1px solid black; height: 20px; margin-top: 5px;"></div>	STRUTTURE VERTICALI <input type="checkbox"/> LATERIZIO F. V. <input checked="" type="checkbox"/> LATERIZIO INTONACATO <input type="checkbox"/> MISTO <div style="border: 1px solid black; height: 20px; margin-top: 5px;"></div>	COPERTURA <input checked="" type="checkbox"/> A CAPANNA <input type="checkbox"/> A PADIGLIONE <input type="checkbox"/> MISTA <div style="border: 1px solid black; height: 20px; margin-top: 5px;"></div>
FINITURE <div style="display: flex; justify-content: space-between;"> <div> <input checked="" type="checkbox"/> APERT. CENTINATE <input type="checkbox"/> LESENE <input type="checkbox"/> CAPITELLI <input type="checkbox"/> FASCIA MARCAPIANO </div> <div> <input type="checkbox"/> CORNICI <input type="checkbox"/> PORTALI <input type="checkbox"/> COMIGNOLI <div style="border: 1px solid black; height: 20px; margin-top: 5px;"></div> </div> </div>		
BASAMENTO <input type="checkbox"/> MATTONE FV <input checked="" type="checkbox"/> INTONACATO <div style="border: 1px solid black; height: 20px; margin-top: 5px;"></div>	CORNICIONE <input type="checkbox"/> MATTONE FV <input checked="" type="checkbox"/> INTONACATO <div style="border: 1px solid black; height: 20px; margin-top: 5px;"></div>	INFISSI <input checked="" type="checkbox"/> LEGNO <input checked="" type="checkbox"/> FERRO <input type="checkbox"/> ALLUMINIO <div style="border: 1px solid black; height: 20px; margin-top: 5px;"></div>
SISTEMI OSCURANTI <input checked="" type="checkbox"/> SCURI <input checked="" type="checkbox"/> INFERRIATE <input type="checkbox"/> PERSIANE <div style="border: 1px solid black; height: 20px; margin-top: 5px;"></div>		ELEMENTI PRESENTI <input type="checkbox"/> LOGGIA <input type="checkbox"/> PORTICO SU 1L <input type="checkbox"/> PORTICO SU 2L <div style="border: 1px solid black; height: 20px; margin-top: 5px;"></div>

DATA
25/02/2002
RILEVATORE
EG-ES



COMUNE DI RAVENNA

AREA 6: PIANIFICAZIONE TERRITORIALE
SERVIZIO PROGETTAZIONE URBANISTICA

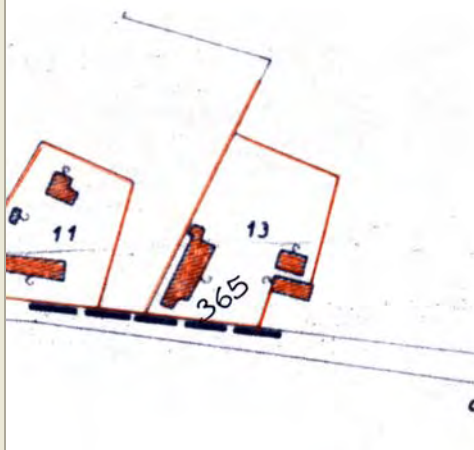
COD.EDI	FOGLIO	N° SCHEDA
50408	2	037.24
INDIRIZZO		
VIA CANALA 365		
TOPONIMO		
/		

CENSIMENTO CASE COLONICHE

N.C.T.

<input checked="" type="checkbox"/> RA	<input type="checkbox"/> S ALB	<input type="checkbox"/> SAVIO
FOGLIO	28	MAPPALE
		13

CATASTALE 1990 COMPARATO CON 1928:
ROSSO: ELEMENTO PRESENTE NEI CATASTI DEL 1928-1990.
BLU: ELEMENTO PRESENTE SOLO NEL CATASTO DEL 1928.



SCHEMA DI AGGREGAZIONE

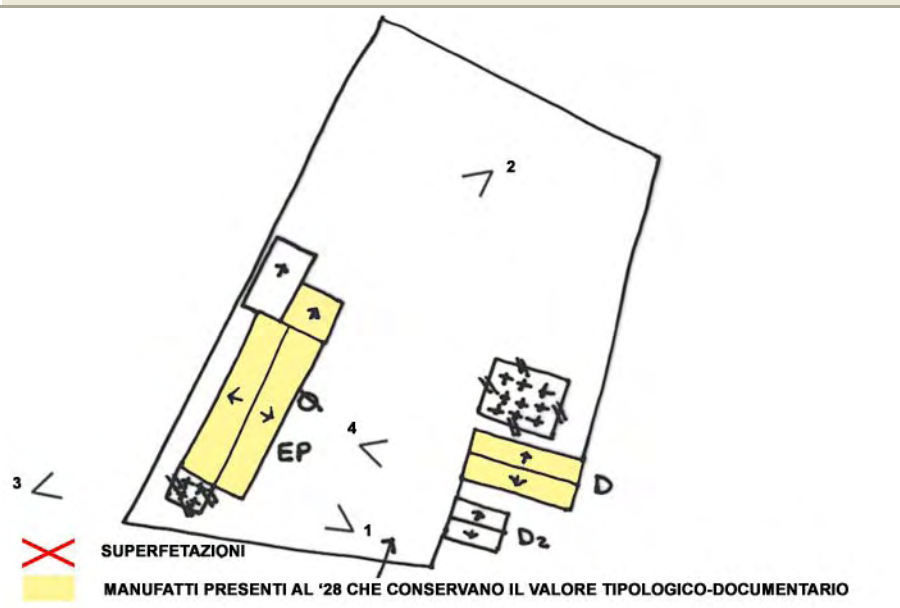


FOTO 1



FOTO 2



DATA
25/02/2002
RILEVATORE
EG-ES



COMUNE DI RAVENNA
AREA 6: PIANIFICAZIONE TERRITORIALE
SERVIZIO PROGETTAZIONE URBANISTICA

COD.EDI	FOGLIO	N° SCHEDA
50408	3	037.24
INDIRIZZO		
VIA CANALA 365		
TOPONIMO		
/		

CENSIMENTO CASE COLONICHE

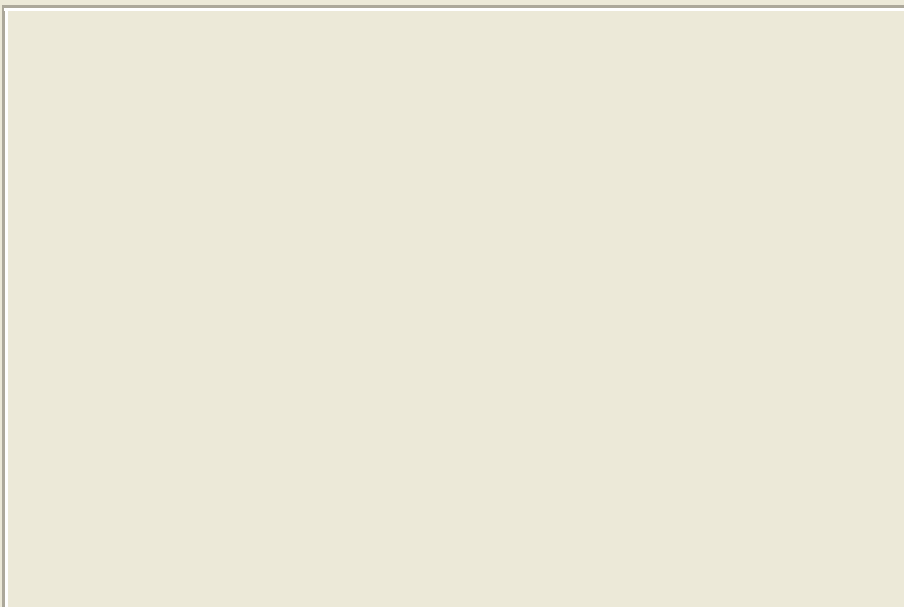
FOTO 3




FOTO 4



FOTO 5



DATA RILEV. <div>25/02/2002</div>		<h1>COMUNE DI RAVENNA</h1> <p>AREA 6: PIANIFICAZIONE TERRITORIALE SERVIZIO PROGETTAZIONE URBANISTICA</p>	<table style="width:100%;"> <tr> <td>COD. EDI</td> <td>FOGLI</td> <td>N° SCHEDA</td> </tr> <tr> <td>28967</td> <td>1/2</td> <td>037.25</td> </tr> </table>	COD. EDI	FOGLI	N° SCHEDA	28967	1/2	037.25
COD. EDI	FOGLI	N° SCHEDA							
28967	1/2	037.25							
RILEVATORE <div>EG-ES</div>	CENSIMENTO CASE COLONICHE		LOCALITA' <div>SANTERNO</div>						
DATA AGG. <div>17/09/2009</div>	<div style="border: 1px solid black; padding: 5px;"> VALORE TIPOLOGICO <input type="checkbox"/> NOTE <div style="border: 1px solid black; height: 40px; margin-top: 5px;"></div> </div>		INDIRIZZO <div>VIA CANALA 325</div>						
OPERATORE <div>AO-AF</div>			TOPONIMO <div>CA' ZILON</div>						
PRG '93: <div>o</div>			N.C.T. AGGIORNATO AL 1990 <input checked="" type="checkbox"/> RA <input type="checkbox"/> S ALB <input type="checkbox"/> SAVIO						
			FOGLIO <div>29</div> MAPPALE <div>36</div>						

ELEMENTI COSTITUENTI L'AGGREGATO	ORIGIN	NUOVO	REC RISTR.	DISCR. STATO	LABENTE	IN USO	DEST. USO ORIGIN.	NUOVO USO	VALORE TIPOL.
<input checked="" type="checkbox"/> EDIFICIO AD USO PROMISCUO	<input checked="" type="checkbox"/>	<input type="checkbox"/>	<input type="checkbox"/>	<input checked="" type="checkbox"/>	<input type="checkbox"/>	<input checked="" type="checkbox"/>	<input checked="" type="checkbox"/>		<input checked="" type="checkbox"/>
<input type="checkbox"/> EDIFICIO RESIDENZIALE (1)	<input type="checkbox"/>	<input type="checkbox"/>	<input type="checkbox"/>	<input type="checkbox"/>	<input type="checkbox"/>	<input type="checkbox"/>	<input type="checkbox"/>		<input type="checkbox"/>
<input type="checkbox"/> EDIFICIO RESIDENZIALE (2)	<input type="checkbox"/>	<input type="checkbox"/>	<input type="checkbox"/>	<input type="checkbox"/>	<input type="checkbox"/>	<input type="checkbox"/>	<input type="checkbox"/>		<input type="checkbox"/>
<input checked="" type="checkbox"/> RICOVERO PER ANIMALI	<input checked="" type="checkbox"/>	<input type="checkbox"/>	<input type="checkbox"/>	<input checked="" type="checkbox"/>	<input type="checkbox"/>	<input checked="" type="checkbox"/>	<input checked="" type="checkbox"/>		<input type="checkbox"/>
<input type="checkbox"/> DEPOSITO ATTREZZI E MACCHINE	<input type="checkbox"/>	<input type="checkbox"/>	<input type="checkbox"/>	<input type="checkbox"/>	<input type="checkbox"/>	<input type="checkbox"/>	<input type="checkbox"/>		<input type="checkbox"/>
<input type="checkbox"/> FIENILE	<input type="checkbox"/>	<input type="checkbox"/>	<input type="checkbox"/>	<input type="checkbox"/>	<input type="checkbox"/>	<input type="checkbox"/>	<input type="checkbox"/>		<input type="checkbox"/>
<input checked="" type="checkbox"/> BUCA	<input checked="" type="checkbox"/>	<input type="checkbox"/>	<input checked="" type="checkbox"/>	<input type="checkbox"/>	<input type="checkbox"/>	<input type="checkbox"/>	<input checked="" type="checkbox"/>		<input type="checkbox"/>
<input type="checkbox"/> FORNO	<input type="checkbox"/>	<input type="checkbox"/>	<input type="checkbox"/>	<input type="checkbox"/>	<input type="checkbox"/>	<input type="checkbox"/>	<input type="checkbox"/>		<input type="checkbox"/>
<input checked="" type="checkbox"/> POZZO	<input checked="" type="checkbox"/>	<input type="checkbox"/>	<input type="checkbox"/>	<input checked="" type="checkbox"/>	<input type="checkbox"/>	<input type="checkbox"/>	<input checked="" type="checkbox"/>		<input type="checkbox"/>
<input type="checkbox"/> CAPANNO IN LEGNO E CANNICCIO	<input type="checkbox"/>	<input type="checkbox"/>	<input type="checkbox"/>	<input type="checkbox"/>	<input type="checkbox"/>	<input type="checkbox"/>	<input type="checkbox"/>		<input type="checkbox"/>
<input type="checkbox"/> SERVIZI	<input type="checkbox"/>	<input type="checkbox"/>	<input type="checkbox"/>	<input type="checkbox"/>	<input type="checkbox"/>	<input type="checkbox"/>	<input type="checkbox"/>		<input type="checkbox"/>
<input type="checkbox"/>	<input type="checkbox"/>	<input type="checkbox"/>	<input type="checkbox"/>	<input type="checkbox"/>	<input type="checkbox"/>	<input type="checkbox"/>	<input type="checkbox"/>		<input type="checkbox"/>
<input type="checkbox"/>	<input type="checkbox"/>	<input type="checkbox"/>	<input type="checkbox"/>	<input type="checkbox"/>	<input type="checkbox"/>	<input type="checkbox"/>	<input type="checkbox"/>		<input type="checkbox"/>

RILEVANZE NATURALI <input type="checkbox"/> PARCO <input checked="" type="checkbox"/> ALBERATURE DI PREGIO <input type="checkbox"/> FILARI <div style="border: 1px solid black; height: 20px; margin-top: 5px;"></div>	NOTE: 	<div style="border: 1px solid black; height: 40px; margin-bottom: 5px;"></div> ELEMENTI INCONGRUI: EDIFICI AD USO PROMISCUO: avvolgibili, veneziane, portone in ferro.
---	------------------------------	---

EDIFICIO PRINCIPALE <input type="checkbox"/> A STRUTTURA UNICA <input checked="" type="checkbox"/> PER PARTI AGGIUNTE A VOLUME ORIGINARIO <input checked="" type="checkbox"/> CON EVIDENTI SUPERFETAZIONI	PIANI FUORI TERRA <input type="checkbox"/> 1 <input checked="" type="checkbox"/> 2 <div style="border: 1px solid black; height: 20px; margin-top: 5px;"></div>	TIPO DI APERTURE <div style="display: flex; justify-content: space-between;"> <div> <input checked="" type="checkbox"/> RETTANGOLARI ALTE <input type="checkbox"/> RETTANGOLARI BASSE <input checked="" type="checkbox"/> QUADRATE </div> <div> <input type="checkbox"/> INGRESSO CON SOPRALUCE AD ARC <input checked="" type="checkbox"/> INGRESSO CON SOPRALUCE RETTANGOLARE <div style="border: 1px solid black; height: 20px; margin-top: 5px;"></div> </div> </div>
SISTEMA COSTRUTTIVO <input checked="" type="checkbox"/> MURATURA CONTINUA A UNA O PIU' TESTE <input type="checkbox"/> PILASTRI IN MURATURA E ARCHITRAVI <input type="checkbox"/> PILASTRI E ARCHI IN MURATURA E VOLTE <div style="border: 1px solid black; height: 20px; margin-top: 5px;"></div>	STRUTTURE VERTICALI <input type="checkbox"/> LATERIZIO F. V. <input checked="" type="checkbox"/> LATERIZIO INTONACATO <input type="checkbox"/> MISTO <div style="border: 1px solid black; height: 20px; margin-top: 5px;"></div>	COPERTURA <input checked="" type="checkbox"/> A CAPANNA <input type="checkbox"/> A PADIGLIONE <input type="checkbox"/> MISTA <div style="border: 1px solid black; height: 20px; margin-top: 5px;"></div>
FINITURE <div style="display: flex; justify-content: space-between;"> <div> <input type="checkbox"/> APERT. CENTINATE <input type="checkbox"/> LESENE <input type="checkbox"/> CAPITELLI <input type="checkbox"/> FASCIA MARCAPIANO </div> <div> <input type="checkbox"/> CORNICI <input type="checkbox"/> PORTALI <input type="checkbox"/> COMIGNOLI <div style="border: 1px solid black; height: 20px; margin-top: 5px;"></div> </div> </div>		
BASAMENTO <input type="checkbox"/> MATTONE FV <input type="checkbox"/> INTONACATO <div style="border: 1px solid black; height: 20px; margin-top: 5px;"></div>	CORNICIONE <input checked="" type="checkbox"/> MATTONE FV <input type="checkbox"/> INTONACATO <div style="border: 1px solid black; height: 20px; margin-top: 5px;"></div>	INFISSI <input checked="" type="checkbox"/> LEGNO <div style="border: 1px solid black; width: 50px; height: 20px; margin-top: 5px;"></div> <input type="checkbox"/> FERRO <input type="checkbox"/> ALLUMINIO
SISTEMI OSCURANTI <input checked="" type="checkbox"/> SCURI <input checked="" type="checkbox"/> INFERRIATE <div style="border: 1px solid black; width: 50px; height: 20px; margin-top: 5px;"></div> <input type="checkbox"/> PERSIANE		ELEMENTI PRESENTI <input type="checkbox"/> LOGGIA <div style="border: 1px solid black; width: 50px; height: 20px; margin-top: 5px;"></div> <input type="checkbox"/> PORTICO SU 1L <input type="checkbox"/> PORTICO SU 2L

DATA
25/02/2002
RILEVATORE
EG-ES



COMUNE DI RAVENNA

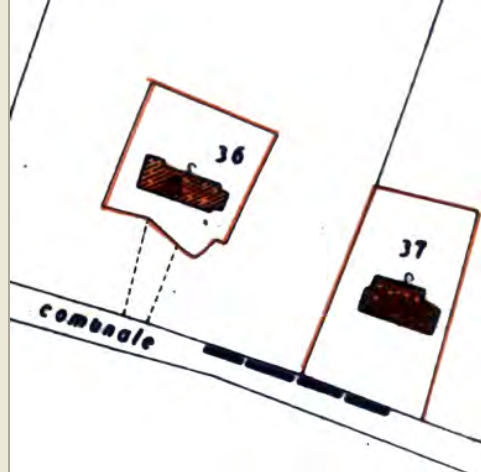
AREA 6: PIANIFICAZIONE TERRITORIALE
SERVIZIO PROGETTAZIONE URBANISTICA

COD.EDI	FOGLIO	N° SCHEDA
28967	2	037.25
INDIRIZZO		
VIA CANALA 325		
TOPONIMO		
CA' ZILON		

CENSIMENTO CASE COLONICHE

N.C.T.	<input checked="" type="checkbox"/> RA	<input type="checkbox"/> S ALB	<input type="checkbox"/> SAVIO
FOGLIO	29	MAPPALE	36

CATASTALE 1990 COMPARATO CON 1928:
ROSSO: ELEMENTO PRESENTE NEI CATASTI DEL 1928-1990.
BLU: ELEMENTO PRESENTE SOLO NEL CATASTO DEL 1928.



SCHEMA DI AGGREGAZIONE

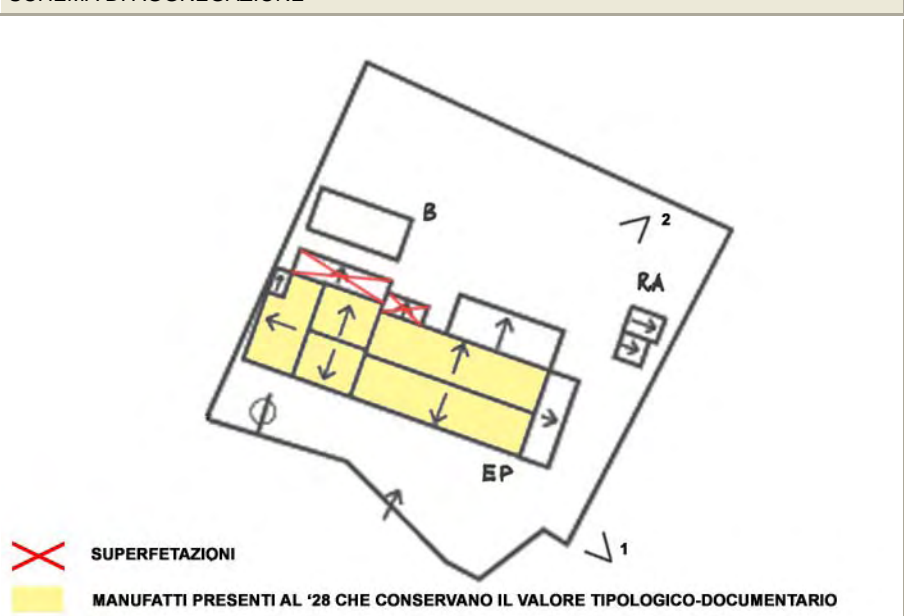


FOTO 1



FOTO 2



DATA RILEV. <div>26/02/2002</div>	 COMUNE DI RAVENNA AREA 6: PIANIFICAZIONE TERRITORIALE SERVIZIO PROGETTAZIONE URBANISTICA	<table style="width:100%;"> <tr> <td style="width:20%;"> COD. EDI <div>50734</div> </td> <td style="width:20%;"> FOGLI <div>1/3</div> </td> <td style="width:60%;"> N° SCHEDA <div>037.26</div> </td> </tr> <tr> <td colspan="3"> LOCALITA' <div>SANTERNO</div> </td> </tr> <tr> <td colspan="3"> INDIRIZZO <div>VIA CANTALUPO 1</div> </td> </tr> <tr> <td colspan="3"> TOPONIMO <div>/</div> </td> </tr> <tr> <td colspan="3"> N.C.T. AGGIORNATO AL 1990 <input checked="" type="checkbox"/> RA <input type="checkbox"/> S ALB <input type="checkbox"/> SAVIO </td> </tr> <tr> <td colspan="3"> FOGLIO <div>60</div> MAPPALE <div>2</div> </td> </tr> </table>	COD. EDI <div>50734</div>	FOGLI <div>1/3</div>	N° SCHEDA <div>037.26</div>	LOCALITA' <div>SANTERNO</div>			INDIRIZZO <div>VIA CANTALUPO 1</div>			TOPONIMO <div>/</div>			N.C.T. AGGIORNATO AL 1990 <input checked="" type="checkbox"/> RA <input type="checkbox"/> S ALB <input type="checkbox"/> SAVIO			FOGLIO <div>60</div> MAPPALE <div>2</div>		
COD. EDI <div>50734</div>	FOGLI <div>1/3</div>	N° SCHEDA <div>037.26</div>																		
LOCALITA' <div>SANTERNO</div>																				
INDIRIZZO <div>VIA CANTALUPO 1</div>																				
TOPONIMO <div>/</div>																				
N.C.T. AGGIORNATO AL 1990 <input checked="" type="checkbox"/> RA <input type="checkbox"/> S ALB <input type="checkbox"/> SAVIO																				
FOGLIO <div>60</div> MAPPALE <div>2</div>																				
DATA AGG. <div>17/09/2009</div>	CENSIMENTO CASE COLONICHE																			
OPERATORE <div>AO-AF</div>	VALORE TIPOLOGICO <input type="checkbox"/>																			
PRG '93: <div>o</div>	NOTE <div style="height: 40px;"></div>																			

ELEMENTI COSTITUENTI L'AGGREGATO	ORIGIN	NUOVO	REC RISTR.	DISCR. STATO	LABENTE	IN USO	DEST. USO ORIGIN.	NUOVO USO	VALORE TIPOL.
<input checked="" type="checkbox"/> EDIFICIO AD USO PROMISCUO	<input checked="" type="checkbox"/>	<input type="checkbox"/>	<input checked="" type="checkbox"/>	<input type="checkbox"/>	<input type="checkbox"/>	<input checked="" type="checkbox"/>	<input type="checkbox"/>	RISTORANTE	<input checked="" type="checkbox"/>
<input checked="" type="checkbox"/> EDIFICIO RESIDENZIALE (1)	<input checked="" type="checkbox"/>	<input type="checkbox"/>	<input checked="" type="checkbox"/>	<input type="checkbox"/>	<input type="checkbox"/>	<input checked="" type="checkbox"/>	<input type="checkbox"/>	RISTORANTE	<input checked="" type="checkbox"/>
<input type="checkbox"/> EDIFICIO RESIDENZIALE (2)	<input type="checkbox"/>	<input type="checkbox"/>	<input type="checkbox"/>	<input type="checkbox"/>	<input type="checkbox"/>	<input type="checkbox"/>	<input type="checkbox"/>		<input type="checkbox"/>
<input checked="" type="checkbox"/> RICOVERO PER ANIMALI	<input type="checkbox"/>	<input checked="" type="checkbox"/>	<input type="checkbox"/>	<input checked="" type="checkbox"/>	<input type="checkbox"/>	<input checked="" type="checkbox"/>	<input checked="" type="checkbox"/>		<input type="checkbox"/>
<input checked="" type="checkbox"/> DEPOSITO ATTREZZI E MACCHINE	<input checked="" type="checkbox"/>	<input type="checkbox"/>	<input type="checkbox"/>	<input checked="" type="checkbox"/>	<input type="checkbox"/>	<input checked="" type="checkbox"/>	<input type="checkbox"/>	SERVIZI	<input checked="" type="checkbox"/>
<input type="checkbox"/> FIENILE	<input type="checkbox"/>	<input type="checkbox"/>	<input type="checkbox"/>	<input type="checkbox"/>	<input type="checkbox"/>	<input type="checkbox"/>	<input type="checkbox"/>		<input type="checkbox"/>
<input type="checkbox"/> BUCA	<input type="checkbox"/>	<input type="checkbox"/>	<input type="checkbox"/>	<input type="checkbox"/>	<input type="checkbox"/>	<input type="checkbox"/>	<input type="checkbox"/>		<input type="checkbox"/>
<input type="checkbox"/> FORNO	<input type="checkbox"/>	<input type="checkbox"/>	<input type="checkbox"/>	<input type="checkbox"/>	<input type="checkbox"/>	<input type="checkbox"/>	<input type="checkbox"/>		<input type="checkbox"/>
<input type="checkbox"/> POZZO	<input type="checkbox"/>	<input type="checkbox"/>	<input type="checkbox"/>	<input type="checkbox"/>	<input type="checkbox"/>	<input type="checkbox"/>	<input type="checkbox"/>		<input type="checkbox"/>
<input type="checkbox"/> CAPANNO IN LEGNO E CANNICCIO	<input type="checkbox"/>	<input type="checkbox"/>	<input type="checkbox"/>	<input type="checkbox"/>	<input type="checkbox"/>	<input type="checkbox"/>	<input type="checkbox"/>		<input type="checkbox"/>
<input type="checkbox"/> SERVIZI	<input type="checkbox"/>	<input type="checkbox"/>	<input type="checkbox"/>	<input type="checkbox"/>	<input type="checkbox"/>	<input type="checkbox"/>	<input type="checkbox"/>		<input type="checkbox"/>
<input checked="" type="checkbox"/> DEPOSITO (2)	<input type="checkbox"/>	<input checked="" type="checkbox"/>	<input type="checkbox"/>	<input checked="" type="checkbox"/>	<input type="checkbox"/>	<input checked="" type="checkbox"/>	<input checked="" type="checkbox"/>		<input checked="" type="checkbox"/>
<input type="checkbox"/>	<input type="checkbox"/>	<input type="checkbox"/>	<input type="checkbox"/>	<input type="checkbox"/>	<input type="checkbox"/>	<input type="checkbox"/>	<input type="checkbox"/>		<input type="checkbox"/>

RILEVANZE NATURALI <input type="checkbox"/> PARCO <input checked="" type="checkbox"/> ALBERATURE DI PREGIO <input type="checkbox"/> FILARI <div style="border: 1px solid black; height: 20px; width: 100%; margin-top: 5px;"></div>	<div> NOTE: Ristorante Osteria delle Rondini. Aggregato complesso e articolato: in caso di intervento fornire rilievo accurato dell'aggregato. </div> <div> ELEMENTI INCONGRUI: EDIFICIO RESIDENZIALE:serramenti in alluminio. SERVIZI:evidenti superfetazioni. </div>
--	--

EDIFICIO PRINCIPALE <input type="checkbox"/> A STRUTTURA UNICA <input checked="" type="checkbox"/> PER PARTI AGGIUNTE A VOLUME ORIGINARIO <input type="checkbox"/> CON EVIDENTI SUPERFETAZIONI	PIANI FUORI TERRA <input type="checkbox"/> 1 <input type="checkbox"/> 2 <div>2+ MEZZANINO</div>	TIPO DI APERTURE <div> <input checked="" type="checkbox"/> RETTANGOLARI ALTE <input checked="" type="checkbox"/> INGRESSO CON SOPRALUCE AD ARC <input type="checkbox"/> RETTANGOLARI BASSE <input type="checkbox"/> INGRESSO CON SOPRALUCE RETTANGOLARE <input checked="" type="checkbox"/> QUADRATE <div>AD ARCO</div> </div>		
SISTEMA COSTRUTTIVO <input checked="" type="checkbox"/> MURATURA CONTINUA A UNA O PIU' TESTE <input type="checkbox"/> PILASTRI IN MURATURA E ARCHITRAVI <input type="checkbox"/> PILASTRI E ARCHI IN MURATURA E VOLTE <div></div>	STRUTTURE VERTICALI <input type="checkbox"/> LATERIZIO F. V. <input type="checkbox"/> LATERIZIO INTONACATO <input checked="" type="checkbox"/> MISTO <div></div>	COPERTURA <input type="checkbox"/> A CAPANNA <input type="checkbox"/> A PADIGLIONE <input checked="" type="checkbox"/> MISTA <div></div>	FINITURE <input type="checkbox"/> APERT. CENTINATE <input type="checkbox"/> CORNICI <input checked="" type="checkbox"/> LESENE <input checked="" type="checkbox"/> PORTALI <input type="checkbox"/> CAPITELLI <input checked="" type="checkbox"/> COMIGNOLI <input checked="" type="checkbox"/> FASCIA MARCAPIANO <div>BALCONI</div>	
BASAMENTO <input checked="" type="checkbox"/> MATTONE FV <input type="checkbox"/> INTONACATO <div></div>	CORNICIONE <input checked="" type="checkbox"/> MATTONE FV <input type="checkbox"/> INTONACATO <div></div>	INFISSI <input checked="" type="checkbox"/> LEGNO <div></div> <input checked="" type="checkbox"/> FERRO <input type="checkbox"/> ALLUMINIO	SISTEMI OSCURANTI <input checked="" type="checkbox"/> SCURI <input type="checkbox"/> AVVOLGIBILI <input checked="" type="checkbox"/> INFERRIATE <div></div> <input checked="" type="checkbox"/> PERSIANE	ELEMENTI PRESENTI <input type="checkbox"/> LOGGIA <div></div> <input type="checkbox"/> PORTICO SU 1L <input type="checkbox"/> PORTICO SU 2L

DATA

26/02/2002

RILEVATORE

EG-ES



COMUNE DI RAVENNA

AREA 6: PIANIFICAZIONE TERRITORIALE
SERVIZIO PROGETTAZIONE URBANISTICA

COD.EDI FOGLIO N° SCHEDA

50734

2

037.26

INDIRIZZO

VIA CANTALUPO 1

TOPONIMO

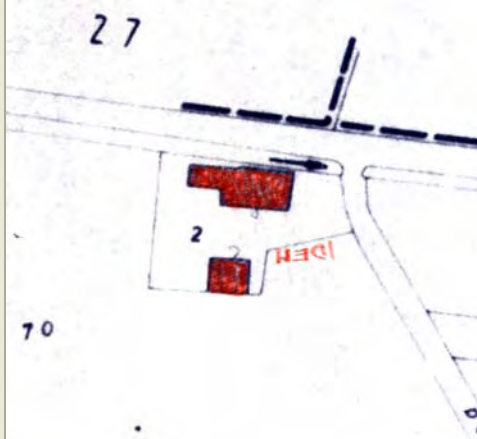
CENSIMENTO CASE COLONICHE

N.C.T.

☒ RA ☐ S ALB ☐ SAVIO

FOGLIO 60 MAPPALE 2

CATASTALE 1990 COMPARATO CON 1928:
ROSSO: ELEMENTO PRESENTE NEI CATASTI DEL 1928-1990.
BLU: ELEMENTO PRESENTE SOLO NEL CATASTO DEL 1928.



SCHEMA DI AGGREGAZIONE

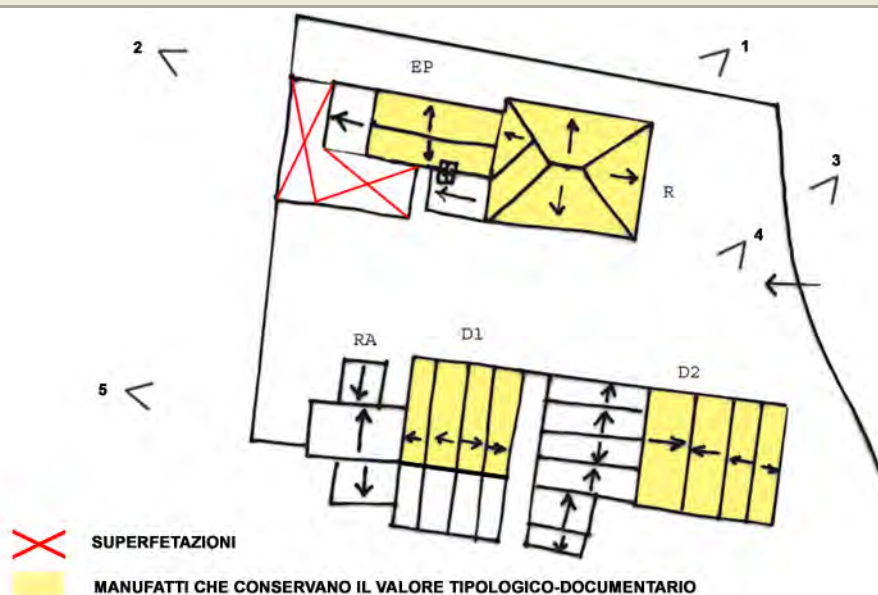


FOTO 1



FOTO 2



DATA
26/02/2002
RILEVATORE
EG-ES



COMUNE DI RAVENNA
AREA 6: PIANIFICAZIONE TERRITORIALE
SERVIZIO PROGETTAZIONE URBANISTICA

COD.EDI	FOGLIO	N° SCHEDA
50734	3	037.26
INDIRIZZO		
VIA CANTALUPO 1		
TOPONIMO		
/		

CENSIMENTO CASE COLONICHE

FOTO 3




FOTO 4



FOTO 5



DATA RILEV. <input type="text" value="25/02/2002"/> RILEVATORE <input type="text" value="EG-ES"/> DATA AGG. <input type="text" value="17/09/2009"/> OPERATORE <input type="text" value="AO-AF"/> PRG '93: <input type="text" value="0"/>	 COMUNE DI RAVENNA AREA 6: PIANIFICAZIONE TERRITORIALE SERVIZIO PROGETTAZIONE URBANISTICA	COD. EDI <input type="text" value="28935"/> FOGLI <input type="text" value="1/2"/> N° SCHEDA <input type="text" value="037.27"/> LOCALITA' <input type="text" value="SANTERNO"/> INDIRIZZO <input type="text" value="VIA CANALA 76"/> TOPONIMO <input type="text" value=""/> N.C.T. AGGIORNATO AL 1990 <input checked="" type="checkbox"/> RA <input type="checkbox"/> S ALB <input type="checkbox"/> SAVIO FOGLIO <input type="text" value="60"/> MAPPALE <input type="text" value="9"/>
--	---	---

CENSIMENTO CASE COLONICHE
VALORE TIPOLOGICO ☐
NOTE
 Nell'ambito di un adeguato intervento di riqualificazione generale, in particolare sull'edificio principale, l'edificio S potrebbe riacquistare il valore tipologico-documentario.

ELEMENTI COSTITUENTI L'AGGREGATO	ORIGIN	NUOVO	REC RISTR.	DISCR. STATO	LABENTE	IN USO	DEST. USO ORIGIN.	NUOVO USO	VALORE TIPOL.
<input type="checkbox"/> EDIFICIO AD USO PROMISCUO	<input type="checkbox"/>	<input type="checkbox"/>	<input type="checkbox"/>	<input type="checkbox"/>	<input type="checkbox"/>	<input type="checkbox"/>	<input type="checkbox"/>	<input type="text"/>	<input type="checkbox"/>
<input checked="" type="checkbox"/> EDIFICIO RESIDENZIALE (1)	<input type="checkbox"/>	<input checked="" type="checkbox"/>	<input type="checkbox"/>	<input checked="" type="checkbox"/>	<input type="checkbox"/>	<input checked="" type="checkbox"/>	<input checked="" type="checkbox"/>	<input type="text"/>	<input type="checkbox"/>
<input type="checkbox"/> EDIFICIO RESIDENZIALE (2)	<input type="checkbox"/>	<input type="checkbox"/>	<input type="checkbox"/>	<input type="checkbox"/>	<input type="checkbox"/>	<input type="checkbox"/>	<input type="checkbox"/>	<input type="text"/>	<input type="checkbox"/>
<input type="checkbox"/> RICOVERO PER ANIMALI	<input type="checkbox"/>	<input type="checkbox"/>	<input type="checkbox"/>	<input type="checkbox"/>	<input type="checkbox"/>	<input type="checkbox"/>	<input type="checkbox"/>	<input type="text"/>	<input type="checkbox"/>
<input checked="" type="checkbox"/> DEPOSITO ATTREZZI E MACCHINE	<input type="checkbox"/>	<input checked="" type="checkbox"/>	<input type="checkbox"/>	<input checked="" type="checkbox"/>	<input type="checkbox"/>	<input checked="" type="checkbox"/>	<input checked="" type="checkbox"/>	<input type="text"/>	<input type="checkbox"/>
<input type="checkbox"/> FIENILE	<input type="checkbox"/>	<input type="checkbox"/>	<input type="checkbox"/>	<input type="checkbox"/>	<input type="checkbox"/>	<input type="checkbox"/>	<input type="checkbox"/>	<input type="text"/>	<input type="checkbox"/>
<input type="checkbox"/> BUCA	<input type="checkbox"/>	<input type="checkbox"/>	<input type="checkbox"/>	<input type="checkbox"/>	<input type="checkbox"/>	<input type="checkbox"/>	<input type="checkbox"/>	<input type="text"/>	<input type="checkbox"/>
<input type="checkbox"/> FORNO	<input type="checkbox"/>	<input type="checkbox"/>	<input type="checkbox"/>	<input type="checkbox"/>	<input type="checkbox"/>	<input type="checkbox"/>	<input type="checkbox"/>	<input type="text"/>	<input type="checkbox"/>
<input checked="" type="checkbox"/> POZZO	<input checked="" type="checkbox"/>	<input type="checkbox"/>	<input type="checkbox"/>	<input checked="" type="checkbox"/>	<input type="checkbox"/>	<input checked="" type="checkbox"/>	<input checked="" type="checkbox"/>	<input type="text"/>	<input type="checkbox"/>
<input type="checkbox"/> CAPANNO IN LEGNO E CANNICCIO	<input type="checkbox"/>	<input type="checkbox"/>	<input type="checkbox"/>	<input type="checkbox"/>	<input type="checkbox"/>	<input type="checkbox"/>	<input type="checkbox"/>	<input type="text"/>	<input type="checkbox"/>
<input checked="" type="checkbox"/> SERVIZI	<input checked="" type="checkbox"/>	<input type="checkbox"/>	<input type="checkbox"/>	<input checked="" type="checkbox"/>	<input type="checkbox"/>	<input checked="" type="checkbox"/>	<input checked="" type="checkbox"/>	<input type="text"/>	<input type="checkbox"/>
<input type="checkbox"/> <input type="text"/>	<input type="checkbox"/>	<input type="checkbox"/>	<input type="checkbox"/>	<input type="checkbox"/>	<input type="checkbox"/>	<input type="checkbox"/>	<input type="checkbox"/>	<input type="text"/>	<input type="checkbox"/>
<input type="checkbox"/> <input type="text"/>	<input type="checkbox"/>	<input type="checkbox"/>	<input type="checkbox"/>	<input type="checkbox"/>	<input type="checkbox"/>	<input type="checkbox"/>	<input type="checkbox"/>	<input type="text"/>	<input type="checkbox"/>

RILEVANZE NATURALI <input type="checkbox"/> PARCO <input type="checkbox"/> ALBERATURE DI PREGIO <input type="checkbox"/> FILARI <input type="text" value="CANNETO"/>	NOTE:	Il S pur avendo caratteristiche di valore tipologico-documentario, ma essendo inserito in un complesso recente e/o molto compromesso, ha perso il potenziale valore.DEPoSITO ATTREZZI: è in legno.
	ELEMENTI INCONGRUI:	Da valutare con apposita analisi

EDIFICIO PRINCIPALE <input type="checkbox"/> A STRUTTURA UNICA <input type="checkbox"/> PER PARTI AGGIUNTE A VOLUME ORIGINARIO <input type="checkbox"/> CON EVIDENTI SUPERFETAZIONI	PIANI FUORI TERRA <input type="checkbox"/> 1 <input type="checkbox"/> 2 <input type="text"/>	TIPO DI APERTURE <input type="checkbox"/> RETTANGOLARI ALTE <input type="checkbox"/> RETTANGOLARI BASSE <input type="checkbox"/> QUADRATE <input type="checkbox"/> INGRESSO CON SOPRALUCE AD ARC <input type="checkbox"/> INGRESSO CON SOPRALUCE RETTANGOLARE <input type="text"/>
SISTEMA COSTRUTTIVO <input type="checkbox"/> MURATURA CONTINUA A UNA O PIU' TESTE <input type="checkbox"/> PILASTRI IN MURATURA E ARCHITRAVI <input type="checkbox"/> PILASTRI E ARCHI IN MURATURA E VOLTE <input type="text"/>	STRUTTURE VERTICALI <input type="checkbox"/> LATERIZIO F. V. <input checked="" type="checkbox"/> LATERIZIO INTONACATO <input type="checkbox"/> MISTO <input type="text"/>	COPERTURA <input checked="" type="checkbox"/> A CAPANNA <input type="checkbox"/> A PADIGLIONE <input type="checkbox"/> MISTA <input type="text"/>
BASAMENTO <input type="checkbox"/> MATTONE FV <input type="checkbox"/> INTONACATO <input type="text"/>	CORNICIONE <input type="checkbox"/> MATTONE FV <input type="checkbox"/> INTONACATO <input type="text"/>	INFISSI <input checked="" type="checkbox"/> LEGNO <input type="checkbox"/> FERRO <input type="checkbox"/> ALLUMINIO <input type="text"/>
SISTEMI OSCURANTI <input type="checkbox"/> SCURI <input type="checkbox"/> INFERRIATE <input type="checkbox"/> PERSIANE <input type="checkbox"/> AVVOLGIBILI <input type="text"/>	FINITURE <input type="checkbox"/> APERT. CENTINATE <input type="checkbox"/> LESENE <input type="checkbox"/> CAPITELLI <input type="checkbox"/> FASCIA MARCAPIANO <input type="checkbox"/> CORNICI <input type="checkbox"/> PORTALI <input type="checkbox"/> COMIGNOLI <input type="text"/>	ELEMENTI PRESENTI <input type="checkbox"/> LOGGIA <input type="checkbox"/> PORTICO SU 1L <input type="checkbox"/> PORTICO SU 2L <input type="text"/>

DATA
25/02/2002
RILEVATORE
EG-ES



COMUNE DI RAVENNA
AREA 6: PIANIFICAZIONE TERRITORIALE
SERVIZIO PROGETTAZIONE URBANISTICA

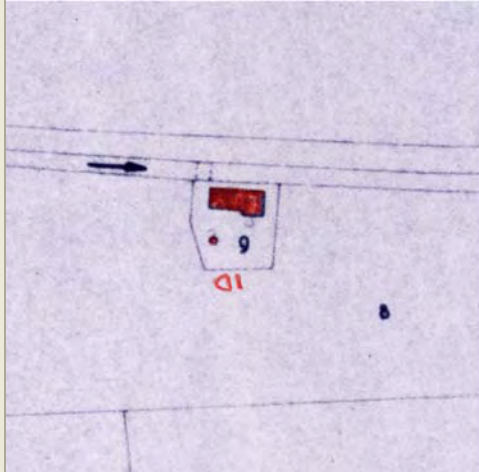
COD.EDI	FOGLIO	N° SCHEDA
28935	2	037.27
INDIRIZZO		
VIA CANALA 76		
TOPONIMO		
/		

CENSIMENTO CASE COLONICHE

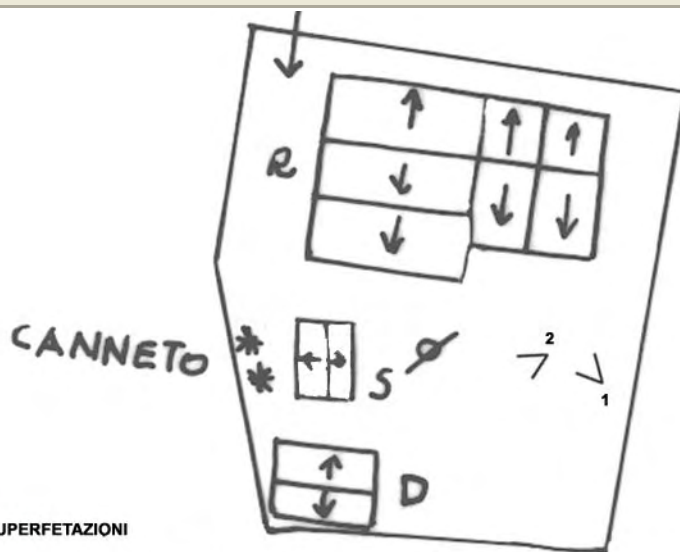
N.C.T.

<input checked="" type="checkbox"/> RA	<input type="checkbox"/> S ALB	<input type="checkbox"/> SAVIO	
FOGLIO	60	MAPPALE	9

CATASTALE 1990 COMPARATO CON 1928:
ROSSO: ELEMENTO PRESENTE NEI CATASTI DEL 1928-1990.
BLU: ELEMENTO PRESENTE SOLO NEL CATASTO DEL 1928.



SCHEMA DI AGGREGAZIONE



SUPERFETAZIONI




MANUFATTI PRESENTI AL '28 CHE CONSERVANO IL VALORE TIPOLOGICO-DOCUMENTARIO

FOTO 1



FOTO 2



DATA RILEV. <div>26/02/2002</div>		<h1>COMUNE DI RAVENNA</h1> <p>AREA 6: PIANIFICAZIONE TERRITORIALE SERVIZIO PROGETTAZIONE URBANISTICA</p>	<table style="width:100%;"> <tr> <td>COD. EDI</td> <td>FOGLI</td> <td>N° SCHEDA</td> </tr> <tr> <td>2436</td> <td>1/3</td> <td>037.28</td> </tr> </table>	COD. EDI	FOGLI	N° SCHEDA	2436	1/3	037.28
COD. EDI	FOGLI	N° SCHEDA							
2436	1/3	037.28							
RILEVATORE <div>EG-ES</div>	CENSIMENTO CASE COLONICHE		LOCALITA' <div>SANTERNO</div>						
DATA AGG. <div>17/09/2009</div>	<div style="border: 1px solid black; padding: 5px;"> VALORE TIPOLOGICO <input type="checkbox"/> NOTE <div style="border: 1px solid black; height: 40px; margin-top: 5px;"></div> </div>		INDIRIZZO <div>VIA CANTALUPO 16</div>						
OPERATORE <div>AO-AF</div>			TOPONIMO <div>/</div>						
PRG '93: <div>o</div>			N.C.T. AGGIORNATO AL 1990 <input checked="" type="checkbox"/> RA <input type="checkbox"/> S ALB <input type="checkbox"/> SAVIO						
			FOGLIO <div>60</div> MAPPALE <div>46</div>						

ELEMENTI COSTITUENTI L'AGGREGATO	ORIGIN	NUOVO	REC RISTR.	DISCR. STATO	LABENTE	IN USO	DEST. USO ORIGIN.	NUOVO USO	VALORE TIPOL.
<input checked="" type="checkbox"/> EDIFICIO AD USO PROMISCUO	<input checked="" type="checkbox"/>	<input type="checkbox"/>	<input type="checkbox"/>	<input checked="" type="checkbox"/>	<input type="checkbox"/>	<input checked="" type="checkbox"/>	<input checked="" type="checkbox"/>		<input checked="" type="checkbox"/>
<input type="checkbox"/> EDIFICIO RESIDENZIALE (1)	<input type="checkbox"/>	<input type="checkbox"/>	<input type="checkbox"/>	<input type="checkbox"/>	<input type="checkbox"/>	<input type="checkbox"/>	<input type="checkbox"/>		<input type="checkbox"/>
<input type="checkbox"/> EDIFICIO RESIDENZIALE (2)	<input type="checkbox"/>	<input type="checkbox"/>	<input type="checkbox"/>	<input type="checkbox"/>	<input type="checkbox"/>	<input type="checkbox"/>	<input type="checkbox"/>		<input type="checkbox"/>
<input type="checkbox"/> RICOVERO PER ANIMALI	<input type="checkbox"/>	<input type="checkbox"/>	<input type="checkbox"/>	<input type="checkbox"/>	<input type="checkbox"/>	<input type="checkbox"/>	<input type="checkbox"/>		<input type="checkbox"/>
<input checked="" type="checkbox"/> DEPOSITO ATTREZZI E MACCHINE	<input type="checkbox"/>	<input checked="" type="checkbox"/>	<input type="checkbox"/>	<input checked="" type="checkbox"/>	<input type="checkbox"/>	<input checked="" type="checkbox"/>	<input checked="" type="checkbox"/>		<input type="checkbox"/>
<input type="checkbox"/> FIENILE	<input type="checkbox"/>	<input type="checkbox"/>	<input type="checkbox"/>	<input type="checkbox"/>	<input type="checkbox"/>	<input type="checkbox"/>	<input type="checkbox"/>		<input type="checkbox"/>
<input checked="" type="checkbox"/> BUCA	<input checked="" type="checkbox"/>	<input type="checkbox"/>	<input type="checkbox"/>	<input checked="" type="checkbox"/>	<input type="checkbox"/>	<input type="checkbox"/>	<input type="checkbox"/>		<input type="checkbox"/>
<input type="checkbox"/> FORNO	<input type="checkbox"/>	<input type="checkbox"/>	<input type="checkbox"/>	<input type="checkbox"/>	<input type="checkbox"/>	<input type="checkbox"/>	<input type="checkbox"/>		<input type="checkbox"/>
<input type="checkbox"/> POZZO	<input type="checkbox"/>	<input type="checkbox"/>	<input type="checkbox"/>	<input type="checkbox"/>	<input type="checkbox"/>	<input type="checkbox"/>	<input type="checkbox"/>		<input type="checkbox"/>
<input type="checkbox"/> CAPANNO IN LEGNO E CANNICCIO	<input type="checkbox"/>	<input type="checkbox"/>	<input type="checkbox"/>	<input type="checkbox"/>	<input type="checkbox"/>	<input type="checkbox"/>	<input type="checkbox"/>		<input type="checkbox"/>
<input type="checkbox"/> SERVIZI	<input type="checkbox"/>	<input type="checkbox"/>	<input type="checkbox"/>	<input type="checkbox"/>	<input type="checkbox"/>	<input type="checkbox"/>	<input type="checkbox"/>		<input type="checkbox"/>
<input checked="" type="checkbox"/> TETTOIA	<input type="checkbox"/>	<input checked="" type="checkbox"/>	<input type="checkbox"/>	<input checked="" type="checkbox"/>	<input type="checkbox"/>	<input checked="" type="checkbox"/>	<input checked="" type="checkbox"/>		<input type="checkbox"/>
<input type="checkbox"/>	<input type="checkbox"/>	<input type="checkbox"/>	<input type="checkbox"/>	<input type="checkbox"/>	<input type="checkbox"/>	<input type="checkbox"/>	<input type="checkbox"/>		<input type="checkbox"/>

RILEVANZE NATURALI <input type="checkbox"/> PARCO <input checked="" type="checkbox"/> ALBERATURE DI PREGIO <input type="checkbox"/> FILARI <div style="border: 1px solid black; height: 20px; margin-top: 5px;"></div>	NOTE: ELEMENTI INCONGRUI:	<div>ANTISTALLA: ampliata e trasformata in deposito.</div> <hr/> <div>EDIFICIO AD USO PROMISCUO: portone in lamiera, con cornici e architravi delle aperture in cemento armato e banchine sempre in cemento a vista. DEPOSITO ATTREZZI in lamiera.</div>
---	--	--

EDIFICIO PRINCIPALE <input type="checkbox"/> A STRUTTURA UNICA <input checked="" type="checkbox"/> PER PARTI AGGIUNTE A VOLUME ORIGINARIO <input type="checkbox"/> CON EVIDENTI SUPERFETAZIONI	PIANI FUORI TERRA <input type="checkbox"/> 1 <input checked="" type="checkbox"/> 2 <div style="border: 1px solid black; height: 20px; margin-top: 5px;"></div>	TIPO DI APERTURE <div> <input checked="" type="checkbox"/> RETTANGOLARI ALTE <input type="checkbox"/> INGRESSO CON SOPRALUCE AD ARC <input type="checkbox"/> RETTANGOLARI BASSE <input checked="" type="checkbox"/> INGRESSO CON SOPRALUCE RETTANGOLARE <input checked="" type="checkbox"/> QUADRATE <div style="border: 1px solid black; height: 20px; margin-top: 5px;"></div> </div>
SISTEMA COSTRUTTIVO <input checked="" type="checkbox"/> MURATURA CONTINUA A UNA O PIU' TESTE <input type="checkbox"/> PILASTRI IN MURATURA E ARCHITRAVI <input type="checkbox"/> PILASTRI E ARCHI IN MURATURA E VOLTE <div style="border: 1px solid black; height: 20px; margin-top: 5px;"></div>	STRUTTURE VERTICALI <input checked="" type="checkbox"/> LATERIZIO F. V. <input type="checkbox"/> LATERIZIO INTONACATO <input type="checkbox"/> MISTO <div style="border: 1px solid black; height: 20px; margin-top: 5px;"></div>	COPERTURA <input checked="" type="checkbox"/> A CAPANNA <input type="checkbox"/> A PADIGLIONE <input type="checkbox"/> MISTA <div style="border: 1px solid black; height: 20px; margin-top: 5px;"></div>
FINITURE <div> <input type="checkbox"/> APERT. CENTINATE <input checked="" type="checkbox"/> CORNICI <input type="checkbox"/> LESENE <input type="checkbox"/> PORTALI <input type="checkbox"/> CAPITELLI <input type="checkbox"/> COMIGNOLI <input type="checkbox"/> FASCIA MARCAPIANO <div style="border: 1px solid black; height: 20px; margin-top: 5px;"></div> </div>		
BASAMENTO <input type="checkbox"/> MATTONE FV <input type="checkbox"/> INTONACATO <div style="border: 1px solid black; height: 20px; margin-top: 5px;"></div>	CORNICIONE <input type="checkbox"/> MATTONE FV <input type="checkbox"/> INTONACATO <div style="border: 1px solid black; height: 20px; margin-top: 5px;"></div>	INFISSI <input checked="" type="checkbox"/> LEGNO <div style="border: 1px solid black; height: 20px; margin-top: 5px;"></div> <input type="checkbox"/> FERRO <input type="checkbox"/> ALLUMINIO
SISTEMI OSCURANTI <input checked="" type="checkbox"/> SCURI <input type="checkbox"/> AVVOLGIBILI <input type="checkbox"/> INFERRIATE <div style="border: 1px solid black; height: 20px; margin-top: 5px;"></div> <input type="checkbox"/> PERSIANE		ELEMENTI PRESENTI <input type="checkbox"/> LOGGIA <div style="border: 1px solid black; height: 20px; margin-top: 5px;"></div> ANTISTALLA <input type="checkbox"/> PORTICO SU 1L <input type="checkbox"/> PORTICO SU 2L

DATA
26/02/2002
RILEVATORE
EG-ES



COMUNE DI RAVENNA

AREA 6: PIANIFICAZIONE TERRITORIALE
SERVIZIO PROGETTAZIONE URBANISTICA

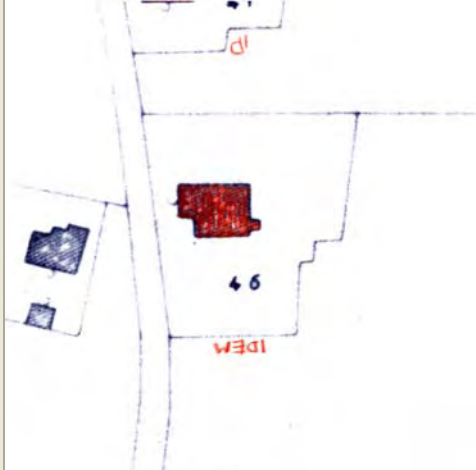
COD.EDI	FOGLIO	N° SCHEDA
2436	2	037.28
INDIRIZZO		
VIA CANTALUPO 16		
TOPONIMO		
/		

CENSIMENTO CASE COLONICHE

N.C.T.

<input checked="" type="checkbox"/> RA	<input type="checkbox"/> S ALB	<input type="checkbox"/> SAVIO
FOGLIO	60	MAPPALE
		46

CATASTALE 1990 COMPARATO CON 1928:
ROSSO: ELEMENTO PRESENTE NEI CATASTI DEL 1928-1990.
BLU: ELEMENTO PRESENTE SOLO NEL CATASTO DEL 1928.



SCHEMA DI AGGREGAZIONE

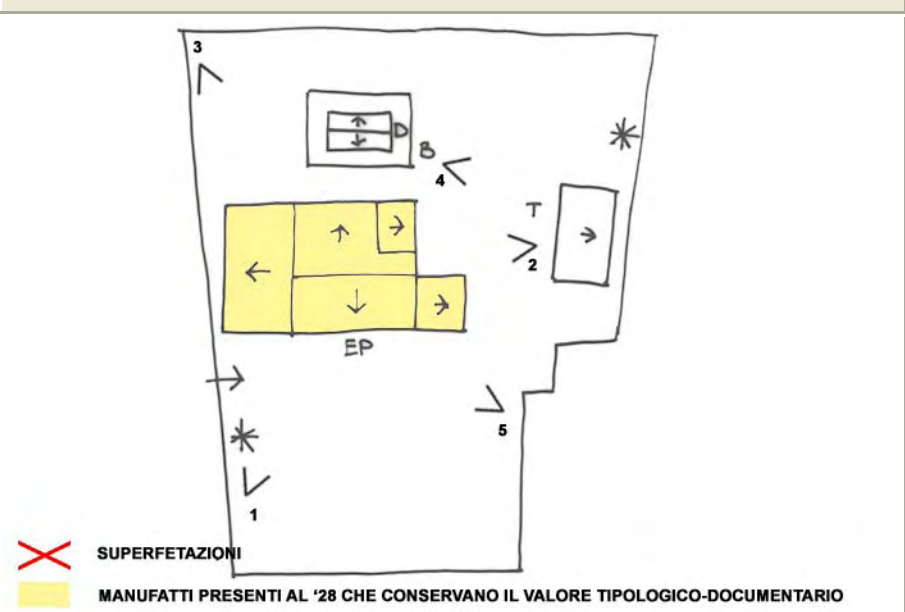


FOTO 1



FOTO 2



DATA
26/02/2002
RILEVATORE
EG-ES



COMUNE DI RAVENNA
AREA 6: PIANIFICAZIONE TERRITORIALE
SERVIZIO PROGETTAZIONE URBANISTICA

COD.EDI	FOGLIO	N° SCHEDA
2436	3	037.28
INDIRIZZO		
VIA CANTALUPO 16		
TOPONIMO		
/		

CENSIMENTO CASE COLONICHE

FOTO 3




FOTO 4



FOTO 5



DATA RILEV. <div>25/02/2002</div>		<h2>COMUNE DI RAVENNA</h2> <p>AREA 6: PIANIFICAZIONE TERRITORIALE SERVIZIO PROGETTAZIONE URBANISTICA</p>	<table style="width:100%;"> <tr> <td>COD. EDI</td> <td>FOGLI</td> <td>N° SCHEDA</td> </tr> <tr> <td>28643</td> <td>1/3</td> <td>037.29</td> </tr> </table>	COD. EDI	FOGLI	N° SCHEDA	28643	1/3	037.29
COD. EDI	FOGLI	N° SCHEDA							
28643	1/3	037.29							
RILEVATORE <div>EG-ES</div>	CENSIMENTO CASE COLONICHE		LOCALITA' <div>SANTERNO</div>						
DATA AGG. <div>17/09/2009</div>	<div style="border: 1px solid black; padding: 5px;"> VALORE TIPOLOGICO <input type="checkbox"/> NOTE <div style="border: 1px solid black; height: 40px; margin-top: 5px;"></div> </div>		INDIRIZZO <div>VIA CANALA 56</div>						
OPERATORE <div>AO-AF</div>			TOPONIMO <div>C. FANELLA</div>						
PRG '93: <div>o</div>			N.C.T. AGGIORNATO AL 1990 <input checked="" type="checkbox"/> RA <input type="checkbox"/> S ALB <input type="checkbox"/> SAVIO						
			FOGLIO <div>60</div> MAPPALE <div>49</div>						

ELEMENTI COSTITUENTI L'AGGREGATO	ORIGIN	NUOVO	REC RISTR.	DISCR. STATO	LABENTE	IN USO	DEST. USO ORIGIN.	NUOVO USO	VALORE TIPOL.
<input checked="" type="checkbox"/> EDIFICIO AD USO PROMISCUO	<input checked="" type="checkbox"/>	<input type="checkbox"/>	<input type="checkbox"/>	<input type="checkbox"/>	<input checked="" type="checkbox"/>	<input checked="" type="checkbox"/>	<input type="checkbox"/>	USO FONDO	<input checked="" type="checkbox"/>
<input type="checkbox"/> EDIFICIO RESIDENZIALE (1)	<input type="checkbox"/>	<input type="checkbox"/>	<input type="checkbox"/>	<input type="checkbox"/>	<input type="checkbox"/>	<input type="checkbox"/>	<input type="checkbox"/>		<input type="checkbox"/>
<input type="checkbox"/> EDIFICIO RESIDENZIALE (2)	<input type="checkbox"/>	<input type="checkbox"/>	<input type="checkbox"/>	<input type="checkbox"/>	<input type="checkbox"/>	<input type="checkbox"/>	<input type="checkbox"/>		<input type="checkbox"/>
<input type="checkbox"/> RICOVERO PER ANIMALI	<input type="checkbox"/>	<input type="checkbox"/>	<input type="checkbox"/>	<input type="checkbox"/>	<input type="checkbox"/>	<input type="checkbox"/>	<input type="checkbox"/>		<input type="checkbox"/>
<input type="checkbox"/> DEPOSITO ATTREZZI E MACCHINE	<input type="checkbox"/>	<input type="checkbox"/>	<input type="checkbox"/>	<input type="checkbox"/>	<input type="checkbox"/>	<input type="checkbox"/>	<input type="checkbox"/>		<input type="checkbox"/>
<input type="checkbox"/> FIENILE	<input type="checkbox"/>	<input type="checkbox"/>	<input type="checkbox"/>	<input type="checkbox"/>	<input type="checkbox"/>	<input type="checkbox"/>	<input type="checkbox"/>		<input type="checkbox"/>
<input type="checkbox"/> BUCA	<input type="checkbox"/>	<input type="checkbox"/>	<input type="checkbox"/>	<input type="checkbox"/>	<input type="checkbox"/>	<input type="checkbox"/>	<input type="checkbox"/>		<input type="checkbox"/>
<input type="checkbox"/> FORNO	<input type="checkbox"/>	<input type="checkbox"/>	<input type="checkbox"/>	<input type="checkbox"/>	<input type="checkbox"/>	<input type="checkbox"/>	<input type="checkbox"/>		<input type="checkbox"/>
<input type="checkbox"/> POZZO	<input type="checkbox"/>	<input type="checkbox"/>	<input type="checkbox"/>	<input type="checkbox"/>	<input type="checkbox"/>	<input type="checkbox"/>	<input type="checkbox"/>		<input type="checkbox"/>
<input type="checkbox"/> CAPANNO IN LEGNO E CANNICCIO	<input type="checkbox"/>	<input type="checkbox"/>	<input type="checkbox"/>	<input type="checkbox"/>	<input type="checkbox"/>	<input type="checkbox"/>	<input type="checkbox"/>		<input type="checkbox"/>
<input type="checkbox"/> SERVIZI	<input type="checkbox"/>	<input type="checkbox"/>	<input type="checkbox"/>	<input type="checkbox"/>	<input type="checkbox"/>	<input type="checkbox"/>	<input type="checkbox"/>		<input type="checkbox"/>
<input type="checkbox"/>	<input type="checkbox"/>	<input type="checkbox"/>	<input type="checkbox"/>	<input type="checkbox"/>	<input type="checkbox"/>	<input type="checkbox"/>	<input type="checkbox"/>		<input type="checkbox"/>
<input type="checkbox"/>	<input type="checkbox"/>	<input type="checkbox"/>	<input type="checkbox"/>	<input type="checkbox"/>	<input type="checkbox"/>	<input type="checkbox"/>	<input type="checkbox"/>		<input type="checkbox"/>

RILEVANZE NATURALI <input type="checkbox"/> PARCO <input type="checkbox"/> ALBERATURE DI PREGIO <input type="checkbox"/> FILARI <div style="border: 1px solid black; height: 20px; margin-top: 5px;"></div>	NOTE: ELEMENTI INCONGRUI:	<div>EDIFICIO USO PROMISCUO: antistalla destra tamponata.</div> <div style="border: 1px solid black; height: 30px; margin-top: 5px;"></div> <div>EDIFICIO USO PROMISCUO: portone in vetroresina.</div> <div style="border: 1px solid black; height: 30px; margin-top: 5px;"></div>
--	--	--

EDIFICIO PRINCIPALE <input type="checkbox"/> A STRUTTURA UNICA <input checked="" type="checkbox"/> PER PARTI AGGIUNTE A VOLUME ORIGINARIO <input type="checkbox"/> CON EVIDENTI SUPERFETAZIONI	PIANI FUORI TERRA <input type="checkbox"/> 1 <input checked="" type="checkbox"/> 2 <div style="border: 1px solid black; height: 20px; margin-top: 5px;"></div>	TIPO DI APERTURE <div> <input checked="" type="checkbox"/> RETTANGOLARI ALTE <input type="checkbox"/> INGRESSO CON SOPRALUCE AD ARC <input type="checkbox"/> RETTANGOLARI BASSE <input type="checkbox"/> INGRESSO CON SOPRALUCE RETTANGOLARE <input checked="" type="checkbox"/> QUADRATE <div>APERTURE ARcate</div> </div>
SISTEMA COSTRUTTIVO <input checked="" type="checkbox"/> MURATURA CONTINUA A UNA O PIU' TESTE <input type="checkbox"/> PILASTRI IN MURATURA E ARCHITRAVI <input type="checkbox"/> PILASTRI E ARCHI IN MURATURA E VOLTE <div style="border: 1px solid black; height: 20px; margin-top: 5px;"></div>	STRUTTURE VERTICALI <input type="checkbox"/> LATERIZIO F. V. <input checked="" type="checkbox"/> LATERIZIO INTONACATO <input type="checkbox"/> MISTO <div style="border: 1px solid black; height: 20px; margin-top: 5px;"></div>	COPERTURA <input checked="" type="checkbox"/> A CAPANNA <input type="checkbox"/> A PADIGLIONE <input type="checkbox"/> MISTA <div style="border: 1px solid black; height: 20px; margin-top: 5px;"></div>
FINITURE <div> <input type="checkbox"/> APERT. CENTINATE <input type="checkbox"/> CORNICI <input type="checkbox"/> LESENE <input type="checkbox"/> PORTALI <input type="checkbox"/> CAPITELLI <input type="checkbox"/> COMIGNOLI <input type="checkbox"/> FASCIA MARCAPIANO <div style="border: 1px solid black; height: 20px; margin-top: 5px;"></div> </div>		
BASAMENTO <input type="checkbox"/> MATTONE FV <input checked="" type="checkbox"/> INTONACATO <div style="border: 1px solid black; height: 20px; margin-top: 5px;"></div>	CORNICIONE <input type="checkbox"/> MATTONE FV <input type="checkbox"/> INTONACATO <div style="border: 1px solid black; height: 20px; margin-top: 5px;"></div>	INFISSI <input checked="" type="checkbox"/> LEGNO <div style="border: 1px solid black; height: 20px; margin-top: 5px;"></div> <input type="checkbox"/> FERRO <input type="checkbox"/> ALLUMINIO
SISTEMI OSCURANTI <input type="checkbox"/> SCURI <input type="checkbox"/> AVVOLGIBILI <input checked="" type="checkbox"/> INFERRIATE <div>SCURI INT.</div> <input type="checkbox"/> PERSIANE		ELEMENTI PRESENTI <input type="checkbox"/> LOGGIA <div>ANTISTALLA</div> <input type="checkbox"/> PORTICO SU 1L <input type="checkbox"/> PORTICO SU 2L

DATA
25/02/2002
RILEVATORE
EG-ES



COMUNE DI RAVENNA

AREA 6: PIANIFICAZIONE TERRITORIALE
SERVIZIO PROGETTAZIONE URBANISTICA

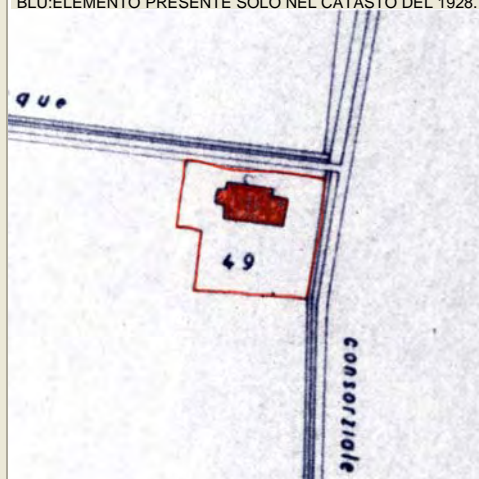
COD.EDI	FOGLIO	N° SCHEDA
28643	2	037.29
INDIRIZZO		
VIA CANALA 56		
TOPONIMO		
C. FANELLA		

CENSIMENTO CASE COLONICHE

N.C.T.

<input checked="" type="checkbox"/> RA	<input type="checkbox"/> S ALB	<input type="checkbox"/> SAVIO
FOGLIO	60	MAPPALE
		49

CATASTALE 1990 COMPARATO CON 1928:
ROSSO: ELEMENTO PRESENTE NEI CATASTI DEL 1928-1990.
BLU: ELEMENTO PRESENTE SOLO NEL CATASTO DEL 1928.



SCHEMA DI AGGREGAZIONE

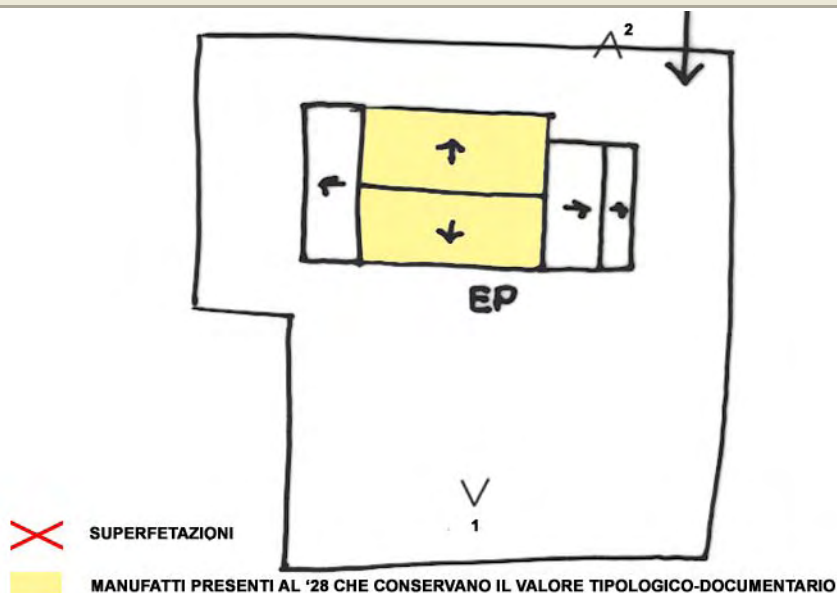


FOTO 1



FOTO 2



DATA RILEV. <div>26/02/2002</div>	 COMUNE DI RAVENNA AREA 6: PIANIFICAZIONE TERRITORIALE SERVIZIO PROGETTAZIONE URBANISTICA	<table style="width:100%;"> <tr> <td style="width:33%;"> COD. EDI <div>28327</div> </td> <td style="width:33%;"> FOGLI <div>1/3</div> </td> <td style="width:33%;"> N° SCHEDA <div>037.30</div> </td> </tr> <tr> <td colspan="3"> LOCALITA' <div>SANTERNO</div> </td> </tr> <tr> <td colspan="3"> INDIRIZZO <div>VIA CANTALUPO 18</div> </td> </tr> <tr> <td colspan="3"> TOPONIMO <div>/</div> </td> </tr> <tr> <td colspan="3"> N.C.T. AGGIORNATO AL 1990 <input checked="" type="checkbox"/> RA <input type="checkbox"/> S ALB <input type="checkbox"/> SAVIO </td> </tr> <tr> <td colspan="3"> FOGLIO <div>60</div> MAPPALE <div>60</div> </td> </tr> </table>	COD. EDI <div>28327</div>	FOGLI <div>1/3</div>	N° SCHEDA <div>037.30</div>	LOCALITA' <div>SANTERNO</div>			INDIRIZZO <div>VIA CANTALUPO 18</div>			TOPONIMO <div>/</div>			N.C.T. AGGIORNATO AL 1990 <input checked="" type="checkbox"/> RA <input type="checkbox"/> S ALB <input type="checkbox"/> SAVIO			FOGLIO <div>60</div> MAPPALE <div>60</div>		
COD. EDI <div>28327</div>	FOGLI <div>1/3</div>	N° SCHEDA <div>037.30</div>																		
LOCALITA' <div>SANTERNO</div>																				
INDIRIZZO <div>VIA CANTALUPO 18</div>																				
TOPONIMO <div>/</div>																				
N.C.T. AGGIORNATO AL 1990 <input checked="" type="checkbox"/> RA <input type="checkbox"/> S ALB <input type="checkbox"/> SAVIO																				
FOGLIO <div>60</div> MAPPALE <div>60</div>																				
DATA AGG. <div>17/09/2009</div>	CENSIMENTO CASE COLONICHE																			
OPERATORE <div>AO-AF</div>	VALORE TIPOLOGICO <input type="checkbox"/>																			
PRG '93: <div>o</div>	NOTE <div style="height: 40px;"></div>																			

ELEMENTI COSTITUENTI L'AGGREGATO	ORIGIN	NUOVO	REC RISTR.	DISCR. STATO	LABENTE	IN USO	DEST. USO ORIGIN.	NUOVO USO	VALORE TIPOL.
<input type="checkbox"/> EDIFICIO AD USO PROMISCUO	<input type="checkbox"/>	<input type="checkbox"/>	<input type="checkbox"/>	<input type="checkbox"/>	<input type="checkbox"/>	<input type="checkbox"/>	<input type="checkbox"/>		<input type="checkbox"/>
<input checked="" type="checkbox"/> EDIFICIO RESIDENZIALE (1)	<input type="checkbox"/>	<input checked="" type="checkbox"/>	<input type="checkbox"/>	<input checked="" type="checkbox"/>	<input type="checkbox"/>	<input checked="" type="checkbox"/>	<input checked="" type="checkbox"/>		<input checked="" type="checkbox"/>
<input type="checkbox"/> EDIFICIO RESIDENZIALE (2)	<input type="checkbox"/>	<input type="checkbox"/>	<input type="checkbox"/>	<input type="checkbox"/>	<input type="checkbox"/>	<input type="checkbox"/>	<input type="checkbox"/>		<input type="checkbox"/>
<input type="checkbox"/> RICOVERO PER ANIMALI	<input type="checkbox"/>	<input type="checkbox"/>	<input type="checkbox"/>	<input type="checkbox"/>	<input type="checkbox"/>	<input type="checkbox"/>	<input type="checkbox"/>		<input type="checkbox"/>
<input checked="" type="checkbox"/> DEPOSITO ATTREZZI E MACCHINE	<input type="checkbox"/>	<input checked="" type="checkbox"/>	<input type="checkbox"/>	<input checked="" type="checkbox"/>	<input type="checkbox"/>	<input checked="" type="checkbox"/>	<input checked="" type="checkbox"/>		<input type="checkbox"/>
<input type="checkbox"/> FIENILE	<input type="checkbox"/>	<input type="checkbox"/>	<input type="checkbox"/>	<input type="checkbox"/>	<input type="checkbox"/>	<input type="checkbox"/>	<input type="checkbox"/>		<input type="checkbox"/>
<input checked="" type="checkbox"/> BUCA	<input type="checkbox"/>	<input checked="" type="checkbox"/>	<input type="checkbox"/>	<input checked="" type="checkbox"/>	<input type="checkbox"/>	<input type="checkbox"/>	<input checked="" type="checkbox"/>		<input type="checkbox"/>
<input type="checkbox"/> FORNO	<input type="checkbox"/>	<input type="checkbox"/>	<input type="checkbox"/>	<input type="checkbox"/>	<input type="checkbox"/>	<input type="checkbox"/>	<input type="checkbox"/>		<input type="checkbox"/>
<input type="checkbox"/> POZZO	<input type="checkbox"/>	<input type="checkbox"/>	<input type="checkbox"/>	<input type="checkbox"/>	<input type="checkbox"/>	<input type="checkbox"/>	<input type="checkbox"/>		<input type="checkbox"/>
<input type="checkbox"/> CAPANNO IN LEGNO E CANNICCIO	<input type="checkbox"/>	<input type="checkbox"/>	<input type="checkbox"/>	<input type="checkbox"/>	<input type="checkbox"/>	<input type="checkbox"/>	<input type="checkbox"/>		<input type="checkbox"/>
<input type="checkbox"/> SERVIZI	<input type="checkbox"/>	<input type="checkbox"/>	<input type="checkbox"/>	<input type="checkbox"/>	<input type="checkbox"/>	<input type="checkbox"/>	<input type="checkbox"/>		<input type="checkbox"/>
<input type="checkbox"/>	<input type="checkbox"/>	<input type="checkbox"/>	<input type="checkbox"/>	<input type="checkbox"/>	<input type="checkbox"/>	<input type="checkbox"/>	<input type="checkbox"/>		<input type="checkbox"/>
<input type="checkbox"/>	<input type="checkbox"/>	<input type="checkbox"/>	<input type="checkbox"/>	<input type="checkbox"/>	<input type="checkbox"/>	<input type="checkbox"/>	<input type="checkbox"/>		<input type="checkbox"/>

RILEVANZE NATURALI <input type="checkbox"/> PARCO <input type="checkbox"/> ALBERATURE DI PREGIO <input type="checkbox"/> FILARI <div style="border: 1px solid black; height: 20px; margin-top: 5px;"></div>	NOTE: ELEMENTI INCONGRUI:	<div>EDIFICIO RESIDENZIALE: demolito e ricostruito negli anni '60; mentre il deposito attrezzi è degli anni '50.</div> <div>EDIFICIO RESIDENZIALE: comignoli e canna fumaria e sterna, veletta sull'ala laterare che nasconde l'andamento della falda. DEPOSITO: porzioni di tetto in eternit, portoni in lamiera.</div>
--	--	--

EDIFICIO PRINCIPALE <input type="checkbox"/> A STRUTTURA UNICA <input checked="" type="checkbox"/> PER PARTI AGGIUNTE A VOLUME ORIGINARIO <input type="checkbox"/> CON EVIDENTI SUPERFETAZIONI	PIANI FUORI TERRA <input type="checkbox"/> 1 <input checked="" type="checkbox"/> 2 <div style="border: 1px solid black; height: 20px; margin-top: 5px;"></div>	TIPO DI APERTURE <div> <input checked="" type="checkbox"/> RETTANGOLARI ALTE <input type="checkbox"/> INGRESSO CON SOPRALUCE AD ARC <input type="checkbox"/> RETTANGOLARI BASSE <input type="checkbox"/> INGRESSO CON SOPRALUCE RETTANGOLARE <input type="checkbox"/> QUADRATE <div style="border: 1px solid black; height: 20px; width: 100%; margin-top: 5px;"></div> </div>
SISTEMA COSTRUTTIVO <input type="checkbox"/> MURATURA CONTINUA A UNA O PIU' TESTE <input type="checkbox"/> PILASTRI IN MURATURA E ARCHITRAVI <input type="checkbox"/> PILASTRI E ARCHI IN MURATURA E VOLTE <div style="border: 1px solid black; height: 20px; margin-top: 5px;"></div>	STRUTTURE VERTICALI <input type="checkbox"/> LATERIZIO F. V. <input checked="" type="checkbox"/> LATERIZIO INTONACATO <input type="checkbox"/> MISTO <div style="border: 1px solid black; height: 20px; margin-top: 5px;"></div>	COPERTURA <input checked="" type="checkbox"/> A CAPANNA <input type="checkbox"/> A PADIGLIONE <input type="checkbox"/> MISTA <div style="border: 1px solid black; height: 20px; margin-top: 5px;"></div>
FINITURE <div> <input type="checkbox"/> APERT. CENTINATE <input type="checkbox"/> CORNICI <input type="checkbox"/> LESENE <input type="checkbox"/> PORTALI <input type="checkbox"/> CAPITELLI <input type="checkbox"/> COMIGNOLI <input type="checkbox"/> FASCIA MARCAPIANO <div style="border: 1px solid black; height: 20px; width: 100%; margin-top: 5px;"></div> </div>		
BASAMENTO <input type="checkbox"/> MATTONE FV <input checked="" type="checkbox"/> INTONACATO <div style="border: 1px solid black; height: 20px; margin-top: 5px;"></div>	CORNICIONE <input type="checkbox"/> MATTONE FV <input type="checkbox"/> INTONACATO <div style="border: 1px solid black; height: 20px; margin-top: 5px;"></div>	INFISSI <input type="checkbox"/> LEGNO <div style="border: 1px solid black; height: 20px; width: 50%; margin-top: 5px;"></div> <input type="checkbox"/> FERRO <input type="checkbox"/> ALLUMINIO
SISTEMI OSCURANTI <input checked="" type="checkbox"/> SCURI <input type="checkbox"/> AVVOLGIBILI <input type="checkbox"/> INFERRIATE <div style="border: 1px solid black; height: 20px; width: 50%; margin-top: 5px;"></div> <input type="checkbox"/> PERSIANE		ELEMENTI PRESENTI <input type="checkbox"/> LOGGIA <div style="border: 1px solid black; height: 20px; width: 50%; margin-top: 5px;"></div> <input type="checkbox"/> PORTICO SU 1L <input type="checkbox"/> PORTICO SU 2L

DATA
26/02/2002
RILEVATORE
EG-ES



COMUNE DI RAVENNA

AREA 6: PIANIFICAZIONE TERRITORIALE
SERVIZIO PROGETTAZIONE URBANISTICA

COD.EDI	FOGLIO	N° SCHEDA
28327	2	037.30
INDIRIZZO		
VIA CANTALUPO 18		
TOPONIMO		
/		

CENSIMENTO CASE COLONICHE

N.C.T.

<input checked="" type="checkbox"/> RA	<input type="checkbox"/> S ALB	<input type="checkbox"/> SAVIO
FOGLIO	60	MAPPAL
		60

CATASTALE 1990 COMPARATO CON 1928:
ROSSO: ELEMENTO PRESENTE NEI CATASTI DEL 1928-1990.
BLU: ELEMENTO PRESENTE SOLO NEL CATASTO DEL 1928.



SCHEMA DI AGGREGAZIONE

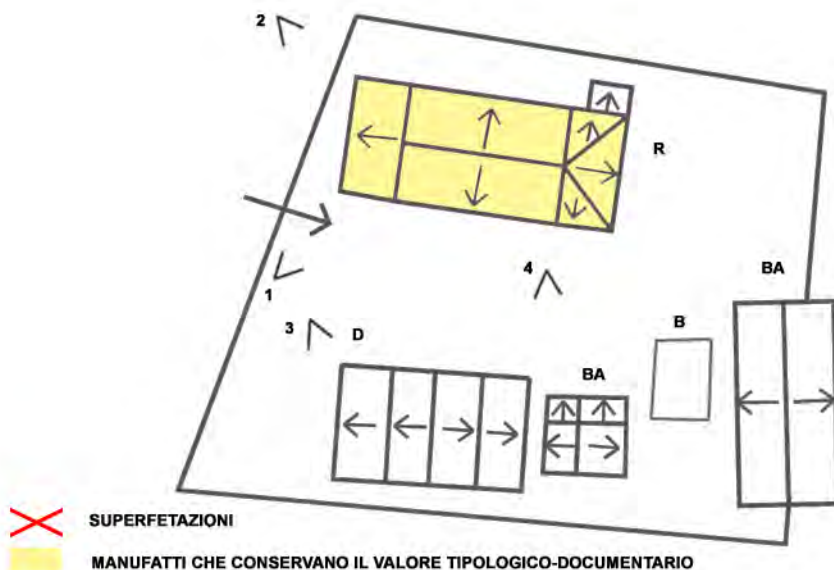


FOTO 1



FOTO 2



DATA
26/02/2002
RILEVATORE
EG-ES



COMUNE DI RAVENNA
AREA 6: PIANIFICAZIONE TERRITORIALE
SERVIZIO PROGETTAZIONE URBANISTICA

COD.EDI	FOGLIO	N° SCHEDA
28327	3	037.30
INDIRIZZO		
VIA CANTALUPO 18		
TOPONIMO		
/		

CENSIMENTO CASE COLONICHE


FOTO 3



FOTO 4



FOTO 5



DATA RILEV. <div>26/02/2002</div>	 COMUNE DI RAVENNA AREA 6: PIANIFICAZIONE TERRITORIALE SERVIZIO PROGETTAZIONE URBANISTICA	<table style="width:100%;"> <tr> <td style="width:33%;"> COD. EDI <div>49736</div> </td> <td style="width:33%;"> FOGLI <div>1/3</div> </td> <td style="width:33%;"> N° SCHEDA <div>037.31</div> </td> </tr> <tr> <td colspan="3"> LOCALITA' <div>SANTERNO</div> </td> </tr> <tr> <td colspan="3"> INDIRIZZO <div>VIA CANTALUPO 20</div> </td> </tr> <tr> <td colspan="3"> TOPONIMO <div>C. BRUN</div> </td> </tr> <tr> <td colspan="3"> N.C.T. AGGIORNATO AL 1990 <input checked="" type="checkbox"/> RA <input type="checkbox"/> S ALB <input type="checkbox"/> SAVIO </td> </tr> <tr> <td colspan="3"> FOGLIO <div>60</div> MAPPALE <div>63</div> </td> </tr> </table>	COD. EDI <div>49736</div>	FOGLI <div>1/3</div>	N° SCHEDA <div>037.31</div>	LOCALITA' <div>SANTERNO</div>			INDIRIZZO <div>VIA CANTALUPO 20</div>			TOPONIMO <div>C. BRUN</div>			N.C.T. AGGIORNATO AL 1990 <input checked="" type="checkbox"/> RA <input type="checkbox"/> S ALB <input type="checkbox"/> SAVIO			FOGLIO <div>60</div> MAPPALE <div>63</div>		
COD. EDI <div>49736</div>	FOGLI <div>1/3</div>	N° SCHEDA <div>037.31</div>																		
LOCALITA' <div>SANTERNO</div>																				
INDIRIZZO <div>VIA CANTALUPO 20</div>																				
TOPONIMO <div>C. BRUN</div>																				
N.C.T. AGGIORNATO AL 1990 <input checked="" type="checkbox"/> RA <input type="checkbox"/> S ALB <input type="checkbox"/> SAVIO																				
FOGLIO <div>60</div> MAPPALE <div>63</div>																				
RILEVATORE <div>EG-ES</div>	CENSIMENTO CASE COLONICHE																			
DATA AGG. <div>17/09/2009</div>	VALORE TIPOLOGICO <input type="checkbox"/>																			
OPERATORE <div>AO-AF</div>	NOTE <div style="height: 40px;"></div>																			
PRG '93: <div>o</div>																				

ELEMENTI COSTITUENTI L'AGGREGATO	ORIGIN	NUOVO	REC RISTR.	DISCR. STATO	LABENTE	IN USO	DEST. USO ORIGIN.	NUOVO USO	VALORE TIPOL.
<input checked="" type="checkbox"/> EDIFICIO AD USO PROMISCUO	<input checked="" type="checkbox"/>	<input type="checkbox"/>	<input checked="" type="checkbox"/>	<input type="checkbox"/>	<input type="checkbox"/>	<input checked="" type="checkbox"/>	<input type="checkbox"/>	RESIDENZIALE	<input checked="" type="checkbox"/>
<input type="checkbox"/> EDIFICIO RESIDENZIALE (1)	<input type="checkbox"/>	<input type="checkbox"/>	<input type="checkbox"/>	<input type="checkbox"/>	<input type="checkbox"/>	<input type="checkbox"/>	<input type="checkbox"/>		<input type="checkbox"/>
<input type="checkbox"/> EDIFICIO RESIDENZIALE (2)	<input type="checkbox"/>	<input type="checkbox"/>	<input type="checkbox"/>	<input type="checkbox"/>	<input type="checkbox"/>	<input type="checkbox"/>	<input type="checkbox"/>		<input type="checkbox"/>
<input type="checkbox"/> RICOVERO PER ANIMALI	<input type="checkbox"/>	<input type="checkbox"/>	<input type="checkbox"/>	<input type="checkbox"/>	<input type="checkbox"/>	<input type="checkbox"/>	<input type="checkbox"/>		<input type="checkbox"/>
<input type="checkbox"/> DEPOSITO ATTREZZI E MACCHINE	<input type="checkbox"/>	<input type="checkbox"/>	<input type="checkbox"/>	<input type="checkbox"/>	<input type="checkbox"/>	<input type="checkbox"/>	<input type="checkbox"/>		<input type="checkbox"/>
<input type="checkbox"/> FIENILE	<input type="checkbox"/>	<input type="checkbox"/>	<input type="checkbox"/>	<input type="checkbox"/>	<input type="checkbox"/>	<input type="checkbox"/>	<input type="checkbox"/>		<input type="checkbox"/>
<input type="checkbox"/> BUCA	<input type="checkbox"/>	<input type="checkbox"/>	<input type="checkbox"/>	<input type="checkbox"/>	<input type="checkbox"/>	<input type="checkbox"/>	<input type="checkbox"/>		<input type="checkbox"/>
<input checked="" type="checkbox"/> FORNO	<input type="checkbox"/>	<input checked="" type="checkbox"/>	<input type="checkbox"/>	<input checked="" type="checkbox"/>	<input type="checkbox"/>	<input checked="" type="checkbox"/>	<input checked="" type="checkbox"/>		<input type="checkbox"/>
<input type="checkbox"/> POZZO	<input type="checkbox"/>	<input type="checkbox"/>	<input type="checkbox"/>	<input type="checkbox"/>	<input type="checkbox"/>	<input type="checkbox"/>	<input type="checkbox"/>		<input type="checkbox"/>
<input type="checkbox"/> CAPANNO IN LEGNO E CANNICCIO	<input type="checkbox"/>	<input type="checkbox"/>	<input type="checkbox"/>	<input type="checkbox"/>	<input type="checkbox"/>	<input type="checkbox"/>	<input type="checkbox"/>		<input type="checkbox"/>
<input type="checkbox"/> SERVIZI	<input type="checkbox"/>	<input type="checkbox"/>	<input type="checkbox"/>	<input type="checkbox"/>	<input type="checkbox"/>	<input type="checkbox"/>	<input type="checkbox"/>		<input type="checkbox"/>
<input type="checkbox"/>	<input type="checkbox"/>	<input type="checkbox"/>	<input type="checkbox"/>	<input type="checkbox"/>	<input type="checkbox"/>	<input type="checkbox"/>	<input type="checkbox"/>		<input type="checkbox"/>
<input type="checkbox"/>	<input type="checkbox"/>	<input type="checkbox"/>	<input type="checkbox"/>	<input type="checkbox"/>	<input type="checkbox"/>	<input type="checkbox"/>	<input type="checkbox"/>		<input type="checkbox"/>

RILEVANZE NATURALI <input type="checkbox"/> PARCO <input type="checkbox"/> ALBERATURE DI PREGIO <input type="checkbox"/> FILARI <div style="border: 1px solid black; height: 20px; width: 100%; margin-top: 5px;"></div>	NOTE: <div style="border: 1px solid black; height: 40px; width: 100%; margin-top: 5px;"></div>	ELEMENTI INCONGRUI: <div>EDIFICIO USO PROMISCUO: infissi in alluminio, pensilina in legno sopra porta d'ingresso, inferriate, basamento e portone in ferro verniciato.</div>
---	--	--

EDIFICIO PRINCIPALE <input type="checkbox"/> A STRUTTURA UNICA <input checked="" type="checkbox"/> PER PARTI AGGIUNTE A VOLUME ORIGINARIO <input type="checkbox"/> CON EVIDENTI SUPERFETAZIONI	PIANI FUORI TERRA <input type="checkbox"/> 1 <input checked="" type="checkbox"/> 2 <div style="border: 1px solid black; height: 20px; width: 100%; margin-top: 5px;"></div>	TIPO DI APERTURE <div style="display: flex; justify-content: space-between;"> <div> <input checked="" type="checkbox"/> RETTANGOLARI ALTE <input type="checkbox"/> RETTANGOLARI BASSE <input type="checkbox"/> QUADRATE </div> <div> <input type="checkbox"/> INGRESSO CON SOPRALUCE AD ARC <input checked="" type="checkbox"/> INGRESSO CON SOPRALUCE RETTANGOLARE <div style="border: 1px solid black; height: 20px; width: 100%; margin-top: 5px;"></div> </div> </div>
SISTEMA COSTRUTTIVO <input checked="" type="checkbox"/> MURATURA CONTINUA A UNA O PIU' TESTE <input type="checkbox"/> PILASTRI IN MURATURA E ARCHITRAVI <input type="checkbox"/> PILASTRI E ARCHI IN MURATURA E VOLTE <div style="border: 1px solid black; height: 20px; width: 100%; margin-top: 5px;"></div>	STRUTTURE VERTICALI <input type="checkbox"/> LATERIZIO F. V. <input checked="" type="checkbox"/> LATERIZIO INTONACATO <input type="checkbox"/> MISTO <div style="border: 1px solid black; height: 20px; width: 100%; margin-top: 5px;"></div>	COPERTURA <input checked="" type="checkbox"/> A CAPANNA <input type="checkbox"/> A PADIGLIONE <input type="checkbox"/> MISTA <div style="border: 1px solid black; height: 20px; width: 100%; margin-top: 5px;"></div>
BASAMENTO <input type="checkbox"/> MATTONE FV <input type="checkbox"/> INTONACATO <div style="border: 1px solid black; height: 20px; width: 100%; margin-top: 5px;"></div>	CORNICIONE <input checked="" type="checkbox"/> MATTONE FV <input type="checkbox"/> INTONACATO <div style="border: 1px solid black; height: 20px; width: 100%; margin-top: 5px;"></div>	INFISSI <input checked="" type="checkbox"/> LEGNO <div style="border: 1px solid black; height: 20px; width: 50px; display: inline-block;"></div> <input type="checkbox"/> FERRO <input type="checkbox"/> ALLUMINIO
SISTEMI OSCURANTI <input checked="" type="checkbox"/> SCURI <input type="checkbox"/> AVVOLGIBILI <input checked="" type="checkbox"/> INFERRIATE <div style="border: 1px solid black; height: 20px; width: 50px; display: inline-block;"></div> <input type="checkbox"/> PERSIANE		FINITURE <div style="display: flex; justify-content: space-between;"> <div> <input type="checkbox"/> APERT. CENTINATE <input type="checkbox"/> LESENE <input type="checkbox"/> CAPITELLI <input type="checkbox"/> FASCIA MARCAPIANO </div> <div> <input type="checkbox"/> CORNICI <input type="checkbox"/> PORTALI <input type="checkbox"/> COMIGNOLI <div style="border: 1px solid black; height: 20px; width: 100%; margin-top: 5px;"></div> </div> </div>
ELEMENTI PRESENTI <input type="checkbox"/> LOGGIA <div style="border: 1px solid black; height: 20px; width: 50px; display: inline-block;"></div> <input type="checkbox"/> PORTICO SU 1L <input type="checkbox"/> PORTICO SU 2L		

DATA
26/02/2002
RILEVATORE
EG-ES



COMUNE DI RAVENNA
 AREA 6: PIANIFICAZIONE TERRITORIALE
 SERVIZIO PROGETTAZIONE URBANISTICA

COD.EDI	FOGLIO	N° SCHEDA
49736	2	037.31
INDIRIZZO		
VIA CANTALUPO 20		
TOPONIMO		
C. BRUN		

CENSIMENTO CASE COLONICHE

N.C.T.

<input checked="" type="checkbox"/> RA	<input type="checkbox"/> S ALB	<input type="checkbox"/> SAVIO
FOGLIO	60	MAPPALE
		63

CATASTALE 1990 COMPARATO CON 1928:
 ROSSO: ELEMENTO PRESENTE NEI CATASTI DEL 1928-1990.
 BLU: ELEMENTO PRESENTE SOLO NEL CATASTO DEL 1928.



SCHEMA DI AGGREGAZIONE

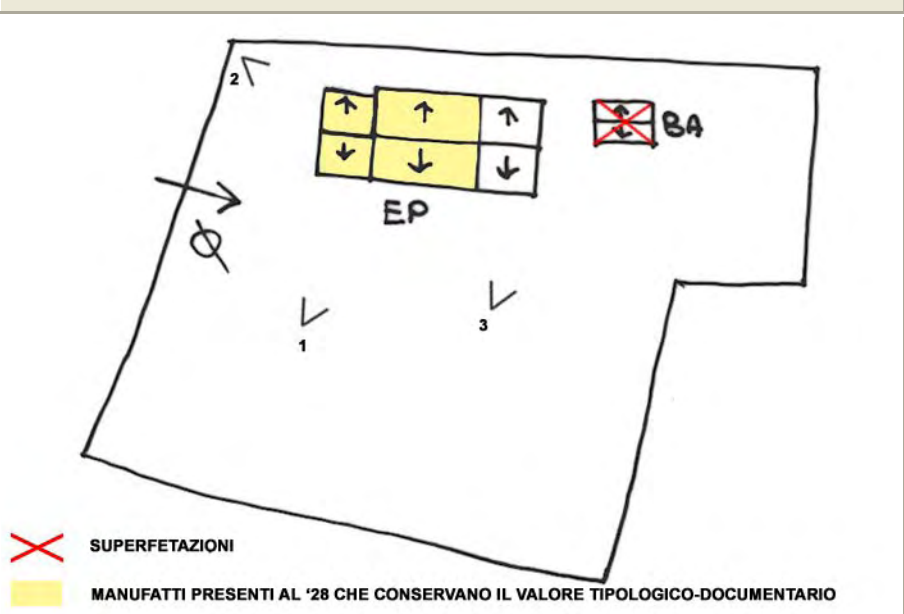


FOTO 1



FOTO 2



DATA
26/02/2002
RILEVATORE
EG-ES



COMUNE DI RAVENNA
AREA 6: PIANIFICAZIONE TERRITORIALE
SERVIZIO PROGETTAZIONE URBANISTICA

COD.EDI	FOGLIO	N° SCHEDA
49736	3	037.31
INDIRIZZO		
VIA CANTALUPO 20		
TOPONIMO		
C. BRUN		

CENSIMENTO CASE COLONICHE

FOTO 3



FOTO 4






FOTO 5



DATA RILEV. 26/02/2002	 <div>COMUNE DI RAVENNA</div> AREA 6: PIANIFICAZIONE TERRITORIALE SERVIZIO PROGETTAZIONE URBANISTICA	COD. EDI 2227	FOGLI 1/3	N° SCHEDA 037.32
RILEVATORE EG-ES		LOCALITA' SANTERNO		
DATA AGG. 17/09/2009		INDIRIZZO VIA CANTALUPO		
OPERATORE AO-AF		TOPONIMO /		
PRG '93: o		N.C.T. AGGIORNATO AL 1990 <input checked="" type="checkbox"/> RA <input type="checkbox"/> S ALB <input type="checkbox"/> SAVIO		
CENSIMENTO CASE COLONICHE		FOGLIO 60 MAPPALE 56		
VALORE TIPOLOGICO <input type="checkbox"/>				
NOTE				

ELEMENTI COSTITUENTI L'AGGREGATO	ORIGIN	NUOVO	REC RISTR.	DISCR. STATO	LABENTE	IN USO	DEST. USO ORIGIN.	NUOVO USO	VALORE TIPOL.
<input checked="" type="checkbox"/> EDIFICIO AD USO PROMISCUO	<input checked="" type="checkbox"/>	<input type="checkbox"/>	<input type="checkbox"/>	<input checked="" type="checkbox"/>	<input type="checkbox"/>	<input type="checkbox"/>	<input checked="" type="checkbox"/>		<input checked="" type="checkbox"/>
<input type="checkbox"/> EDIFICIO RESIDENZIALE (1)	<input type="checkbox"/>	<input type="checkbox"/>	<input type="checkbox"/>	<input type="checkbox"/>	<input type="checkbox"/>	<input type="checkbox"/>	<input type="checkbox"/>		<input type="checkbox"/>
<input type="checkbox"/> EDIFICIO RESIDENZIALE (2)	<input type="checkbox"/>	<input type="checkbox"/>	<input type="checkbox"/>	<input type="checkbox"/>	<input type="checkbox"/>	<input type="checkbox"/>	<input type="checkbox"/>		<input type="checkbox"/>
<input type="checkbox"/> RICOVERO PER ANIMALI	<input type="checkbox"/>	<input type="checkbox"/>	<input type="checkbox"/>	<input type="checkbox"/>	<input type="checkbox"/>	<input type="checkbox"/>	<input type="checkbox"/>		<input type="checkbox"/>
<input type="checkbox"/> DEPOSITO ATTREZZI E MACCHINE	<input type="checkbox"/>	<input type="checkbox"/>	<input type="checkbox"/>	<input type="checkbox"/>	<input type="checkbox"/>	<input type="checkbox"/>	<input type="checkbox"/>		<input type="checkbox"/>
<input type="checkbox"/> FIENILE	<input type="checkbox"/>	<input type="checkbox"/>	<input type="checkbox"/>	<input type="checkbox"/>	<input type="checkbox"/>	<input type="checkbox"/>	<input type="checkbox"/>		<input type="checkbox"/>
<input type="checkbox"/> BUCA	<input type="checkbox"/>	<input type="checkbox"/>	<input type="checkbox"/>	<input type="checkbox"/>	<input type="checkbox"/>	<input type="checkbox"/>	<input type="checkbox"/>		<input type="checkbox"/>
<input type="checkbox"/> FORNO	<input type="checkbox"/>	<input type="checkbox"/>	<input type="checkbox"/>	<input type="checkbox"/>	<input type="checkbox"/>	<input type="checkbox"/>	<input type="checkbox"/>		<input type="checkbox"/>
<input type="checkbox"/> POZZO	<input type="checkbox"/>	<input type="checkbox"/>	<input type="checkbox"/>	<input type="checkbox"/>	<input type="checkbox"/>	<input type="checkbox"/>	<input type="checkbox"/>		<input type="checkbox"/>
<input type="checkbox"/> CAPANNO IN LEGNO E CANNICCIO	<input type="checkbox"/>	<input type="checkbox"/>	<input type="checkbox"/>	<input type="checkbox"/>	<input type="checkbox"/>	<input type="checkbox"/>	<input type="checkbox"/>		<input type="checkbox"/>
<input type="checkbox"/> SERVIZI	<input type="checkbox"/>	<input type="checkbox"/>	<input type="checkbox"/>	<input type="checkbox"/>	<input type="checkbox"/>	<input type="checkbox"/>	<input type="checkbox"/>		<input type="checkbox"/>
<input checked="" type="checkbox"/> RIC. ANIMALI + DEPOSITO	<input checked="" type="checkbox"/>	<input type="checkbox"/>	<input type="checkbox"/>	<input checked="" type="checkbox"/>	<input type="checkbox"/>	<input type="checkbox"/>	<input checked="" type="checkbox"/>		<input checked="" type="checkbox"/>
<input type="checkbox"/>	<input type="checkbox"/>	<input type="checkbox"/>	<input type="checkbox"/>	<input type="checkbox"/>	<input type="checkbox"/>	<input type="checkbox"/>	<input type="checkbox"/>		<input type="checkbox"/>

RILEVANZE NATURALI <input type="checkbox"/> PARCO <input type="checkbox"/> ALBERATURE DI PREGIO <input type="checkbox"/> FILARI	NOTE: EDIFICIO USO PROMISCUO: la parte di edificio uso promiscuo prossima alla strada, essendo porzione aggiunta e così vicina alla strada stessa, può essere demolita.
ELEMENTI INCONGRUI: 	EDIFICIO USO PROMISCUO: canna fumaria esterna in materiale plastico con relativo comignolo; copertura dell'ala laterale aggiunta.

EDIFICIO PRINCIPALE <input type="checkbox"/> A STRUTTURA UNICA <input checked="" type="checkbox"/> PER PARTI AGGIUNTE A VOLUME ORIGINARIO <input type="checkbox"/> CON EVIDENTI SUPERFETAZIONI	PIANI FUORI TERRA <input type="checkbox"/> 1 <input checked="" type="checkbox"/> 2	TIPO DI APERTURE <input checked="" type="checkbox"/> RETTANGOLARI ALTE <input type="checkbox"/> RETTANGOLARI BASSE <input checked="" type="checkbox"/> QUADRATE <input checked="" type="checkbox"/> INGRESSO CON SOPRALUCE AD ARC <input type="checkbox"/> INGRESSO CON SOPRALUCE RETTANGOLARE		
SISTEMA COSTRUTTIVO <input checked="" type="checkbox"/> MURATURA CONTINUA A UNA O PIU' TESTE <input type="checkbox"/> PILASTRI IN MURATURA E ARCHITRAVI <input type="checkbox"/> PILASTRI E ARCHI IN MURATURA E VOLTE	STRUTTURE VERTICALI <input type="checkbox"/> LATERIZIO F. V. <input checked="" type="checkbox"/> LATERIZIO INTONACATO <input type="checkbox"/> MISTO	COPERTURA <input checked="" type="checkbox"/> A CAPANNA <input type="checkbox"/> A PADIGLIONE <input type="checkbox"/> MISTA	FINITURE <input checked="" type="checkbox"/> APERT. CENTINATE <input type="checkbox"/> LESENE <input type="checkbox"/> CAPITELLI <input type="checkbox"/> FASCIA MARCAPIANO <input type="checkbox"/> CORNICI <input type="checkbox"/> PORTALI <input checked="" type="checkbox"/> COMIGNOLI	
BASAMENTO <input type="checkbox"/> MATTONE FV <input type="checkbox"/> INTONACATO	CORNICIONE <input type="checkbox"/> MATTONE FV <input checked="" type="checkbox"/> INTONACATO	INFISSI <input checked="" type="checkbox"/> LEGNO <input type="checkbox"/> FERRO <input type="checkbox"/> ALLUMINIO	SISTEMI OSCURANTI <input checked="" type="checkbox"/> SCURI <input type="checkbox"/> AVVOLGIBILI <input checked="" type="checkbox"/> INFERRIATE <input type="checkbox"/> PERSIANE	ELEMENTI PRESENTI <input type="checkbox"/> LOGGIA <input type="checkbox"/> PORTICO SU 1L <input type="checkbox"/> PORTICO SU 2L <input checked="" type="checkbox"/> ANTISTALLA

DATA
26/02/2002
RILEVATORE
EG-ES



COMUNE DI RAVENNA

AREA 6: PIANIFICAZIONE TERRITORIALE
SERVIZIO PROGETTAZIONE URBANISTICA

COD.EDI	FOGLIO	N° SCHEDA
2227	2	037.32
INDIRIZZO		
VIA CANTALUPO		
TOPONIMO		
/		

CENSIMENTO CASE COLONICHE

N.C.T.

<input checked="" type="checkbox"/> RA	<input type="checkbox"/> S ALB	<input type="checkbox"/> SAVIO
FOGLIO	60	MAPPALE
		56

CATASTALE 1990 COMPARATO CON 1928:
ROSSO: ELEMENTO PRESENTE NEI CATASTI DEL 1928-1990.
BLU: ELEMENTO PRESENTE SOLO NEL CATASTO DEL 1928.



SCHEMA DI AGGREGAZIONE

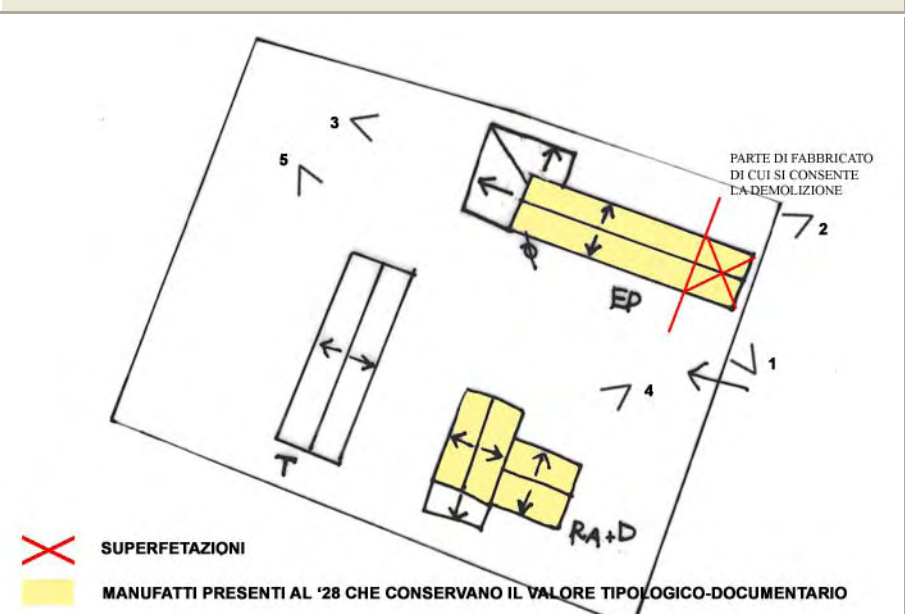


FOTO 1



FOTO 2



DATA
26/02/2002
RILEVATORE
EG-ES



COMUNE DI RAVENNA
AREA 6: PIANIFICAZIONE TERRITORIALE
SERVIZIO PROGETTAZIONE URBANISTICA

COD.EDI	FOGLIO	N° SCHEDA
2227	3	037.32
INDIRIZZO		
VIA CANTALUPO		
TOPONIMO		
/		

CENSIMENTO CASE COLONICHE

FOTO 3



FOTO 4



FOTO 5



DATA RILEV. <div style="border: 1px solid black; padding: 2px;">26/02/2002</div>		<h2 style="margin: 0;">COMUNE DI RAVENNA</h2> <p style="margin: 0;">AREA 6: PIANIFICAZIONE TERRITORIALE SERVIZIO PROGETTAZIONE URBANISTICA</p>	<table style="width:100%; border-collapse: collapse;"> <tr> <td style="border: 1px solid black; padding: 2px;">COD. EDI</td> <td style="border: 1px solid black; padding: 2px;">FOGLI</td> <td style="border: 1px solid black; padding: 2px;">N° SCHEDA</td> </tr> <tr> <td style="border: 1px solid black; padding: 2px;">2318</td> <td style="border: 1px solid black; padding: 2px;">1/3</td> <td style="border: 1px solid black; padding: 2px; text-align: center; font-weight: bold;">037.33</td> </tr> </table>	COD. EDI	FOGLI	N° SCHEDA	2318	1/3	037.33
COD. EDI	FOGLI	N° SCHEDA							
2318	1/3	037.33							
RILEVATORE <div style="border: 1px solid black; padding: 2px;">EG-ES</div>			LOCALITA' <div style="border: 1px solid black; padding: 2px;">SANTERNO</div>						
DATA AGG. <div style="border: 1px solid black; padding: 2px;">17/09/2009</div>	<div style="border: 1px solid black; padding: 5px; font-weight: bold;">CENSIMENTO CASE COLONICHE</div>		INDIRIZZO <div style="border: 1px solid black; padding: 2px;">VIA SANTERNO AMMONITE 407</div>						
OPERATORE <div style="border: 1px solid black; padding: 2px;">AO-AF</div>	VALORE TIPOLOGICO <input type="checkbox"/>		TOPONIMO <div style="border: 1px solid black; padding: 2px;">C. DE GIOVANNI</div>						
PRG '93: <div style="border: 1px solid black; padding: 2px; text-align: center;">o</div>	NOTE		N.C.T. AGGIORNATO AL 1990 <input checked="" type="checkbox"/> RA <input type="checkbox"/> S ALB <input type="checkbox"/> SAVIO						
			FOGLIO <div style="border: 1px solid black; padding: 2px;">59</div> MAPPALE <div style="border: 1px solid black; padding: 2px;">95</div>						

ELEMENTI COSTITUENTI L'AGGREGATO	ORIGIN	NUOVO	REC RISTR.	DISCR. STATO	LABENTE	IN USO	DEST. USO ORIGIN.	NUOVO USO	VALORE TIPOL.
<input checked="" type="checkbox"/> EDIFICIO AD USO PROMISCUO	<input checked="" type="checkbox"/>	<input type="checkbox"/>	<input checked="" type="checkbox"/>	<input type="checkbox"/>	<input type="checkbox"/>	<input checked="" type="checkbox"/>	<input checked="" type="checkbox"/>		<input checked="" type="checkbox"/>
<input checked="" type="checkbox"/> EDIFICIO RESIDENZIALE (1)	<input checked="" type="checkbox"/>	<input type="checkbox"/>	<input checked="" type="checkbox"/>	<input type="checkbox"/>	<input type="checkbox"/>	<input checked="" type="checkbox"/>	<input checked="" type="checkbox"/>		<input checked="" type="checkbox"/>
<input type="checkbox"/> EDIFICIO RESIDENZIALE (2)	<input type="checkbox"/>	<input type="checkbox"/>	<input type="checkbox"/>	<input type="checkbox"/>	<input type="checkbox"/>	<input type="checkbox"/>	<input type="checkbox"/>		<input type="checkbox"/>
<input checked="" type="checkbox"/> RICOVERO PER ANIMALI	<input type="checkbox"/>	<input checked="" type="checkbox"/>	<input type="checkbox"/>	<input checked="" type="checkbox"/>	<input type="checkbox"/>	<input checked="" type="checkbox"/>	<input checked="" type="checkbox"/>		<input type="checkbox"/>
<input type="checkbox"/> DEPOSITO ATTREZZI E MACCHINE	<input type="checkbox"/>	<input type="checkbox"/>	<input type="checkbox"/>	<input type="checkbox"/>	<input type="checkbox"/>	<input type="checkbox"/>	<input type="checkbox"/>		<input type="checkbox"/>
<input type="checkbox"/> FIENILE	<input type="checkbox"/>	<input type="checkbox"/>	<input type="checkbox"/>	<input type="checkbox"/>	<input type="checkbox"/>	<input type="checkbox"/>	<input type="checkbox"/>		<input type="checkbox"/>
<input type="checkbox"/> BUCA	<input type="checkbox"/>	<input type="checkbox"/>	<input type="checkbox"/>	<input type="checkbox"/>	<input type="checkbox"/>	<input type="checkbox"/>	<input type="checkbox"/>		<input type="checkbox"/>
<input type="checkbox"/> FORNO	<input type="checkbox"/>	<input type="checkbox"/>	<input type="checkbox"/>	<input type="checkbox"/>	<input type="checkbox"/>	<input type="checkbox"/>	<input type="checkbox"/>		<input type="checkbox"/>
<input checked="" type="checkbox"/> POZZO	<input type="checkbox"/>	<input checked="" type="checkbox"/>	<input type="checkbox"/>	<input checked="" type="checkbox"/>	<input type="checkbox"/>	<input checked="" type="checkbox"/>	<input checked="" type="checkbox"/>		<input type="checkbox"/>
<input type="checkbox"/> CAPANNO IN LEGNO E CANNICCIO	<input type="checkbox"/>	<input type="checkbox"/>	<input type="checkbox"/>	<input type="checkbox"/>	<input type="checkbox"/>	<input type="checkbox"/>	<input type="checkbox"/>		<input type="checkbox"/>
<input type="checkbox"/> SERVIZI	<input type="checkbox"/>	<input type="checkbox"/>	<input type="checkbox"/>	<input type="checkbox"/>	<input type="checkbox"/>	<input type="checkbox"/>	<input type="checkbox"/>		<input type="checkbox"/>
<input checked="" type="checkbox"/> RIC. ANIMALI + FIENILE	<input type="checkbox"/>	<input checked="" type="checkbox"/>	<input type="checkbox"/>	<input checked="" type="checkbox"/>	<input type="checkbox"/>	<input checked="" type="checkbox"/>	<input checked="" type="checkbox"/>		<input type="checkbox"/>
<input type="checkbox"/>	<input type="checkbox"/>	<input type="checkbox"/>	<input type="checkbox"/>	<input type="checkbox"/>	<input type="checkbox"/>	<input type="checkbox"/>	<input type="checkbox"/>		<input type="checkbox"/>

RILEVANZE NATURALI <input type="checkbox"/> PARCO <input type="checkbox"/> ALBERATURE DI PREGIO <input type="checkbox"/> FILARI <div style="border: 1px solid black; height: 20px; margin-top: 5px;"></div>	NOTE: ELEMENTI INCONGRUI:	<div style="border: 1px solid black; padding: 5px; min-height: 40px;"> La compilazione della scheda è inerente all'edificio residenziale. </div> <div style="border: 1px solid black; padding: 5px; min-height: 40px;"> EDIFICIO RESIDENZIALE: portoni in ferro, canne fumarie esterne e cornici intonacate e tinteggiate di bianco. </div>
--	--	--

EDIFICIO PRINCIPALE <input checked="" type="checkbox"/> A STRUTTURA UNICA <input type="checkbox"/> PER PARTI AGGIUNTE A VOLUME ORIGINARIO <input type="checkbox"/> CON EVIDENTI SUPERFETAZIONI	PIANI FUORI TERRA <input type="checkbox"/> 1 <input type="checkbox"/> 2 <div style="border: 1px solid black; padding: 2px;">2 + MEZZANINO</div>	TIPO DI APERTURE <div style="display: flex; justify-content: space-between;"> <div> <input checked="" type="checkbox"/> RETTANGOLARI ALTE <input type="checkbox"/> RETTANGOLARI BASSE <input type="checkbox"/> QUADRATE </div> <div> <input checked="" type="checkbox"/> INGRESSO CON SOPRALUCE AD ARC <input type="checkbox"/> INGRESSO CON SOPRALUCE RETTANGOLARE <div style="border: 1px solid black; padding: 2px;">CIRCOLARI</div> </div> </div>
SISTEMA COSTRUTTIVO <input checked="" type="checkbox"/> MURATURA CONTINUA A UNA O PIU' TESTE <input type="checkbox"/> PILASTRI IN MURATURA E ARCHITRAVI <input type="checkbox"/> PILASTRI E ARCHI IN MURATURA E VOLTE <div style="border: 1px solid black; height: 20px; margin-top: 5px;"></div>	STRUTTURE VERTICALI <input checked="" type="checkbox"/> LATERIZIO F. V. <input type="checkbox"/> LATERIZIO INTONACATO <input type="checkbox"/> MISTO <div style="border: 1px solid black; height: 20px; margin-top: 5px;"></div>	COPERTURA <input checked="" type="checkbox"/> A CAPANNA <input type="checkbox"/> A PADIGLIONE <input type="checkbox"/> MISTA <div style="border: 1px solid black; height: 20px; margin-top: 5px;"></div>
FINITURE <div style="display: flex; justify-content: space-between;"> <div> <input type="checkbox"/> APERT. CENTINATE <input type="checkbox"/> LESENE <input type="checkbox"/> CAPITELLI <input type="checkbox"/> FASCIA MARCAPIANO </div> <div> <input checked="" type="checkbox"/> CORNICI <input type="checkbox"/> PORTALI <input type="checkbox"/> COMIGNOLI <div style="border: 1px solid black; width: 100px; height: 20px; margin-top: 5px;"></div> </div> </div>		
BASAMENTO <input type="checkbox"/> MATTONE FV <input checked="" type="checkbox"/> INTONACATO <div style="border: 1px solid black; height: 20px; margin-top: 5px;"></div>	CORNICIONE <input type="checkbox"/> MATTONE FV <input type="checkbox"/> INTONACATO <div style="border: 1px solid black; height: 20px; margin-top: 5px;"></div>	INFISSI <input checked="" type="checkbox"/> LEGNO <input type="checkbox"/> FERRO <input type="checkbox"/> ALLUMINIO <div style="border: 1px solid black; width: 60px; height: 20px; margin-top: 5px;"></div>
SISTEMI OSCURANTI <input checked="" type="checkbox"/> SCURI <input type="checkbox"/> AVVOLGIBILI <input checked="" type="checkbox"/> INFERRIATE <input checked="" type="checkbox"/> PERSIANE <div style="border: 1px solid black; width: 100px; height: 20px; margin-top: 5px;"></div>		ELEMENTI PRESENTI <input type="checkbox"/> LOGGIA <input type="checkbox"/> PORTICO SU 1L <input type="checkbox"/> PORTICO SU 2L <div style="border: 1px solid black; width: 100px; height: 20px; margin-top: 5px;"></div>

DATA
26/02/2002
RILEVATORE
EG-ES



COMUNE DI RAVENNA

AREA 6: PIANIFICAZIONE TERRITORIALE
SERVIZIO PROGETTAZIONE URBANISTICA

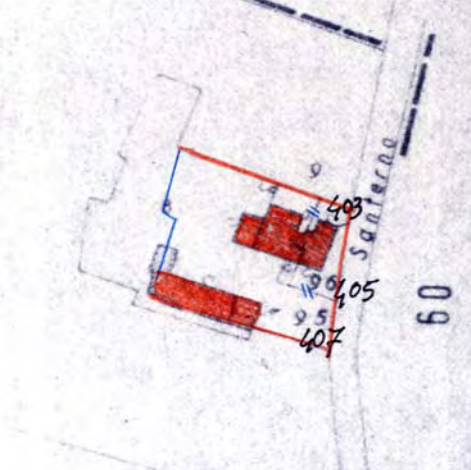
COD.EDI	FOGLIO	N° SCHEDA
2318	2	037.33
INDIRIZZO		
VIA SANTERNO AMMONITE 407		
TOPONIMO		
C. DE GIOVANNI		

CENSIMENTO CASE COLONICHE

N.C.T.

<input checked="" type="checkbox"/> RA	<input type="checkbox"/> S ALB	<input type="checkbox"/> SAVIO
FOGLIO	59	MAPPALE
		95

CATASTALE 1990 COMPARATO CON 1928:
ROSSO: ELEMENTO PRESENTE NEI CATASTI DEL 1928-1990.
BLU: ELEMENTO PRESENTE SOLO NEL CATASTO DEL 1928.



SCHEMA DI AGGREGAZIONE

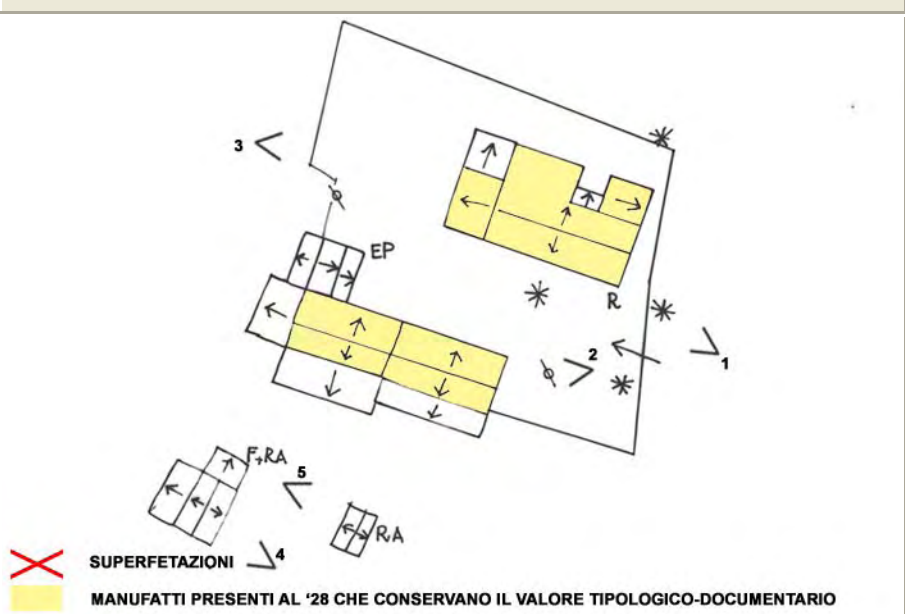


FOTO 1



FOTO 2



DATA
26/02/2002
RILEVATORE
EG-ES



COMUNE DI RAVENNA
AREA 6: PIANIFICAZIONE TERRITORIALE
SERVIZIO PROGETTAZIONE URBANISTICA

COD.EDI	FOGLIO	N° SCHEDA
2318	3	037.33
INDIRIZZO		
VIA SANTERNO AMMONITE 407		
TOPONIMO		
C. DE GIOVANNI		

CENSIMENTO CASE COLONICHE

FOTO 3




FOTO 4



FOTO 5



DATA RILEV. 26/02/2002 RILEVATORE EG-ES DATA AGG. 17/09/2009 OPERATORE AO-AF PRG '93: 0	 <h1>COMUNE DI RAVENNA</h1> <p>AREA 6: PIANIFICAZIONE TERRITORIALE SERVIZIO PROGETTAZIONE URBANISTICA</p>	COD. EDI 28314 FOGLI 1/3 N° SCHEDA 037.34 LOCALITA' SANTERNO INDIRIZZO VIA DEGLI ANGELI 179 TOPONIMO / N.C.T. AGGIORNATO AL 1990 <input checked="" type="checkbox"/> RA <input type="checkbox"/> S ALB <input type="checkbox"/> SAVIO FOGLIO 59 MAPPALE 49
---	---	--

CENSIMENTO CASE COLONICHE

VALORE TIPOLOGICO ☐
NOTE

ELEMENTI COSTITUENTI L'AGGREGATO	ORIGIN	NUOVO	REC RISTR.	DISCR. STATO	LABENTE	IN USO	DEST. USO ORIGIN.	NUOVO USO	VALORE TIPOL.
<input checked="" type="checkbox"/> EDIFICIO AD USO PROMISCUO	<input checked="" type="checkbox"/>	<input type="checkbox"/>	<input checked="" type="checkbox"/>	<input type="checkbox"/>	<input type="checkbox"/>	<input checked="" type="checkbox"/>	<input checked="" type="checkbox"/>		<input checked="" type="checkbox"/>
<input type="checkbox"/> EDIFICIO RESIDENZIALE (1)	<input type="checkbox"/>	<input type="checkbox"/>	<input type="checkbox"/>	<input type="checkbox"/>	<input type="checkbox"/>	<input type="checkbox"/>	<input type="checkbox"/>		<input type="checkbox"/>
<input type="checkbox"/> EDIFICIO RESIDENZIALE (2)	<input type="checkbox"/>	<input type="checkbox"/>	<input type="checkbox"/>	<input type="checkbox"/>	<input type="checkbox"/>	<input type="checkbox"/>	<input type="checkbox"/>		<input type="checkbox"/>
<input type="checkbox"/> RICOVERO PER ANIMALI	<input type="checkbox"/>	<input type="checkbox"/>	<input type="checkbox"/>	<input type="checkbox"/>	<input type="checkbox"/>	<input type="checkbox"/>	<input type="checkbox"/>		<input type="checkbox"/>
<input checked="" type="checkbox"/> DEPOSITO ATTREZZI E MACCHINE	<input type="checkbox"/>	<input checked="" type="checkbox"/>	<input type="checkbox"/>	<input checked="" type="checkbox"/>	<input type="checkbox"/>	<input checked="" type="checkbox"/>	<input checked="" type="checkbox"/>		<input type="checkbox"/>
<input type="checkbox"/> FIENILE	<input type="checkbox"/>	<input type="checkbox"/>	<input type="checkbox"/>	<input type="checkbox"/>	<input type="checkbox"/>	<input type="checkbox"/>	<input type="checkbox"/>		<input type="checkbox"/>
<input type="checkbox"/> BUCA	<input type="checkbox"/>	<input type="checkbox"/>	<input type="checkbox"/>	<input type="checkbox"/>	<input type="checkbox"/>	<input type="checkbox"/>	<input type="checkbox"/>		<input type="checkbox"/>
<input type="checkbox"/> FORNO	<input type="checkbox"/>	<input type="checkbox"/>	<input type="checkbox"/>	<input type="checkbox"/>	<input type="checkbox"/>	<input type="checkbox"/>	<input type="checkbox"/>		<input type="checkbox"/>
<input type="checkbox"/> POZZO	<input type="checkbox"/>	<input type="checkbox"/>	<input type="checkbox"/>	<input type="checkbox"/>	<input type="checkbox"/>	<input type="checkbox"/>	<input type="checkbox"/>		<input type="checkbox"/>
<input type="checkbox"/> CAPANNO IN LEGNO E CANNICCIO	<input type="checkbox"/>	<input type="checkbox"/>	<input type="checkbox"/>	<input type="checkbox"/>	<input type="checkbox"/>	<input type="checkbox"/>	<input type="checkbox"/>		<input type="checkbox"/>
<input type="checkbox"/> SERVIZI	<input type="checkbox"/>	<input type="checkbox"/>	<input type="checkbox"/>	<input type="checkbox"/>	<input type="checkbox"/>	<input type="checkbox"/>	<input type="checkbox"/>		<input type="checkbox"/>
<input type="checkbox"/>	<input type="checkbox"/>	<input type="checkbox"/>	<input type="checkbox"/>	<input type="checkbox"/>	<input type="checkbox"/>	<input type="checkbox"/>	<input type="checkbox"/>		<input type="checkbox"/>
<input type="checkbox"/>	<input type="checkbox"/>	<input type="checkbox"/>	<input type="checkbox"/>	<input type="checkbox"/>	<input type="checkbox"/>	<input type="checkbox"/>	<input type="checkbox"/>		<input type="checkbox"/>

RILEVANZE NATURALI <input type="checkbox"/> PARCO <input type="checkbox"/> ALBERATURE DI PREGIO <input type="checkbox"/> FILARI <div style="border: 1px solid black; height: 20px; width: 100%;"></div>	NOTE:	EDIFICIO USO PROMISCUO:antistalla tamponata. In caso di intervento si dovranno prevedere adeguati interventi di ricomposizione dei volumi (ala più recente sul retro).
	ELEMENTI INCONGRUI:	EDIFICIO USO PROMISCUO: porta in alluminio e vetri, pensilina sopra l'apertura grande del fronte, basamento in pietra, portoni in ferro, canne fumarie esterne in cls e materiale plastico con i relativi comignoli.

EDIFICIO PRINCIPALE <input type="checkbox"/> A STRUTTURA UNICA <input checked="" type="checkbox"/> PER PARTI AGGIUNTE A VOLUME ORIGINARIO <input checked="" type="checkbox"/> CON EVIDENTI SUPERFETAZIONI	PIANI FUORI TERRA <input type="checkbox"/> 1 <input checked="" type="checkbox"/> 2 <div style="border: 1px solid black; height: 20px; width: 100%;"></div>	TIPO DI APERTURE <input checked="" type="checkbox"/> RETTANGOLARI ALTE <input type="checkbox"/> INGRESSO CON SOPRALUCE AD ARC <input checked="" type="checkbox"/> RETTANGOLARI BASSE <input checked="" type="checkbox"/> INGRESSO CON SOPRALUCE RETTANGOLARE <input checked="" type="checkbox"/> QUADRATE <div style="border: 1px solid black; height: 20px; width: 100%;"></div>
SISTEMA COSTRUTTIVO <input checked="" type="checkbox"/> MURATURA CONTINUA A UNA O PIU' TESTE <input type="checkbox"/> PILASTRI IN MURATURA E ARCHITRAVI <input type="checkbox"/> PILASTRI E ARCHI IN MURATURA E VOLTE <div style="border: 1px solid black; height: 20px; width: 100%;"></div>	STRUTTURE VERTICALI <input type="checkbox"/> LATERIZIO F. V. <input checked="" type="checkbox"/> LATERIZIO INTONACATO <input type="checkbox"/> MISTO <div style="border: 1px solid black; height: 20px; width: 100%;"></div>	COPERTURA <input checked="" type="checkbox"/> A CAPANNA <input type="checkbox"/> A PADIGLIONE <input type="checkbox"/> MISTA <div style="border: 1px solid black; height: 20px; width: 100%;"></div>
BASAMENTO <input type="checkbox"/> MATTONE FV <input type="checkbox"/> INTONACATO PIETRA	CORNICIONE <input type="checkbox"/> MATTONE FV <input checked="" type="checkbox"/> INTONACATO <div style="border: 1px solid black; height: 20px; width: 100%;"></div>	INFISSI <input checked="" type="checkbox"/> LEGNO <div style="border: 1px solid black; height: 20px; width: 100%;"></div> <input type="checkbox"/> FERRO <input type="checkbox"/> ALLUMINIO
SISTEMI OSCURANTI <input checked="" type="checkbox"/> SCURI <input type="checkbox"/> AVVOLGIBILI <input type="checkbox"/> INFERRIATE <div style="border: 1px solid black; height: 20px; width: 100%;"></div> <input checked="" type="checkbox"/> PERSIANE	FINITURE <input type="checkbox"/> APERT. CENTINATE <input type="checkbox"/> CORNICI <input type="checkbox"/> LESENE <input type="checkbox"/> PORTALI <input type="checkbox"/> CAPITELLI <input type="checkbox"/> COMIGNOLI <input type="checkbox"/> FASCIA MARCAPIANO <div style="border: 1px solid black; height: 20px; width: 100%;"></div>	ELEMENTI PRESENTI <input type="checkbox"/> LOGGIA <div style="border: 1px solid black; height: 20px; width: 100%;"></div> <input type="checkbox"/> PORTICO SU 1L <input type="checkbox"/> PORTICO SU 2L

DATA
26/02/2002
RILEVATORE
EG-ES



COMUNE DI RAVENNA

AREA 6: PIANIFICAZIONE TERRITORIALE
SERVIZIO PROGETTAZIONE URBANISTICA

COD.EDI	FOGLIO	N° SCHEDA
28314	2	037.34
INDIRIZZO		
VIA DEGLI ANGELI 179		
TOPONIMO		
/		

CENSIMENTO CASE COLONICHE

N.C.T.

<input checked="" type="checkbox"/> RA	<input type="checkbox"/> S ALB	<input type="checkbox"/> SAVIO
FOGLIO	59	MAPPALE
		49

CATASTALE 1990 COMPARATO CON 1928:
ROSSO: ELEMENTO PRESENTE NEI CATASTI DEL 1928-1990.
BLU: ELEMENTO PRESENTE SOLO NEL CATASTO DEL 1928.



SCHEMA DI AGGREGAZIONE

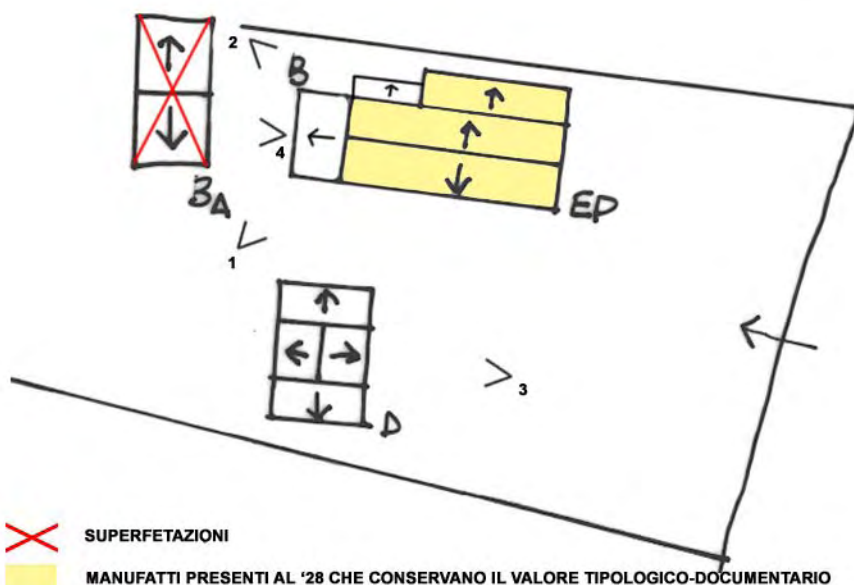


FOTO 1



FOTO 2



DATA
26/02/2002
RILEVATORE
EG-ES



COMUNE DI RAVENNA
AREA 6: PIANIFICAZIONE TERRITORIALE
SERVIZIO PROGETTAZIONE URBANISTICA

COD.EDI	FOGLIO	N° SCHEDA
28314	3	037.34
INDIRIZZO		
VIA DEGLI ANGELI 179		
TOPONIMO		
/		

CENSIMENTO CASE COLONICHE


FOTO 3




FOTO 4



FOTO 5



DATA RILEV. <div style="border: 1px solid black; padding: 2px;">26/02/2002</div>		<h2 style="margin: 0;">COMUNE DI RAVENNA</h2> <p style="margin: 0;">AREA 6: PIANIFICAZIONE TERRITORIALE SERVIZIO PROGETTAZIONE URBANISTICA</p>	<table style="width:100%;"> <tr> <td style="width:33%;"> COD. EDI <div style="border: 1px solid black; padding: 2px;">27821</div> </td> <td style="width:33%;"> FOGLI <div style="border: 1px solid black; padding: 2px;">1/3</div> </td> <td style="width:33%;"> N° SCHEDA <div style="border: 1px solid black; padding: 2px; font-size: 1.2em;">037.35</div> </td> </tr> </table>	COD. EDI <div style="border: 1px solid black; padding: 2px;">27821</div>	FOGLI <div style="border: 1px solid black; padding: 2px;">1/3</div>	N° SCHEDA <div style="border: 1px solid black; padding: 2px; font-size: 1.2em;">037.35</div>
COD. EDI <div style="border: 1px solid black; padding: 2px;">27821</div>	FOGLI <div style="border: 1px solid black; padding: 2px;">1/3</div>	N° SCHEDA <div style="border: 1px solid black; padding: 2px; font-size: 1.2em;">037.35</div>				
RILEVATORE <div style="border: 1px solid black; padding: 2px;">EG-ES</div>			LOCALITA' <div style="border: 1px solid black; padding: 2px;">SANTERNO</div>			
DATA AGG. <div style="border: 1px solid black; padding: 2px;">17/09/2009</div>	<div style="border: 1px solid black; padding: 5px; font-weight: bold; font-size: 1.1em;">CENSIMENTO CASE COLONICHE</div>		INDIRIZZO <div style="border: 1px solid black; padding: 2px;">VIA DEGLI ANGELI 183</div>			
OPERATORE <div style="border: 1px solid black; padding: 2px;">AO-AF</div>	VALORE TIPOLOGICO <input type="checkbox"/>		TOPONIMO <div style="border: 1px solid black; padding: 2px;">/</div>			
PRG '93: <div style="border: 1px solid black; padding: 2px; text-align: center;">o</div>	<div style="border: 1px solid black; height: 40px; margin-top: 5px;"></div>		N.C.T. AGGIORNATO AL 1990 <input checked="" type="checkbox"/> RA <input type="checkbox"/> S ALB <input type="checkbox"/> SAVIO			
			FOGLIO <div style="border: 1px solid black; padding: 2px;">59</div> MAPPALE <div style="border: 1px solid black; padding: 2px;">51</div>			

ELEMENTI COSTITUENTI L'AGGREGATO	ORIGIN	NUOVO	REC RISTR.	DISCR. STATO	LABENTE	IN USO	DEST. USO ORIGIN.	NUOVO USO	VALORE TIPOL.
<input checked="" type="checkbox"/> EDIFICIO AD USO PROMISCUO	<input checked="" type="checkbox"/>	<input type="checkbox"/>	<input checked="" type="checkbox"/>	<input type="checkbox"/>	<input type="checkbox"/>	<input checked="" type="checkbox"/>	<input type="checkbox"/>	RESIDENZIALE	<input checked="" type="checkbox"/>
<input type="checkbox"/> EDIFICIO RESIDENZIALE (1)	<input type="checkbox"/>	<input type="checkbox"/>	<input type="checkbox"/>	<input type="checkbox"/>	<input type="checkbox"/>	<input type="checkbox"/>	<input type="checkbox"/>		<input type="checkbox"/>
<input type="checkbox"/> EDIFICIO RESIDENZIALE (2)	<input type="checkbox"/>	<input type="checkbox"/>	<input type="checkbox"/>	<input type="checkbox"/>	<input type="checkbox"/>	<input type="checkbox"/>	<input type="checkbox"/>		<input type="checkbox"/>
<input type="checkbox"/> RICOVERO PER ANIMALI	<input type="checkbox"/>	<input type="checkbox"/>	<input type="checkbox"/>	<input type="checkbox"/>	<input type="checkbox"/>	<input type="checkbox"/>	<input type="checkbox"/>		<input type="checkbox"/>
<input checked="" type="checkbox"/> DEPOSITO ATTREZZI E MACCHINE	<input type="checkbox"/>	<input checked="" type="checkbox"/>	<input type="checkbox"/>	<input checked="" type="checkbox"/>	<input type="checkbox"/>	<input checked="" type="checkbox"/>	<input checked="" type="checkbox"/>		<input type="checkbox"/>
<input type="checkbox"/> FIENILE	<input type="checkbox"/>	<input type="checkbox"/>	<input type="checkbox"/>	<input type="checkbox"/>	<input type="checkbox"/>	<input type="checkbox"/>	<input type="checkbox"/>		<input type="checkbox"/>
<input type="checkbox"/> BUCA	<input type="checkbox"/>	<input type="checkbox"/>	<input type="checkbox"/>	<input type="checkbox"/>	<input type="checkbox"/>	<input type="checkbox"/>	<input type="checkbox"/>		<input type="checkbox"/>
<input type="checkbox"/> FORNO	<input type="checkbox"/>	<input type="checkbox"/>	<input type="checkbox"/>	<input type="checkbox"/>	<input type="checkbox"/>	<input type="checkbox"/>	<input type="checkbox"/>		<input type="checkbox"/>
<input type="checkbox"/> POZZO	<input type="checkbox"/>	<input type="checkbox"/>	<input type="checkbox"/>	<input type="checkbox"/>	<input type="checkbox"/>	<input type="checkbox"/>	<input type="checkbox"/>		<input type="checkbox"/>
<input type="checkbox"/> CAPANNO IN LEGNO E CANNICCIO	<input type="checkbox"/>	<input type="checkbox"/>	<input type="checkbox"/>	<input type="checkbox"/>	<input type="checkbox"/>	<input type="checkbox"/>	<input type="checkbox"/>		<input type="checkbox"/>
<input type="checkbox"/> SERVIZI	<input type="checkbox"/>	<input type="checkbox"/>	<input type="checkbox"/>	<input type="checkbox"/>	<input type="checkbox"/>	<input type="checkbox"/>	<input type="checkbox"/>		<input type="checkbox"/>
<input checked="" type="checkbox"/> DEPOSITO ATTREZZI	<input type="checkbox"/>	<input checked="" type="checkbox"/>	<input type="checkbox"/>	<input checked="" type="checkbox"/>	<input type="checkbox"/>	<input checked="" type="checkbox"/>	<input checked="" type="checkbox"/>		<input type="checkbox"/>
<input type="checkbox"/>	<input type="checkbox"/>	<input type="checkbox"/>	<input type="checkbox"/>	<input type="checkbox"/>	<input type="checkbox"/>	<input type="checkbox"/>	<input type="checkbox"/>		<input type="checkbox"/>

RILEVANZE NATURALI <input type="checkbox"/> PARCO <input type="checkbox"/> ALBERATURE DI PREGIO <input type="checkbox"/> FILARI <div style="border: 1px solid black; height: 20px; margin-top: 5px;"></div>	<div style="border: 1px solid black; padding: 5px;"> NOTE: In caso di intervento, si demanda ad una analisi più approfondita, dei volumi aggiunti al complesso originario. Va valutata la possibilità di ricomporre gli stessi in modo più coerente con il valore dell'aggregato. </div> <div style="border: 1px solid black; padding: 5px; margin-top: 5px;"> ELEMENTI INCONGRUI: EDIFICIO USO PROMISCUO: inferriate, porte in alluminio comignoli in cls a vista e manto di copertura in tegole di laterizio della parte aggiunta sul retro, inferriate. </div>
--	---

EDIFICIO PRINCIPALE <input type="checkbox"/> A STRUTTURA UNICA <input checked="" type="checkbox"/> PER PARTI AGGIUNTE A VOLUME ORIGINARIO <input checked="" type="checkbox"/> CON EVIDENTI SUPERFETAZIONI	PIANI FUORI TERRA <input type="checkbox"/> 1 <input checked="" type="checkbox"/> 2 <div style="border: 1px solid black; height: 20px; margin-top: 5px;"></div>	TIPO DI APERTURE <div style="display: flex; justify-content: space-between;"> <div> <input checked="" type="checkbox"/> RETTANGOLARI ALTE <input type="checkbox"/> RETTANGOLARI BASSE <input checked="" type="checkbox"/> QUADRATE </div> <div> <input type="checkbox"/> INGRESSO CON SOPRALUCE AD ARC <input checked="" type="checkbox"/> INGRESSO CON SOPRALUCE RETTANGOLARE <div style="border: 1px solid black; height: 20px; margin-top: 5px;"></div> </div> </div>
SISTEMA COSTRUTTIVO <input checked="" type="checkbox"/> MURATURA CONTINUA A UNA O PIU' TESTE <input type="checkbox"/> PILASTRI IN MURATURA E ARCHITRAVI <input type="checkbox"/> PILASTRI E ARCHI IN MURATURA E VOLTE <div style="border: 1px solid black; height: 20px; margin-top: 5px;"></div>	STRUTTURE VERTICALI <input type="checkbox"/> LATERIZIO F. V. <input checked="" type="checkbox"/> LATERIZIO INTONACATO <input type="checkbox"/> MISTO <div style="border: 1px solid black; height: 20px; margin-top: 5px;"></div>	COPERTURA <input checked="" type="checkbox"/> A CAPANNA <input type="checkbox"/> A PADIGLIONE <input type="checkbox"/> MISTA <div style="border: 1px solid black; height: 20px; margin-top: 5px;"></div>
FINITURE <div style="display: flex; justify-content: space-between;"> <div> <input type="checkbox"/> APERT. CENTINATE <input type="checkbox"/> LESENE <input type="checkbox"/> CAPITELLI <input type="checkbox"/> FASCIA MARCAPIANO </div> <div> <input type="checkbox"/> CORNICI <input type="checkbox"/> PORTALI <input type="checkbox"/> COMIGNOLI <div style="border: 1px solid black; height: 20px; margin-top: 5px;"></div> </div> </div>		
BASAMENTO <input checked="" type="checkbox"/> MATTONE FV <input type="checkbox"/> INTONACATO <div style="border: 1px solid black; height: 20px; margin-top: 5px;"></div>	CORNICIONE <input type="checkbox"/> MATTONE FV <input checked="" type="checkbox"/> INTONACATO <div style="border: 1px solid black; height: 20px; margin-top: 5px;"></div>	INFISSI <input checked="" type="checkbox"/> LEGNO <div style="border: 1px solid black; width: 50px; height: 20px; display: inline-block;"></div> <input type="checkbox"/> FERRO <input type="checkbox"/> ALLUMINIO
SISTEMI OSCURANTI <input checked="" type="checkbox"/> SCURI <input type="checkbox"/> AVVOLGIBILI <input checked="" type="checkbox"/> INFERRIATE <div style="border: 1px solid black; width: 80px; height: 20px; display: inline-block;"></div> <input checked="" type="checkbox"/> PERSIANE		ELEMENTI PRESENTI <input type="checkbox"/> LOGGIA <div style="border: 1px solid black; width: 80px; height: 20px; display: inline-block;"></div> <input type="checkbox"/> PORTICO SU 1L <input type="checkbox"/> PORTICO SU 2L

DATA
26/02/2002
RILEVATORE
EG-ES



COMUNE DI RAVENNA

AREA 6: PIANIFICAZIONE TERRITORIALE
SERVIZIO PROGETTAZIONE URBANISTICA

COD.EDI	FOGLIO	N° SCHEDA
27821	2	037.35
INDIRIZZO		
VIA DEGLI ANGELI 183		
TOPONIMO		
/		

CENSIMENTO CASE COLONICHE

N.C.T.

<input checked="" type="checkbox"/> RA	<input type="checkbox"/> S ALB	<input type="checkbox"/> SAVIO
FOGLIO	59	MAPPAL
		51

CATASTALE 1990 COMPARATO CON 1928:
ROSSO: ELEMENTO PRESENTE NEI CATASTI DEL 1928-1990.
BLU: ELEMENTO PRESENTE SOLO NEL CATASTO DEL 1928.



SCHEMA DI AGGREGAZIONE

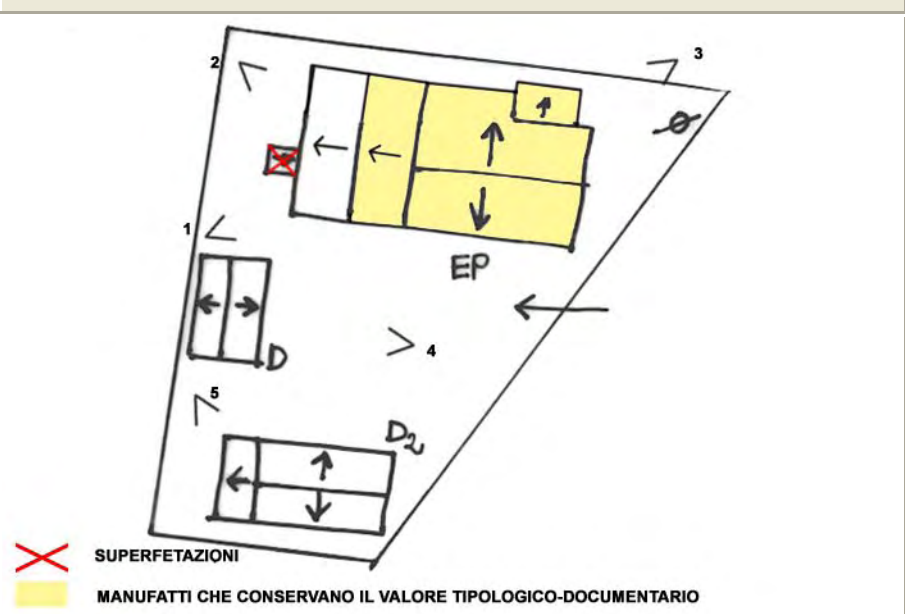


FOTO 1



FOTO 2



DATA
26/02/2002
RILEVATORE
EG-ES



COMUNE DI RAVENNA
AREA 6: PIANIFICAZIONE TERRITORIALE
SERVIZIO PROGETTAZIONE URBANISTICA

COD.EDI	FOGLIO	N° SCHEDA
27821	3	037.35
INDIRIZZO		
VIA DEGLI ANGELI 183		
TOPONIMO		
/		

CENSIMENTO CASE COLONICHE

FOTO 3



FOTO 4



FOTO 5



DATA RILEV. <div>26/02/2002</div>		<h1>COMUNE DI RAVENNA</h1> <p>AREA 6: PIANIFICAZIONE TERRITORIALE SERVIZIO PROGETTAZIONE URBANISTICA</p>	<table border="1" style="width:100%; border-collapse: collapse;"> <tr> <td style="width:33%;"> COD. EDI 51378 </td> <td style="width:33%;"> FOGLI 1/3 </td> <td style="width:33%;"> N° SCHEDA 037.36 </td> </tr> <tr> <td colspan="3"> LOCALITA' SANTERNO </td> </tr> <tr> <td colspan="3"> INDIRIZZO VIA MANTRAVERSA 8 </td> </tr> <tr> <td colspan="3"> TOPONIMO / </td> </tr> <tr> <td colspan="3"> N.C.T. AGGIORNATO AL 1990 <input checked="" type="checkbox"/> RA <input type="checkbox"/> S ALB <input type="checkbox"/> SAVIO </td> </tr> <tr> <td colspan="3"> FOGLIO 29 MAPPALE 4 </td> </tr> </table>	COD. EDI 51378	FOGLI 1/3	N° SCHEDA 037.36	LOCALITA' SANTERNO			INDIRIZZO VIA MANTRAVERSA 8			TOPONIMO /			N.C.T. AGGIORNATO AL 1990 <input checked="" type="checkbox"/> RA <input type="checkbox"/> S ALB <input type="checkbox"/> SAVIO			FOGLIO 29 MAPPALE 4		
COD. EDI 51378	FOGLI 1/3	N° SCHEDA 037.36																			
LOCALITA' SANTERNO																					
INDIRIZZO VIA MANTRAVERSA 8																					
TOPONIMO /																					
N.C.T. AGGIORNATO AL 1990 <input checked="" type="checkbox"/> RA <input type="checkbox"/> S ALB <input type="checkbox"/> SAVIO																					
FOGLIO 29 MAPPALE 4																					
RILEVATORE <div>ES-EG</div>	CENSIMENTO CASE COLONICHE																				
DATA AGG. <div>17/09/2009</div>	VALORE TIPOLOGICO <input type="checkbox"/>																				
OPERATORE <div>AO-AF</div>	NOTE <div style="border: 1px solid black; height: 40px;"></div>																				
PRG '93: <div>NC</div>																					

ELEMENTI COSTITUENTI L'AGGREGATO	ORIGIN	NUOVO	REC RISTR.	DISCR. STATO	LABENTE	IN USO	DEST. USO ORIGIN.	NUOVO USO	VALORE TIPOL.
<input checked="" type="checkbox"/> EDIFICIO AD USO PROMISCUO	<input checked="" type="checkbox"/>	<input type="checkbox"/>	<input type="checkbox"/>	<input checked="" type="checkbox"/>	<input type="checkbox"/>	<input type="checkbox"/>	<input checked="" type="checkbox"/>		<input checked="" type="checkbox"/>
<input type="checkbox"/> EDIFICIO RESIDENZIALE (1)	<input type="checkbox"/>	<input type="checkbox"/>	<input type="checkbox"/>	<input type="checkbox"/>	<input type="checkbox"/>	<input type="checkbox"/>	<input type="checkbox"/>		<input type="checkbox"/>
<input type="checkbox"/> EDIFICIO RESIDENZIALE (2)	<input type="checkbox"/>	<input type="checkbox"/>	<input type="checkbox"/>	<input type="checkbox"/>	<input type="checkbox"/>	<input type="checkbox"/>	<input type="checkbox"/>		<input type="checkbox"/>
<input type="checkbox"/> RICOVERO PER ANIMALI	<input type="checkbox"/>	<input type="checkbox"/>	<input type="checkbox"/>	<input type="checkbox"/>	<input type="checkbox"/>	<input type="checkbox"/>	<input type="checkbox"/>		<input type="checkbox"/>
<input checked="" type="checkbox"/> DEPOSITO ATTREZZI E MACCHINE	<input checked="" type="checkbox"/>	<input type="checkbox"/>	<input type="checkbox"/>	<input checked="" type="checkbox"/>	<input type="checkbox"/>	<input type="checkbox"/>	<input checked="" type="checkbox"/>		<input checked="" type="checkbox"/>
<input type="checkbox"/> FIENILE	<input type="checkbox"/>	<input type="checkbox"/>	<input type="checkbox"/>	<input type="checkbox"/>	<input type="checkbox"/>	<input type="checkbox"/>	<input type="checkbox"/>		<input type="checkbox"/>
<input type="checkbox"/> BUCA	<input type="checkbox"/>	<input type="checkbox"/>	<input type="checkbox"/>	<input type="checkbox"/>	<input type="checkbox"/>	<input type="checkbox"/>	<input type="checkbox"/>		<input type="checkbox"/>
<input type="checkbox"/> FORNO	<input type="checkbox"/>	<input type="checkbox"/>	<input type="checkbox"/>	<input type="checkbox"/>	<input type="checkbox"/>	<input type="checkbox"/>	<input type="checkbox"/>		<input type="checkbox"/>
<input checked="" type="checkbox"/> POZZO	<input checked="" type="checkbox"/>	<input type="checkbox"/>	<input type="checkbox"/>	<input checked="" type="checkbox"/>	<input type="checkbox"/>	<input type="checkbox"/>	<input checked="" type="checkbox"/>		<input checked="" type="checkbox"/>
<input type="checkbox"/> CAPANNO IN LEGNO E CANNICCIO	<input type="checkbox"/>	<input type="checkbox"/>	<input type="checkbox"/>	<input type="checkbox"/>	<input type="checkbox"/>	<input type="checkbox"/>	<input type="checkbox"/>		<input type="checkbox"/>
<input type="checkbox"/> SERVIZI	<input type="checkbox"/>	<input type="checkbox"/>	<input type="checkbox"/>	<input type="checkbox"/>	<input type="checkbox"/>	<input type="checkbox"/>	<input type="checkbox"/>		<input type="checkbox"/>
<input checked="" type="checkbox"/> DEPOSIT ATTREZZI+RIC.ANIMALI	<input checked="" type="checkbox"/>	<input type="checkbox"/>	<input type="checkbox"/>	<input type="checkbox"/>	<input checked="" type="checkbox"/>	<input type="checkbox"/>	<input checked="" type="checkbox"/>		<input type="checkbox"/>
<input type="checkbox"/>	<input type="checkbox"/>	<input type="checkbox"/>	<input type="checkbox"/>	<input type="checkbox"/>	<input type="checkbox"/>	<input type="checkbox"/>	<input type="checkbox"/>		<input type="checkbox"/>

RILEVANZE NATURALI <input type="checkbox"/> PARCO <input checked="" type="checkbox"/> ALBERATURE DI PREGIO <input type="checkbox"/> FILARI <div style="border: 1px solid black; height: 20px; width: 100%; margin-top: 5px;"></div>	NOTE: ELEMENTI INCONGRUI:	<div>ED. AD USO PROMISCUO: parapetti e architravi in legno, antistalla più recente. DEP. ATTREZZI: struttura in legno e tamponamenti in canniciato. DEP. ATTREZZI+RIC. ANIMALI: solo il ricovero animali è originale.</div> <div>DEP. ATTREZZI+RICOVERO ANIMALI: copertura in eternit.. EDIFICIO AD USO PROMISCUO: lattonerie, copertura in tegole dell'antistalla. DEPOSITI ATTREZZI: copertura in tegole o in eternit.</div>
--	--	--

EDIFICIO PRINCIPALE <input type="checkbox"/> A STRUTTURA UNICA <input checked="" type="checkbox"/> PER PARTI AGGIUNTE A VOLUME ORIGINARIO <input type="checkbox"/> CON EVIDENTI SUPERFETAZIONI	PIANI FUORI TERRA <input type="checkbox"/> 1 <input checked="" type="checkbox"/> 2 <div style="border: 1px solid black; height: 20px; width: 100%; margin-top: 5px;"></div>	TIPO DI APERTURE <div> <input checked="" type="checkbox"/> RETTANGOLARI ALTE <input type="checkbox"/> INGRESSO CON SOPRALUCE AD ARC <input checked="" type="checkbox"/> RETTANGOLARI BASSE <input checked="" type="checkbox"/> INGRESSO CON SOPRALUCE RETTANGOLARE <input type="checkbox"/> QUADRATE <div style="border: 1px solid black; height: 20px; width: 100%; margin-top: 5px;"></div> </div>
SISTEMA COSTRUTTIVO <input checked="" type="checkbox"/> MURATURA CONTINUA A UNA O PIU' TESTE <input type="checkbox"/> PILASTRI IN MURATURA E ARCHITRAVI <input type="checkbox"/> PILASTRI E ARCHI IN MURATURA E VOLTE <div style="border: 1px solid black; height: 20px; width: 100%; margin-top: 5px;"></div>	STRUTTURE VERTICALI <input type="checkbox"/> LATERIZIO F. V. <input checked="" type="checkbox"/> LATERIZIO INTONACATO <input type="checkbox"/> MISTO <div style="border: 1px solid black; height: 20px; width: 100%; margin-top: 5px;"></div>	COPERTURA <input checked="" type="checkbox"/> A CAPANNA <input type="checkbox"/> A PADIGLIONE <input type="checkbox"/> MISTA <div style="border: 1px solid black; height: 20px; width: 100%; margin-top: 5px;"></div>
FINITURE <div> <input type="checkbox"/> APERT. CENTINATE <input type="checkbox"/> CORNICI <input type="checkbox"/> LESENE <input type="checkbox"/> PORTALI <input type="checkbox"/> CAPITELLI <input checked="" type="checkbox"/> COMIGNOLI <input type="checkbox"/> FASCIA MARCAPIANO <div style="border: 1px solid black; height: 20px; width: 100%; margin-top: 5px;"></div> </div>		
BASAMENTO <input type="checkbox"/> MATTONE FV <input type="checkbox"/> INTONACATO <div style="border: 1px solid black; height: 20px; width: 100%; margin-top: 5px;"></div>	CORNICIONE <input type="checkbox"/> MATTONE FV <input type="checkbox"/> INTONACATO <div style="border: 1px solid black; height: 20px; width: 100%; margin-top: 5px;"></div>	INFISSI <input checked="" type="checkbox"/> LEGNO <div style="border: 1px solid black; height: 20px; width: 100%; margin-top: 5px;"></div> <input checked="" type="checkbox"/> FERRO <input type="checkbox"/> ALLUMINIO
SISTEMI OSCURANTI <input checked="" type="checkbox"/> SCURI <input type="checkbox"/> AVVOLGIBILI <input checked="" type="checkbox"/> INFERRIATE <div style="border: 1px solid black; height: 20px; width: 100%; margin-top: 5px;"></div> <input type="checkbox"/> PERSIANE		ELEMENTI PRESENTI <input type="checkbox"/> LOGGIA <div style="border: 1px solid black; height: 20px; width: 100%; margin-top: 5px;"></div> ANTISTALLA <input type="checkbox"/> PORTICO SU 1L <input type="checkbox"/> PORTICO SU 2L

DATA
26/02/2002
RILEVATORE
ES-EG



COMUNE DI RAVENNA

AREA 6: PIANIFICAZIONE TERRITORIALE
SERVIZIO PROGETTAZIONE URBANISTICA

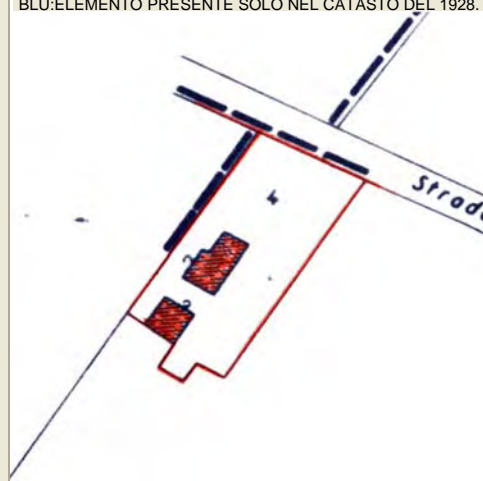
COD.EDI	FOGLIO	N° SCHEDA
51378	2	037.36
INDIRIZZO		
VIA MANTRAVERSA 8		
TOPONIMO		
/		

CENSIMENTO CASE COLONICHE

N.C.T.

<input checked="" type="checkbox"/> RA	<input type="checkbox"/> S ALB	<input type="checkbox"/> SAVIO
FOGLIO	29	MAPPALE
		4

CATASTALE 1990 COMPARATO CON 1928:
ROSSO:ELEMENTO PRESENTE NEI CATASTI DEL 1928-1990.
BLU:ELEMENTO PRESENTE SOLO NEL CATASTO DEL 1928.



SCHEMA DI AGGREGAZIONE

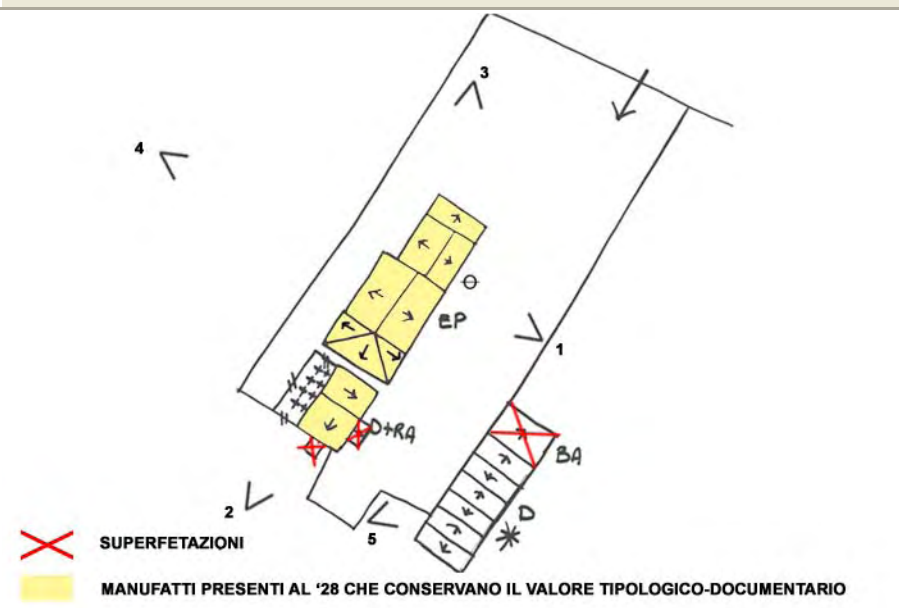


FOTO 1



FOTO 2



DATA
26/02/2002
RILEVATORE
ES-EG



COMUNE DI RAVENNA
AREA 6: PIANIFICAZIONE TERRITORIALE
SERVIZIO PROGETTAZIONE URBANISTICA

COD.EDI	FOGLIO	N° SCHEDA
51378	3	037.36
INDIRIZZO		
VIA MANTRAVERSA 8		
TOPONIMO		
/		

CENSIMENTO CASE COLONICHE

FOTO 3




FOTO 4



FOTO 5



DATA RILEV. <div style="border: 1px solid black; padding: 2px;">26/02/2002</div>		<h2 style="margin: 0;">COMUNE DI RAVENNA</h2> <p style="margin: 0;">AREA 6: PIANIFICAZIONE TERRITORIALE SERVIZIO PROGETTAZIONE URBANISTICA</p>	COD. EDI FOGLI N° SCHEDA <div style="display: flex; justify-content: space-between;"> <div><div style="border: 1px solid black; padding: 2px;">0</div></div> <div><div style="border: 1px solid black; padding: 2px;">1/3</div></div> <div><div style="border: 1px solid black; padding: 2px;">037.37</div></div> </div>
RILEVATORE <div style="border: 1px solid black; padding: 2px;">ES-EG</div>			LOCALITA' <div style="border: 1px solid black; padding: 2px;">SANTERNO</div>
DATA AGG. <div style="border: 1px solid black; padding: 2px;">01/04/2009</div>	<h3 style="margin: 0;">CENSIMENTO CASE COLONICHE</h3>		INDIRIZZO <div style="border: 1px solid black; padding: 2px;">VIA SANTERNO AMMONITE 297</div>
OPERATORE <div style="border: 1px solid black; padding: 2px;">AO-AF</div>	VALORE TIPOLOGICO <input type="checkbox"/>		TOPONIMO <div style="border: 1px solid black; padding: 2px;"></div>
PRG '93: <div style="border: 1px solid black; padding: 2px;"></div>	NOTE <div style="border: 1px solid black; padding: 2px; height: 40px;"></div>		N.C.T. AGGIORNATO AL 1990 <input checked="" type="checkbox"/> RA <input type="checkbox"/> S ALB <input type="checkbox"/> SAVIO
			FOGLIO <div style="border: 1px solid black; padding: 2px;">26</div> MAPPALE <div style="border: 1px solid black; padding: 2px;">50</div>

ELEMENTI COSTITUENTI L'AGGREGATO	ORIGIN	NUOVO	REC RISTR.	DISCR. STATO	LABENTE	IN USO	DEST. USO ORIGIN.	NUOVO USO	VALORE TIPOL.
<input checked="" type="checkbox"/> EDIFICIO AD USO PROMISCUO	<input checked="" type="checkbox"/>	<input type="checkbox"/>	<input type="checkbox"/>	<input checked="" type="checkbox"/>	<input type="checkbox"/>	<input checked="" type="checkbox"/>	<input checked="" type="checkbox"/>	<div></div>	<input checked="" type="checkbox"/>
<input type="checkbox"/> EDIFICIO RESIDENZIALE (1)	<input type="checkbox"/>	<input type="checkbox"/>	<input type="checkbox"/>	<input type="checkbox"/>	<input type="checkbox"/>	<input type="checkbox"/>	<input type="checkbox"/>	<div></div>	<input type="checkbox"/>
<input type="checkbox"/> EDIFICIO RESIDENZIALE (2)	<input type="checkbox"/>	<input type="checkbox"/>	<input type="checkbox"/>	<input type="checkbox"/>	<input type="checkbox"/>	<input type="checkbox"/>	<input type="checkbox"/>	<div></div>	<input type="checkbox"/>
<input type="checkbox"/> RICOVERO PER ANIMALI	<input type="checkbox"/>	<input type="checkbox"/>	<input type="checkbox"/>	<input type="checkbox"/>	<input type="checkbox"/>	<input type="checkbox"/>	<input type="checkbox"/>	<div></div>	<input type="checkbox"/>
<input checked="" type="checkbox"/> DEPOSITO ATTREZZI E MACCHINE	<input type="checkbox"/>	<input checked="" type="checkbox"/>	<input type="checkbox"/>	<input checked="" type="checkbox"/>	<input type="checkbox"/>	<input checked="" type="checkbox"/>	<input checked="" type="checkbox"/>	<div></div>	<input type="checkbox"/>
<input type="checkbox"/> FIENILE	<input type="checkbox"/>	<input type="checkbox"/>	<input type="checkbox"/>	<input type="checkbox"/>	<input type="checkbox"/>	<input type="checkbox"/>	<input type="checkbox"/>	<div></div>	<input type="checkbox"/>
<input type="checkbox"/> BUCA	<input type="checkbox"/>	<input type="checkbox"/>	<input type="checkbox"/>	<input type="checkbox"/>	<input type="checkbox"/>	<input type="checkbox"/>	<input type="checkbox"/>	<div></div>	<input type="checkbox"/>
<input type="checkbox"/> FORNO	<input type="checkbox"/>	<input type="checkbox"/>	<input type="checkbox"/>	<input type="checkbox"/>	<input type="checkbox"/>	<input type="checkbox"/>	<input type="checkbox"/>	<div></div>	<input type="checkbox"/>
<input type="checkbox"/> POZZO	<input type="checkbox"/>	<input type="checkbox"/>	<input type="checkbox"/>	<input type="checkbox"/>	<input type="checkbox"/>	<input type="checkbox"/>	<input type="checkbox"/>	<div></div>	<input type="checkbox"/>
<input type="checkbox"/> CAPANNO IN LEGNO E CANNICCIO	<input type="checkbox"/>	<input type="checkbox"/>	<input type="checkbox"/>	<input type="checkbox"/>	<input type="checkbox"/>	<input type="checkbox"/>	<input type="checkbox"/>	<div></div>	<input type="checkbox"/>
<input type="checkbox"/> SERVIZI	<input type="checkbox"/>	<input type="checkbox"/>	<input type="checkbox"/>	<input type="checkbox"/>	<input type="checkbox"/>	<input type="checkbox"/>	<input type="checkbox"/>	<div></div>	<input type="checkbox"/>
<input type="checkbox"/> <div></div>	<input type="checkbox"/>	<input type="checkbox"/>	<input type="checkbox"/>	<input type="checkbox"/>	<input type="checkbox"/>	<input type="checkbox"/>	<input type="checkbox"/>	<div></div>	<input type="checkbox"/>
<input type="checkbox"/> <div></div>	<input type="checkbox"/>	<input type="checkbox"/>	<input type="checkbox"/>	<input type="checkbox"/>	<input type="checkbox"/>	<input type="checkbox"/>	<input type="checkbox"/>	<div></div>	<input type="checkbox"/>

RILEVANZE NATURALI <input checked="" type="checkbox"/> PARCO <input type="checkbox"/> ALBERATURE DI PREGIO <input type="checkbox"/> FILARI <div style="border: 1px solid black; padding: 2px; height: 20px;"></div>	NOTE: ELEMENTI INCONGRUI:	<div style="border: 1px solid black; padding: 5px; height: 40px;">Non rilevabile: si demanda a specifica analisi da prodursi in sede di eventuale intervento.</div> <div style="border: 1px solid black; padding: 5px; height: 40px;">DEPOSITO ATTREZZI: copertura in eternit.</div>
--	----------------------------------	--

EDIFICIO PRINCIPALE <input checked="" type="checkbox"/> A STRUTTURA UNICA <input type="checkbox"/> PER PARTI AGGIUNTE A VOLUME ORIGINARIO <input type="checkbox"/> CON EVIDENTI SUPERFETAZIONI	PIANI FUORI TERRA <input type="checkbox"/> 1 <input checked="" type="checkbox"/> 2 <div style="border: 1px solid black; padding: 2px; height: 20px;"></div>	TIPO DI APERTURE <div style="display: flex; justify-content: space-between;"> <div> <input checked="" type="checkbox"/> RETTANGOLARI ALTE <input type="checkbox"/> RETTANGOLARI BASSE <input type="checkbox"/> QUADRATE </div> <div> <input type="checkbox"/> INGRESSO CON SOPRALUCE AD ARC <input type="checkbox"/> INGRESSO CON SOPRALUCE RETTANGOLARE <div style="border: 1px solid black; padding: 2px; height: 20px;"></div> </div> </div>
SISTEMA COSTRUTTIVO <input checked="" type="checkbox"/> MURATURA CONTINUA A UNA O PIU' TESTE <input type="checkbox"/> PILASTRI IN MURATURA E ARCHITRAVI <input type="checkbox"/> PILASTRI E ARCHI IN MURATURA E VOLTE <div style="border: 1px solid black; padding: 2px; height: 20px;"></div>	STRUTTURE VERTICALI <input type="checkbox"/> LATERIZIO F. V. <input checked="" type="checkbox"/> LATERIZIO INTONACATO <input type="checkbox"/> MISTO <div style="border: 1px solid black; padding: 2px; height: 20px;"></div>	COPERTURA <input checked="" type="checkbox"/> A CAPANNA <input type="checkbox"/> A PADIGLIONE <input type="checkbox"/> MISTA <div style="border: 1px solid black; padding: 2px; height: 20px;"></div>
BASAMENTO <input type="checkbox"/> MATTONE FV <input type="checkbox"/> INTONACATO <div style="border: 1px solid black; padding: 2px; height: 20px;"></div>	CORNICIONE <input type="checkbox"/> MATTONE FV <input checked="" type="checkbox"/> INTONACATO <div style="border: 1px solid black; padding: 2px; height: 20px;"></div>	INFISSI <input checked="" type="checkbox"/> LEGNO <div style="border: 1px solid black; padding: 2px; height: 20px;"></div> <input checked="" type="checkbox"/> FERRO <input type="checkbox"/> ALLUMINIO
SISTEMI OSCURANTI <input checked="" type="checkbox"/> SCURI <input checked="" type="checkbox"/> INFERRIATE <div style="border: 1px solid black; padding: 2px; height: 20px;"></div> <input type="checkbox"/> PERSIANE		FINITURE <div style="display: flex; justify-content: space-between;"> <div> <input type="checkbox"/> APERT. CENTINATE <input type="checkbox"/> LESENE <input type="checkbox"/> CAPITELLI <input type="checkbox"/> FASCIA MARCAPIANO </div> <div> <input type="checkbox"/> CORNICI <input type="checkbox"/> PORTALI <input type="checkbox"/> COMIGNOLI <div style="border: 1px solid black; padding: 2px; height: 20px;"></div> </div> </div>
ELEMENTI PRESENTI <div style="display: flex; justify-content: space-between;"> <div> <input type="checkbox"/> LOGGIA <div style="border: 1px solid black; padding: 2px; height: 20px;"></div> <input type="checkbox"/> PORTICO SU 1L <input type="checkbox"/> PORTICO SU 2L </div> </div>		

DATA
26/02/2002
RILEVATORE
ES-EG



COMUNE DI RAVENNA

AREA 6: PIANIFICAZIONE TERRITORIALE
SERVIZIO PROGETTAZIONE URBANISTICA

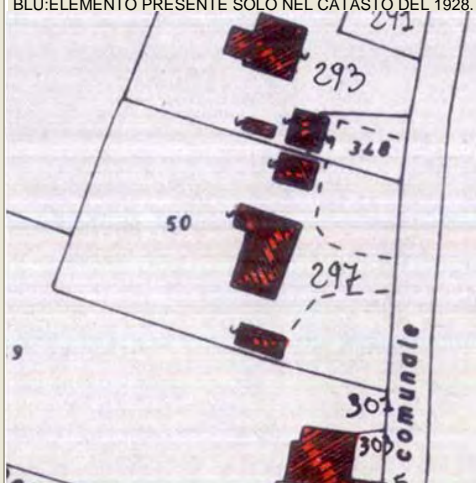
COD.EDI	FOGLIO	N° SCHEDA
0	2	037.37
INDIRIZZO		
VIA SANTERNO AMMONITE 297		
TOPONIMO		

CENSIMENTO CASE COLONICHE

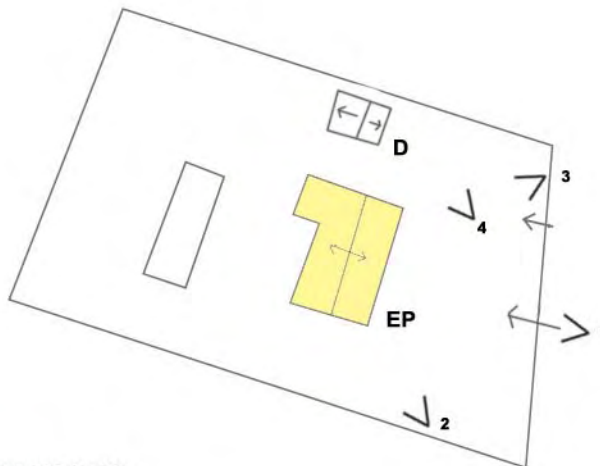
N.C.T.

<input checked="" type="checkbox"/> RA	<input type="checkbox"/> S ALB	<input type="checkbox"/> SAVIO
FOGLIO	26	MAPPALE
		50

CATASTALE 1990 COMPARATO CON 1928:
ROSSO: ELEMENTO PRESENTE NEI CATASTI DEL 1928-1990.
BLU: ELEMENTO PRESENTE SOLO NEL CATASTO DEL 1928.



SCHEMA DI AGGREGAZIONE



SUPERFETAZIONI



MANUFATTI PRESENTI AL '28 CHE CONSERVANO IL VALORE TIPOLOGICO-DOCUMENTARIO

FOTO 1



FOTO 2



DATA
26/02/2002
RILEVATORE
ES-EG



COMUNE DI RAVENNA
AREA 6: PIANIFICAZIONE TERRITORIALE
SERVIZIO PROGETTAZIONE URBANISTICA

COD.EDI	FOGLIO	N° SCHEDA
0	3	037.37
INDIRIZZO		
VIA SANTERNO AMMONITE 297		
TOPONIMO		

CENSIMENTO CASE COLONICHE

FOTO 3



FOTO 4



FOTO 5

