



Schede di Censimento degli Edifici di valore tipologico documentario (art. II.12)

da tav. 75 a tav. 78 di RUE 2


Sindaco	Fabrizio Matteucci
Segretario Generale	Dott. Paolo Neri
Assessore Urbanistica	Gabrio Maraldi

CONSULENTI

Consulente generale	Prof. Arch. Gianluigi Nigro
Collaboratori	Arch. Tiziana Altieri
Consulente operativo	Arch. Edoardo Preger
Consulente paesaggio	Arch. Francesco Nigro

UNITA' DI PROGETTO

Responsabile	Arch. Franco Stringa	Resp. ambiente	Dott. Angela Vistoli	Collaboratori:	Arch. Raffaella Bendazzi
Coordinatore	Arch. Alberto Mutti	Resp. edilizia	Arch. Flavio Magnani		Arch. Stefania Bertozzi
Responsabile attività	Arch. Francesca Proni	S.I.T.	Dott. Alessandro Morini		Arch. Paola Billi
	Arch. Antonio Olivucci		Silvia Casavecchia		Arch. Elisa Giunchi
	Arch. Leonardo Rossi		Dott. Roberto Zenobi		Arch. Daniela Giunchi
	Arch. Antonia Tassinari		Giovanna Galassi Minguzzi		Arch. Caterina Gramantieri
Istruttori tecnici	Francesca Brusi	Segreteria	Franca Gordini		Dott. Paolo Minguzzi
	Federica Proni	Comunicazione	Maurizia Pasi		Arch. Elisa Bassi
					Arch. Sara Gagliardi
					Arch. Arlene Frassinetti

DATA RILEV. <div>23/04/2002</div>	 <div> COMUNE DI RAVENNA AREA 6: PIANIFICAZIONE TERRITORIALE SERVIZIO PROGETTAZIONE URBANISTICA </div>	COD. EDI <div>13360</div>	FOGLI <div>1/3</div>	N° SCHEDA <div>075.01</div>
RILEVATORE <div>CZ-ES</div>		LOCALITA' <div>S. PIETRO IN TRENTO</div>		
DATA AGG. <div>07/09/2009</div>		INDIRIZZO <div>VIA RAMPINA</div>		
OPERATORE <div>AO-AF</div>		TOPONIMO <div>PODERE MONTE</div>		
PRG '93: <div>o</div>		N.C.T. AGGIORNATO AL 1990 <input checked="" type="checkbox"/> RA <input type="checkbox"/> S ALB <input type="checkbox"/> SAVIO		

FOGLIO

248

 MAPPALE

5

ELEMENTI COSTITUENTI L'AGGREGATO	ORIGIN	NUOVO	REC RISTR.	DISCR. STATO	LABENTE	IN USO	DEST. USO ORIGIN.	NUOVO USO	VALORE TIPOL.
<input type="checkbox"/> EDIFICIO AD USO PROMISCUO	<input checked="" type="checkbox"/>	<input type="checkbox"/>	<input checked="" type="checkbox"/>	<input type="checkbox"/>	<input type="checkbox"/>	<input checked="" type="checkbox"/>	<input type="checkbox"/>	RESIDENZA	<input type="checkbox"/>
<input type="checkbox"/> EDIFICIO RESIDENZIALE (1)	<input type="checkbox"/>	<input type="checkbox"/>	<input type="checkbox"/>	<input type="checkbox"/>	<input type="checkbox"/>	<input type="checkbox"/>	<input type="checkbox"/>		<input type="checkbox"/>
<input type="checkbox"/> EDIFICIO RESIDENZIALE (2)	<input type="checkbox"/>	<input type="checkbox"/>	<input type="checkbox"/>	<input type="checkbox"/>	<input type="checkbox"/>	<input type="checkbox"/>	<input type="checkbox"/>		<input type="checkbox"/>
<input checked="" type="checkbox"/> RICOVERO PER ANIMALI	<input checked="" type="checkbox"/>	<input type="checkbox"/>	<input type="checkbox"/>	<input checked="" type="checkbox"/>	<input type="checkbox"/>	<input checked="" type="checkbox"/>	<input checked="" type="checkbox"/>		<input type="checkbox"/>
<input checked="" type="checkbox"/> DEPOSITO ATTREZZI E MACCHINE	<input type="checkbox"/>	<input checked="" type="checkbox"/>	<input type="checkbox"/>	<input checked="" type="checkbox"/>	<input type="checkbox"/>	<input checked="" type="checkbox"/>	<input checked="" type="checkbox"/>		<input type="checkbox"/>
<input type="checkbox"/> FIENILE	<input type="checkbox"/>	<input type="checkbox"/>	<input type="checkbox"/>	<input type="checkbox"/>	<input type="checkbox"/>	<input type="checkbox"/>	<input type="checkbox"/>		<input type="checkbox"/>
<input type="checkbox"/> BUCA	<input type="checkbox"/>	<input type="checkbox"/>	<input type="checkbox"/>	<input type="checkbox"/>	<input type="checkbox"/>	<input type="checkbox"/>	<input type="checkbox"/>		<input type="checkbox"/>
<input type="checkbox"/> FORNO	<input type="checkbox"/>	<input type="checkbox"/>	<input type="checkbox"/>	<input type="checkbox"/>	<input type="checkbox"/>	<input type="checkbox"/>	<input type="checkbox"/>		<input type="checkbox"/>
<input checked="" type="checkbox"/> POZZO	<input checked="" type="checkbox"/>	<input type="checkbox"/>	<input type="checkbox"/>	<input checked="" type="checkbox"/>	<input type="checkbox"/>	<input checked="" type="checkbox"/>	<input checked="" type="checkbox"/>		<input checked="" type="checkbox"/>
<input type="checkbox"/> CAPANNO IN LEGNO E CANNICCIO	<input type="checkbox"/>	<input type="checkbox"/>	<input type="checkbox"/>	<input type="checkbox"/>	<input type="checkbox"/>	<input type="checkbox"/>	<input type="checkbox"/>		<input type="checkbox"/>
<input type="checkbox"/> SERVIZI	<input type="checkbox"/>	<input type="checkbox"/>	<input type="checkbox"/>	<input type="checkbox"/>	<input type="checkbox"/>	<input type="checkbox"/>	<input type="checkbox"/>		<input type="checkbox"/>
<input checked="" type="checkbox"/> DEPOSITO ATTREZZI (2)	<input type="checkbox"/>	<input checked="" type="checkbox"/>	<input type="checkbox"/>	<input checked="" type="checkbox"/>	<input type="checkbox"/>	<input checked="" type="checkbox"/>	<input checked="" type="checkbox"/>		<input type="checkbox"/>
<input type="checkbox"/>	<input type="checkbox"/>	<input type="checkbox"/>	<input type="checkbox"/>	<input type="checkbox"/>	<input type="checkbox"/>	<input type="checkbox"/>	<input type="checkbox"/>		<input type="checkbox"/>

RILEVANZE NATURALI <input type="checkbox"/> PARCO <input type="checkbox"/> ALBERATURE DI PREGIO <input type="checkbox"/> FILARI <div></div>	NOTE:	D e RA pur avendo caratteristiche di valore tipologico-documentario, ma essendo inseriti in un complesso recente e/o molto compromesso, perdono il potenziale valore.
	ELEMENTI INCONGRUI:	Da valutare con apposita analisi.

EDIFICIO PRINCIPALE <input type="checkbox"/> A STRUTTURA UNICA <input type="checkbox"/> PER PARTI AGGIUNTE A VOLUME ORIGINARIO <input type="checkbox"/> CON EVIDENTI SUPERFETAZIONI		PIANI FUORI TERRA <input type="checkbox"/> 1 <input type="checkbox"/> 2 <div></div>	TIPO DI APERTURE <input type="checkbox"/> RETTANGOLARI ALTE <input type="checkbox"/> INGRESSO CON SOPRALUCE AD ARC <input type="checkbox"/> RETTANGOLARI BASSE <input type="checkbox"/> INGRESSO CON SOPRALUCE RETTANGOLARE <input type="checkbox"/> QUADRATE <div></div>		
SISTEMA COSTRUTTIVO <input type="checkbox"/> MURATURA CONTINUA A UNA O PIU' TESTE <input type="checkbox"/> PILASTRI IN MURATURA E ARCHITRAVI <input type="checkbox"/> PILASTRI E ARCHI IN MURATURA E VOLTE <div></div>		STRUTTURE VERTICALI <input type="checkbox"/> LATERIZIO F. V. <input type="checkbox"/> LATERIZIO INTONACATO <input type="checkbox"/> MISTO <div></div>	COPERTURA <input type="checkbox"/> A CAPANNA <input type="checkbox"/> A PADIGLIONE <input type="checkbox"/> MISTA <div></div>	FINITURE <input type="checkbox"/> APERT. CENTINATE <input type="checkbox"/> CORNICI <input type="checkbox"/> LESENE <input type="checkbox"/> PORTALI <input type="checkbox"/> CAPITELLI <input type="checkbox"/> COMIGNOLI <input type="checkbox"/> FASCIA MARCAPIANO <div></div>	
BASAMENTO <input type="checkbox"/> MATTONE FV <input type="checkbox"/> INTONACATO <div></div>	CORNICIONE <input type="checkbox"/> MATTONE FV <input type="checkbox"/> INTONACATO <div></div>	INFISSI <input type="checkbox"/> LEGNO <div></div> <input type="checkbox"/> FERRO <input type="checkbox"/> ALLUMINIO	SISTEMI OSCURANTI <input type="checkbox"/> SCURI <input type="checkbox"/> AVVOLGIBILI <input type="checkbox"/> INFERRIATE <div></div> <input type="checkbox"/> PERSIANE		ELEMENTI PRESENTI <input type="checkbox"/> LOGGIA <div></div> <input type="checkbox"/> PORTICO SU 1L <input type="checkbox"/> PORTICO SU 2L

DATA
23/04/2002
RILEVATORE
CZ-ES



COMUNE DI RAVENNA

AREA 6: PIANIFICAZIONE TERRITORIALE
SERVIZIO PROGETTAZIONE URBANISTICA

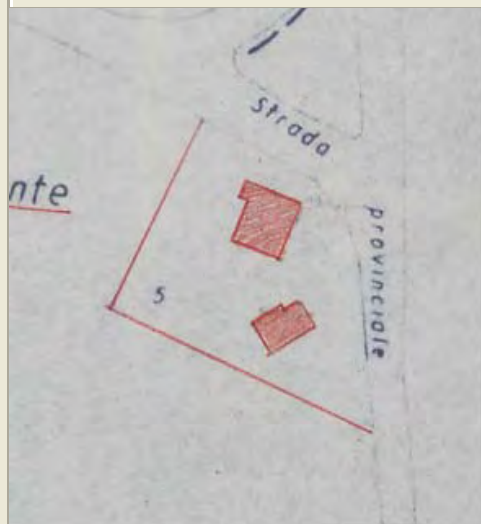
COD.EDI	FOGLIO	N° SCHEDA
13360	2	075.01
INDIRIZZO		
VIA RAMPINA		
TOPONIMO		
PODERE MONTE		

CENSIMENTO CASE COLONICHE

N.C.T.

<input checked="" type="checkbox"/> RA	<input type="checkbox"/> S ALB	<input type="checkbox"/> SAVIO
FOGLIO	248	MAPPALE
		5

CATASTALE 1990 COMPARATO CON 1928:



SCHEMA DI AGGREGAZIONE

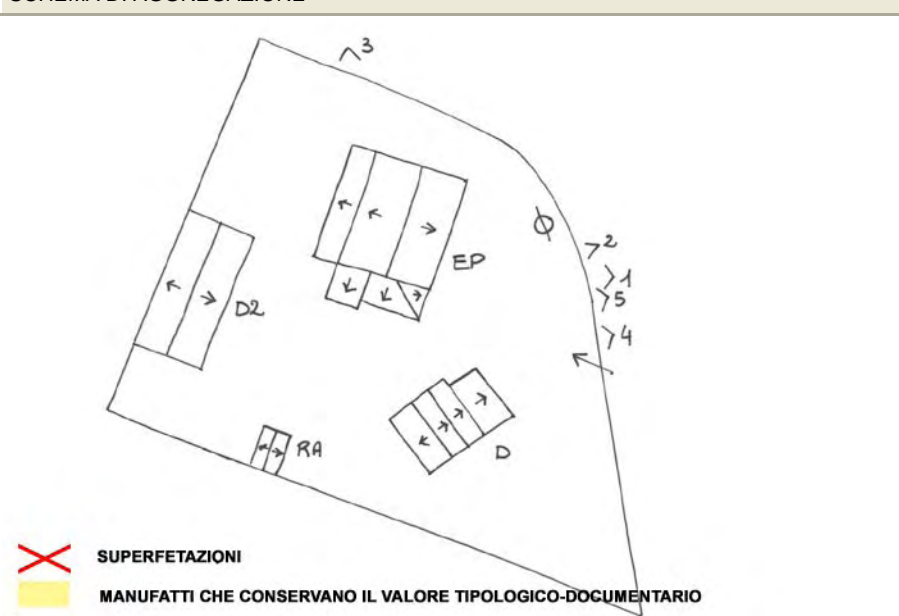


FOTO 1



FOTO 2



DATA
23/04/2002
RILEVATORE
CZ-ES



COMUNE DI RAVENNA
AREA 6: PIANIFICAZIONE TERRITORIALE
SERVIZIO PROGETTAZIONE URBANISTICA

COD.EDI	FOGLIO	N° SCHEDA
13360	3	075.01
INDIRIZZO		
VIA RAMPINA		
TOPONIMO		
PODERE MONTE		

CENSIMENTO CASE COLONICHE

FOTO 3




FOTO 4



FOTO 5



DATA RILEV. <div>23/04/2002</div>		<h2>COMUNE DI RAVENNA</h2> <p>AREA 6: PIANIFICAZIONE TERRITORIALE SERVIZIO PROGETTAZIONE URBANISTICA</p>	<table style="width:100%;"> <tr> <td>COD. EDI</td> <td>FOGLI</td> <td>N° SCHEDA</td> </tr> <tr> <td>13370</td> <td>1/3</td> <td>075.02</td> </tr> </table>	COD. EDI	FOGLI	N° SCHEDA	13370	1/3	075.02
COD. EDI	FOGLI	N° SCHEDA							
13370	1/3	075.02							
RILEVATORE <div>CZ-ES</div>	CENSIMENTO CASE COLONICHE		LOCALITA' <div>S. PIETRO IN TRENTO</div>						
DATA AGG. <div>07/09/2009</div>	<div style="border: 1px solid black; padding: 5px;"> VALORE TIPOLOGICO <input type="checkbox"/> NOTE <div style="border: 1px solid black; height: 40px; margin-top: 5px;"></div> </div>		INDIRIZZO <div>VIA RAMPINA</div>						
OPERATORE <div>EG-AF</div>			TOPONIMO <div>/</div>						
PRG '93: <div>o</div>			N.C.T. AGGIORNATO AL 1990 <input checked="" type="checkbox"/> RA <input type="checkbox"/> S ALB <input type="checkbox"/> SAVIO						
			FOGLIO <div>248</div> MAPPALE <div>9</div>						

ELEMENTI COSTITUENTI L'AGGREGATO	ORIGIN	NUOVO	REC RISTR.	DISCR. STATO	LABENTE	IN USO	DEST. USO ORIGIN.	NUOVO USO	VALORE TIPOL.
<input checked="" type="checkbox"/> EDIFICIO AD USO PROMISCUO	<input checked="" type="checkbox"/>	<input type="checkbox"/>	<input type="checkbox"/>	<input checked="" type="checkbox"/>	<input type="checkbox"/>	<input checked="" type="checkbox"/>	<input type="checkbox"/>	RESIDENZA	<input checked="" type="checkbox"/>
<input type="checkbox"/> EDIFICIO RESIDENZIALE (1)	<input type="checkbox"/>	<input type="checkbox"/>	<input type="checkbox"/>	<input type="checkbox"/>	<input type="checkbox"/>	<input type="checkbox"/>	<input type="checkbox"/>		<input type="checkbox"/>
<input type="checkbox"/> EDIFICIO RESIDENZIALE (2)	<input type="checkbox"/>	<input type="checkbox"/>	<input type="checkbox"/>	<input type="checkbox"/>	<input type="checkbox"/>	<input type="checkbox"/>	<input type="checkbox"/>		<input type="checkbox"/>
<input type="checkbox"/> RICOVERO PER ANIMALI	<input type="checkbox"/>	<input type="checkbox"/>	<input type="checkbox"/>	<input type="checkbox"/>	<input type="checkbox"/>	<input type="checkbox"/>	<input type="checkbox"/>		<input type="checkbox"/>
<input checked="" type="checkbox"/> DEPOSITO ATTREZZI E MACCHINE	<input type="checkbox"/>	<input checked="" type="checkbox"/>	<input type="checkbox"/>	<input checked="" type="checkbox"/>	<input type="checkbox"/>	<input checked="" type="checkbox"/>	<input checked="" type="checkbox"/>		<input type="checkbox"/>
<input type="checkbox"/> FIENILE	<input type="checkbox"/>	<input type="checkbox"/>	<input type="checkbox"/>	<input type="checkbox"/>	<input type="checkbox"/>	<input type="checkbox"/>	<input type="checkbox"/>		<input type="checkbox"/>
<input checked="" type="checkbox"/> BUCA	<input type="checkbox"/>	<input checked="" type="checkbox"/>	<input type="checkbox"/>	<input checked="" type="checkbox"/>	<input type="checkbox"/>	<input checked="" type="checkbox"/>	<input type="checkbox"/>	DEPOSITO	<input type="checkbox"/>
<input type="checkbox"/> FORNO	<input type="checkbox"/>	<input type="checkbox"/>	<input type="checkbox"/>	<input type="checkbox"/>	<input type="checkbox"/>	<input type="checkbox"/>	<input type="checkbox"/>		<input type="checkbox"/>
<input checked="" type="checkbox"/> POZZO	<input checked="" type="checkbox"/>	<input type="checkbox"/>	<input type="checkbox"/>	<input checked="" type="checkbox"/>	<input type="checkbox"/>	<input checked="" type="checkbox"/>	<input checked="" type="checkbox"/>		<input type="checkbox"/>
<input type="checkbox"/> CAPANNO IN LEGNO E CANNICCIO	<input type="checkbox"/>	<input type="checkbox"/>	<input type="checkbox"/>	<input type="checkbox"/>	<input type="checkbox"/>	<input type="checkbox"/>	<input type="checkbox"/>		<input type="checkbox"/>
<input type="checkbox"/> SERVIZI	<input type="checkbox"/>	<input type="checkbox"/>	<input type="checkbox"/>	<input type="checkbox"/>	<input type="checkbox"/>	<input type="checkbox"/>	<input type="checkbox"/>		<input type="checkbox"/>
<input type="checkbox"/>	<input type="checkbox"/>	<input type="checkbox"/>	<input type="checkbox"/>	<input type="checkbox"/>	<input type="checkbox"/>	<input type="checkbox"/>	<input type="checkbox"/>		<input type="checkbox"/>
<input type="checkbox"/>	<input type="checkbox"/>	<input type="checkbox"/>	<input type="checkbox"/>	<input type="checkbox"/>	<input type="checkbox"/>	<input type="checkbox"/>	<input type="checkbox"/>		<input type="checkbox"/>

RILEVANZE NATURALI <input type="checkbox"/> PARCO <input type="checkbox"/> ALBERATURE DI PREGIO <input type="checkbox"/> FILARI <div style="border: 1px solid black; height: 20px; margin-top: 5px;"></div>	NOTE: ELEMENTI INCONGRUI:	<div>EDIFICIO AD USO PROMISCUO: si consiglia di eseguire adeguati interventi di ricomposizione dei volumi.</div> <div>EDIFICIO AD USO PROMISCUO: corniglioni prefabbricati, avvolgibili, infissi in alluminio, bancali, serramenti in ferro sul prospetto posteriore.</div>
--	--	---

EDIFICIO PRINCIPALE <input type="checkbox"/> A STRUTTURA UNICA <input checked="" type="checkbox"/> PER PARTI AGGIUNTE A VOLUME ORIGINARIO <input type="checkbox"/> CON EVIDENTI SUPERFETAZIONI	PIANI FUORI TERRA <input type="checkbox"/> 1 <input checked="" type="checkbox"/> 2 <div style="border: 1px solid black; height: 20px; margin-top: 5px;"></div>	TIPO DI APERTURE <div> <input checked="" type="checkbox"/> RETTANGOLARI ALTE <input type="checkbox"/> INGRESSO CON SOPRALUCE AD ARC <input type="checkbox"/> RETTANGOLARI BASSE <input type="checkbox"/> INGRESSO CON SOPRALUCE RETTANGOLARE <input checked="" type="checkbox"/> QUADRATE </div>
SISTEMA COSTRUTTIVO <input checked="" type="checkbox"/> MURATURA CONTINUA A UNA O PIU' TESTE <input type="checkbox"/> PILASTRI IN MURATURA E ARCHITRAVI <input type="checkbox"/> PILASTRI E ARCHI IN MURATURA E VOLTE <div style="border: 1px solid black; height: 20px; margin-top: 5px;"></div>	STRUTTURE VERTICALI <input type="checkbox"/> LATERIZIO F. V. <input checked="" type="checkbox"/> LATERIZIO INTONACATO <input type="checkbox"/> MISTO <div style="border: 1px solid black; height: 20px; margin-top: 5px;"></div>	COPERTURA <input checked="" type="checkbox"/> A CAPANNA <input type="checkbox"/> A PADIGLIONE <input type="checkbox"/> MISTA <div style="border: 1px solid black; height: 20px; margin-top: 5px;"></div>
FINITURE <div> <input type="checkbox"/> APERT. CENTINATE <input type="checkbox"/> CORNICI <input type="checkbox"/> LESENE <input type="checkbox"/> PORTALI <input type="checkbox"/> CAPITELLI <input type="checkbox"/> COMIGNOLI <input type="checkbox"/> FASCIA MARCAPIANO <div style="border: 1px solid black; height: 20px; width: 100px; margin-top: 5px;"></div> </div>		
BASAMENTO <input type="checkbox"/> MATTONE FV <input checked="" type="checkbox"/> INTONACATO <div style="border: 1px solid black; height: 20px; margin-top: 5px;"></div>	CORNICIONE <input type="checkbox"/> MATTONE FV <input checked="" type="checkbox"/> INTONACATO <div style="border: 1px solid black; height: 20px; margin-top: 5px;"></div>	INFISSI <input checked="" type="checkbox"/> LEGNO <div style="border: 1px solid black; height: 20px; width: 60px; margin-top: 5px;"></div> <input type="checkbox"/> FERRO <input checked="" type="checkbox"/> ALLUMINIO
SISTEMI OSCURANTI <input checked="" type="checkbox"/> SCURI <input checked="" type="checkbox"/> AVVOLGIBILI <input checked="" type="checkbox"/> INFERRIATE <div style="border: 1px solid black; height: 20px; width: 80px; margin-top: 5px;"></div> <input type="checkbox"/> PERSIANE		ELEMENTI PRESENTI <input type="checkbox"/> LOGGIA <div style="border: 1px solid black; height: 20px; width: 80px; margin-top: 5px;"></div> <input type="checkbox"/> PORTICO SU 1L <input type="checkbox"/> PORTICO SU 2L

DATA
23/04/2002
RILEVATORE
CZ-ES



COMUNE DI RAVENNA

AREA 6: PIANIFICAZIONE TERRITORIALE
SERVIZIO PROGETTAZIONE URBANISTICA

COD.EDI	FOGLIO	N° SCHEDA
13370	2	075.02
INDIRIZZO		
VIA RAMPINA		
TOPONIMO		
/		

CENSIMENTO CASE COLONICHE

N.C.T.

<input checked="" type="checkbox"/> RA	<input type="checkbox"/> S ALB	<input type="checkbox"/> SAVIO
FOGLIO	248	MAPPALE
		9

CATASTALE 1990 COMPARATO CON 1928:



SCHEMA DI AGGREGAZIONE

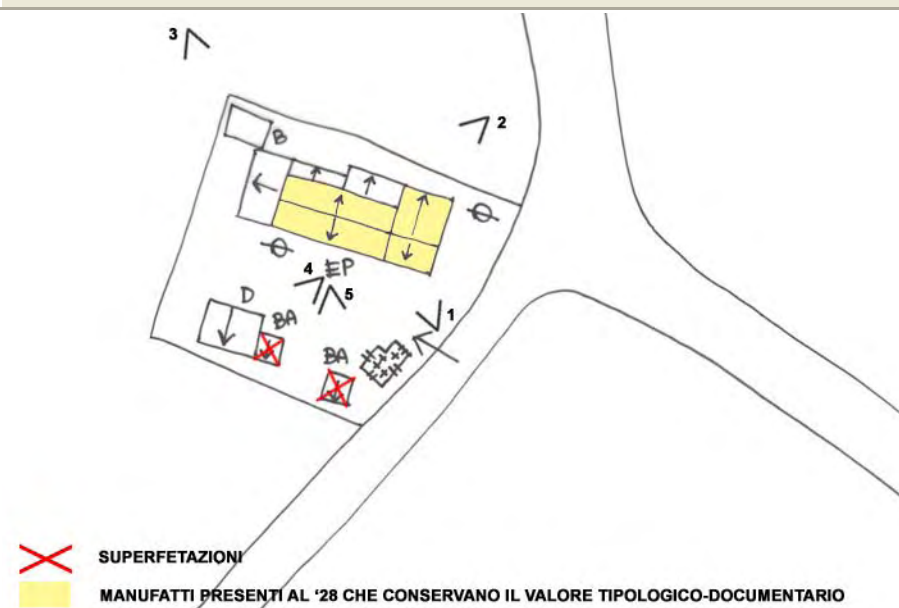


FOTO 1



FOTO 2



DATA
23/04/2002
RILEVATORE
CZ-ES



COMUNE DI RAVENNA
AREA 6: PIANIFICAZIONE TERRITORIALE
SERVIZIO PROGETTAZIONE URBANISTICA

COD.EDI	FOGLIO	N° SCHEDA
13370	3	075.02
INDIRIZZO		
VIA RAMPINA		
TOPONIMO		
/		

CENSIMENTO CASE COLONICHE

FOTO 3



FOTO 4



FOTO 5



DATA RILEV. <input type="text" value="24/03/2002"/>	 COMUNE DI RAVENNA AREA 6: PIANIFICAZIONE TERRITORIALE SERVIZIO PROGETTAZIONE URBANISTICA	<table style="width:100%;"> <tr> <td style="width:33%;"> COD. EDI <input type="text" value="13363"/> </td> <td style="width:33%;"> FOGLI <input type="text" value="1/3"/> </td> <td style="width:33%;"> N° SCHEDA <input type="text" value="075.03"/> </td> </tr> <tr> <td colspan="3"> LOCALITA' <input type="text" value="S. PIETRO IN TRENTO"/> </td> </tr> <tr> <td colspan="3"> INDIRIZZO <input type="text" value="VIA RAMPINA 24"/> </td> </tr> <tr> <td colspan="3"> TOPONIMO <input type="text" value=""/> </td> </tr> <tr> <td colspan="3"> N.C.T. AGGIORNATO AL 1990 <input checked="" type="checkbox"/> RA <input type="checkbox"/> S ALB <input type="checkbox"/> SAVIO </td> </tr> <tr> <td colspan="3"> FOGLIO <input type="text" value="248"/> MAPPALE <input type="text" value="18"/> </td> </tr> </table>	COD. EDI <input type="text" value="13363"/>	FOGLI <input type="text" value="1/3"/>	N° SCHEDA <input type="text" value="075.03"/>	LOCALITA' <input type="text" value="S. PIETRO IN TRENTO"/>			INDIRIZZO <input type="text" value="VIA RAMPINA 24"/>			TOPONIMO <input type="text" value=""/>			N.C.T. AGGIORNATO AL 1990 <input checked="" type="checkbox"/> RA <input type="checkbox"/> S ALB <input type="checkbox"/> SAVIO			FOGLIO <input type="text" value="248"/> MAPPALE <input type="text" value="18"/>		
COD. EDI <input type="text" value="13363"/>	FOGLI <input type="text" value="1/3"/>	N° SCHEDA <input type="text" value="075.03"/>																		
LOCALITA' <input type="text" value="S. PIETRO IN TRENTO"/>																				
INDIRIZZO <input type="text" value="VIA RAMPINA 24"/>																				
TOPONIMO <input type="text" value=""/>																				
N.C.T. AGGIORNATO AL 1990 <input checked="" type="checkbox"/> RA <input type="checkbox"/> S ALB <input type="checkbox"/> SAVIO																				
FOGLIO <input type="text" value="248"/> MAPPALE <input type="text" value="18"/>																				
RILEVATORE <input type="text" value="CZ-ES"/>	CENSIMENTO CASE COLONICHE																			
DATA AGG. <input type="text" value="07/09/2009"/>	VALORE TIPOLOGICO <input type="checkbox"/>																			
OPERATORE <input type="text" value="AO-AF"/>	NOTE <div style="border: 1px solid black; padding: 5px;"> Nell'ambito di un adeguato intervento generale di ripristino e riqualificazione dell'insediamento potrà essere considerata l'apposizione del valore anche all'edificio di deposito D. </div>																			
PRG '93: <input type="text" value="o"/>																				

ELEMENTI COSTITUENTI L'AGGREGATO	ORIGIN	NUOVO	REC RISTR.	DISCR. STATO	LABENTE	IN USO	DEST. USO ORIGIN.	NUOVO USO	VALORE TIPOL.
<input checked="" type="checkbox"/> EDIFICIO AD USO PROMISCUO	<input checked="" type="checkbox"/>	<input type="checkbox"/>	<input type="checkbox"/>	<input checked="" type="checkbox"/>	<input type="checkbox"/>	<input checked="" type="checkbox"/>	<input checked="" type="checkbox"/>	<input type="text"/>	<input checked="" type="checkbox"/>
<input type="checkbox"/> EDIFICIO RESIDENZIALE (1)	<input type="checkbox"/>	<input type="checkbox"/>	<input type="checkbox"/>	<input type="checkbox"/>	<input type="checkbox"/>	<input type="checkbox"/>	<input type="checkbox"/>	<input type="text"/>	<input type="checkbox"/>
<input type="checkbox"/> EDIFICIO RESIDENZIALE (2)	<input type="checkbox"/>	<input type="checkbox"/>	<input type="checkbox"/>	<input type="checkbox"/>	<input type="checkbox"/>	<input type="checkbox"/>	<input type="checkbox"/>	<input type="text"/>	<input type="checkbox"/>
<input type="checkbox"/> RICOVERO PER ANIMALI	<input type="checkbox"/>	<input type="checkbox"/>	<input type="checkbox"/>	<input type="checkbox"/>	<input type="checkbox"/>	<input type="checkbox"/>	<input type="checkbox"/>	<input type="text"/>	<input type="checkbox"/>
<input checked="" type="checkbox"/> DEPOSITO ATTREZZI E MACCHINE	<input checked="" type="checkbox"/>	<input type="checkbox"/>	<input type="checkbox"/>	<input checked="" type="checkbox"/>	<input type="checkbox"/>	<input checked="" type="checkbox"/>	<input checked="" type="checkbox"/>	<input type="text"/>	<input type="checkbox"/>
<input checked="" type="checkbox"/> FIENILE	<input type="checkbox"/>	<input checked="" type="checkbox"/>	<input type="checkbox"/>	<input checked="" type="checkbox"/>	<input type="checkbox"/>	<input checked="" type="checkbox"/>	<input checked="" type="checkbox"/>	<input type="text"/>	<input type="checkbox"/>
<input type="checkbox"/> BUCA	<input type="checkbox"/>	<input type="checkbox"/>	<input type="checkbox"/>	<input type="checkbox"/>	<input type="checkbox"/>	<input type="checkbox"/>	<input type="checkbox"/>	<input type="text"/>	<input type="checkbox"/>
<input type="checkbox"/> FORNO	<input type="checkbox"/>	<input type="checkbox"/>	<input type="checkbox"/>	<input type="checkbox"/>	<input type="checkbox"/>	<input type="checkbox"/>	<input type="checkbox"/>	<input type="text"/>	<input type="checkbox"/>
<input checked="" type="checkbox"/> POZZO	<input checked="" type="checkbox"/>	<input type="checkbox"/>	<input type="checkbox"/>	<input checked="" type="checkbox"/>	<input type="checkbox"/>	<input checked="" type="checkbox"/>	<input checked="" type="checkbox"/>	<input type="text"/>	<input type="checkbox"/>
<input type="checkbox"/> CAPANNO IN LEGNO E CANNICCIO	<input type="checkbox"/>	<input type="checkbox"/>	<input type="checkbox"/>	<input type="checkbox"/>	<input type="checkbox"/>	<input type="checkbox"/>	<input type="checkbox"/>	<input type="text"/>	<input type="checkbox"/>
<input type="checkbox"/> SERVIZI	<input type="checkbox"/>	<input type="checkbox"/>	<input type="checkbox"/>	<input type="checkbox"/>	<input type="checkbox"/>	<input type="checkbox"/>	<input type="checkbox"/>	<input type="text"/>	<input type="checkbox"/>
<input checked="" type="checkbox"/> FIENILE (2)	<input type="checkbox"/>	<input checked="" type="checkbox"/>	<input type="checkbox"/>	<input checked="" type="checkbox"/>	<input type="checkbox"/>	<input checked="" type="checkbox"/>	<input checked="" type="checkbox"/>	<input type="text"/>	<input type="checkbox"/>
<input checked="" type="checkbox"/> DEPOSITO (2)	<input type="checkbox"/>	<input checked="" type="checkbox"/>	<input type="checkbox"/>	<input checked="" type="checkbox"/>	<input type="checkbox"/>	<input checked="" type="checkbox"/>	<input checked="" type="checkbox"/>	<input type="text"/>	<input type="checkbox"/>

RILEVANZE NATURALI <input type="checkbox"/> PARCO <input checked="" type="checkbox"/> ALBERATURE DI PREGIO <input type="checkbox"/> FILARI <input type="text"/>	NOTE: ELEMENTI INCONGRUI:	<div style="border: 1px solid black; padding: 5px; margin-bottom: 5px;"> EDIFICIO AD USO PROMISCUO: la parte con la stalla é originale mentre la parte ad uso residenziale e il tetto sono stati ricostruiti negli anni '60. </div> <div style="border: 1px solid black; padding: 5px;"> EDIFICIO AD USO PROMISCUO: bancali, avvolgibili, inferiate, porta d'ingresso. </div>
--	--	---

EDIFICIO PRINCIPALE <input type="checkbox"/> A STRUTTURA UNICA <input checked="" type="checkbox"/> PER PARTI AGGIUNTE A VOLUME ORIGINARIO <input type="checkbox"/> CON EVIDENTI SUPERFETAZIONI	PIANI FUORI TERRA <input type="checkbox"/> 1 <input checked="" type="checkbox"/> 2 <input type="text"/>	TIPO DI APERTURE <div style="display: flex; justify-content: space-between;"> <div> <input checked="" type="checkbox"/> RETTANGOLARI ALTE <input checked="" type="checkbox"/> RETTANGOLARI BASSE <input type="checkbox"/> QUADRATE </div> <div> <input type="checkbox"/> INGRESSO CON SOPRALUCE AD ARC <input type="checkbox"/> INGRESSO CON SOPRALUCE RETTANGOLARE <input type="text"/> </div> </div>
SISTEMA COSTRUTTIVO <input checked="" type="checkbox"/> MURATURA CONTINUA A UNA O PIU' TESTE <input type="checkbox"/> PILASTRI IN MURATURA E ARCHITRAVI <input type="checkbox"/> PILASTRI E ARCHI IN MURATURA E VOLTE <input type="text"/>	STRUTTURE VERTICALI <input type="checkbox"/> LATERIZIO F. V. <input checked="" type="checkbox"/> LATERIZIO INTONACATO <input type="checkbox"/> MISTO <input type="text"/>	COPERTURA <input checked="" type="checkbox"/> A CAPANNA <input type="checkbox"/> A PADIGLIONE <input type="checkbox"/> MISTA <input type="text"/>
FINITURE <div style="display: flex; justify-content: space-between;"> <div> <input type="checkbox"/> APERT. CENTINATE <input type="checkbox"/> LESENE <input type="checkbox"/> CAPITELLI <input type="checkbox"/> FASCIA MARCAPIANO </div> <div> <input type="checkbox"/> CORNICI <input type="checkbox"/> PORTALI <input type="checkbox"/> COMIGNOLI <input type="text"/> </div> </div>		
BASAMENTO <input checked="" type="checkbox"/> MATTONE FV <input type="checkbox"/> INTONACATO <input type="text"/>	CORNICIONE <input checked="" type="checkbox"/> MATTONE FV <input type="checkbox"/> INTONACATO <input type="text"/>	INFISSI <input checked="" type="checkbox"/> LEGNO <input type="text"/> <input checked="" type="checkbox"/> FERRO <input type="checkbox"/> ALLUMINIO
SISTEMI OSCURANTI <input checked="" type="checkbox"/> SCURI <input checked="" type="checkbox"/> INFERRIATE <input checked="" type="checkbox"/> PERSIANE		ELEMENTI PRESENTI <input type="checkbox"/> LOGGIA <input type="checkbox"/> PORTICO SU 1L <input type="checkbox"/> PORTICO SU 2L
<input checked="" type="checkbox"/> AVVOLGIBILI <input type="text"/> <input type="checkbox"/> ANTISTALLA		

DATA
24/03/2002
RILEVATORE
CZ-ES



COMUNE DI RAVENNA

AREA 6: PIANIFICAZIONE TERRITORIALE
SERVIZIO PROGETTAZIONE URBANISTICA

COD.EDI	FOGLIO	N° SCHEDA
13363	2	075.03
INDIRIZZO		
VIA RAMPINA 24		
TOPONIMO		
/		

CENSIMENTO CASE COLONICHE

N.C.T.	<input checked="" type="checkbox"/> RA	<input type="checkbox"/> S ALB	<input type="checkbox"/> SAVIO
	FOGLIO	248	MAPPALE
			18

CATASTALE 1990 COMPARATO CON 1928:



SCHEMA DI AGGREGAZIONE

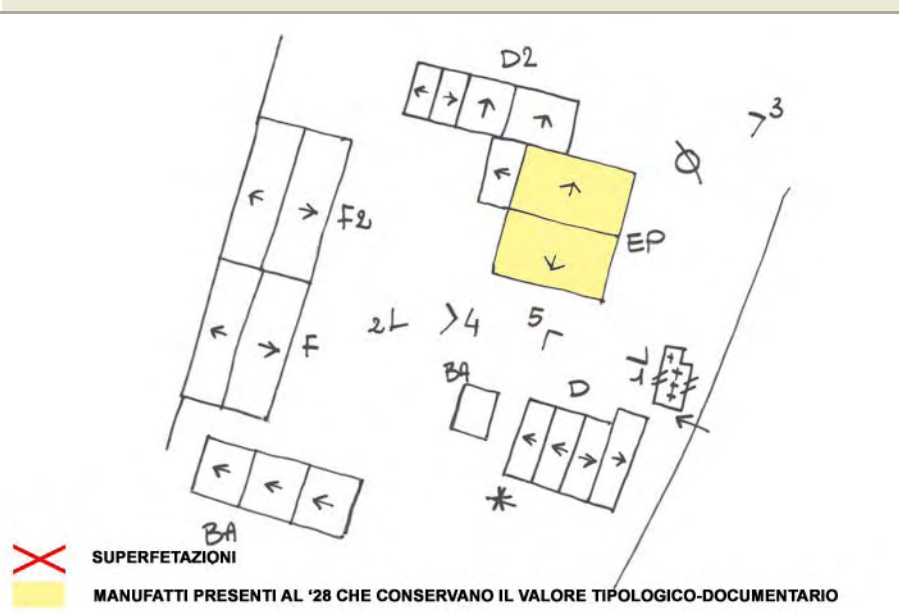


FOTO 1



FOTO 2



DATA
24/03/2002
RILEVATORE
CZ-ES



COMUNE DI RAVENNA
AREA 6: PIANIFICAZIONE TERRITORIALE
SERVIZIO PROGETTAZIONE URBANISTICA

COD.EDI	FOGLIO	N° SCHEDA
13363	3	075.03
INDIRIZZO		
VIA RAMPINA 24		
TOPONIMO		
/		

CENSIMENTO CASE COLONICHE

FOTO 3




FOTO 4



FOTO 5



DATA RILEV. 23/04/2002	 <div>COMUNE DI RAVENNA</div> AREA 6: PIANIFICAZIONE TERRITORIALE SERVIZIO PROGETTAZIONE URBANISTICA	COD. EDI 13372	FOGLI 1/3	N° SCHEDA 075.04
RILEVATORE CZ-SE		LOCALITA' S. PIETRO IN TRENTO		
DATA AGG. 07/09/2009		INDIRIZZO VIA RAMPINA 14		
OPERATORE AO-AF		TOPONIMO FONDO LAMA		
PRG '93: 0		N.C.T. AGGIORNATO AL 1990 <input checked="" type="checkbox"/> RA <input type="checkbox"/> S ALB <input type="checkbox"/> SAVIO		
CENSIMENTO CASE COLONICHE		FOGLIO 248 MAPPALE 11		
VALORE TIPOLOGICO				
NOTE				

ELEMENTI COSTITUENTI L'AGGREGATO	ORIGIN	NUOVO	REC RISTR.	DISCR. STATO	LABENTE	IN USO	DEST. USO ORIGIN.	NUOVO USO	VALORE TIPOL.
<input checked="" type="checkbox"/> EDIFICIO AD USO PROMISCUO	<input checked="" type="checkbox"/>	<input type="checkbox"/>	<input checked="" type="checkbox"/>	<input type="checkbox"/>	<input type="checkbox"/>	<input checked="" type="checkbox"/>	<input type="checkbox"/>	RESIDENZA	<input checked="" type="checkbox"/>
<input type="checkbox"/> EDIFICIO RESIDENZIALE (1)	<input type="checkbox"/>	<input type="checkbox"/>	<input type="checkbox"/>	<input type="checkbox"/>	<input type="checkbox"/>	<input type="checkbox"/>	<input type="checkbox"/>		<input type="checkbox"/>
<input type="checkbox"/> EDIFICIO RESIDENZIALE (2)	<input type="checkbox"/>	<input type="checkbox"/>	<input type="checkbox"/>	<input type="checkbox"/>	<input type="checkbox"/>	<input type="checkbox"/>	<input type="checkbox"/>		<input type="checkbox"/>
<input type="checkbox"/> RICOVERO PER ANIMALI	<input type="checkbox"/>	<input type="checkbox"/>	<input type="checkbox"/>	<input type="checkbox"/>	<input type="checkbox"/>	<input type="checkbox"/>	<input type="checkbox"/>		<input type="checkbox"/>
<input checked="" type="checkbox"/> DEPOSITO ATTREZZI E MACCHINE	<input checked="" type="checkbox"/>	<input type="checkbox"/>	<input type="checkbox"/>	<input checked="" type="checkbox"/>	<input type="checkbox"/>	<input checked="" type="checkbox"/>	<input checked="" type="checkbox"/>		<input checked="" type="checkbox"/>
<input type="checkbox"/> FIENILE	<input type="checkbox"/>	<input type="checkbox"/>	<input type="checkbox"/>	<input type="checkbox"/>	<input type="checkbox"/>	<input type="checkbox"/>	<input type="checkbox"/>		<input type="checkbox"/>
<input type="checkbox"/> BUCA	<input type="checkbox"/>	<input type="checkbox"/>	<input type="checkbox"/>	<input type="checkbox"/>	<input type="checkbox"/>	<input type="checkbox"/>	<input type="checkbox"/>		<input type="checkbox"/>
<input type="checkbox"/> FORNO	<input type="checkbox"/>	<input type="checkbox"/>	<input type="checkbox"/>	<input type="checkbox"/>	<input type="checkbox"/>	<input type="checkbox"/>	<input type="checkbox"/>		<input type="checkbox"/>
<input checked="" type="checkbox"/> POZZO	<input checked="" type="checkbox"/>	<input type="checkbox"/>	<input type="checkbox"/>	<input checked="" type="checkbox"/>	<input type="checkbox"/>	<input checked="" type="checkbox"/>	<input checked="" type="checkbox"/>		<input type="checkbox"/>
<input type="checkbox"/> CAPANNO IN LEGNO E CANNICCIO	<input type="checkbox"/>	<input type="checkbox"/>	<input type="checkbox"/>	<input type="checkbox"/>	<input type="checkbox"/>	<input type="checkbox"/>	<input type="checkbox"/>		<input type="checkbox"/>
<input type="checkbox"/> SERVIZI	<input type="checkbox"/>	<input type="checkbox"/>	<input type="checkbox"/>	<input type="checkbox"/>	<input type="checkbox"/>	<input type="checkbox"/>	<input type="checkbox"/>		<input type="checkbox"/>
<input type="checkbox"/>	<input type="checkbox"/>	<input type="checkbox"/>	<input type="checkbox"/>	<input type="checkbox"/>	<input type="checkbox"/>	<input type="checkbox"/>	<input type="checkbox"/>		<input type="checkbox"/>
<input type="checkbox"/>	<input type="checkbox"/>	<input type="checkbox"/>	<input type="checkbox"/>	<input type="checkbox"/>	<input type="checkbox"/>	<input type="checkbox"/>	<input type="checkbox"/>		<input type="checkbox"/>

RILEVANZE NATURALI <input type="checkbox"/> PARCO <input type="checkbox"/> ALBERATURE DI PREGIO <input type="checkbox"/> FILARI	NOTE: EDIFICIO AD USO PROMISCUO: zoccolatura in cotto; marciapiede attorno la casa in tavelle di cotto. In caso di intervento si consiglia di utilizzare materiali congrui al valore tipologico in particolare per il tetto c.a.
ELEMENTI INCONGRUI:	EDIFICIO AD USO PROMISCUO: assenza della tinta nell'intonaco. DEPOSITO: portone e tamponamento in materiali non congrui.

EDIFICIO PRINCIPALE <input type="checkbox"/> A STRUTTURA UNICA <input checked="" type="checkbox"/> PER PARTI AGGIUNTE A VOLUME ORIGINARIO <input type="checkbox"/> CON EVIDENTI SUPERFETAZIONI	PIANI FUORI TERRA <input type="checkbox"/> 1 <input checked="" type="checkbox"/> 2	TIPO DI APERTURE <input checked="" type="checkbox"/> RETTANGOLARI ALTE <input type="checkbox"/> RETTANGOLARI BASSE <input type="checkbox"/> QUADRATE <input checked="" type="checkbox"/> INGRESSO CON SOPRALUCE AD ARC <input type="checkbox"/> INGRESSO CON SOPRALUCE RETTANGOLARE		
SISTEMA COSTRUTTIVO <input checked="" type="checkbox"/> MURATURA CONTINUA A UNA O PIU' TESTE <input type="checkbox"/> PILASTRI IN MURATURA E ARCHITRAVI <input type="checkbox"/> PILASTRI E ARCHI IN MURATURA E VOLTE	STRUTTURE VERTICALI <input type="checkbox"/> LATERIZIO F. V. <input checked="" type="checkbox"/> LATERIZIO INTONACATO <input type="checkbox"/> MISTO	COPERTURA <input checked="" type="checkbox"/> A CAPANNA <input type="checkbox"/> A PADIGLIONE <input type="checkbox"/> MISTA	FINITURE <input type="checkbox"/> APERT. CENTINATE <input type="checkbox"/> LESENE <input type="checkbox"/> CAPITELLI <input type="checkbox"/> FASCIA MARCAPIANO <input type="checkbox"/> CORNICI <input type="checkbox"/> PORTALI <input type="checkbox"/> COMIGNOLI	
BASAMENTO <input type="checkbox"/> MATTONE FV <input type="checkbox"/> INTONACATO	CORNICIONE <input type="checkbox"/> MATTONE FV <input type="checkbox"/> INTONACATO	INFISSI <input checked="" type="checkbox"/> LEGNO <input type="checkbox"/> FERRO <input type="checkbox"/> ALLUMINIO	SISTEMI OSCURANTI <input checked="" type="checkbox"/> SCURI <input type="checkbox"/> AVVOLGIBILI <input checked="" type="checkbox"/> INFERRIATE <input type="checkbox"/> PERSIANE	ELEMENTI PRESENTI <input type="checkbox"/> LOGGIA <input type="checkbox"/> PORTICO SU 1L <input type="checkbox"/> PORTICO SU 2L

DATA
23/04/2002
RILEVATORE
CZ-SE



COMUNE DI RAVENNA

AREA 6: PIANIFICAZIONE TERRITORIALE
SERVIZIO PROGETTAZIONE URBANISTICA

COD.EDI	FOGLIO	N° SCHEDA
13372	2	075.04
INDIRIZZO		
VIA RAMPINA 14		
TOPONIMO		
FONDO LAMA		

CENSIMENTO CASE COLONICHE

N.C.T.	<input checked="" type="checkbox"/> RA	<input type="checkbox"/> S ALB	<input type="checkbox"/> SAVIO
	FOGLIO	248	MAPPALE
			11

CATASTALE 1990 COMPARATO CON 1928:



SCHEMA DI AGGREGAZIONE

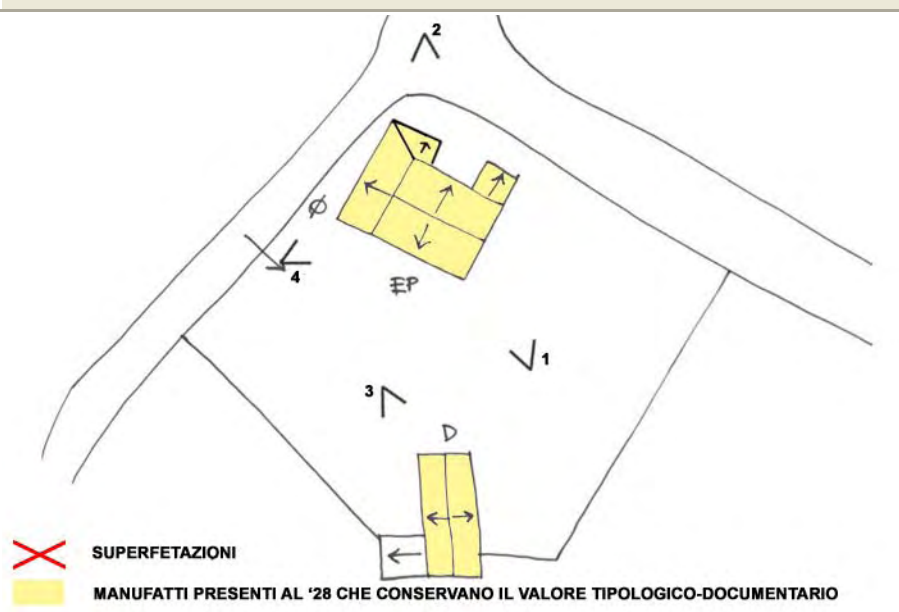


FOTO 1



FOTO 2



DATA
23/04/2002
RILEVATORE
CZ-SE



COMUNE DI RAVENNA
AREA 6: PIANIFICAZIONE TERRITORIALE
SERVIZIO PROGETTAZIONE URBANISTICA

COD.EDI	FOGLIO	N° SCHEDA
13372	3	075.04
INDIRIZZO		
VIA RAMPINA 14		
TOPONIMO		
FONDO LAMA		

CENSIMENTO CASE COLONICHE


FOTO 3



FOTO 4



FOTO 5



DATA RILEV. <div style="border: 1px solid black; padding: 2px;">23/04/2002</div>	 COMUNE DI RAVENNA AREA 6: PIANIFICAZIONE TERRITORIALE SERVIZIO PROGETTAZIONE URBANISTICA	<table style="width:100%;"> <tr> <td style="width:33%;"> COD. EDI <div style="border: 1px solid black; padding: 2px;">13364</div> </td> <td style="width:33%;"> FOGLI <div style="border: 1px solid black; padding: 2px;">1/3</div> </td> <td style="width:33%;"> N° SCHEDA <div style="border: 1px solid black; padding: 2px;">075.05</div> </td> </tr> <tr> <td colspan="3"> LOCALITA' <div style="border: 1px solid black; padding: 2px;">S. PIETRO IN TRENTO</div> </td> </tr> <tr> <td colspan="3"> INDIRIZZO <div style="border: 1px solid black; padding: 2px;">VIA SULLO 19</div> </td> </tr> <tr> <td colspan="3"> TOPONIMO <div style="border: 1px solid black; padding: 2px;">/</div> </td> </tr> <tr> <td colspan="3"> N.C.T. AGGIORNATO AL 1990 <input checked="" type="checkbox"/> RA <input type="checkbox"/> S ALB <input type="checkbox"/> SAVIO </td> </tr> <tr> <td colspan="3"> FOGLIO <div style="border: 1px solid black; padding: 2px;">249</div> MAPPALE <div style="border: 1px solid black; padding: 2px;">7</div> </td> </tr> </table>	COD. EDI <div style="border: 1px solid black; padding: 2px;">13364</div>	FOGLI <div style="border: 1px solid black; padding: 2px;">1/3</div>	N° SCHEDA <div style="border: 1px solid black; padding: 2px;">075.05</div>	LOCALITA' <div style="border: 1px solid black; padding: 2px;">S. PIETRO IN TRENTO</div>			INDIRIZZO <div style="border: 1px solid black; padding: 2px;">VIA SULLO 19</div>			TOPONIMO <div style="border: 1px solid black; padding: 2px;">/</div>			N.C.T. AGGIORNATO AL 1990 <input checked="" type="checkbox"/> RA <input type="checkbox"/> S ALB <input type="checkbox"/> SAVIO			FOGLIO <div style="border: 1px solid black; padding: 2px;">249</div> MAPPALE <div style="border: 1px solid black; padding: 2px;">7</div>		
COD. EDI <div style="border: 1px solid black; padding: 2px;">13364</div>	FOGLI <div style="border: 1px solid black; padding: 2px;">1/3</div>	N° SCHEDA <div style="border: 1px solid black; padding: 2px;">075.05</div>																		
LOCALITA' <div style="border: 1px solid black; padding: 2px;">S. PIETRO IN TRENTO</div>																				
INDIRIZZO <div style="border: 1px solid black; padding: 2px;">VIA SULLO 19</div>																				
TOPONIMO <div style="border: 1px solid black; padding: 2px;">/</div>																				
N.C.T. AGGIORNATO AL 1990 <input checked="" type="checkbox"/> RA <input type="checkbox"/> S ALB <input type="checkbox"/> SAVIO																				
FOGLIO <div style="border: 1px solid black; padding: 2px;">249</div> MAPPALE <div style="border: 1px solid black; padding: 2px;">7</div>																				
DATA AGG. <div style="border: 1px solid black; padding: 2px;">07/09/2009</div>	CENSIMENTO CASE COLONICHE																			
OPERATORE <div style="border: 1px solid black; padding: 2px;">AO-AF</div>	VALORE TIPOLOGICO <input type="checkbox"/>																			
PRG '93: <div style="border: 1px solid black; padding: 2px;">o</div>	NOTE <div style="border: 1px solid black; height: 40px;"></div>																			

ELEMENTI COSTITUENTI L'AGGREGATO	ORIGIN	NUOVO	REC RISTR.	DISCR. STATO	LABENTE	IN USO	DEST. USO ORIGIN.	NUOVO USO	VALORE TIPOL.
<input checked="" type="checkbox"/> EDIFICIO AD USO PROMISCUO	<input checked="" type="checkbox"/>	<input type="checkbox"/>	<input checked="" type="checkbox"/>	<input type="checkbox"/>	<input type="checkbox"/>	<input checked="" type="checkbox"/>	<input checked="" type="checkbox"/>		<input checked="" type="checkbox"/>
<input type="checkbox"/> EDIFICIO RESIDENZIALE (1)	<input type="checkbox"/>	<input type="checkbox"/>	<input type="checkbox"/>	<input type="checkbox"/>	<input type="checkbox"/>	<input type="checkbox"/>	<input type="checkbox"/>		<input type="checkbox"/>
<input type="checkbox"/> EDIFICIO RESIDENZIALE (2)	<input type="checkbox"/>	<input type="checkbox"/>	<input type="checkbox"/>	<input type="checkbox"/>	<input type="checkbox"/>	<input type="checkbox"/>	<input type="checkbox"/>		<input type="checkbox"/>
<input type="checkbox"/> RICOVERO PER ANIMALI	<input type="checkbox"/>	<input type="checkbox"/>	<input type="checkbox"/>	<input type="checkbox"/>	<input type="checkbox"/>	<input type="checkbox"/>	<input type="checkbox"/>		<input type="checkbox"/>
<input checked="" type="checkbox"/> DEPOSITO ATTREZZI E MACCHINE	<input checked="" type="checkbox"/>	<input type="checkbox"/>	<input type="checkbox"/>	<input checked="" type="checkbox"/>	<input type="checkbox"/>	<input checked="" type="checkbox"/>	<input checked="" type="checkbox"/>		<input checked="" type="checkbox"/>
<input type="checkbox"/> FIENILE	<input type="checkbox"/>	<input type="checkbox"/>	<input type="checkbox"/>	<input type="checkbox"/>	<input type="checkbox"/>	<input type="checkbox"/>	<input type="checkbox"/>		<input type="checkbox"/>
<input checked="" type="checkbox"/> BUCA	<input checked="" type="checkbox"/>	<input type="checkbox"/>	<input type="checkbox"/>	<input checked="" type="checkbox"/>	<input type="checkbox"/>	<input type="checkbox"/>	<input checked="" type="checkbox"/>		<input checked="" type="checkbox"/>
<input type="checkbox"/> FORNO	<input type="checkbox"/>	<input type="checkbox"/>	<input type="checkbox"/>	<input type="checkbox"/>	<input type="checkbox"/>	<input type="checkbox"/>	<input type="checkbox"/>		<input type="checkbox"/>
<input type="checkbox"/> POZZO	<input type="checkbox"/>	<input type="checkbox"/>	<input type="checkbox"/>	<input type="checkbox"/>	<input type="checkbox"/>	<input type="checkbox"/>	<input type="checkbox"/>		<input type="checkbox"/>
<input type="checkbox"/> CAPANNO IN LEGNO E CANNICCIO	<input type="checkbox"/>	<input type="checkbox"/>	<input type="checkbox"/>	<input type="checkbox"/>	<input type="checkbox"/>	<input type="checkbox"/>	<input type="checkbox"/>		<input type="checkbox"/>
<input type="checkbox"/> SERVIZI	<input type="checkbox"/>	<input type="checkbox"/>	<input type="checkbox"/>	<input type="checkbox"/>	<input type="checkbox"/>	<input type="checkbox"/>	<input type="checkbox"/>		<input type="checkbox"/>
<input type="checkbox"/>	<input type="checkbox"/>	<input type="checkbox"/>	<input type="checkbox"/>	<input type="checkbox"/>	<input type="checkbox"/>	<input type="checkbox"/>	<input type="checkbox"/>		<input type="checkbox"/>
<input type="checkbox"/>	<input type="checkbox"/>	<input type="checkbox"/>	<input type="checkbox"/>	<input type="checkbox"/>	<input type="checkbox"/>	<input type="checkbox"/>	<input type="checkbox"/>		<input type="checkbox"/>

RILEVANZE NATURALI <input type="checkbox"/> PARCO <input checked="" type="checkbox"/> ALBERATURE DI PREGIO <input type="checkbox"/> FILARI <div style="border: 1px solid black; height: 20px; margin-top: 5px;"></div>	NOTE: <div style="border: 1px solid black; height: 40px; margin-top: 5px;"></div>	ELEMENTI INCONGRUI: <div style="border: 1px solid black; padding: 5px; margin-top: 5px;"> EDIFICIO AD USO PROMISCUO: comignolo, assenza della tinta, persiane in alluminio, inferriate di tipologie diverse, portico tamponato con lamiera e copertura in tegole. </div>
---	---	--

EDIFICIO PRINCIPALE <input type="checkbox"/> A STRUTTURA UNICA <input checked="" type="checkbox"/> PER PARTI AGGIUNTE A VOLUME ORIGINARIO <input type="checkbox"/> CON EVIDENTI SUPERFETAZIONI	PIANI FUORI TERRA <input type="checkbox"/> 1 <input checked="" type="checkbox"/> 2 <div style="border: 1px solid black; height: 20px; margin-top: 5px;"></div>	TIPO DI APERTURE <div style="display: flex; justify-content: space-between;"> <div> <input checked="" type="checkbox"/> RETTANGOLARI ALTE <input type="checkbox"/> RETTANGOLARI BASSE <input checked="" type="checkbox"/> QUADRATE </div> <div> <input checked="" type="checkbox"/> INGRESSO CON SOPRALUCE AD ARC <input checked="" type="checkbox"/> INGRESSO CON SOPRALUCE RETTANGOLARE <div style="border: 1px solid black; height: 20px; margin-top: 5px;"></div> </div> </div>
SISTEMA COSTRUTTIVO <input checked="" type="checkbox"/> MURATURA CONTINUA A UNA O PIU' TESTE <input type="checkbox"/> PILASTRI IN MURATURA E ARCHITRAVI <input type="checkbox"/> PILASTRI E ARCHI IN MURATURA E VOLTE <div style="border: 1px solid black; height: 20px; margin-top: 5px;"></div>	STRUTTURE VERTICALI <input type="checkbox"/> LATERIZIO F. V. <input checked="" type="checkbox"/> LATERIZIO INTONACATO <input type="checkbox"/> MISTO <div style="border: 1px solid black; height: 20px; margin-top: 5px;"></div>	COPERTURA <input checked="" type="checkbox"/> A CAPANNA <input type="checkbox"/> A PADIGLIONE <input type="checkbox"/> MISTA <div style="border: 1px solid black; height: 20px; margin-top: 5px;"></div>
FINITURE <div style="display: flex; justify-content: space-between;"> <div> <input checked="" type="checkbox"/> APERT. CENTINATE <input type="checkbox"/> LESENE <input type="checkbox"/> CAPITELLI <input type="checkbox"/> FASCIA MARCAPIANO </div> <div> <input type="checkbox"/> CORNICI <input type="checkbox"/> PORTALI <input type="checkbox"/> COMIGNOLI <div style="border: 1px solid black; height: 20px; margin-top: 5px;"></div> </div> </div>		
BASAMENTO <input type="checkbox"/> MATTONE FV <input checked="" type="checkbox"/> INTONACATO <div style="border: 1px solid black; height: 20px; margin-top: 5px;"></div>	CORNICIONE <input type="checkbox"/> MATTONE FV <input checked="" type="checkbox"/> INTONACATO <div style="border: 1px solid black; height: 20px; margin-top: 5px;"></div>	INFISSI <input checked="" type="checkbox"/> LEGNO <input type="checkbox"/> FERRO <input checked="" type="checkbox"/> ALLUMINIO
SISTEMI OSCURANTI <input checked="" type="checkbox"/> SCURI <input type="checkbox"/> INFERRIATE <input checked="" type="checkbox"/> PERSIANE		ELEMENTI PRESENTI <input type="checkbox"/> LOGGIA <input type="checkbox"/> PORTICO SU 1L <input checked="" type="checkbox"/> PORTICO SU 2L

DATA
23/04/2002
RILEVATORE
CZ-ES



COMUNE DI RAVENNA

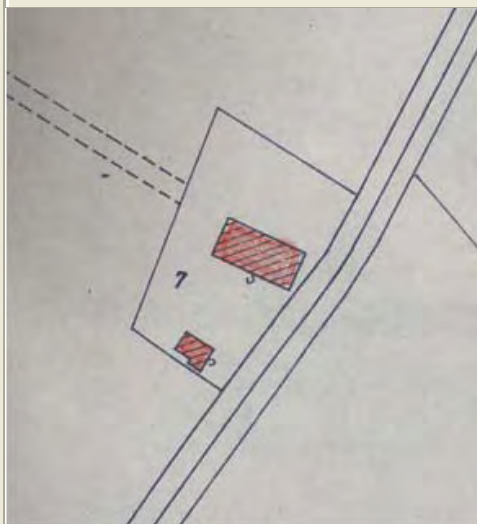
AREA 6: PIANIFICAZIONE TERRITORIALE
SERVIZIO PROGETTAZIONE URBANISTICA

COD.EDI	FOGLIO	N° SCHEDA
13364	2	075.05
INDIRIZZO		
VIA SULLO 19		
TOPONIMO		
/		

CENSIMENTO CASE COLONICHE

N.C.T.	<input checked="" type="checkbox"/> RA	<input type="checkbox"/> S ALB	<input type="checkbox"/> SAVIO
FOGLIO	249	MAPPALE	7

CATASTALE 1990 COMPARATO CON 1928:



SCHEMA DI AGGREGAZIONE

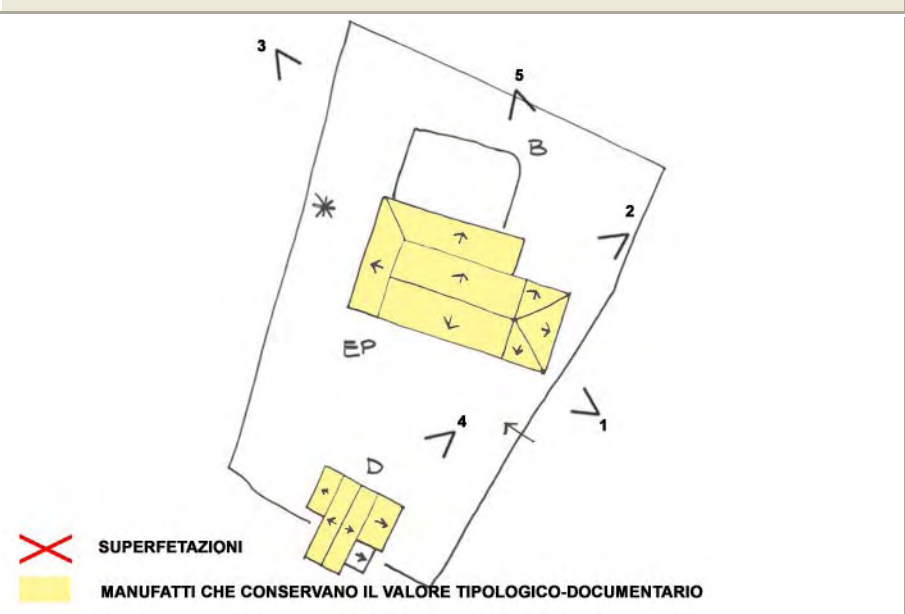


FOTO 1



FOTO 2



DATA
23/04/2002
RILEVATORE
CZ-ES



COMUNE DI RAVENNA
AREA 6: PIANIFICAZIONE TERRITORIALE
SERVIZIO PROGETTAZIONE URBANISTICA

COD.EDI	FOGLIO	N° SCHEDA
13364	3	075.05
INDIRIZZO		
VIA SULLO 19		
TOPONIMO		
/		

CENSIMENTO CASE COLONICHE

FOTO 3




FOTO 4



FOTO 5



DATA RILEV. <div>23/04/2002</div>		<h2>COMUNE DI RAVENNA</h2> <p>AREA 6: PIANIFICAZIONE TERRITORIALE SERVIZIO PROGETTAZIONE URBANISTICA</p>	<table border="1" style="width:100%; border-collapse: collapse;"> <tr> <td style="width:33%;"> COD. EDI 13128 </td> <td style="width:33%;"> FOGLI 1/3 </td> <td style="width:33%;"> N° SCHEDA 075.06 </td> </tr> <tr> <td colspan="3"> LOCALITA' S. PIETRO IN TRENTO </td> </tr> <tr> <td colspan="3"> INDIRIZZO VIA RAMPINA 8 </td> </tr> <tr> <td colspan="3"> TOPONIMO / </td> </tr> <tr> <td colspan="3"> N.C.T. AGGIORNATO AL 1990 <input checked="" type="checkbox"/> RA <input type="checkbox"/> S ALB <input type="checkbox"/> SAVIO </td> </tr> <tr> <td colspan="3"> FOGLIO 250 MAPPALE 5 </td> </tr> </table>	COD. EDI 13128	FOGLI 1/3	N° SCHEDA 075.06	LOCALITA' S. PIETRO IN TRENTO			INDIRIZZO VIA RAMPINA 8			TOPONIMO /			N.C.T. AGGIORNATO AL 1990 <input checked="" type="checkbox"/> RA <input type="checkbox"/> S ALB <input type="checkbox"/> SAVIO			FOGLIO 250 MAPPALE 5		
COD. EDI 13128	FOGLI 1/3	N° SCHEDA 075.06																			
LOCALITA' S. PIETRO IN TRENTO																					
INDIRIZZO VIA RAMPINA 8																					
TOPONIMO /																					
N.C.T. AGGIORNATO AL 1990 <input checked="" type="checkbox"/> RA <input type="checkbox"/> S ALB <input type="checkbox"/> SAVIO																					
FOGLIO 250 MAPPALE 5																					
RILEVATORE CZ-SE	CENSIMENTO CASE COLONICHE																				
DATA AGG. 07/09/2009	VALORE TIPOLOGICO <input type="checkbox"/>																				
OPERATORE AO-AF	NOTE <div style="border: 1px solid black; height: 40px;"></div>																				
PRG '93: o																					

ELEMENTI COSTITUENTI L'AGGREGATO	ORIGIN	NUOVO	REC RISTR.	DISCR. STATO	LABENTE	IN USO	DEST. USO ORIGIN.	NUOVO USO	VALORE TIPOL.
<input checked="" type="checkbox"/> EDIFICIO AD USO PROMISCUO	<input checked="" type="checkbox"/>	<input type="checkbox"/>	<input type="checkbox"/>	<input checked="" type="checkbox"/>	<input type="checkbox"/>	<input checked="" type="checkbox"/>	<input type="checkbox"/>	USO FONDO	<input checked="" type="checkbox"/>
<input type="checkbox"/> EDIFICIO RESIDENZIALE (1)	<input type="checkbox"/>	<input type="checkbox"/>	<input type="checkbox"/>	<input type="checkbox"/>	<input type="checkbox"/>	<input type="checkbox"/>	<input type="checkbox"/>		<input type="checkbox"/>
<input type="checkbox"/> EDIFICIO RESIDENZIALE (2)	<input type="checkbox"/>	<input type="checkbox"/>	<input type="checkbox"/>	<input type="checkbox"/>	<input type="checkbox"/>	<input type="checkbox"/>	<input type="checkbox"/>		<input type="checkbox"/>
<input type="checkbox"/> RICOVERO PER ANIMALI	<input type="checkbox"/>	<input type="checkbox"/>	<input type="checkbox"/>	<input type="checkbox"/>	<input type="checkbox"/>	<input type="checkbox"/>	<input type="checkbox"/>		<input type="checkbox"/>
<input type="checkbox"/> DEPOSITO ATTREZZI E MACCHINE	<input type="checkbox"/>	<input type="checkbox"/>	<input type="checkbox"/>	<input type="checkbox"/>	<input type="checkbox"/>	<input type="checkbox"/>	<input type="checkbox"/>		<input type="checkbox"/>
<input type="checkbox"/> FIENILE	<input type="checkbox"/>	<input type="checkbox"/>	<input type="checkbox"/>	<input type="checkbox"/>	<input type="checkbox"/>	<input type="checkbox"/>	<input type="checkbox"/>		<input type="checkbox"/>
<input checked="" type="checkbox"/> BUCA	<input type="checkbox"/>	<input checked="" type="checkbox"/>	<input type="checkbox"/>	<input checked="" type="checkbox"/>	<input type="checkbox"/>	<input type="checkbox"/>	<input checked="" type="checkbox"/>		<input type="checkbox"/>
<input type="checkbox"/> FORNO	<input type="checkbox"/>	<input type="checkbox"/>	<input type="checkbox"/>	<input type="checkbox"/>	<input type="checkbox"/>	<input type="checkbox"/>	<input type="checkbox"/>		<input type="checkbox"/>
<input checked="" type="checkbox"/> POZZO	<input type="checkbox"/>	<input checked="" type="checkbox"/>	<input type="checkbox"/>	<input checked="" type="checkbox"/>	<input type="checkbox"/>	<input checked="" type="checkbox"/>	<input checked="" type="checkbox"/>		<input type="checkbox"/>
<input type="checkbox"/> CAPANNO IN LEGNO E CANNICCIO	<input type="checkbox"/>	<input type="checkbox"/>	<input type="checkbox"/>	<input type="checkbox"/>	<input type="checkbox"/>	<input type="checkbox"/>	<input type="checkbox"/>		<input type="checkbox"/>
<input type="checkbox"/> SERVIZI	<input type="checkbox"/>	<input type="checkbox"/>	<input type="checkbox"/>	<input type="checkbox"/>	<input type="checkbox"/>	<input type="checkbox"/>	<input type="checkbox"/>		<input type="checkbox"/>
<input checked="" type="checkbox"/> DEPOSITO + RIC. ANIMALI	<input checked="" type="checkbox"/>	<input type="checkbox"/>	<input type="checkbox"/>	<input checked="" type="checkbox"/>	<input type="checkbox"/>	<input type="checkbox"/>	<input checked="" type="checkbox"/>		<input checked="" type="checkbox"/>
<input type="checkbox"/>	<input type="checkbox"/>	<input type="checkbox"/>	<input type="checkbox"/>	<input type="checkbox"/>	<input type="checkbox"/>	<input type="checkbox"/>	<input type="checkbox"/>		<input type="checkbox"/>

RILEVANZE NATURALI <input type="checkbox"/> PARCO <input checked="" type="checkbox"/> ALBERATURE DI PREGIO <input type="checkbox"/> FILARI <div style="border: 1px solid black; height: 20px; width: 100%; margin-top: 5px;"></div>	NOTE: ELEMENTI INCONGRUI:	<div>L'ala laterale presenta copertura a padiglione, sul lato destro una targa riporta la data di costruzione 1846.</div> <div>EDIFICIO AD USO PROMISCUO: comignoli, tettoia addossata al lato sinistro, porte in ferro sull'ala destra.</div>
--	--	--

EDIFICIO PRINCIPALE <input type="checkbox"/> A STRUTTURA UNICA <input checked="" type="checkbox"/> PER PARTI AGGIUNTE A VOLUME ORIGINARIO <input type="checkbox"/> CON EVIDENTI SUPERFETAZIONI	PIANI FUORI TERRA <input type="checkbox"/> 1 <input checked="" type="checkbox"/> 2 <div style="border: 1px solid black; height: 20px; width: 100%; margin-top: 5px;"></div>	TIPO DI APERTURE <div> <input checked="" type="checkbox"/> RETTANGOLARI ALTE <input checked="" type="checkbox"/> INGRESSO CON SOPRALUCE AD ARC <input type="checkbox"/> RETTANGOLARI BASSE <input type="checkbox"/> INGRESSO CON SOPRALUCE RETTANGOLARE <input checked="" type="checkbox"/> QUADRATE <div style="border: 1px solid black; height: 20px; width: 100%; margin-top: 5px;"></div> </div>
SISTEMA COSTRUTTIVO <input checked="" type="checkbox"/> MURATURA CONTINUA A UNA O PIU' TESTE <input type="checkbox"/> PILASTRI IN MURATURA E ARCHITRAVI <input type="checkbox"/> PILASTRI E ARCHI IN MURATURA E VOLTE <div style="border: 1px solid black; height: 20px; width: 100%; margin-top: 5px;"></div>	STRUTTURE VERTICALI <input type="checkbox"/> LATERIZIO F. V. <input checked="" type="checkbox"/> LATERIZIO INTONACATO <input type="checkbox"/> MISTO <div style="border: 1px solid black; height: 20px; width: 100%; margin-top: 5px;"></div>	COPERTURA <input checked="" type="checkbox"/> A CAPANNA <input type="checkbox"/> A PADIGLIONE <input type="checkbox"/> MISTA <div style="border: 1px solid black; height: 20px; width: 100%; margin-top: 5px;"></div>
FINITURE <div> <input checked="" type="checkbox"/> APERT. CENTINATE <input type="checkbox"/> CORNICI <input type="checkbox"/> LESENE <input type="checkbox"/> PORTALI <input type="checkbox"/> CAPITELLI <input checked="" type="checkbox"/> COMIGNOLI <input type="checkbox"/> FASCIA MARCAPIANO <div style="border: 1px solid black; height: 20px; width: 100%; margin-top: 5px;"></div> </div>		
BASAMENTO <input type="checkbox"/> MATTONE FV <input checked="" type="checkbox"/> INTONACATO <div style="border: 1px solid black; height: 20px; width: 100%; margin-top: 5px;"></div>	CORNICIONE <input type="checkbox"/> MATTONE FV <input type="checkbox"/> INTONACATO <div style="border: 1px solid black; height: 20px; width: 100%; margin-top: 5px;"></div>	INFISSI <input checked="" type="checkbox"/> LEGNO <div style="border: 1px solid black; height: 20px; width: 100%; margin-top: 5px;"></div> <input type="checkbox"/> FERRO <input type="checkbox"/> ALLUMINIO
SISTEMI OSCURANTI <input checked="" type="checkbox"/> SCURI <input type="checkbox"/> AVVOLGIBILI <input checked="" type="checkbox"/> INFERRIATE SCURI INT. <div style="border: 1px solid black; height: 20px; width: 100%; margin-top: 5px;"></div> <input type="checkbox"/> PERSIANE		ELEMENTI PRESENTI <input type="checkbox"/> LOGGIA <div style="border: 1px solid black; height: 20px; width: 100%; margin-top: 5px;"></div> <input type="checkbox"/> PORTICO SU 1L <input type="checkbox"/> PORTICO SU 2L

DATA
23/04/2002
RILEVATORE
CZ-SE



COMUNE DI RAVENNA

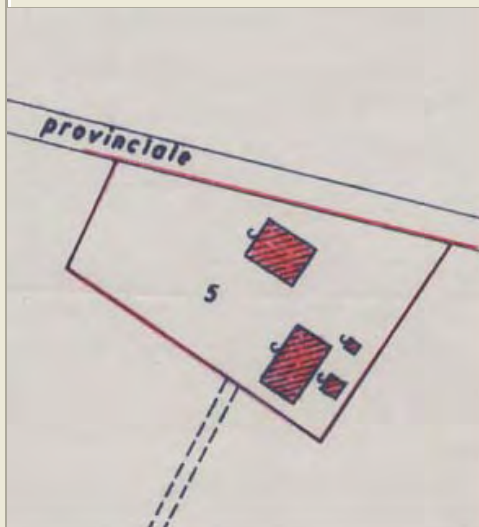
AREA 6: PIANIFICAZIONE TERRITORIALE
SERVIZIO PROGETTAZIONE URBANISTICA

COD.EDI	FOGLIO	N° SCHEDA
13128	2	075.06
INDIRIZZO		
VIA RAMPINA 8		
TOPONIMO		
/		

CENSIMENTO CASE COLONICHE

N.C.T.	<input checked="" type="checkbox"/> RA	<input type="checkbox"/> S ALB	<input type="checkbox"/> SAVIO
FOGLIO	250	MAPPALE	5

CATASTALE 1990 COMPARATO CON 1928:



SCHEMA DI AGGREGAZIONE

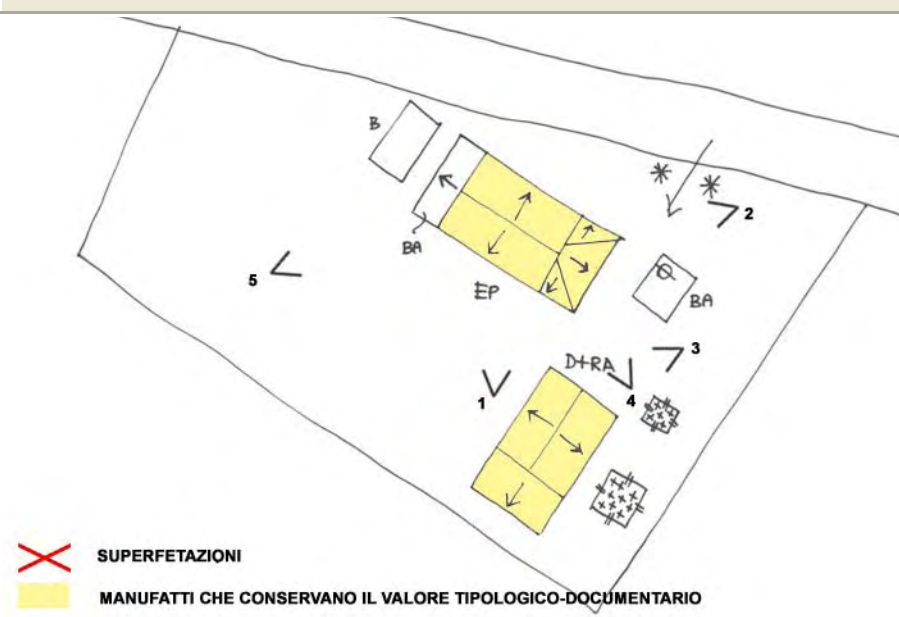


FOTO 1



FOTO 2



DATA
23/04/2002
RILEVATORE
CZ-SE



COMUNE DI RAVENNA
AREA 6: PIANIFICAZIONE TERRITORIALE
SERVIZIO PROGETTAZIONE URBANISTICA

COD.EDI	FOGLIO	N° SCHEDA
13128	3	075.06
INDIRIZZO		
VIA RAMPINA 8		
TOPONIMO		
/		

CENSIMENTO CASE COLONICHE

FOTO 3




FOTO 4



FOTO 5



DATA RILEV. <div>19/04/2002</div>		<h1>COMUNE DI RAVENNA</h1> <p>AREA 6: PIANIFICAZIONE TERRITORIALE SERVIZIO PROGETTAZIONE URBANISTICA</p>	<table border="1" style="width:100%; border-collapse: collapse;"> <tr> <td style="width:33%;">COD. EDI</td> <td style="width:33%;">FOGLI</td> <td style="width:33%;">N° SCHEDA</td> </tr> <tr> <td>13375</td> <td>1/3</td> <td>075.07</td> </tr> </table>	COD. EDI	FOGLI	N° SCHEDA	13375	1/3	075.07
COD. EDI	FOGLI	N° SCHEDA							
13375	1/3	075.07							
RILEVATORE <div>CZ-ES</div>	CENSIMENTO CASE COLONICHE		LOCALITA' <div>S. PIETRO IN TRENTO</div>						
DATA AGG. <div>07/09/2009</div>	<div style="border: 1px solid black; padding: 5px;"> VALORE TIPOLOGICO <input type="checkbox"/> NOTE <div style="border: 1px solid black; height: 40px; margin-top: 5px;"></div> </div>		INDIRIZZO <div>VIA RAMONA 51</div>						
OPERATORE <div>AO-AF</div>			TOPONIMO <div>/</div>						
PRG '93: <div>o</div>			N.C.T. AGGIORNATO AL 1990 <input checked="" type="checkbox"/> RA <input type="checkbox"/> S ALB <input type="checkbox"/> SAVIO						
			FOGLIO <div>249</div> MAPPALE <div>15</div>						

ELEMENTI COSTITUENTI L'AGGREGATO	ORIGIN	NUOVO	REC RISTR.	DISCR. STATO	LABENTE	IN USO	DEST. USO ORIGIN.	NUOVO USO	VALORE TIPOL.
<input checked="" type="checkbox"/> EDIFICIO AD USO PROMISCUO	<input checked="" type="checkbox"/>	<input type="checkbox"/>	<input checked="" type="checkbox"/>	<input type="checkbox"/>	<input type="checkbox"/>	<input checked="" type="checkbox"/>	<input type="checkbox"/>	RESIDENZA	<input checked="" type="checkbox"/>
<input type="checkbox"/> EDIFICIO RESIDENZIALE (1)	<input type="checkbox"/>	<input type="checkbox"/>	<input type="checkbox"/>	<input type="checkbox"/>	<input type="checkbox"/>	<input type="checkbox"/>	<input type="checkbox"/>		<input type="checkbox"/>
<input type="checkbox"/> EDIFICIO RESIDENZIALE (2)	<input type="checkbox"/>	<input type="checkbox"/>	<input type="checkbox"/>	<input type="checkbox"/>	<input type="checkbox"/>	<input type="checkbox"/>	<input type="checkbox"/>		<input type="checkbox"/>
<input type="checkbox"/> RICOVERO PER ANIMALI	<input type="checkbox"/>	<input type="checkbox"/>	<input type="checkbox"/>	<input type="checkbox"/>	<input type="checkbox"/>	<input type="checkbox"/>	<input type="checkbox"/>		<input type="checkbox"/>
<input checked="" type="checkbox"/> DEPOSITO ATTREZZI E MACCHINE	<input checked="" type="checkbox"/>	<input type="checkbox"/>	<input type="checkbox"/>	<input checked="" type="checkbox"/>	<input type="checkbox"/>	<input checked="" type="checkbox"/>	<input checked="" type="checkbox"/>		<input checked="" type="checkbox"/>
<input type="checkbox"/> FIENILE	<input type="checkbox"/>	<input type="checkbox"/>	<input type="checkbox"/>	<input type="checkbox"/>	<input type="checkbox"/>	<input type="checkbox"/>	<input type="checkbox"/>		<input type="checkbox"/>
<input type="checkbox"/> BUCA	<input type="checkbox"/>	<input type="checkbox"/>	<input type="checkbox"/>	<input type="checkbox"/>	<input type="checkbox"/>	<input type="checkbox"/>	<input type="checkbox"/>		<input type="checkbox"/>
<input type="checkbox"/> FORNO	<input type="checkbox"/>	<input type="checkbox"/>	<input type="checkbox"/>	<input type="checkbox"/>	<input type="checkbox"/>	<input type="checkbox"/>	<input type="checkbox"/>		<input type="checkbox"/>
<input type="checkbox"/> POZZO	<input type="checkbox"/>	<input type="checkbox"/>	<input type="checkbox"/>	<input type="checkbox"/>	<input type="checkbox"/>	<input type="checkbox"/>	<input type="checkbox"/>		<input type="checkbox"/>
<input type="checkbox"/> CAPANNO IN LEGNO E CANNICCIO	<input type="checkbox"/>	<input type="checkbox"/>	<input type="checkbox"/>	<input type="checkbox"/>	<input type="checkbox"/>	<input type="checkbox"/>	<input type="checkbox"/>		<input type="checkbox"/>
<input type="checkbox"/> SERVIZI	<input type="checkbox"/>	<input type="checkbox"/>	<input type="checkbox"/>	<input type="checkbox"/>	<input type="checkbox"/>	<input type="checkbox"/>	<input type="checkbox"/>		<input type="checkbox"/>
<input type="checkbox"/>	<input type="checkbox"/>	<input type="checkbox"/>	<input type="checkbox"/>	<input type="checkbox"/>	<input type="checkbox"/>	<input type="checkbox"/>	<input type="checkbox"/>		<input type="checkbox"/>
<input type="checkbox"/>	<input type="checkbox"/>	<input type="checkbox"/>	<input type="checkbox"/>	<input type="checkbox"/>	<input type="checkbox"/>	<input type="checkbox"/>	<input type="checkbox"/>		<input type="checkbox"/>

RILEVANZE NATURALI <input type="checkbox"/> PARCO <input checked="" type="checkbox"/> ALBERATURE DI PREGIO <input type="checkbox"/> FILARI <div style="border: 1px solid black; height: 20px; margin-top: 5px;"></div>	NOTE: ELEMENTI INCONGRUI:	<div style="border: 1px solid black; padding: 5px; min-height: 40px;"> Data di costruzione 1810, data di ricostruzione 1939 e ristrutturazione recente. </div> <div style="border: 1px solid black; padding: 5px; min-height: 40px; margin-top: 5px;"> EDIFICIO AD USO PROMISCUO: inferiate nell'ex stalla, pensilina sopra una finestra, banchine in cemento e graniglia. </div>
---	--	---

EDIFICIO PRINCIPALE <input checked="" type="checkbox"/> A STRUTTURA UNICA <input type="checkbox"/> PER PARTI AGGIUNTE A VOLUME ORIGINARIO <input type="checkbox"/> CON EVIDENTI SUPERFETAZIONI	PIANI FUORI TERRA <input type="checkbox"/> 1 <input checked="" type="checkbox"/> 2 <div style="border: 1px solid black; height: 20px; margin-top: 5px;"></div>	TIPO DI APERTURE <div style="display: flex; justify-content: space-between;"> <div> <input checked="" type="checkbox"/> RETTANGOLARI ALTE <input checked="" type="checkbox"/> RETTANGOLARI BASSE <input type="checkbox"/> QUADRATE </div> <div> <input type="checkbox"/> INGRESSO CON SOPRALUCE AD ARC <input checked="" type="checkbox"/> INGRESSO CON SOPRALUCE RETTANGOLARE <div style="border: 1px solid black; height: 20px; margin-top: 5px;"></div> </div> </div>
SISTEMA COSTRUTTIVO <input checked="" type="checkbox"/> MURATURA CONTINUA A UNA O PIU' TESTE <input type="checkbox"/> PILASTRI IN MURATURA E ARCHITRAVI <input type="checkbox"/> PILASTRI E ARCHI IN MURATURA E VOLTE <div style="border: 1px solid black; height: 20px; margin-top: 5px;"></div>	STRUTTURE VERTICALI <input type="checkbox"/> LATERIZIO F. V. <input checked="" type="checkbox"/> LATERIZIO INTONACATO <input type="checkbox"/> MISTO <div style="border: 1px solid black; height: 20px; margin-top: 5px;"></div>	COPERTURA <input checked="" type="checkbox"/> A CAPANNA <input type="checkbox"/> A PADIGLIONE <input type="checkbox"/> MISTA <div style="border: 1px solid black; height: 20px; margin-top: 5px;"></div>
FINITURE <div style="display: flex; justify-content: space-between;"> <div> <input type="checkbox"/> APERT. CENTINATE <input checked="" type="checkbox"/> LESENE <input type="checkbox"/> CAPITELLI <input checked="" type="checkbox"/> FASCIA MARCAPIANO </div> <div> <input type="checkbox"/> CORNICI <input type="checkbox"/> PORTALI <input checked="" type="checkbox"/> COMIGNOLI <div style="border: 1px solid black; height: 20px; margin-top: 5px;"></div> </div> </div>		
BASAMENTO <input type="checkbox"/> MATTONE FV <input checked="" type="checkbox"/> INTONACATO <div style="border: 1px solid black; height: 20px; margin-top: 5px;"></div>	CORNICIONE <input type="checkbox"/> MATTONE FV <input checked="" type="checkbox"/> INTONACATO <div style="border: 1px solid black; height: 20px; margin-top: 5px;"></div>	INFISSI <input checked="" type="checkbox"/> LEGNO <input type="checkbox"/> FERRO <input type="checkbox"/> ALLUMINIO <div style="border: 1px solid black; height: 20px; margin-top: 5px;"></div>
SISTEMI OSCURANTI <input checked="" type="checkbox"/> SCURI <input checked="" type="checkbox"/> INFERRIATE <input type="checkbox"/> PERSIANE <div style="border: 1px solid black; height: 20px; margin-top: 5px;"></div>		ELEMENTI PRESENTI <input type="checkbox"/> LOGGIA <input type="checkbox"/> PORTICO SU 1L <input type="checkbox"/> PORTICO SU 2L <div style="border: 1px solid black; height: 20px; margin-top: 5px;"></div>

DATA
19/04/2002
RILEVATORE
CZ-ES



COMUNE DI RAVENNA

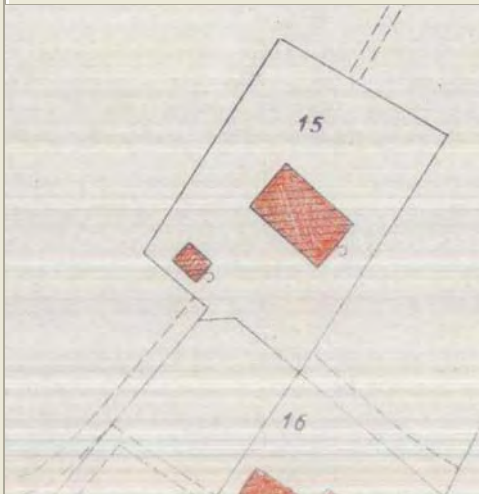
AREA 6: PIANIFICAZIONE TERRITORIALE
SERVIZIO PROGETTAZIONE URBANISTICA

COD.EDI	FOGLIO	N° SCHEDA
13375	2	075.07
INDIRIZZO		
VIA RAMONA 51		
TOPONIMO		
/		

CENSIMENTO CASE COLONICHE

N.C.T.	<input checked="" type="checkbox"/> RA	<input type="checkbox"/> S ALB	<input type="checkbox"/> SAVIO
	FOGLIO	249	MAPPALE
			15

CATASTALE 1990 COMPARATO CON 1928:



SCHEMA DI AGGREGAZIONE

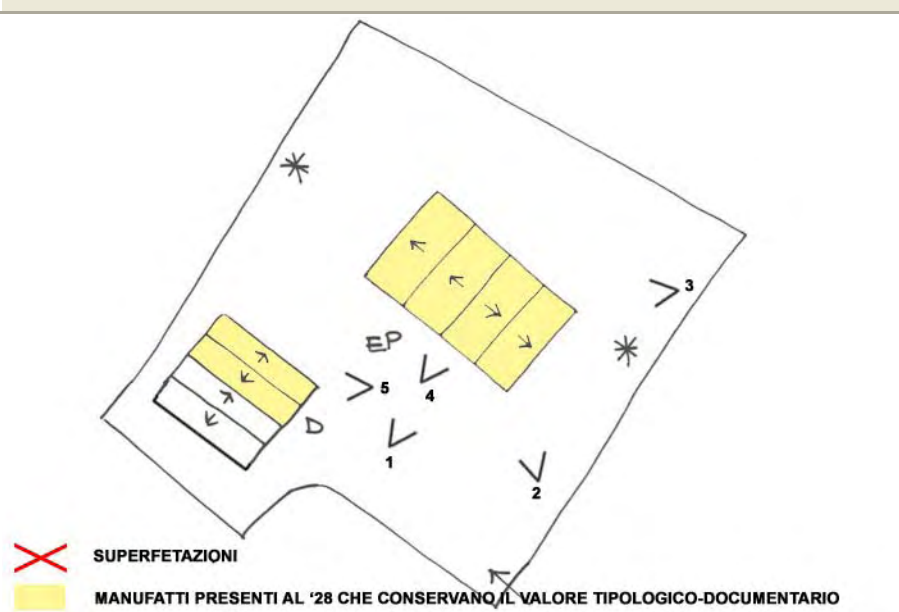


FOTO 1



FOTO 2



DATA
19/04/2002
RILEVATORE
CZ-ES



COMUNE DI RAVENNA
AREA 6: PIANIFICAZIONE TERRITORIALE
SERVIZIO PROGETTAZIONE URBANISTICA

COD.EDI	FOGLIO	N° SCHEDA
13375	3	075.07
INDIRIZZO		
VIA RAMONA 51		
TOPONIMO		
/		

CENSIMENTO CASE COLONICHE

FOTO 3




FOTO 4



FOTO 5



DATA RILEV. <div>23/04/2002</div>		<h1>COMUNE DI RAVENNA</h1> <p>AREA 6: PIANIFICAZIONE TERRITORIALE SERVIZIO PROGETTAZIONE URBANISTICA</p>	<table border="1" style="width:100%; border-collapse: collapse;"> <tr> <td style="width:33%;"> COD. EDI <div>12437</div> </td> <td style="width:33%;"> FOGLI <div>1/3</div> </td> <td style="width:33%;"> N° SCHEDA <div>075.08</div> </td> </tr> <tr> <td colspan="3"> LOCALITA' <div>S. PIETRO IN TRENTO</div> </td> </tr> <tr> <td colspan="3"> INDIRIZZO <div>VIA MINARDA 5</div> </td> </tr> <tr> <td colspan="3"> TOPONIMO <div>CA' FABBRI</div> </td> </tr> <tr> <td colspan="3"> N.C.T. AGGIORNATO AL 1990 <input checked="" type="checkbox"/> RA <input type="checkbox"/> S ALB <input type="checkbox"/> SAVIO </td> </tr> <tr> <td colspan="3"> FOGLIO <div>248</div> MAPPALE <div>26</div> </td> </tr> </table>	COD. EDI <div>12437</div>	FOGLI <div>1/3</div>	N° SCHEDA <div>075.08</div>	LOCALITA' <div>S. PIETRO IN TRENTO</div>			INDIRIZZO <div>VIA MINARDA 5</div>			TOPONIMO <div>CA' FABBRI</div>			N.C.T. AGGIORNATO AL 1990 <input checked="" type="checkbox"/> RA <input type="checkbox"/> S ALB <input type="checkbox"/> SAVIO			FOGLIO <div>248</div> MAPPALE <div>26</div>		
COD. EDI <div>12437</div>	FOGLI <div>1/3</div>	N° SCHEDA <div>075.08</div>																			
LOCALITA' <div>S. PIETRO IN TRENTO</div>																					
INDIRIZZO <div>VIA MINARDA 5</div>																					
TOPONIMO <div>CA' FABBRI</div>																					
N.C.T. AGGIORNATO AL 1990 <input checked="" type="checkbox"/> RA <input type="checkbox"/> S ALB <input type="checkbox"/> SAVIO																					
FOGLIO <div>248</div> MAPPALE <div>26</div>																					
RILEVATORE <div>CZ-ES</div>	CENSIMENTO CASE COLONICHE																				
DATA AGG. <div>07/09/2009</div>	VALORE TIPOLOGICO <input type="checkbox"/>																				
OPERATORE <div>AO-AF</div>	NOTE <div style="border: 1px solid black; height: 40px;"></div>																				
PRG '93: <div>o</div>																					

ELEMENTI COSTITUENTI L'AGGREGATO	ORIGIN	NUOVO	REC RISTR.	DISCR. STATO	LABENTE	IN USO	DEST. USO ORIGIN.	NUOVO USO	VALORE TIPOL.
<input checked="" type="checkbox"/> EDIFICIO AD USO PROMISCUO	<input checked="" type="checkbox"/>	<input type="checkbox"/>	<input checked="" type="checkbox"/>	<input type="checkbox"/>	<input type="checkbox"/>	<input checked="" type="checkbox"/>	<input type="checkbox"/>		<input checked="" type="checkbox"/>
<input type="checkbox"/> EDIFICIO RESIDENZIALE (1)	<input type="checkbox"/>	<input type="checkbox"/>	<input type="checkbox"/>	<input type="checkbox"/>	<input type="checkbox"/>	<input type="checkbox"/>	<input type="checkbox"/>		<input type="checkbox"/>
<input type="checkbox"/> EDIFICIO RESIDENZIALE (2)	<input type="checkbox"/>	<input type="checkbox"/>	<input type="checkbox"/>	<input type="checkbox"/>	<input type="checkbox"/>	<input type="checkbox"/>	<input type="checkbox"/>		<input type="checkbox"/>
<input checked="" type="checkbox"/> RICOVERO PER ANIMALI	<input type="checkbox"/>	<input checked="" type="checkbox"/>	<input type="checkbox"/>	<input checked="" type="checkbox"/>	<input type="checkbox"/>	<input checked="" type="checkbox"/>	<input checked="" type="checkbox"/>		<input type="checkbox"/>
<input type="checkbox"/> DEPOSITO ATTREZZI E MACCHINE	<input type="checkbox"/>	<input type="checkbox"/>	<input type="checkbox"/>	<input type="checkbox"/>	<input type="checkbox"/>	<input type="checkbox"/>	<input type="checkbox"/>		<input type="checkbox"/>
<input type="checkbox"/> FIENILE	<input type="checkbox"/>	<input type="checkbox"/>	<input type="checkbox"/>	<input type="checkbox"/>	<input type="checkbox"/>	<input type="checkbox"/>	<input type="checkbox"/>		<input type="checkbox"/>
<input type="checkbox"/> BUCA	<input type="checkbox"/>	<input type="checkbox"/>	<input type="checkbox"/>	<input type="checkbox"/>	<input type="checkbox"/>	<input type="checkbox"/>	<input type="checkbox"/>		<input type="checkbox"/>
<input type="checkbox"/> FORNO	<input type="checkbox"/>	<input type="checkbox"/>	<input type="checkbox"/>	<input type="checkbox"/>	<input type="checkbox"/>	<input type="checkbox"/>	<input type="checkbox"/>		<input type="checkbox"/>
<input type="checkbox"/> POZZO	<input type="checkbox"/>	<input type="checkbox"/>	<input type="checkbox"/>	<input type="checkbox"/>	<input type="checkbox"/>	<input type="checkbox"/>	<input type="checkbox"/>		<input type="checkbox"/>
<input type="checkbox"/> CAPANNO IN LEGNO E CANNICCIO	<input type="checkbox"/>	<input type="checkbox"/>	<input type="checkbox"/>	<input type="checkbox"/>	<input type="checkbox"/>	<input type="checkbox"/>	<input type="checkbox"/>		<input type="checkbox"/>
<input type="checkbox"/> SERVIZI	<input type="checkbox"/>	<input type="checkbox"/>	<input type="checkbox"/>	<input type="checkbox"/>	<input type="checkbox"/>	<input type="checkbox"/>	<input type="checkbox"/>		<input type="checkbox"/>
<input checked="" type="checkbox"/> RIC. ANIMALI + FORNO	<input checked="" type="checkbox"/>	<input type="checkbox"/>	<input checked="" type="checkbox"/>	<input type="checkbox"/>	<input type="checkbox"/>	<input checked="" type="checkbox"/>	<input type="checkbox"/>	FORNO + SERVIZI	<input checked="" type="checkbox"/>
<input type="checkbox"/>	<input type="checkbox"/>	<input type="checkbox"/>	<input type="checkbox"/>	<input type="checkbox"/>	<input type="checkbox"/>	<input type="checkbox"/>	<input type="checkbox"/>		<input type="checkbox"/>

RILEVANZE NATURALI <input type="checkbox"/> PARCO <input type="checkbox"/> ALBERATURE DI PREGIO <input type="checkbox"/> FILARI <div>ALBERI D'INGRESSO</div>	NOTE: ELEMENTI INCONGRUI:	<div>EDIFICIO AD USO PROMISCUO: di pregio la pavimentazione esterna, il portico a sinistra non è originale ma è comunque congruo e integrato con il resto dell'edificio.Si consiglia di ricondurre le dimensioni dell'apertura grande sul fronte all'originale.</div> <div>EDIFICIO AD USO PROMISCUO: pavimentazione in ceramica sotto il portico, inadeguata la stuccatura dei giunti.</div>
---	--	---

EDIFICIO PRINCIPALE <input type="checkbox"/> A STRUTTURA UNICA <input checked="" type="checkbox"/> PER PARTI AGGIUNTE A VOLUME ORIGINARIO <input type="checkbox"/> CON EVIDENTI SUPERFETAZIONI	PIANI FUORI TERRA <input type="checkbox"/> 1 <input checked="" type="checkbox"/> 2 <div></div>	TIPO DI APERTURE <div> <input checked="" type="checkbox"/> RETTANGOLARI ALTE <input type="checkbox"/> INGRESSO CON SOPRALUCE AD ARC <input type="checkbox"/> RETTANGOLARI BASSE <input type="checkbox"/> INGRESSO CON SOPRALUCE RETTANGOLARE <input checked="" type="checkbox"/> QUADRATE <div>INGRESSO CON SOPRALUCE RETT. CENTINATO</div> </div>
SISTEMA COSTRUTTIVO <input checked="" type="checkbox"/> MURATURA CONTINUA A UNA O PIU' TESTE <input type="checkbox"/> PILASTRI IN MURATURA E ARCHITRAVI <input type="checkbox"/> PILASTRI E ARCHI IN MURATURA E VOLTE <div></div>	STRUTTURE VERTICALI <input checked="" type="checkbox"/> LATERIZIO F. V. <input type="checkbox"/> LATERIZIO INTONACATO <input type="checkbox"/> MISTO <div></div>	COPERTURA <input checked="" type="checkbox"/> A CAPANNA <input type="checkbox"/> A PADIGLIONE <input type="checkbox"/> MISTA <div></div>
FINITURE <div> <input checked="" type="checkbox"/> APERT. CENTINATE <input checked="" type="checkbox"/> CORNICI <input type="checkbox"/> LESENE <input type="checkbox"/> PORTALI <input type="checkbox"/> CAPITELLI <input type="checkbox"/> COMIGNOLI <input type="checkbox"/> FASCIA MARCAPIANO <div></div> </div>		
BASAMENTO <input type="checkbox"/> MATTONE FV <input checked="" type="checkbox"/> INTONACATO <div></div>	CORNICIONE <input checked="" type="checkbox"/> MATTONE FV <input type="checkbox"/> INTONACATO <div></div>	INFISSI <input checked="" type="checkbox"/> LEGNO <div></div> <input type="checkbox"/> FERRO <input type="checkbox"/> ALLUMINIO
SISTEMI OSCURANTI <input checked="" type="checkbox"/> SCURI <input type="checkbox"/> AVVOLGIBILI <input checked="" type="checkbox"/> INFERRIATE <div></div> <input type="checkbox"/> PERSIANE		ELEMENTI PRESENTI <input type="checkbox"/> LOGGIA <div></div> <input checked="" type="checkbox"/> PORTICO SU 1L <input type="checkbox"/> PORTICO SU 2L

DATA
23/04/2002
RILEVATORE
CZ-ES



COMUNE DI RAVENNA


AREA 6: PIANIFICAZIONE TERRITORIALE
SERVIZIO PROGETTAZIONE URBANISTICA

COD.EDI	FOGLIO	N° SCHEDA
12437	2	075.08
INDIRIZZO		
VIA MINARDA 5		
TOPONIMO		
CA' FABBRI		

CENSIMENTO CASE COLONICHE

N.C.T.	<input checked="" type="checkbox"/> RA	<input type="checkbox"/> S ALB	<input type="checkbox"/> SAVIO
FOGLIO	248	MAPPALE	26

CATASTALE 1990 COMPARATO CON 1928:



SCHEMA DI AGGREGAZIONE

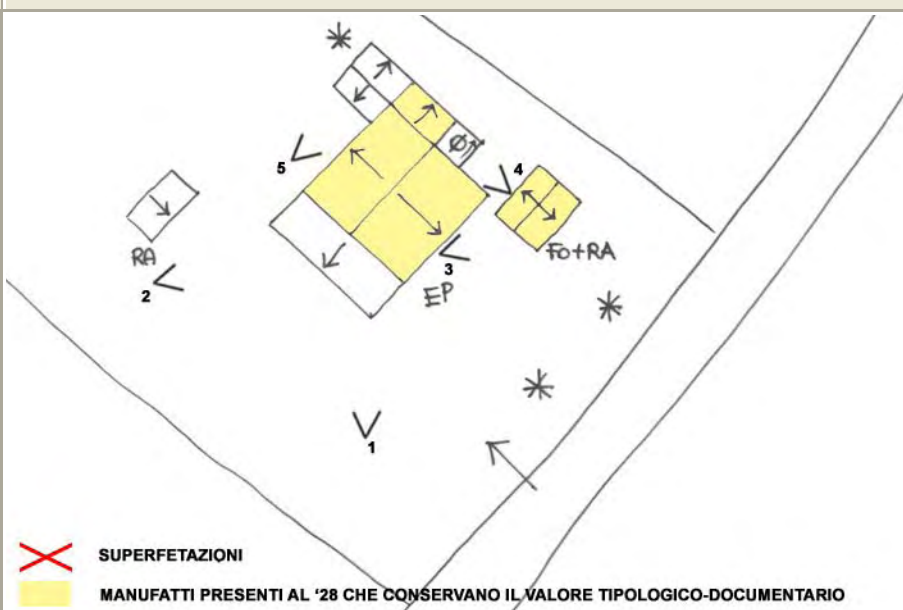


FOTO 1



FOTO 2



DATA
23/04/2002
RILEVATORE
CZ-ES



COMUNE DI RAVENNA
AREA 6: PIANIFICAZIONE TERRITORIALE
SERVIZIO PROGETTAZIONE URBANISTICA

COD.EDI	FOGLIO	N° SCHEDA
12437	3	075.08
INDIRIZZO		
VIA MINARDA 5		
TOPONIMO		
CA' FABBRI		

CENSIMENTO CASE COLONICHE

FOTO 3




FOTO 4



FOTO 5



DATA RILEV. <div style="border: 1px solid black; padding: 2px;">24/04/2002</div>		<h2 style="margin: 0;">COMUNE DI RAVENNA</h2> <p style="margin: 0;">AREA 6: PIANIFICAZIONE TERRITORIALE SERVIZIO PROGETTAZIONE URBANISTICA</p>	<table style="width:100%; border-collapse: collapse;"> <tr> <td style="border: 1px solid black; padding: 2px;">COD. EDI</td> <td style="border: 1px solid black; padding: 2px;">FOGLI</td> <td style="border: 1px solid black; padding: 2px;">N° SCHEDA</td> </tr> <tr> <td style="border: 1px solid black; padding: 2px;">12094</td> <td style="border: 1px solid black; padding: 2px;">1/3</td> <td style="border: 1px solid black; padding: 2px; text-align: center;">075.09</td> </tr> </table>	COD. EDI	FOGLI	N° SCHEDA	12094	1/3	075.09
COD. EDI	FOGLI	N° SCHEDA							
12094	1/3	075.09							
RILEVATORE <div style="border: 1px solid black; padding: 2px;">CZ- ES</div>	<div style="border: 1px solid black; padding: 5px; margin: 5px 0;"> CENSIMENTO CASE COLONICHE </div>		LOCALITA' <div style="border: 1px solid black; padding: 2px;">S. PIETRO IN TRENTO</div>						
DATA AGG. <div style="border: 1px solid black; padding: 2px;">07/09/2009</div>	<div style="border: 1px solid black; padding: 5px; margin: 5px 0;"> VALORE TIPOLOGICO <input type="checkbox"/> </div> <div style="border: 1px solid black; padding: 5px; margin: 5px 0;"> NOTE </div>		INDIRIZZO <div style="border: 1px solid black; padding: 2px;">VIA MINARDA 11</div>						
OPERATORE <div style="border: 1px solid black; padding: 2px;">AO-AF</div>			TOPONIMO <div style="border: 1px solid black; padding: 2px;">CA' FUSCHINI</div>						
PRG '93: <div style="border: 1px solid black; padding: 2px; text-align: center;">o</div>			N.C.T. AGGIORNATO AL 1990 <input checked="" type="checkbox"/> RA <input type="checkbox"/> S ALB <input type="checkbox"/> SAVIO						
			FOGLIO <div style="border: 1px solid black; padding: 2px;">254</div> MAPPAL <div style="border: 1px solid black; padding: 2px;">17</div>						

ELEMENTI COSTITUENTI L'AGGREGATO	ORIGIN	NUOVO	REC RISTR.	DISCR. STATO	LABENTE	IN USO	DEST. USO ORIGIN.	NUOVO USO	VALORE TIPOL.
<input checked="" type="checkbox"/> EDIFICIO AD USO PROMISCUO	<input checked="" type="checkbox"/>	<input type="checkbox"/>	<input type="checkbox"/>	<input checked="" type="checkbox"/>	<input type="checkbox"/>	<input checked="" type="checkbox"/>	<input checked="" type="checkbox"/>		<input checked="" type="checkbox"/>
<input type="checkbox"/> EDIFICIO RESIDENZIALE (1)	<input type="checkbox"/>	<input type="checkbox"/>	<input type="checkbox"/>	<input type="checkbox"/>	<input type="checkbox"/>	<input type="checkbox"/>	<input type="checkbox"/>		<input type="checkbox"/>
<input type="checkbox"/> EDIFICIO RESIDENZIALE (2)	<input type="checkbox"/>	<input type="checkbox"/>	<input type="checkbox"/>	<input type="checkbox"/>	<input type="checkbox"/>	<input type="checkbox"/>	<input type="checkbox"/>		<input type="checkbox"/>
<input checked="" type="checkbox"/> RICOVERO PER ANIMALI	<input checked="" type="checkbox"/>	<input type="checkbox"/>	<input type="checkbox"/>	<input checked="" type="checkbox"/>	<input type="checkbox"/>	<input checked="" type="checkbox"/>	<input checked="" type="checkbox"/>		<input checked="" type="checkbox"/>
<input checked="" type="checkbox"/> DEPOSITO ATTREZZI E MACCHINE	<input type="checkbox"/>	<input checked="" type="checkbox"/>	<input type="checkbox"/>	<input checked="" type="checkbox"/>	<input type="checkbox"/>	<input checked="" type="checkbox"/>	<input checked="" type="checkbox"/>		<input type="checkbox"/>
<input type="checkbox"/> FIENILE	<input type="checkbox"/>	<input type="checkbox"/>	<input type="checkbox"/>	<input type="checkbox"/>	<input type="checkbox"/>	<input type="checkbox"/>	<input type="checkbox"/>		<input type="checkbox"/>
<input type="checkbox"/> BUCA	<input type="checkbox"/>	<input type="checkbox"/>	<input type="checkbox"/>	<input type="checkbox"/>	<input type="checkbox"/>	<input type="checkbox"/>	<input type="checkbox"/>		<input type="checkbox"/>
<input type="checkbox"/> FORNO	<input type="checkbox"/>	<input type="checkbox"/>	<input type="checkbox"/>	<input type="checkbox"/>	<input type="checkbox"/>	<input type="checkbox"/>	<input type="checkbox"/>		<input type="checkbox"/>
<input checked="" type="checkbox"/> POZZO	<input type="checkbox"/>	<input checked="" type="checkbox"/>	<input type="checkbox"/>	<input checked="" type="checkbox"/>	<input type="checkbox"/>	<input checked="" type="checkbox"/>	<input checked="" type="checkbox"/>		<input type="checkbox"/>
<input type="checkbox"/> CAPANNO IN LEGNO E CANNICCIO	<input type="checkbox"/>	<input type="checkbox"/>	<input type="checkbox"/>	<input type="checkbox"/>	<input type="checkbox"/>	<input type="checkbox"/>	<input type="checkbox"/>		<input type="checkbox"/>
<input type="checkbox"/> SERVIZI	<input type="checkbox"/>	<input type="checkbox"/>	<input type="checkbox"/>	<input type="checkbox"/>	<input type="checkbox"/>	<input type="checkbox"/>	<input type="checkbox"/>		<input type="checkbox"/>
<input checked="" type="checkbox"/> FORNO + RIC. ANIM.+ DEPOSITO	<input checked="" type="checkbox"/>	<input type="checkbox"/>	<input type="checkbox"/>	<input checked="" type="checkbox"/>	<input type="checkbox"/>	<input checked="" type="checkbox"/>	<input checked="" type="checkbox"/>		<input checked="" type="checkbox"/>
<input type="checkbox"/>	<input type="checkbox"/>	<input type="checkbox"/>	<input type="checkbox"/>	<input type="checkbox"/>	<input type="checkbox"/>	<input type="checkbox"/>	<input type="checkbox"/>		<input type="checkbox"/>

RILEVANZE NATURALI <input type="checkbox"/> PARCO <input checked="" type="checkbox"/> ALBERATURE DI PREGIO <input type="checkbox"/> FILARI <div style="border: 1px solid black; height: 20px; margin-top: 5px;"></div>	<div style="border: 1px solid black; padding: 5px; margin-bottom: 10px;"> NOTE: EDIFICIO AD USO PROMISCUO: due ingressi con sopraluce ad arco, sul retro è visibile la traccia di una demolizione consistente. In caso di intervento si consiglia di ricomporre i volumi e di ripristinare le aperture originali. </div> <div style="border: 1px solid black; padding: 5px;"> ELEMENTI INCONGRUI: EDIFICIO AD USO PROMISCUO: infissi diversi per dimensioni e materiali. </div>
---	---

EDIFICIO PRINCIPALE <input type="checkbox"/> A STRUTTURA UNICA <input checked="" type="checkbox"/> PER PARTI AGGIUNTE A VOLUME ORIGINARIO <input type="checkbox"/> CON EVIDENTI SUPERFETAZIONI	PIANI FUORI TERRA <input type="checkbox"/> 1 <input checked="" type="checkbox"/> 2 <div style="border: 1px solid black; height: 20px; margin-top: 5px;"></div>	TIPO DI APERTURE <div style="display: flex; justify-content: space-between;"> <div> <input checked="" type="checkbox"/> RETTANGOLARI ALTE <input checked="" type="checkbox"/> RETTANGOLARI BASSE <input checked="" type="checkbox"/> QUADRATE </div> <div> <input checked="" type="checkbox"/> INGRESSO CON SOPRALUCE AD ARC <input type="checkbox"/> INGRESSO CON SOPRALUCE RETTANGOLARE <div style="border: 1px solid black; height: 20px; margin-top: 5px;"></div> </div> </div>
SISTEMA COSTRUTTIVO <input checked="" type="checkbox"/> MURATURA CONTINUA A UNA O PIU' TESTE <input type="checkbox"/> PILASTRI IN MURATURA E ARCHITRAVI <input type="checkbox"/> PILASTRI E ARCHI IN MURATURA E VOLTE <div style="border: 1px solid black; height: 20px; margin-top: 5px;"></div>	STRUTTURE VERTICALI <input type="checkbox"/> LATERIZIO F. V. <input checked="" type="checkbox"/> LATERIZIO INTONACATO <input type="checkbox"/> MISTO <div style="border: 1px solid black; height: 20px; margin-top: 5px;"></div>	COPERTURA <input checked="" type="checkbox"/> A CAPANNA <input type="checkbox"/> A PADIGLIONE <input type="checkbox"/> MISTA <div style="border: 1px solid black; height: 20px; margin-top: 5px;"></div>
FINITURE <div style="display: flex; justify-content: space-between;"> <div> <input checked="" type="checkbox"/> APERT. CENTINATE <input type="checkbox"/> LESENE <input type="checkbox"/> CAPITELLI <input type="checkbox"/> FASCIA MARCAPIANO </div> <div> <input type="checkbox"/> CORNICI <input type="checkbox"/> PORTALI <input type="checkbox"/> COMIGNOLI <div style="border: 1px solid black; height: 20px; margin-top: 5px;"></div> </div> </div>		
BASAMENTO <input type="checkbox"/> MATTONE FV <input checked="" type="checkbox"/> INTONACATO <div style="border: 1px solid black; height: 20px; margin-top: 5px;"></div>	CORNICIONE <input type="checkbox"/> MATTONE FV <input checked="" type="checkbox"/> INTONACATO <div style="border: 1px solid black; height: 20px; margin-top: 5px;"></div>	INFISSI <input checked="" type="checkbox"/> LEGNO <input checked="" type="checkbox"/> FERRO <input type="checkbox"/> ALLUMINIO <div style="border: 1px solid black; height: 20px; margin-top: 5px;"></div>
SISTEMI OSCURANTI <input checked="" type="checkbox"/> SCURI <input checked="" type="checkbox"/> INFERRIATE <input type="checkbox"/> PERSIANE <div style="border: 1px solid black; height: 20px; margin-top: 5px;"></div>		ELEMENTI PRESENTI <input type="checkbox"/> LOGGIA <input type="checkbox"/> PORTICO SU 1L <input type="checkbox"/> PORTICO SU 2L <div style="border: 1px solid black; height: 20px; margin-top: 5px;"></div>

DATA
24/04/2002
RILEVATORE
CZ- ES



COMUNE DI RAVENNA

AREA 6: PIANIFICAZIONE TERRITORIALE
SERVIZIO PROGETTAZIONE URBANISTICA

COD.EDI	FOGLIO	N° SCHEDA
12094	2	075.09
INDIRIZZO		
VIA MINARDA 11		
TOPONIMO		
CA' FUSCHINI		

CENSIMENTO CASE COLONICHE

N.C.T.

<input checked="" type="checkbox"/> RA	<input type="checkbox"/> S ALB	<input type="checkbox"/> SAVIO
FOGLIO	254	MAPPALE
		17

CATASTALE 1990 COMPARATO CON 1928:



SCHEMA DI AGGREGAZIONE

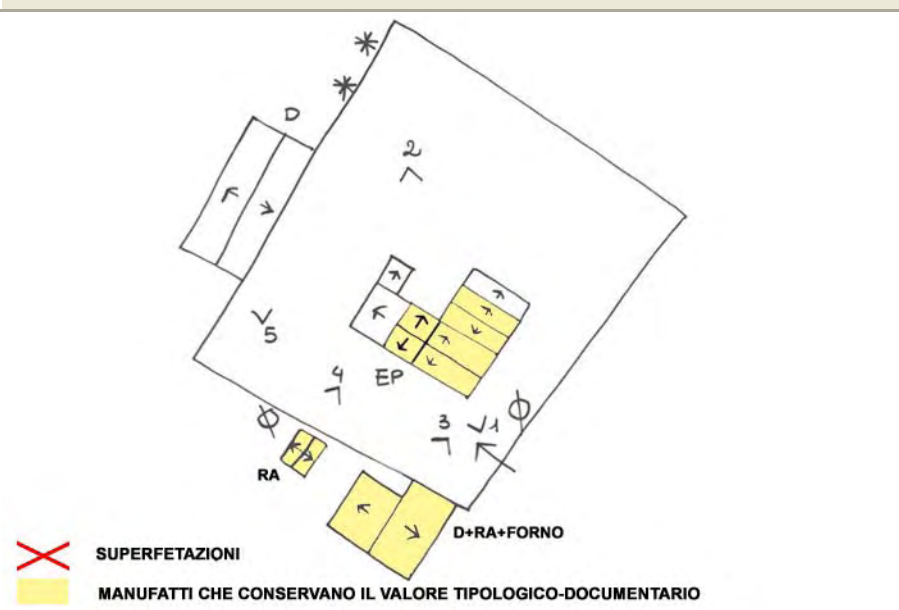


FOTO 1



FOTO 2



DATA
24/04/2002
RILEVATORE
CZ- ES



COMUNE DI RAVENNA
AREA 6: PIANIFICAZIONE TERRITORIALE
SERVIZIO PROGETTAZIONE URBANISTICA

COD.EDI	FOGLIO	N° SCHEDA
12094	3	075.09
INDIRIZZO		
VIA MINARDA 11		
TOPONIMO		
CA' FUSCHINI		

CENSIMENTO CASE COLONICHE

FOTO 3



FOTO 4



FOTO 5



DATA RILEV. <div style="border: 1px solid black; padding: 2px;">23/04/2002</div>		<h2 style="margin: 0;">COMUNE DI RAVENNA</h2> <p style="margin: 0;">AREA 6: PIANIFICAZIONE TERRITORIALE SERVIZIO PROGETTAZIONE URBANISTICA</p>	<table style="width:100%; border-collapse: collapse;"> <tr> <td style="width:15%;"> COD. EDI <div style="border: 1px solid black; padding: 2px;">12096</div> </td> <td style="width:15%;"> FOGLI <div style="border: 1px solid black; padding: 2px;">1/3</div> </td> <td style="width:70%;"> N° SCHEDA <div style="border: 1px solid black; padding: 2px; font-size: 1.2em;">075.10</div> </td> </tr> <tr> <td colspan="3"> LOCALITA' <div style="border: 1px solid black; padding: 2px;">S. PIETRO IN TRENTO</div> </td> </tr> <tr> <td colspan="3"> INDIRIZZO <div style="border: 1px solid black; padding: 2px;">VIA MINARDA 8</div> </td> </tr> <tr> <td colspan="3"> TOPONIMO <div style="border: 1px solid black; padding: 2px;">/</div> </td> </tr> <tr> <td colspan="3"> N.C.T. AGGIORNATO AL 1990 <input checked="" type="checkbox"/> RA <input type="checkbox"/> S ALB <input type="checkbox"/> SAVIO </td> </tr> <tr> <td colspan="3"> FOGLIO <div style="border: 1px solid black; padding: 2px;">255</div> MAPPALE <div style="border: 1px solid black; padding: 2px;">6</div> </td> </tr> </table>	COD. EDI <div style="border: 1px solid black; padding: 2px;">12096</div>	FOGLI <div style="border: 1px solid black; padding: 2px;">1/3</div>	N° SCHEDA <div style="border: 1px solid black; padding: 2px; font-size: 1.2em;">075.10</div>	LOCALITA' <div style="border: 1px solid black; padding: 2px;">S. PIETRO IN TRENTO</div>			INDIRIZZO <div style="border: 1px solid black; padding: 2px;">VIA MINARDA 8</div>			TOPONIMO <div style="border: 1px solid black; padding: 2px;">/</div>			N.C.T. AGGIORNATO AL 1990 <input checked="" type="checkbox"/> RA <input type="checkbox"/> S ALB <input type="checkbox"/> SAVIO			FOGLIO <div style="border: 1px solid black; padding: 2px;">255</div> MAPPALE <div style="border: 1px solid black; padding: 2px;">6</div>		
COD. EDI <div style="border: 1px solid black; padding: 2px;">12096</div>	FOGLI <div style="border: 1px solid black; padding: 2px;">1/3</div>	N° SCHEDA <div style="border: 1px solid black; padding: 2px; font-size: 1.2em;">075.10</div>																			
LOCALITA' <div style="border: 1px solid black; padding: 2px;">S. PIETRO IN TRENTO</div>																					
INDIRIZZO <div style="border: 1px solid black; padding: 2px;">VIA MINARDA 8</div>																					
TOPONIMO <div style="border: 1px solid black; padding: 2px;">/</div>																					
N.C.T. AGGIORNATO AL 1990 <input checked="" type="checkbox"/> RA <input type="checkbox"/> S ALB <input type="checkbox"/> SAVIO																					
FOGLIO <div style="border: 1px solid black; padding: 2px;">255</div> MAPPALE <div style="border: 1px solid black; padding: 2px;">6</div>																					
DATA AGG. <div style="border: 1px solid black; padding: 2px;">07/09/2009</div>	<h3 style="margin: 0;">CENSIMENTO CASE COLONICHE</h3>																				
OPERATORE <div style="border: 1px solid black; padding: 2px;">AO-AF</div>	VALORE TIPOLOGICO <input type="checkbox"/>																				
PRG '93: <div style="border: 1px solid black; padding: 2px; text-align: center;">o</div>	NOTE <div style="border: 1px solid black; height: 40px;"></div>																				

ELEMENTI COSTITUENTI L'AGGREGATO	ORIGIN	NUOVO	REC RISTR.	DISCR. STATO	LABENTE	IN USO	DEST. USO ORIGIN.	NUOVO USO	VALORE TIPOL.
<input checked="" type="checkbox"/> EDIFICIO AD USO PROMISCUO	<input checked="" type="checkbox"/>	<input type="checkbox"/>	<input checked="" type="checkbox"/>	<input type="checkbox"/>	<input type="checkbox"/>	<input checked="" type="checkbox"/>	<input type="checkbox"/>	CANTIERE IN C.SO	<input checked="" type="checkbox"/>
<input type="checkbox"/> EDIFICIO RESIDENZIALE (1)	<input type="checkbox"/>	<input type="checkbox"/>	<input type="checkbox"/>	<input type="checkbox"/>	<input type="checkbox"/>	<input type="checkbox"/>	<input type="checkbox"/>		<input type="checkbox"/>
<input type="checkbox"/> EDIFICIO RESIDENZIALE (2)	<input type="checkbox"/>	<input type="checkbox"/>	<input type="checkbox"/>	<input type="checkbox"/>	<input type="checkbox"/>	<input type="checkbox"/>	<input type="checkbox"/>		<input type="checkbox"/>
<input type="checkbox"/> RICOVERO PER ANIMALI	<input type="checkbox"/>	<input type="checkbox"/>	<input type="checkbox"/>	<input type="checkbox"/>	<input type="checkbox"/>	<input type="checkbox"/>	<input type="checkbox"/>		<input type="checkbox"/>
<input checked="" type="checkbox"/> DEPOSITO ATTREZZI E MACCHINE	<input checked="" type="checkbox"/>	<input type="checkbox"/>	<input checked="" type="checkbox"/>	<input type="checkbox"/>	<input type="checkbox"/>	<input checked="" type="checkbox"/>	<input type="checkbox"/>	CANTIERE IN C.SO	<input checked="" type="checkbox"/>
<input type="checkbox"/> FIENILE	<input type="checkbox"/>	<input type="checkbox"/>	<input type="checkbox"/>	<input type="checkbox"/>	<input type="checkbox"/>	<input type="checkbox"/>	<input type="checkbox"/>		<input type="checkbox"/>
<input type="checkbox"/> BUCA	<input type="checkbox"/>	<input type="checkbox"/>	<input type="checkbox"/>	<input type="checkbox"/>	<input type="checkbox"/>	<input type="checkbox"/>	<input type="checkbox"/>		<input type="checkbox"/>
<input type="checkbox"/> FORNO	<input type="checkbox"/>	<input type="checkbox"/>	<input type="checkbox"/>	<input type="checkbox"/>	<input type="checkbox"/>	<input type="checkbox"/>	<input type="checkbox"/>		<input type="checkbox"/>
<input type="checkbox"/> POZZO	<input type="checkbox"/>	<input type="checkbox"/>	<input type="checkbox"/>	<input type="checkbox"/>	<input type="checkbox"/>	<input type="checkbox"/>	<input type="checkbox"/>		<input type="checkbox"/>
<input type="checkbox"/> CAPANNO IN LEGNO E CANNICCIO	<input type="checkbox"/>	<input type="checkbox"/>	<input type="checkbox"/>	<input type="checkbox"/>	<input type="checkbox"/>	<input type="checkbox"/>	<input type="checkbox"/>		<input type="checkbox"/>
<input type="checkbox"/> SERVIZI	<input type="checkbox"/>	<input type="checkbox"/>	<input type="checkbox"/>	<input type="checkbox"/>	<input type="checkbox"/>	<input type="checkbox"/>	<input type="checkbox"/>		<input type="checkbox"/>
<input type="checkbox"/>	<input type="checkbox"/>	<input type="checkbox"/>	<input type="checkbox"/>	<input type="checkbox"/>	<input type="checkbox"/>	<input type="checkbox"/>	<input type="checkbox"/>		<input type="checkbox"/>
<input type="checkbox"/>	<input type="checkbox"/>	<input type="checkbox"/>	<input type="checkbox"/>	<input type="checkbox"/>	<input type="checkbox"/>	<input type="checkbox"/>	<input type="checkbox"/>		<input type="checkbox"/>

RILEVANZE NATURALI <input type="checkbox"/> PARCO <input type="checkbox"/> ALBERATURE DI PREGIO <input type="checkbox"/> FILARI <div style="border: 1px solid black; height: 20px; margin-top: 5px;"></div>	<div> NOTE: <div style="border: 1px solid black; padding: 5px; min-height: 40px;"> La ristrutturazione in atto al momento del rilievo e la presenza del cantiere non consentono la totale compilazione della scheda. </div> </div> <div style="margin-top: 10px;"> ELEMENTI INCONGRUI: <div style="border: 1px solid black; height: 40px;"></div> </div>
--	--

EDIFICIO PRINCIPALE <input type="checkbox"/> A STRUTTURA UNICA <input checked="" type="checkbox"/> PER PARTI AGGIUNTE A VOLUME ORIGINARIO <input type="checkbox"/> CON EVIDENTI SUPERFETAZIONI	PIANI FUORI TERRA <input type="checkbox"/> 1 <input checked="" type="checkbox"/> 2 <div style="border: 1px solid black; height: 20px; margin-top: 5px;"></div>	TIPO DI APERTURE <div style="display: flex; justify-content: space-between;"> <div> <input checked="" type="checkbox"/> RETTANGOLARI ALTE <input type="checkbox"/> RETTANGOLARI BASSE <input type="checkbox"/> QUADRATE </div> <div> <input type="checkbox"/> INGRESSO CON SOPRALUCE AD ARC <input type="checkbox"/> INGRESSO CON SOPRALUCE RETTANGOLARE <div style="border: 1px solid black; height: 20px; margin-top: 5px;"></div> </div> </div>	
SISTEMA COSTRUTTIVO <input checked="" type="checkbox"/> MURATURA CONTINUA A UNA O PIU' TESTE <input type="checkbox"/> PILASTRI IN MURATURA E ARCHITRAVI <input type="checkbox"/> PILASTRI E ARCHI IN MURATURA E VOLTE <div style="border: 1px solid black; height: 20px; margin-top: 5px;"></div>	STRUTTURE VERTICALI <input type="checkbox"/> LATERIZIO F. V. <input checked="" type="checkbox"/> LATERIZIO INTONACATO <input type="checkbox"/> MISTO <div style="border: 1px solid black; height: 20px; margin-top: 5px;"></div>	COPERTURA <input checked="" type="checkbox"/> A CAPANNA <input type="checkbox"/> A PADIGLIONE <input type="checkbox"/> MISTA <div style="border: 1px solid black; height: 20px; margin-top: 5px;"></div>	
BASAMENTO <input type="checkbox"/> MATTONE FV <input type="checkbox"/> INTONACATO <div style="border: 1px solid black; padding: 2px;">NON RILEVAB.</div>	CORNICIONE <input type="checkbox"/> MATTONE FV <input type="checkbox"/> INTONACATO <div style="border: 1px solid black; height: 20px; margin-top: 5px;"></div>	INFISSI <input type="checkbox"/> LEGNO <div style="border: 1px solid black; padding: 2px;">ASSENTI</div> <input type="checkbox"/> FERRO <input type="checkbox"/> ALLUMINIO	
SISTEMI OSCURANTI <input checked="" type="checkbox"/> SCURI <input type="checkbox"/> INFERRIATE <input type="checkbox"/> PERSIANE	<input type="checkbox"/> AVVOLGIBILI <div style="border: 1px solid black; height: 20px; margin-top: 5px;"></div>	FINITURE <div style="display: flex; justify-content: space-between;"> <div> <input type="checkbox"/> APERT. CENTINATE <input type="checkbox"/> LESENE <input type="checkbox"/> CAPITELLI <input type="checkbox"/> FASCIA MARCAPIANO </div> <div> <input type="checkbox"/> CORNICI <input type="checkbox"/> PORTALI <input checked="" type="checkbox"/> COMIGNOLI <div style="border: 1px solid black; height: 20px; margin-top: 5px;"></div> </div> </div>	
ELEMENTI PRESENTI <input type="checkbox"/> LOGGIA <input type="checkbox"/> PORTICO SU 1L <input type="checkbox"/> PORTICO SU 2L			<div style="border: 1px solid black; height: 20px; margin-top: 5px;"></div>

DATA
23/04/2002
RILEVATORE
CZ-ES



COMUNE DI RAVENNA


AREA 6: PIANIFICAZIONE TERRITORIALE
SERVIZIO PROGETTAZIONE URBANISTICA

COD.EDI	FOGLIO	N° SCHEDA
12096	2	075.10
INDIRIZZO		
VIA MINARDA 8		
TOPONIMO		
/		

CENSIMENTO CASE COLONICHE

N.C.T.	<input checked="" type="checkbox"/> RA	<input type="checkbox"/> S ALB	<input type="checkbox"/> SAVIO
	FOGLIO	255	MAPPALE
			6

CATASTALE 1990 COMPARATO CON 1928:



SCHEMA DI AGGREGAZIONE

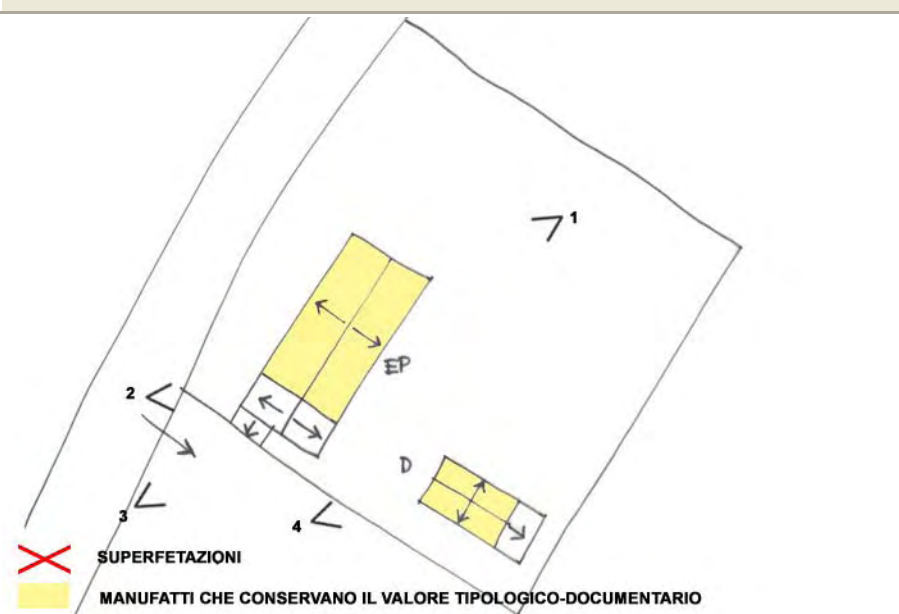


FOTO 1



FOTO 2



DATA
23/04/2002
RILEVATORE
CZ-ES



COMUNE DI RAVENNA
AREA 6: PIANIFICAZIONE TERRITORIALE
SERVIZIO PROGETTAZIONE URBANISTICA

COD.EDI	FOGLIO	N° SCHEDA
12096	3	075.10
INDIRIZZO		
VIA MINARDA 8		
TOPONIMO		
/		

CENSIMENTO CASE COLONICHE

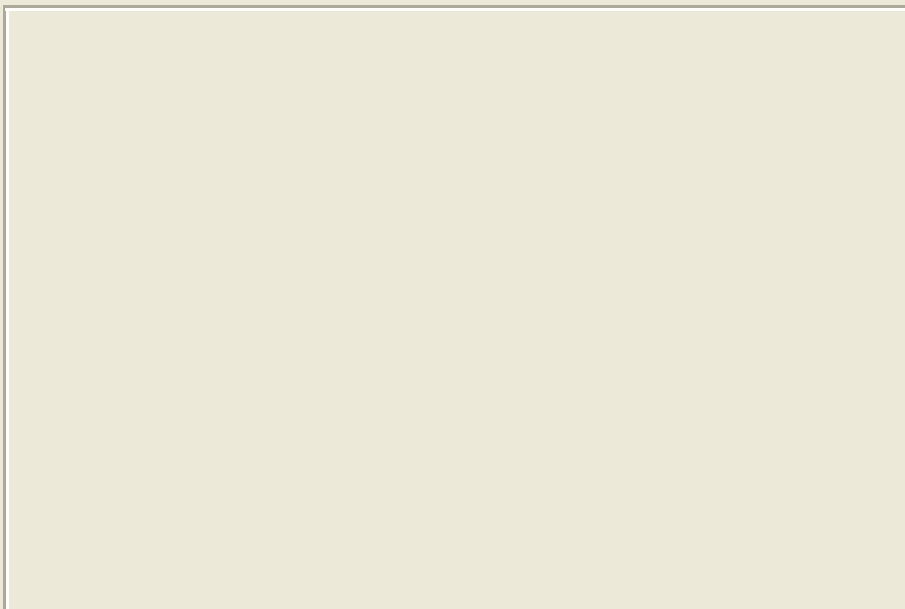
FOTO 3




FOTO 4



FOTO 5



DATA RILEV. 23/04/2002	 <div>COMUNE DI RAVENNA</div> AREA 6: PIANIFICAZIONE TERRITORIALE SERVIZIO PROGETTAZIONE URBANISTICA	COD. EDI 41210	FOGLI 1/3	N° SCHEDA 075.11
RILEVATORE CZ-ES		LOCALITA' S. PIETRO IN TRENTO		
DATA AGG. 07/09/2009		INDIRIZZO VIA MINARDA 10		
OPERATORE AO-AF		TOPONIMO CA' MINARDA		
PRG '93: 0		N.C.T. AGGIORNATO AL 1990 <input checked="" type="checkbox"/> RA <input type="checkbox"/> S ALB <input type="checkbox"/> SAVIO		
CENSIMENTO CASE COLONICHE		FOGLIO 255 MAPPALE 21		
VALORE TIPOLOGICO				
NOTE				

ELEMENTI COSTITUENTI L'AGGREGATO	ORIGIN	NUOVO	REC RISTR.	DISCR. STATO	LABENTE	IN USO	DEST. USO ORIGIN.	NUOVO USO	VALORE TIPOL.
<input checked="" type="checkbox"/> EDIFICIO AD USO PROMISCUO	<input checked="" type="checkbox"/>	<input type="checkbox"/>	<input type="checkbox"/>	<input checked="" type="checkbox"/>	<input type="checkbox"/>	<input type="checkbox"/>	<input checked="" type="checkbox"/>		<input checked="" type="checkbox"/>
<input type="checkbox"/> EDIFICIO RESIDENZIALE (1)	<input type="checkbox"/>	<input type="checkbox"/>	<input type="checkbox"/>	<input type="checkbox"/>	<input type="checkbox"/>	<input type="checkbox"/>	<input type="checkbox"/>		<input type="checkbox"/>
<input type="checkbox"/> EDIFICIO RESIDENZIALE (2)	<input type="checkbox"/>	<input type="checkbox"/>	<input type="checkbox"/>	<input type="checkbox"/>	<input type="checkbox"/>	<input type="checkbox"/>	<input type="checkbox"/>		<input type="checkbox"/>
<input type="checkbox"/> RICOVERO PER ANIMALI	<input type="checkbox"/>	<input type="checkbox"/>	<input type="checkbox"/>	<input type="checkbox"/>	<input type="checkbox"/>	<input type="checkbox"/>	<input type="checkbox"/>		<input type="checkbox"/>
<input type="checkbox"/> DEPOSITO ATTREZZI E MACCHINE	<input type="checkbox"/>	<input type="checkbox"/>	<input type="checkbox"/>	<input type="checkbox"/>	<input type="checkbox"/>	<input type="checkbox"/>	<input type="checkbox"/>		<input type="checkbox"/>
<input type="checkbox"/> FIENILE	<input type="checkbox"/>	<input type="checkbox"/>	<input type="checkbox"/>	<input type="checkbox"/>	<input type="checkbox"/>	<input type="checkbox"/>	<input type="checkbox"/>		<input type="checkbox"/>
<input checked="" type="checkbox"/> BUCA	<input checked="" type="checkbox"/>	<input type="checkbox"/>	<input type="checkbox"/>	<input type="checkbox"/>	<input checked="" type="checkbox"/>	<input type="checkbox"/>	<input checked="" type="checkbox"/>		<input checked="" type="checkbox"/>
<input type="checkbox"/> FORNO	<input type="checkbox"/>	<input type="checkbox"/>	<input type="checkbox"/>	<input type="checkbox"/>	<input type="checkbox"/>	<input type="checkbox"/>	<input type="checkbox"/>		<input type="checkbox"/>
<input type="checkbox"/> POZZO	<input type="checkbox"/>	<input type="checkbox"/>	<input type="checkbox"/>	<input type="checkbox"/>	<input type="checkbox"/>	<input type="checkbox"/>	<input type="checkbox"/>		<input type="checkbox"/>
<input type="checkbox"/> CAPANNO IN LEGNO E CANNICCIO	<input type="checkbox"/>	<input type="checkbox"/>	<input type="checkbox"/>	<input type="checkbox"/>	<input type="checkbox"/>	<input type="checkbox"/>	<input type="checkbox"/>		<input type="checkbox"/>
<input type="checkbox"/> SERVIZI	<input type="checkbox"/>	<input type="checkbox"/>	<input type="checkbox"/>	<input type="checkbox"/>	<input type="checkbox"/>	<input type="checkbox"/>	<input type="checkbox"/>		<input type="checkbox"/>
<input type="checkbox"/>	<input type="checkbox"/>	<input type="checkbox"/>	<input type="checkbox"/>	<input type="checkbox"/>	<input type="checkbox"/>	<input type="checkbox"/>	<input type="checkbox"/>		<input type="checkbox"/>
<input type="checkbox"/> LATTRINA	<input checked="" type="checkbox"/>	<input type="checkbox"/>	<input type="checkbox"/>	<input checked="" type="checkbox"/>	<input type="checkbox"/>	<input type="checkbox"/>	<input checked="" type="checkbox"/>		<input type="checkbox"/>

RILEVANZE NATURALI <input type="checkbox"/> PARCO <input type="checkbox"/> ALBERATURE DI PREGIO <input type="checkbox"/> FILARI	NOTE: EDIFICIO AD USO PROMISCUO: in caso di intervento si consiglia di ricollocare il corpo di fabbrica addossato al prospetto nord-est in corpo staccato, contestualizzandolo nell'aggregato; si consiglia inoltre di ripristinare le aperture originali.
ELEMENTI INCONGRUI:	EDIFICIO AD USO PROMISCUO: lattonerie, portone in ferro.

EDIFICIO PRINCIPALE <input type="checkbox"/> A STRUTTURA UNICA <input checked="" type="checkbox"/> PER PARTI AGGIUNTE A VOLUME ORIGINARIO <input type="checkbox"/> CON EVIDENTI SUPERFETAZIONI	PIANI FUORI TERRA <input type="checkbox"/> 1 <input checked="" type="checkbox"/> 2	TIPO DI APERTURE <input checked="" type="checkbox"/> RETTANGOLARI ALTE <input checked="" type="checkbox"/> RETTANGOLARI BASSE <input type="checkbox"/> QUADRATE <input type="checkbox"/> INGRESSO CON SOPRALUCE AD ARC <input checked="" type="checkbox"/> INGRESSO CON SOPRALUCE RETTANGOLARE		
SISTEMA COSTRUTTIVO <input checked="" type="checkbox"/> MURATURA CONTINUA A UNA O PIU' TESTE <input type="checkbox"/> PILASTRI IN MURATURA E ARCHITRAVI <input type="checkbox"/> PILASTRI E ARCHI IN MURATURA E VOLTE	STRUTTURE VERTICALI <input checked="" type="checkbox"/> LATERIZIO F. V. <input type="checkbox"/> LATERIZIO INTONACATO <input type="checkbox"/> MISTO	COPERTURA <input type="checkbox"/> A CAPANNA <input checked="" type="checkbox"/> A PADIGLIONE <input type="checkbox"/> MISTA	FINITURE <input checked="" type="checkbox"/> APERT. CENTINATE <input type="checkbox"/> LESENE <input type="checkbox"/> CAPITELLI <input type="checkbox"/> FASCIA MARCAPIANO <input type="checkbox"/> CORNICI <input type="checkbox"/> PORTALI <input checked="" type="checkbox"/> COMIGNOLI	
BASAMENTO <input checked="" type="checkbox"/> MATTONE FV <input type="checkbox"/> INTONACATO	CORNICIONE <input type="checkbox"/> MATTONE FV <input type="checkbox"/> INTONACATO	INFISSI <input checked="" type="checkbox"/> LEGNO <input checked="" type="checkbox"/> FERRO <input type="checkbox"/> ALLUMINIO	SISTEMI OSCURANTI <input checked="" type="checkbox"/> SCURI <input checked="" type="checkbox"/> INFERRIATE <input type="checkbox"/> PERSIANE <input type="checkbox"/> AVVOLGIBILI SCURI INT.	ELEMENTI PRESENTI <input type="checkbox"/> LOGGIA <input type="checkbox"/> PORTICO SU 1L <input type="checkbox"/> PORTICO SU 2L

DATA
23/04/2002
RILEVATORE
CZ-ES



COMUNE DI RAVENNA

AREA 6: PIANIFICAZIONE TERRITORIALE
SERVIZIO PROGETTAZIONE URBANISTICA


COD.EDI	FOGLIO	N° SCHEDA
41210	2	075.11
INDIRIZZO		
VIA MINARDA 10		
TOPONIMO		
CA' MINARDA		

CENSIMENTO CASE COLONICHE

N.C.T.

<input checked="" type="checkbox"/> RA	<input type="checkbox"/> S ALB	<input type="checkbox"/> SAVIO
FOGLIO	255	MAPPALE
		21

CATASTALE 1990 COMPARATO CON 1928:



SCHEMA DI AGGREGAZIONE

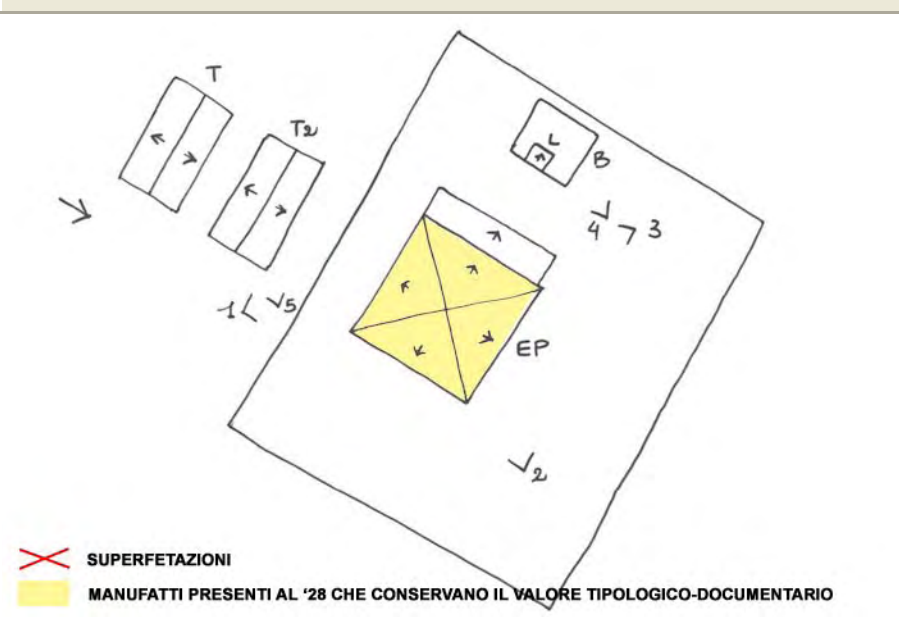


FOTO 1



FOTO 2



DATA
23/04/2002
RILEVATORE
CZ-ES



COMUNE DI RAVENNA
AREA 6: PIANIFICAZIONE TERRITORIALE
SERVIZIO PROGETTAZIONE URBANISTICA

COD.EDI	FOGLIO	N° SCHEDA
41210	3	075.11
INDIRIZZO		
VIA MINARDA 10		
TOPONIMO		
CA' MINARDA		

CENSIMENTO CASE COLONICHE

FOTO 3




FOTO 4



FOTO 5



DATA RILEV. <div>23/04/2002</div>		<h2>COMUNE DI RAVENNA</h2> <p>AREA 6: PIANIFICAZIONE TERRITORIALE SERVIZIO PROGETTAZIONE URBANISTICA</p>	COD. EDI <div>11671</div> FOGLI <div>1/3</div> N° SCHEDA <div>075.12</div>
RILEVATORE <div>CZ-SE</div>	CENSIMENTO CASE COLONICHE		LOCALITA' <div>S. PIETRO IN TRENTO</div>
DATA AGG. <div>07/09/2009</div>	<div style="border: 1px solid black; padding: 5px;"> VALORE TIPOLOGICO <input type="checkbox"/> NOTE <div style="border: 1px solid black; height: 40px; margin-top: 5px;"></div> </div>		INDIRIZZO <div>VIA MINARDA 15</div>
OPERATORE <div>AO-AF</div>			TOPONIMO <div>CA' GALLERANI</div>
PRG '93: <div>o</div>			N.C.T. AGGIORNATO AL 1990 <input checked="" type="checkbox"/> RA <input type="checkbox"/> S ALB <input type="checkbox"/> SAVIO
			FOGLIO <div>254</div> MAPPALE <div>29</div>

ELEMENTI COSTITUENTI L'AGGREGATO	ORIGIN	NUOVO	REC RISTR.	DISCR. STATO	LABENTE	IN USO	DEST. USO ORIGIN.	NUOVO USO	VALORE TIPOL.
<input checked="" type="checkbox"/> EDIFICIO AD USO PROMISCUO	<input checked="" type="checkbox"/>	<input type="checkbox"/>	<input type="checkbox"/>	<input checked="" type="checkbox"/>	<input type="checkbox"/>	<input type="checkbox"/>	<input checked="" type="checkbox"/>		<input checked="" type="checkbox"/>
<input type="checkbox"/> EDIFICIO RESIDENZIALE (1)	<input type="checkbox"/>	<input type="checkbox"/>	<input type="checkbox"/>	<input type="checkbox"/>	<input type="checkbox"/>	<input type="checkbox"/>	<input type="checkbox"/>		<input type="checkbox"/>
<input type="checkbox"/> EDIFICIO RESIDENZIALE (2)	<input type="checkbox"/>	<input type="checkbox"/>	<input type="checkbox"/>	<input type="checkbox"/>	<input type="checkbox"/>	<input type="checkbox"/>	<input type="checkbox"/>		<input type="checkbox"/>
<input type="checkbox"/> RICOVERO PER ANIMALI	<input type="checkbox"/>	<input type="checkbox"/>	<input type="checkbox"/>	<input type="checkbox"/>	<input type="checkbox"/>	<input type="checkbox"/>	<input type="checkbox"/>		<input type="checkbox"/>
<input type="checkbox"/> DEPOSITO ATTREZZI E MACCHINE	<input type="checkbox"/>	<input type="checkbox"/>	<input type="checkbox"/>	<input type="checkbox"/>	<input type="checkbox"/>	<input type="checkbox"/>	<input type="checkbox"/>		<input type="checkbox"/>
<input type="checkbox"/> FIENILE	<input type="checkbox"/>	<input type="checkbox"/>	<input type="checkbox"/>	<input type="checkbox"/>	<input type="checkbox"/>	<input type="checkbox"/>	<input type="checkbox"/>		<input type="checkbox"/>
<input type="checkbox"/> BUCA	<input type="checkbox"/>	<input type="checkbox"/>	<input type="checkbox"/>	<input type="checkbox"/>	<input type="checkbox"/>	<input type="checkbox"/>	<input type="checkbox"/>		<input type="checkbox"/>
<input type="checkbox"/> FORNO	<input type="checkbox"/>	<input type="checkbox"/>	<input type="checkbox"/>	<input type="checkbox"/>	<input type="checkbox"/>	<input type="checkbox"/>	<input type="checkbox"/>		<input type="checkbox"/>
<input checked="" type="checkbox"/> POZZO	<input checked="" type="checkbox"/>	<input type="checkbox"/>	<input type="checkbox"/>	<input checked="" type="checkbox"/>	<input type="checkbox"/>	<input type="checkbox"/>	<input checked="" type="checkbox"/>		<input type="checkbox"/>
<input type="checkbox"/> CAPANNO IN LEGNO E CANNICCIO	<input type="checkbox"/>	<input type="checkbox"/>	<input type="checkbox"/>	<input type="checkbox"/>	<input type="checkbox"/>	<input type="checkbox"/>	<input type="checkbox"/>		<input type="checkbox"/>
<input checked="" type="checkbox"/> SERVIZI	<input type="checkbox"/>	<input checked="" type="checkbox"/>	<input type="checkbox"/>	<input checked="" type="checkbox"/>	<input type="checkbox"/>	<input type="checkbox"/>	<input checked="" type="checkbox"/>		<input type="checkbox"/>
<input type="checkbox"/>	<input type="checkbox"/>	<input type="checkbox"/>	<input type="checkbox"/>	<input type="checkbox"/>	<input type="checkbox"/>	<input type="checkbox"/>	<input type="checkbox"/>		<input type="checkbox"/>
<input type="checkbox"/>	<input type="checkbox"/>	<input type="checkbox"/>	<input type="checkbox"/>	<input type="checkbox"/>	<input type="checkbox"/>	<input type="checkbox"/>	<input type="checkbox"/>		<input type="checkbox"/>

RILEVANZE NATURALI <input type="checkbox"/> PARCO <input checked="" type="checkbox"/> ALBERATURE DI PREGIO <input type="checkbox"/> FILARI <div style="border: 1px solid black; height: 20px; margin-top: 5px;"></div>	NOTE: ELEMENTI INCONGRUI:	<div>Non è ancora labente ma comunque versa in avanzato stato di abbandono.</div> <div>EDIFICIO AD USO PROMISCUO: lattonerie</div>
---	--	--

EDIFICIO PRINCIPALE <input type="checkbox"/> A STRUTTURA UNICA <input checked="" type="checkbox"/> PER PARTI AGGIUNTE A VOLUME ORIGINARIO <input type="checkbox"/> CON EVIDENTI SUPERFETAZIONI	PIANI FUORI TERRA <input type="checkbox"/> 1 <input checked="" type="checkbox"/> 2 <div style="border: 1px solid black; height: 20px; margin-top: 5px;"></div>	TIPO DI APERTURE <div> <input checked="" type="checkbox"/> RETTANGOLARI ALTE <input type="checkbox"/> INGRESSO CON SOPRALUCE AD ARC <input type="checkbox"/> RETTANGOLARI BASSE <input checked="" type="checkbox"/> INGRESSO CON SOPRALUCE RETTANGOLARE <input checked="" type="checkbox"/> QUADRATE <div style="border: 1px solid black; height: 20px; width: 100%; margin-top: 5px;"></div> </div>
SISTEMA COSTRUTTIVO <input checked="" type="checkbox"/> MURATURA CONTINUA A UNA O PIU' TESTE <input type="checkbox"/> PILASTRI IN MURATURA E ARCHITRAVI <input type="checkbox"/> PILASTRI E ARCHI IN MURATURA E VOLTE <div style="border: 1px solid black; height: 20px; margin-top: 5px;"></div>	STRUTTURE VERTICALI <input type="checkbox"/> LATERIZIO F. V. <input checked="" type="checkbox"/> LATERIZIO INTONACATO <input type="checkbox"/> MISTO <div style="border: 1px solid black; height: 20px; margin-top: 5px;"></div>	COPERTURA <input checked="" type="checkbox"/> A CAPANNA <input type="checkbox"/> A PADIGLIONE <input type="checkbox"/> MISTA <div style="border: 1px solid black; height: 20px; margin-top: 5px;"></div>
FINITURE <div> <input checked="" type="checkbox"/> APERT. CENTINATE <input type="checkbox"/> CORNICI <input type="checkbox"/> LESENE <input type="checkbox"/> PORTALI <input type="checkbox"/> CAPITELLI <input type="checkbox"/> COMIGNOLI <input type="checkbox"/> FASCIA MARCAPIANO <div style="border: 1px solid black; height: 20px; width: 100%; margin-top: 5px;"></div> </div>		
BASAMENTO <input type="checkbox"/> MATTONE FV <input type="checkbox"/> INTONACATO <div style="border: 1px solid black; height: 20px; margin-top: 5px;"></div>	CORNICIONE <input type="checkbox"/> MATTONE FV <input type="checkbox"/> INTONACATO <div style="border: 1px solid black; height: 20px; margin-top: 5px;"></div>	INFISSI <input checked="" type="checkbox"/> LEGNO <div style="border: 1px solid black; height: 20px; width: 100%; margin-top: 5px;"></div> <input type="checkbox"/> FERRO <input type="checkbox"/> ALLUMINIO
SISTEMI OSCURANTI <input checked="" type="checkbox"/> SCURI <input type="checkbox"/> AVVOLGIBILI <input checked="" type="checkbox"/> INFERRIATE <div style="border: 1px solid black; height: 20px; width: 100%; margin-top: 5px;"></div> <input type="checkbox"/> PERSIANE		ELEMENTI PRESENTI <input type="checkbox"/> LOGGIA <div style="border: 1px solid black; height: 20px; width: 100%; margin-top: 5px;"></div> <input type="checkbox"/> PORTICO SU 1L <input type="checkbox"/> PORTICO SU 2L

DATA
23/04/2002
RILEVATORE
CZ-SE



COMUNE DI RAVENNA

AREA 6: PIANIFICAZIONE TERRITORIALE
SERVIZIO PROGETTAZIONE URBANISTICA

COD.EDI	FOGLIO	N° SCHEDA
11671	2	075.12
INDIRIZZO		
VIA MINARDA 15		
TOPONIMO		
CA' GALLERANI		

CENSIMENTO CASE COLONICHE

N.C.T.	<input checked="" type="checkbox"/> RA	<input type="checkbox"/> S ALB	<input type="checkbox"/> SAVIO
	FOGLIO	254	MAPPALE
			29

CATASTALE 1990 COMPARATO CON 1928:



SCHEMA DI AGGREGAZIONE

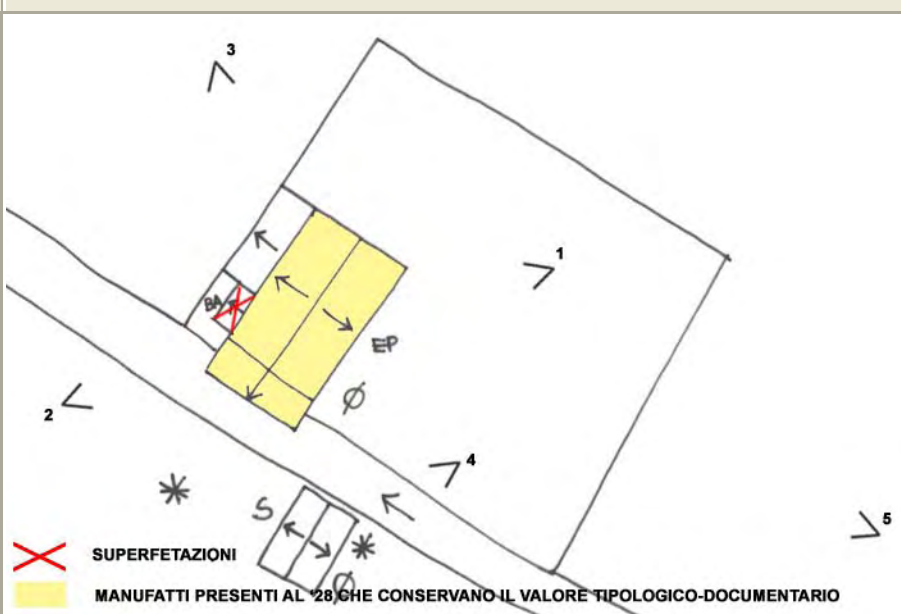


FOTO 1



FOTO 2



DATA
23/04/2002
RILEVATORE
CZ-SE



COMUNE DI RAVENNA
AREA 6: PIANIFICAZIONE TERRITORIALE
SERVIZIO PROGETTAZIONE URBANISTICA

COD.EDI	FOGLIO	N° SCHEDA
11671	3	075.12
INDIRIZZO		
VIA MINARDA 15		
TOPONIMO		
CA' GALLERANI		

CENSIMENTO CASE COLONICHE

FOTO 3



FOTO 4



FOTO 5



DATA RILEV. <div>23/04/2002</div>		<h2>COMUNE DI RAVENNA</h2> <p>AREA 6: PIANIFICAZIONE TERRITORIALE SERVIZIO PROGETTAZIONE URBANISTICA</p>	COD. EDI <div>11906</div> FOGLI <div>1/3</div> N° SCHEDA <div>075.13</div>
RILEVATORE <div>SE-CZ</div>	CENSIMENTO CASE COLONICHE		LOCALITA' <div>S. PIETRO IN TRENTO</div>
DATA AGG. <div>07/09/2009</div>	<div style="border: 1px solid black; padding: 5px;"> VALORE TIPOLOGICO <input type="checkbox"/> NOTE <div style="border: 1px solid black; height: 40px; margin-top: 5px;"></div> </div>		INDIRIZZO <div>VIA VENTINOVE 5</div>
OPERATORE <div>AO-AF</div>			TOPONIMO <div>/</div>
PRG '93: <div>o</div>			N.C.T. AGGIORNATO AL 1990 <input checked="" type="checkbox"/> RA <input type="checkbox"/> S ALB <input type="checkbox"/> SAVIO
			FOGLIO <div>250</div> MAPPALE <div>36</div>

ELEMENTI COSTITUENTI L'AGGREGATO	ORIGIN	NUOVO	REC RISTR.	DISCR. STATO	LABENTE	IN USO	DEST. USO ORIGIN.	NUOVO USO	VALORE TIPOL.
<input checked="" type="checkbox"/> EDIFICIO AD USO PROMISCUO	<input checked="" type="checkbox"/>	<input type="checkbox"/>	<input checked="" type="checkbox"/>	<input type="checkbox"/>	<input type="checkbox"/>	<input checked="" type="checkbox"/>	<input checked="" type="checkbox"/>		<input checked="" type="checkbox"/>
<input type="checkbox"/> EDIFICIO RESIDENZIALE (1)	<input type="checkbox"/>	<input type="checkbox"/>	<input type="checkbox"/>	<input type="checkbox"/>	<input type="checkbox"/>	<input type="checkbox"/>	<input type="checkbox"/>		<input type="checkbox"/>
<input type="checkbox"/> EDIFICIO RESIDENZIALE (2)	<input type="checkbox"/>	<input type="checkbox"/>	<input type="checkbox"/>	<input type="checkbox"/>	<input type="checkbox"/>	<input type="checkbox"/>	<input type="checkbox"/>		<input type="checkbox"/>
<input checked="" type="checkbox"/> RICOVERO PER ANIMALI	<input type="checkbox"/>	<input checked="" type="checkbox"/>	<input type="checkbox"/>	<input checked="" type="checkbox"/>	<input type="checkbox"/>	<input checked="" type="checkbox"/>	<input checked="" type="checkbox"/>		<input type="checkbox"/>
<input type="checkbox"/> DEPOSITO ATTREZZI E MACCHINE	<input type="checkbox"/>	<input type="checkbox"/>	<input type="checkbox"/>	<input type="checkbox"/>	<input type="checkbox"/>	<input type="checkbox"/>	<input type="checkbox"/>		<input type="checkbox"/>
<input type="checkbox"/> FIENILE	<input type="checkbox"/>	<input type="checkbox"/>	<input type="checkbox"/>	<input type="checkbox"/>	<input type="checkbox"/>	<input type="checkbox"/>	<input type="checkbox"/>		<input type="checkbox"/>
<input checked="" type="checkbox"/> BUCA	<input checked="" type="checkbox"/>	<input type="checkbox"/>	<input type="checkbox"/>	<input checked="" type="checkbox"/>	<input type="checkbox"/>	<input checked="" type="checkbox"/>	<input type="checkbox"/>	RIC. ANIMALI	<input checked="" type="checkbox"/>
<input type="checkbox"/> FORNO	<input type="checkbox"/>	<input type="checkbox"/>	<input type="checkbox"/>	<input type="checkbox"/>	<input type="checkbox"/>	<input type="checkbox"/>	<input type="checkbox"/>		<input type="checkbox"/>
<input type="checkbox"/> POZZO	<input type="checkbox"/>	<input type="checkbox"/>	<input type="checkbox"/>	<input type="checkbox"/>	<input type="checkbox"/>	<input type="checkbox"/>	<input type="checkbox"/>		<input type="checkbox"/>
<input type="checkbox"/> CAPANNO IN LEGNO E CANNICCIO	<input type="checkbox"/>	<input type="checkbox"/>	<input type="checkbox"/>	<input type="checkbox"/>	<input type="checkbox"/>	<input type="checkbox"/>	<input type="checkbox"/>		<input type="checkbox"/>
<input type="checkbox"/> SERVIZI	<input type="checkbox"/>	<input type="checkbox"/>	<input type="checkbox"/>	<input type="checkbox"/>	<input type="checkbox"/>	<input type="checkbox"/>	<input type="checkbox"/>		<input type="checkbox"/>
<input checked="" type="checkbox"/> DEPOSITO+ RIC. ANIMALI	<input checked="" type="checkbox"/>	<input type="checkbox"/>	<input type="checkbox"/>	<input checked="" type="checkbox"/>	<input type="checkbox"/>	<input checked="" type="checkbox"/>	<input checked="" type="checkbox"/>		<input checked="" type="checkbox"/>
<input type="checkbox"/>	<input type="checkbox"/>	<input type="checkbox"/>	<input type="checkbox"/>	<input type="checkbox"/>	<input type="checkbox"/>	<input type="checkbox"/>	<input type="checkbox"/>		<input type="checkbox"/>

RILEVANZE NATURALI <input type="checkbox"/> PARCO <input checked="" type="checkbox"/> ALBERATURE DI PREGIO <input type="checkbox"/> FILARI <div style="border: 1px solid black; height: 20px; margin-top: 5px;"></div>	NOTE: <div style="border: 1px solid black; padding: 5px; min-height: 40px;"> La ristrutturazione in atto al momento del rilievo non ha consentito la totale compilazione della scheda. </div>	ELEMENTI INCONGRUI: <div style="border: 1px solid black; padding: 5px; min-height: 40px;"> EDIFICIO AD USO PROMISCUO: comignoli in cls prefabbricato, persiane e infissi in pvc, pensilina/tende sopra la porta, inferriate al piano primo,DEPOSITO+RIC. ANIM.: portone in ferro. </div>
---	---	--

EDIFICIO PRINCIPALE <input type="checkbox"/> A STRUTTURA UNICA <input checked="" type="checkbox"/> PER PARTI AGGIUNTE A VOLUME ORIGINARIO <input type="checkbox"/> CON EVIDENTI SUPERFETAZIONI	PIANI FUORI TERRA <input type="checkbox"/> 1 <input checked="" type="checkbox"/> 2 <div style="border: 1px solid black; height: 20px; margin-top: 5px;"></div>	TIPO DI APERTURE <div style="display: flex; justify-content: space-between;"> <div> <input checked="" type="checkbox"/> RETTANGOLARI ALTE <input type="checkbox"/> RETTANGOLARI BASSE <input type="checkbox"/> QUADRATE </div> <div> <input type="checkbox"/> INGRESSO CON SOPRALUCE AD ARC <input checked="" type="checkbox"/> INGRESSO CON SOPRALUCE RETTANGOLARE <div style="border: 1px solid black; height: 20px; margin-top: 5px;"></div> </div> </div>
SISTEMA COSTRUTTIVO <input checked="" type="checkbox"/> MURATURA CONTINUA A UNA O PIU' TESTE <input type="checkbox"/> PILASTRI IN MURATURA E ARCHITRAVI <input type="checkbox"/> PILASTRI E ARCHI IN MURATURA E VOLTE <div style="border: 1px solid black; height: 20px; margin-top: 5px;"></div>	STRUTTURE VERTICALI <input type="checkbox"/> LATERIZIO F. V. <input checked="" type="checkbox"/> LATERIZIO INTONACATO <input type="checkbox"/> MISTO <div style="border: 1px solid black; height: 20px; margin-top: 5px;"></div>	COPERTURA <input checked="" type="checkbox"/> A CAPANNA <input type="checkbox"/> A PADIGLIONE <input type="checkbox"/> MISTA <div style="border: 1px solid black; height: 20px; margin-top: 5px;"></div>
FINITURE <div style="display: flex; justify-content: space-between;"> <div> <input checked="" type="checkbox"/> APERT. CENTINATE <input type="checkbox"/> LESENE <input type="checkbox"/> CAPITELLI <input type="checkbox"/> FASCIA MARCAPIANO </div> <div> <input type="checkbox"/> CORNICI <input type="checkbox"/> PORTALI <input type="checkbox"/> COMIGNOLI <div style="border: 1px solid black; height: 20px; margin-top: 5px;"></div> </div> </div>		
BASAMENTO <input type="checkbox"/> MATTONE FV <input type="checkbox"/> INTONACATO <div style="border: 1px solid black; height: 20px; margin-top: 5px;"></div>	CORNICIONE <input checked="" type="checkbox"/> MATTONE FV <input type="checkbox"/> INTONACATO <div style="border: 1px solid black; height: 20px; margin-top: 5px;"></div>	INFISSI <input type="checkbox"/> LEGNO <div>PVC</div> <input type="checkbox"/> FERRO <input type="checkbox"/> ALLUMINIO
SISTEMI OSCURANTI <input type="checkbox"/> SCURI <input type="checkbox"/> AVVOLGIBILI <input checked="" type="checkbox"/> INFERRIATE <div></div> <input checked="" type="checkbox"/> PERSIANE		ELEMENTI PRESENTI <input type="checkbox"/> LOGGIA <div></div> <input type="checkbox"/> PORTICO SU 1L <input type="checkbox"/> PORTICO SU 2L

DATA
23/04/2002
RILEVATORE
SE-CZ



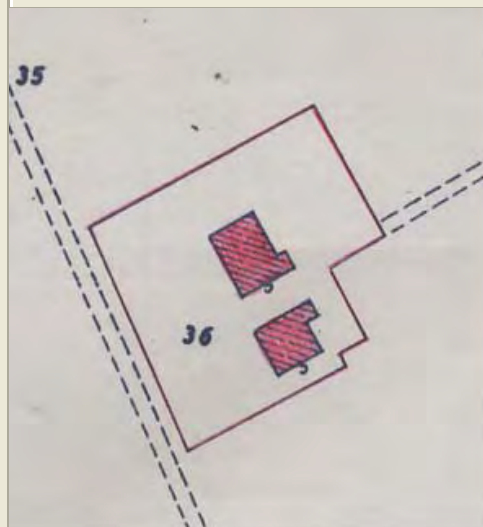
COMUNE DI RAVENNA
 AREA 6: PIANIFICAZIONE TERRITORIALE
 SERVIZIO PROGETTAZIONE URBANISTICA

COD.EDI	FOGLIO	N° SCHEDA
11906	2	075.13
INDIRIZZO		
VIA VENTINOVE 5		
TOPONIMO		
/		

CENSIMENTO CASE COLONICHE

N.C.T.	<input checked="" type="checkbox"/> RA	<input type="checkbox"/> S ALB	<input type="checkbox"/> SAVIO
	FOGLIO	250	MAPPALE
			36

CATASTALE 1990 COMPARATO CON 1928:



SCHEMA DI AGGREGAZIONE

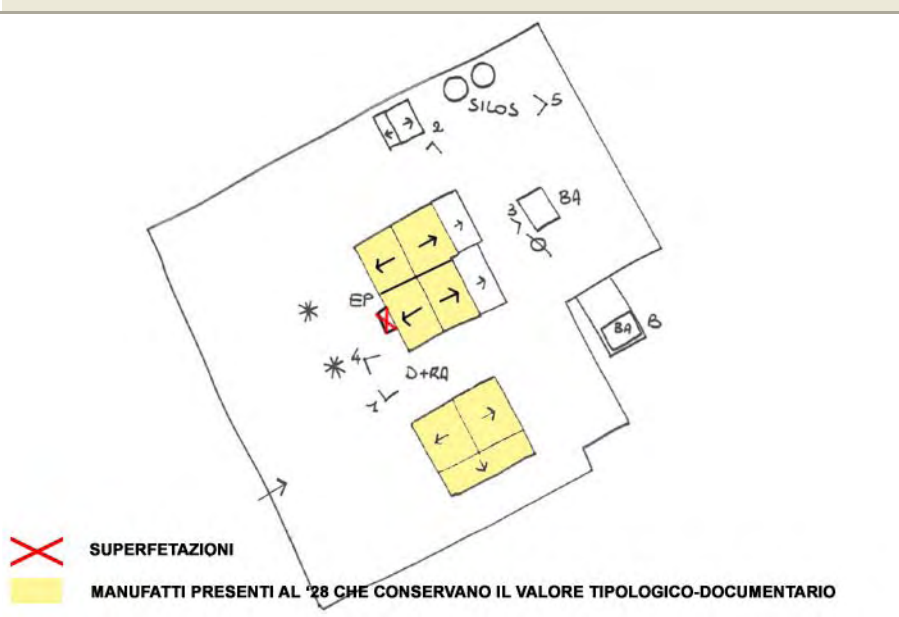


FOTO 1



FOTO 2



DATA
23/04/2002
RILEVATORE
SE-CZ



COMUNE DI RAVENNA
AREA 6: PIANIFICAZIONE TERRITORIALE
SERVIZIO PROGETTAZIONE URBANISTICA

COD.EDI	FOGLIO	N° SCHEDA
11906	3	075.13
INDIRIZZO		
VIA VENTINOVE 5		
TOPONIMO		
/		

CENSIMENTO CASE COLONICHE

FOTO 3




FOTO 4



FOTO 5



DATA RILEV. <input type="text" value="19/04/2002"/>		<h1>COMUNE DI RAVENNA</h1> <p>AREA 6: PIANIFICAZIONE TERRITORIALE SERVIZIO PROGETTAZIONE URBANISTICA</p>	<table border="1" style="width:100%; border-collapse: collapse;"> <tr> <td style="width:33%;">COD. EDI</td> <td style="width:33%;">FOGLI</td> <td style="width:33%;">N° SCHEDA</td> </tr> <tr> <td><input type="text" value="11912"/></td> <td><input type="text" value="1/3"/></td> <td><input type="text" value="075.14"/></td> </tr> </table>	COD. EDI	FOGLI	N° SCHEDA	<input type="text" value="11912"/>	<input type="text" value="1/3"/>	<input type="text" value="075.14"/>
COD. EDI	FOGLI	N° SCHEDA							
<input type="text" value="11912"/>	<input type="text" value="1/3"/>	<input type="text" value="075.14"/>							
RILEVATORE <input type="text" value="ES-CZ"/>	CENSIMENTO CASE COLONICHE		LOCALITA' <input type="text" value="S. PIETRO IN TRENTO"/>						
DATA AGG. <input type="text" value="07/09/2009"/>	<div style="border: 1px solid black; padding: 5px;"> VALORE TIPOLOGICO <input type="checkbox"/> </div> <div style="border: 1px solid black; padding: 5px;"> NOTE </div>		INDIRIZZO <input type="text" value="VIA TAVERNA 94"/>						
OPERATORE <input type="text" value="AO-AF"/>			TOPONIMO <input type="text"/>						
PRG '93: <input type="text" value="0"/>			N.C.T. AGGIORNATO AL 1990 <input checked="" type="checkbox"/> RA <input type="checkbox"/> S ALB <input type="checkbox"/> SAVIO						
			FOGLIO <input type="text" value="250"/> MAPPALE <input type="text" value="62"/>						

ELEMENTI COSTITUENTI L'AGGREGATO	ORIGIN	NUOVO	REC RISTR.	DISCR. STATO	LABENTE	IN USO	DEST. USO ORIGIN.	NUOVO USO	VALORE TIPOL.
<input checked="" type="checkbox"/> EDIFICIO AD USO PROMISCUO	<input checked="" type="checkbox"/>	<input type="checkbox"/>	<input checked="" type="checkbox"/>	<input type="checkbox"/>	<input type="checkbox"/>	<input checked="" type="checkbox"/>	<input checked="" type="checkbox"/>	<input type="text"/>	<input checked="" type="checkbox"/>
<input type="checkbox"/> EDIFICIO RESIDENZIALE (1)	<input type="checkbox"/>	<input type="checkbox"/>	<input type="checkbox"/>	<input type="checkbox"/>	<input type="checkbox"/>	<input type="checkbox"/>	<input type="checkbox"/>	<input type="text"/>	<input type="checkbox"/>
<input type="checkbox"/> EDIFICIO RESIDENZIALE (2)	<input type="checkbox"/>	<input type="checkbox"/>	<input type="checkbox"/>	<input type="checkbox"/>	<input type="checkbox"/>	<input type="checkbox"/>	<input type="checkbox"/>	<input type="text"/>	<input type="checkbox"/>
<input type="checkbox"/> RICOVERO PER ANIMALI	<input type="checkbox"/>	<input type="checkbox"/>	<input type="checkbox"/>	<input type="checkbox"/>	<input type="checkbox"/>	<input type="checkbox"/>	<input type="checkbox"/>	<input type="text"/>	<input type="checkbox"/>
<input checked="" type="checkbox"/> DEPOSITO ATTREZZI E MACCHINE	<input type="checkbox"/>	<input checked="" type="checkbox"/>	<input type="checkbox"/>	<input checked="" type="checkbox"/>	<input type="checkbox"/>	<input checked="" type="checkbox"/>	<input checked="" type="checkbox"/>	<input type="text"/>	<input type="checkbox"/>
<input type="checkbox"/> FIENILE	<input type="checkbox"/>	<input type="checkbox"/>	<input type="checkbox"/>	<input type="checkbox"/>	<input type="checkbox"/>	<input type="checkbox"/>	<input type="checkbox"/>	<input type="text"/>	<input type="checkbox"/>
<input type="checkbox"/> BUCA	<input type="checkbox"/>	<input type="checkbox"/>	<input type="checkbox"/>	<input type="checkbox"/>	<input type="checkbox"/>	<input type="checkbox"/>	<input type="checkbox"/>	<input type="text"/>	<input type="checkbox"/>
<input type="checkbox"/> FORNO	<input type="checkbox"/>	<input type="checkbox"/>	<input type="checkbox"/>	<input type="checkbox"/>	<input type="checkbox"/>	<input type="checkbox"/>	<input type="checkbox"/>	<input type="text"/>	<input type="checkbox"/>
<input checked="" type="checkbox"/> POZZO	<input checked="" type="checkbox"/>	<input type="checkbox"/>	<input type="checkbox"/>	<input checked="" type="checkbox"/>	<input type="checkbox"/>	<input checked="" type="checkbox"/>	<input checked="" type="checkbox"/>	<input type="text"/>	<input type="checkbox"/>
<input type="checkbox"/> CAPANNO IN LEGNO E CANNICCIO	<input type="checkbox"/>	<input type="checkbox"/>	<input type="checkbox"/>	<input type="checkbox"/>	<input type="checkbox"/>	<input type="checkbox"/>	<input type="checkbox"/>	<input type="text"/>	<input type="checkbox"/>
<input type="checkbox"/> SERVIZI	<input type="checkbox"/>	<input type="checkbox"/>	<input type="checkbox"/>	<input type="checkbox"/>	<input type="checkbox"/>	<input type="checkbox"/>	<input type="checkbox"/>	<input type="text"/>	<input type="checkbox"/>
<input type="checkbox"/> <input type="text"/>	<input type="checkbox"/>	<input type="checkbox"/>	<input type="checkbox"/>	<input type="checkbox"/>	<input type="checkbox"/>	<input type="checkbox"/>	<input type="checkbox"/>	<input type="text"/>	<input type="checkbox"/>
<input type="checkbox"/> <input type="text"/>	<input type="checkbox"/>	<input type="checkbox"/>	<input type="checkbox"/>	<input type="checkbox"/>	<input type="checkbox"/>	<input type="checkbox"/>	<input type="checkbox"/>	<input type="text"/>	<input type="checkbox"/>

RILEVANZE NATURALI <input type="checkbox"/> PARCO <input type="checkbox"/> ALBERATURE DI PREGIO <input type="checkbox"/> FILARI <input type="text"/>	NOTE: ELEMENTI INCONGRUI:	<div style="border: 1px solid black; padding: 5px;"> EDIFICIO AD USO PROMISCUO: in caso di intervento si consiglia di utilizzare materiali e finiture congrue con il valore dell'edificio (sporto di gronda non in c.a, tipo di intonaco) </div> <div style="border: 1px solid black; padding: 5px;"> EDIFICIO AD USO PROMISCUO: intonaco non tinteggiato, tipologia di intonaco, scuroni al piano terra. </div>
---	--	--

EDIFICIO PRINCIPALE <input type="checkbox"/> A STRUTTURA UNICA <input checked="" type="checkbox"/> PER PARTI AGGIUNTE A VOLUME ORIGINARIO <input type="checkbox"/> CON EVIDENTI SUPERFETAZIONI	PIANI FUORI TERRA <input type="checkbox"/> 1 <input checked="" type="checkbox"/> 2 <input type="text"/>	TIPO DI APERTURE <div style="display: flex; justify-content: space-between;"> <div> <input checked="" type="checkbox"/> RETTANGOLARI ALTE <input checked="" type="checkbox"/> RETTANGOLARI BASSE <input type="checkbox"/> QUADRATE </div> <div> <input checked="" type="checkbox"/> INGRESSO CON SOPRALUCE AD ARC <input type="checkbox"/> INGRESSO CON SOPRALUCE RETTANGOLARE <input type="text"/> </div> </div>	
SISTEMA COSTRUTTIVO <input checked="" type="checkbox"/> MURATURA CONTINUA A UNA O PIU' TESTE <input type="checkbox"/> PILASTRI IN MURATURA E ARCHITRAVI <input type="checkbox"/> PILASTRI E ARCHI IN MURATURA E VOLTE <input type="text"/>	STRUTTURE VERTICALI <input type="checkbox"/> LATERIZIO F. V. <input checked="" type="checkbox"/> LATERIZIO INTONACATO <input type="checkbox"/> MISTO <input type="text"/>	COPERTURA <input checked="" type="checkbox"/> A CAPANNA <input type="checkbox"/> A PADIGLIONE <input type="checkbox"/> MISTA <input type="text"/>	FINITURE <input type="checkbox"/> APERT. CENTINATE <input type="checkbox"/> CORNICI <input type="checkbox"/> LESENE <input type="checkbox"/> PORTALI <input type="checkbox"/> CAPITELLI <input type="checkbox"/> COMIGNOLI <input type="checkbox"/> FASCIA MARCAPIANO <input type="text"/>
BASAMENTO <input type="checkbox"/> MATTONE FV <input type="checkbox"/> INTONACATO <input type="text" value="CEMENTO"/>	CORNICIONE <input type="checkbox"/> MATTONE FV <input type="checkbox"/> INTONACATO <input type="text"/>	INFISSI <input checked="" type="checkbox"/> LEGNO <input type="text"/> <input checked="" type="checkbox"/> FERRO <input type="checkbox"/> ALLUMINIO	SISTEMI OSCURANTI <input checked="" type="checkbox"/> SCURI <input type="checkbox"/> AVVOLGIBILI <input type="checkbox"/> INFERRIATE <input type="text"/> <input type="checkbox"/> PERSIANE
ELEMENTI PRESENTI <input type="checkbox"/> LOGGIA <input type="text"/> <input type="checkbox"/> PORTICO SU 1L <input type="checkbox"/> PORTICO SU 2L			

DATA
19/04/2002
RILEVATORE
ES-CZ



COMUNE DI RAVENNA

AREA 6: PIANIFICAZIONE TERRITORIALE
SERVIZIO PROGETTAZIONE URBANISTICA

COD.EDI	FOGLIO	N° SCHEDA
11912	2	075.14
INDIRIZZO		
VIA TAVERNA 94		
TOPONIMO		
/		

CENSIMENTO CASE COLONICHE

N.C.T.	<input checked="" type="checkbox"/> RA	<input type="checkbox"/> S ALB	<input type="checkbox"/> SAVIO
	FOGLIO	250	MAPPAL
			62

CATASTALE 1990 COMPARATO CON 1928:



SCHEMA DI AGGREGAZIONE

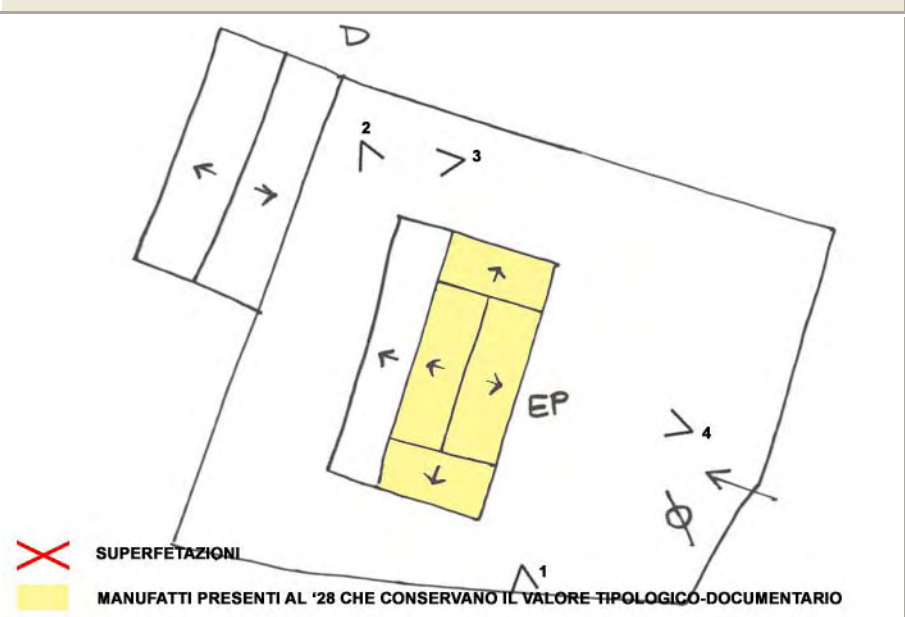


FOTO 1



FOTO 2



DATA
19/04/2002
RILEVATORE
ES-CZ



COMUNE DI RAVENNA
AREA 6: PIANIFICAZIONE TERRITORIALE
SERVIZIO PROGETTAZIONE URBANISTICA

COD.EDI	FOGLIO	N° SCHEDA
11912	3	075.14
INDIRIZZO		
VIA TAVERNA 94		
TOPONIMO		
/		

CENSIMENTO CASE COLONICHE

FOTO 3



FOTO 4



FOTO 5



DATA RILEV. <div>23/04/2002</div>		<h1>COMUNE DI RAVENNA</h1> <p>AREA 6: PIANIFICAZIONE TERRITORIALE SERVIZIO PROGETTAZIONE URBANISTICA</p>	<table border="1" style="width:100%; border-collapse: collapse;"> <tr> <td style="width:33%;"> COD. EDI 11677 </td> <td style="width:33%;"> FOGLI 1/3 </td> <td style="width:33%;"> N° SCHEDA 075.15 </td> </tr> <tr> <td colspan="3"> LOCALITA' S. PIETRO IN TRENTO </td> </tr> <tr> <td colspan="3"> INDIRIZZO VIA FORLIVESE 3 </td> </tr> <tr> <td colspan="3"> TOPONIMO CA' MONTI </td> </tr> <tr> <td colspan="3"> N.C.T. AGGIORNATO AL 1990 <input checked="" type="checkbox"/> RA <input type="checkbox"/> S ALB <input type="checkbox"/> SAVIO </td> </tr> <tr> <td colspan="3"> FOGLIO 257 MAPPALE 9 </td> </tr> </table>	COD. EDI 11677	FOGLI 1/3	N° SCHEDA 075.15	LOCALITA' S. PIETRO IN TRENTO			INDIRIZZO VIA FORLIVESE 3			TOPONIMO CA' MONTI			N.C.T. AGGIORNATO AL 1990 <input checked="" type="checkbox"/> RA <input type="checkbox"/> S ALB <input type="checkbox"/> SAVIO			FOGLIO 257 MAPPALE 9		
COD. EDI 11677	FOGLI 1/3	N° SCHEDA 075.15																			
LOCALITA' S. PIETRO IN TRENTO																					
INDIRIZZO VIA FORLIVESE 3																					
TOPONIMO CA' MONTI																					
N.C.T. AGGIORNATO AL 1990 <input checked="" type="checkbox"/> RA <input type="checkbox"/> S ALB <input type="checkbox"/> SAVIO																					
FOGLIO 257 MAPPALE 9																					
RILEVATORE CZ-SE	CENSIMENTO CASE COLONICHE																				
DATA AGG. 07/09/2009	VALORE TIPOLOGICO <input type="checkbox"/>																				
OPERATORE AO-AF	NOTE Nell'ambito di un adeguato intervento di ripristino e riqualificazione dell'insediamento potrebbe essere considerata l'apposizione del valore anche al fienile F.																				
PRG '93: o																					

ELEMENTI COSTITUENTI L'AGGREGATO	ORIGIN	NUOVO	REC RISTR.	DISCR. STATO	LABENTE	IN USO	DEST. USO ORIGIN.	NUOVO USO	VALORE TIPOL.
<input checked="" type="checkbox"/> EDIFICIO AD USO PROMISCUO	<input checked="" type="checkbox"/>	<input type="checkbox"/>	<input checked="" type="checkbox"/>	<input type="checkbox"/>	<input type="checkbox"/>	<input checked="" type="checkbox"/>	<input type="checkbox"/>	DEPOSITO	<input checked="" type="checkbox"/>
<input checked="" type="checkbox"/> EDIFICIO RESIDENZIALE (1)	<input type="checkbox"/>	<input checked="" type="checkbox"/>	<input type="checkbox"/>	<input checked="" type="checkbox"/>	<input type="checkbox"/>	<input checked="" type="checkbox"/>	<input checked="" type="checkbox"/>		<input type="checkbox"/>
<input type="checkbox"/> EDIFICIO RESIDENZIALE (2)	<input type="checkbox"/>	<input type="checkbox"/>	<input type="checkbox"/>	<input type="checkbox"/>	<input type="checkbox"/>	<input type="checkbox"/>	<input type="checkbox"/>		<input type="checkbox"/>
<input checked="" type="checkbox"/> RICOVERO PER ANIMALI	<input checked="" type="checkbox"/>	<input type="checkbox"/>	<input type="checkbox"/>	<input checked="" type="checkbox"/>	<input type="checkbox"/>	<input checked="" type="checkbox"/>	<input checked="" type="checkbox"/>		<input checked="" type="checkbox"/>
<input checked="" type="checkbox"/> DEPOSITO ATTREZZI E MACCHINE	<input type="checkbox"/>	<input checked="" type="checkbox"/>	<input type="checkbox"/>	<input checked="" type="checkbox"/>	<input type="checkbox"/>	<input checked="" type="checkbox"/>	<input checked="" type="checkbox"/>		<input type="checkbox"/>
<input checked="" type="checkbox"/> FIENILE	<input checked="" type="checkbox"/>	<input type="checkbox"/>	<input type="checkbox"/>	<input checked="" type="checkbox"/>	<input type="checkbox"/>	<input checked="" type="checkbox"/>	<input type="checkbox"/>		<input type="checkbox"/>
<input checked="" type="checkbox"/> BUCA	<input type="checkbox"/>	<input checked="" type="checkbox"/>	<input type="checkbox"/>	<input checked="" type="checkbox"/>	<input type="checkbox"/>	<input checked="" type="checkbox"/>	<input checked="" type="checkbox"/>		<input type="checkbox"/>
<input type="checkbox"/> FORNO	<input type="checkbox"/>	<input type="checkbox"/>	<input type="checkbox"/>	<input type="checkbox"/>	<input type="checkbox"/>	<input type="checkbox"/>	<input type="checkbox"/>		<input type="checkbox"/>
<input type="checkbox"/> POZZO	<input type="checkbox"/>	<input type="checkbox"/>	<input type="checkbox"/>	<input type="checkbox"/>	<input type="checkbox"/>	<input type="checkbox"/>	<input type="checkbox"/>		<input type="checkbox"/>
<input type="checkbox"/> CAPANNO IN LEGNO E CANNICCIO	<input type="checkbox"/>	<input type="checkbox"/>	<input type="checkbox"/>	<input type="checkbox"/>	<input type="checkbox"/>	<input type="checkbox"/>	<input type="checkbox"/>		<input type="checkbox"/>
<input type="checkbox"/> SERVIZI	<input type="checkbox"/>	<input type="checkbox"/>	<input type="checkbox"/>	<input type="checkbox"/>	<input type="checkbox"/>	<input type="checkbox"/>	<input type="checkbox"/>		<input type="checkbox"/>
<input checked="" type="checkbox"/> DEPOSITO ATTREZZI E MACC. (2)	<input type="checkbox"/>	<input checked="" type="checkbox"/>	<input type="checkbox"/>	<input checked="" type="checkbox"/>	<input type="checkbox"/>	<input checked="" type="checkbox"/>	<input checked="" type="checkbox"/>		<input type="checkbox"/>
<input type="checkbox"/>	<input type="checkbox"/>	<input type="checkbox"/>	<input type="checkbox"/>	<input type="checkbox"/>	<input type="checkbox"/>	<input type="checkbox"/>	<input type="checkbox"/>		<input type="checkbox"/>

RILEVANZE NATURALI <input type="checkbox"/> PARCO <input checked="" type="checkbox"/> ALBERATURE DI PREGIO <input type="checkbox"/> FILARI <div></div>	<div> NOTE: La compilazione della scheda è riferita all' edificio ad uso promiscuo e non all' edificio residenziale che è stato demolito e ricostruito intorno agli anni '60 in aderenza all' EP. EP:l'unica parte originale rimasta e' la stalla. </div> <div> ELEMENTI INCONGRUI: EDIFICIO AD USO PROMISCUO: comignoli, avvolgibili, trasformazione dell'apertura ad arco in quadrata, portone in ferro. DEPOSITO: porte. </div>
---	---

EDIFICIO PRINCIPALE <input type="checkbox"/> A STRUTTURA UNICA <input checked="" type="checkbox"/> PER PARTI AGGIUNTE A VOLUME ORIGINARIO <input type="checkbox"/> CON EVIDENTI SUPERFETAZIONI	PIANI FUORI TERRA <input type="checkbox"/> 1 <input checked="" type="checkbox"/> 2 <div></div>	TIPO DI APERTURE <div> <input checked="" type="checkbox"/> RETTANGOLARI ALTE <input type="checkbox"/> INGRESSO CON SOPRALUCE AD ARC <input checked="" type="checkbox"/> RETTANGOLARI BASSE <input type="checkbox"/> INGRESSO CON SOPRALUCE RETTANGOLARE <input type="checkbox"/> QUADRATE <div></div> </div>
SISTEMA COSTRUTTIVO <input checked="" type="checkbox"/> MURATURA CONTINUA A UNA O PIU' TESTE <input type="checkbox"/> PILASTRI IN MURATURA E ARCHITRAVI <input type="checkbox"/> PILASTRI E ARCHI IN MURATURA E VOLTE <div></div>	STRUTTURE VERTICALI <input type="checkbox"/> LATERIZIO F. V. <input checked="" type="checkbox"/> LATERIZIO INTONACATO <input type="checkbox"/> MISTO <div></div>	COPERTURA <input checked="" type="checkbox"/> A CAPANNA <input type="checkbox"/> A PADIGLIONE <input type="checkbox"/> MISTA <div></div>
FINITURE <div> <input type="checkbox"/> APERT. CENTINATE <input type="checkbox"/> CORNICI <input type="checkbox"/> LESENE <input type="checkbox"/> PORTALI <input type="checkbox"/> CAPITELLI <input type="checkbox"/> COMIGNOLI <input type="checkbox"/> FASCIA MARCAPIANO <div></div> </div>		
BASAMENTO <input type="checkbox"/> MATTONE FV <input checked="" type="checkbox"/> INTONACATO <div></div>	CORNICIONE <input type="checkbox"/> MATTONE FV <input type="checkbox"/> INTONACATO <div>CEMENTO</div>	INFISSI <input type="checkbox"/> LEGNO <div></div> <input checked="" type="checkbox"/> FERRO <input checked="" type="checkbox"/> ALLUMINIO
SISTEMI OSCURANTI <input type="checkbox"/> SCURI <input checked="" type="checkbox"/> AVVOLGIBILI <input type="checkbox"/> INFERRIATE <div></div> <input type="checkbox"/> PERSIANE		ELEMENTI PRESENTI <input type="checkbox"/> LOGGIA <div></div> <input type="checkbox"/> PORTICO SU 1L <input type="checkbox"/> PORTICO SU 2L

DATA
23/04/2002
RILEVATORE
CZ-SE



COMUNE DI RAVENNA

AREA 6: PIANIFICAZIONE TERRITORIALE
SERVIZIO PROGETTAZIONE URBANISTICA

COD.EDI	FOGLIO	N° SCHEDA
11677	2	075.15
INDIRIZZO		
VIA FORLIVESE 3		
TOPONIMO		
CA' MONTI		

CENSIMENTO CASE COLONICHE

N.C.T.

<input checked="" type="checkbox"/> RA	<input type="checkbox"/> S ALB	<input type="checkbox"/> SAVIO
FOGLIO	257	MAPPALE
		9

CATASTALE 1990 COMPARATO CON 1928:



SCHEMA DI AGGREGAZIONE

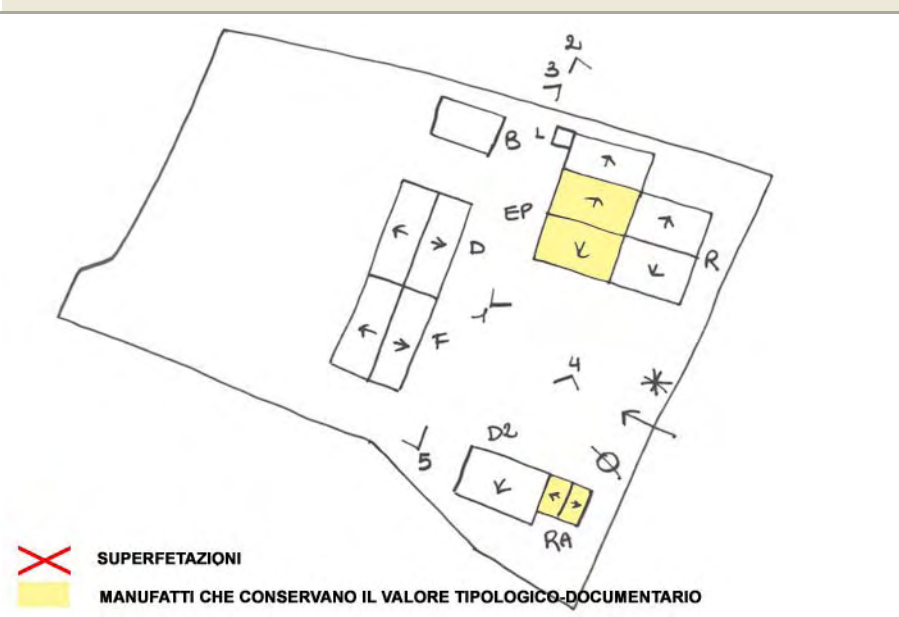


FOTO 1



FOTO 2



DATA
23/04/2002
RILEVATORE
CZ-SE



COMUNE DI RAVENNA
AREA 6: PIANIFICAZIONE TERRITORIALE
SERVIZIO PROGETTAZIONE URBANISTICA

COD.EDI	FOGLIO	N° SCHEDA
11677	3	075.15
INDIRIZZO		
VIA FORLIVESE 3		
TOPONIMO		
CA' MONTI		

CENSIMENTO CASE COLONICHE

FOTO 3




FOTO 4



FOTO 5



DATA RILEV. <div>23/04/2002</div>		<h2>COMUNE DI RAVENNA</h2> <p>AREA 6: PIANIFICAZIONE TERRITORIALE SERVIZIO PROGETTAZIONE URBANISTICA</p>	COD. EDI <div>11498</div> FOGLI <div>1/3</div> N° SCHEDA <div>075.16</div>
RILEVATORE <div>CZ-ES</div>	CENSIMENTO CASE COLONICHE		LOCALITA' <div>S. PIETRO IN TRENTO</div>
DATA AGG. <div>07/09/2009</div>	<div> VALORE TIPOLOGICO <input type="checkbox"/> NOTE <div style="border: 1px solid black; height: 40px; margin-top: 5px;"></div> </div>		INDIRIZZO <div>VIA FORLIVESE 4</div>
OPERATORE <div>AO-AF</div>			TOPONIMO <div>CA' FABBRI</div>
PRG '93: <div>o</div>			N.C.T. AGGIORNATO AL 1990 <input checked="" type="checkbox"/> RA <input type="checkbox"/> S ALB <input type="checkbox"/> SAVIO
			FOGLIO <div>251</div> MAPPALE <div>49</div>

ELEMENTI COSTITUENTI L'AGGREGATO	ORIGIN	NUOVO	REC RISTR.	DISCR. STATO	LABENTE	IN USO	DEST. USO ORIGIN.	NUOVO USO	VALORE TIPOL.
<input checked="" type="checkbox"/> EDIFICIO AD USO PROMISCUO	<input checked="" type="checkbox"/>	<input type="checkbox"/>	<input checked="" type="checkbox"/>	<input type="checkbox"/>	<input type="checkbox"/>	<input checked="" type="checkbox"/>	<input type="checkbox"/>	RESIDENZA	<input checked="" type="checkbox"/>
<input type="checkbox"/> EDIFICIO RESIDENZIALE (1)	<input type="checkbox"/>	<input type="checkbox"/>	<input type="checkbox"/>	<input type="checkbox"/>	<input type="checkbox"/>	<input type="checkbox"/>	<input type="checkbox"/>		<input type="checkbox"/>
<input type="checkbox"/> EDIFICIO RESIDENZIALE (2)	<input type="checkbox"/>	<input type="checkbox"/>	<input type="checkbox"/>	<input type="checkbox"/>	<input type="checkbox"/>	<input type="checkbox"/>	<input type="checkbox"/>		<input type="checkbox"/>
<input type="checkbox"/> RICOVERO PER ANIMALI	<input type="checkbox"/>	<input type="checkbox"/>	<input type="checkbox"/>	<input type="checkbox"/>	<input type="checkbox"/>	<input type="checkbox"/>	<input type="checkbox"/>		<input type="checkbox"/>
<input checked="" type="checkbox"/> DEPOSITO ATTREZZI E MACCHINE	<input checked="" type="checkbox"/>	<input type="checkbox"/>	<input checked="" type="checkbox"/>	<input type="checkbox"/>	<input type="checkbox"/>	<input checked="" type="checkbox"/>	<input checked="" type="checkbox"/>		<input checked="" type="checkbox"/>
<input type="checkbox"/> FIENILE	<input type="checkbox"/>	<input type="checkbox"/>	<input type="checkbox"/>	<input type="checkbox"/>	<input type="checkbox"/>	<input type="checkbox"/>	<input type="checkbox"/>		<input type="checkbox"/>
<input type="checkbox"/> BUCA	<input type="checkbox"/>	<input type="checkbox"/>	<input type="checkbox"/>	<input type="checkbox"/>	<input type="checkbox"/>	<input type="checkbox"/>	<input type="checkbox"/>		<input type="checkbox"/>
<input type="checkbox"/> FORNO	<input type="checkbox"/>	<input type="checkbox"/>	<input type="checkbox"/>	<input type="checkbox"/>	<input type="checkbox"/>	<input type="checkbox"/>	<input type="checkbox"/>		<input type="checkbox"/>
<input type="checkbox"/> POZZO	<input type="checkbox"/>	<input type="checkbox"/>	<input type="checkbox"/>	<input type="checkbox"/>	<input type="checkbox"/>	<input type="checkbox"/>	<input type="checkbox"/>		<input type="checkbox"/>
<input type="checkbox"/> CAPANNO IN LEGNO E CANNICCIO	<input type="checkbox"/>	<input type="checkbox"/>	<input type="checkbox"/>	<input type="checkbox"/>	<input type="checkbox"/>	<input type="checkbox"/>	<input type="checkbox"/>		<input type="checkbox"/>
<input type="checkbox"/> SERVIZI	<input type="checkbox"/>	<input type="checkbox"/>	<input type="checkbox"/>	<input type="checkbox"/>	<input type="checkbox"/>	<input type="checkbox"/>	<input type="checkbox"/>		<input type="checkbox"/>
<input type="checkbox"/>	<input type="checkbox"/>	<input type="checkbox"/>	<input type="checkbox"/>	<input type="checkbox"/>	<input type="checkbox"/>	<input type="checkbox"/>	<input type="checkbox"/>		<input type="checkbox"/>
<input type="checkbox"/>	<input type="checkbox"/>	<input type="checkbox"/>	<input type="checkbox"/>	<input type="checkbox"/>	<input type="checkbox"/>	<input type="checkbox"/>	<input type="checkbox"/>		<input type="checkbox"/>

RILEVANZE NATURALI <input type="checkbox"/> PARCO <input type="checkbox"/> ALBERATURE DI PREGIO <input type="checkbox"/> FILARI <div style="border: 1px solid black; height: 20px; margin-top: 5px;"></div>	NOTE: ELEMENTI INCONGRUI:	<div style="border: 1px solid black; height: 40px; margin-bottom: 5px;"></div> <p>EDIFICIO AD USO PROMISCUO: avvolgibili, saracinesca in ferro, porta d'ingrso in alluminio, inferriate, comignoli in cls, intonaco non tinteggiato. DEPOSITO ATTREZZI: portone in ferro verniciato, intonaco non tinteggiato.</p>
--	--	--

EDIFICIO PRINCIPALE <input type="checkbox"/> A STRUTTURA UNICA <input checked="" type="checkbox"/> PER PARTI AGGIUNTE A VOLUME ORIGINARIO <input type="checkbox"/> CON EVIDENTI SUPERFETAZIONI	PIANI FUORI TERRA <input type="checkbox"/> 1 <input checked="" type="checkbox"/> 2 <div style="border: 1px solid black; height: 20px; margin-top: 5px;"></div>	TIPO DI APERTURE <div> <input checked="" type="checkbox"/> RETTANGOLARI ALTE <input type="checkbox"/> INGRESSO CON SOPRALUCE AD ARC <input type="checkbox"/> RETTANGOLARI BASSE <input checked="" type="checkbox"/> INGRESSO CON SOPRALUCE RETTANGOLARE <input type="checkbox"/> QUADRATE <div style="border: 1px solid black; height: 20px; margin-top: 5px;"></div> </div>
SISTEMA COSTRUTTIVO <input checked="" type="checkbox"/> MURATURA CONTINUA A UNA O PIU' TESTE <input type="checkbox"/> PILASTRI IN MURATURA E ARCHITRAVI <input type="checkbox"/> PILASTRI E ARCHI IN MURATURA E VOLTE <div style="border: 1px solid black; height: 20px; margin-top: 5px;"></div>	STRUTTURE VERTICALI <input type="checkbox"/> LATERIZIO F. V. <input checked="" type="checkbox"/> LATERIZIO INTONACATO <input type="checkbox"/> MISTO <div style="border: 1px solid black; height: 20px; margin-top: 5px;"></div>	COPERTURA <input checked="" type="checkbox"/> A CAPANNA <input type="checkbox"/> A PADIGLIONE <input type="checkbox"/> MISTA <div style="border: 1px solid black; height: 20px; margin-top: 5px;"></div>
FINITURE <div> <input type="checkbox"/> APERT. CENTINATE <input type="checkbox"/> CORNICI <input type="checkbox"/> LESENE <input type="checkbox"/> PORTALI <input type="checkbox"/> CAPITELLI <input type="checkbox"/> COMIGNOLI <input type="checkbox"/> FASCIA MARCAPIANO <div style="border: 1px solid black; height: 20px; margin-top: 5px;"></div> </div>		
BASAMENTO <input type="checkbox"/> MATTONE FV <input type="checkbox"/> INTONACATO <div style="border: 1px solid black; height: 20px; margin-top: 5px;"></div>	CORNICIONE <input type="checkbox"/> MATTONE FV <input checked="" type="checkbox"/> INTONACATO <div style="border: 1px solid black; height: 20px; margin-top: 5px;"></div>	INFISSI <input checked="" type="checkbox"/> LEGNO <div style="border: 1px solid black; height: 20px; margin-top: 5px;"></div> <input type="checkbox"/> FERRO <input checked="" type="checkbox"/> ALLUMINIO
SISTEMI OSCURANTI <input type="checkbox"/> SCURI <input checked="" type="checkbox"/> AVVOLGIBILI <input type="checkbox"/> INFERRIATE <div style="border: 1px solid black; height: 20px; margin-top: 5px;"></div> <input type="checkbox"/> PERSIANE		ELEMENTI PRESENTI <input type="checkbox"/> LOGGIA <div style="border: 1px solid black; height: 20px; margin-top: 5px;"></div> <input type="checkbox"/> PORTICO SU 1L <input type="checkbox"/> PORTICO SU 2L

DATA
23/04/2002
RILEVATORE
CZ-ES



COMUNE DI RAVENNA

AREA 6: PIANIFICAZIONE TERRITORIALE
SERVIZIO PROGETTAZIONE URBANISTICA

COD.EDI	FOGLIO	N° SCHEDA
11498	2	075.16
INDIRIZZO		
VIA FORLIVESE 4		
TOPONIMO		
CA' FABBRI		

CENSIMENTO CASE COLONICHE

N.C.T.	<input checked="" type="checkbox"/> RA	<input type="checkbox"/> S ALB	<input type="checkbox"/> SAVIO
	FOGLIO	251	MAPPALE
			49

CATASTALE 1990 COMPARATO CON 1928:



SCHEMA DI AGGREGAZIONE

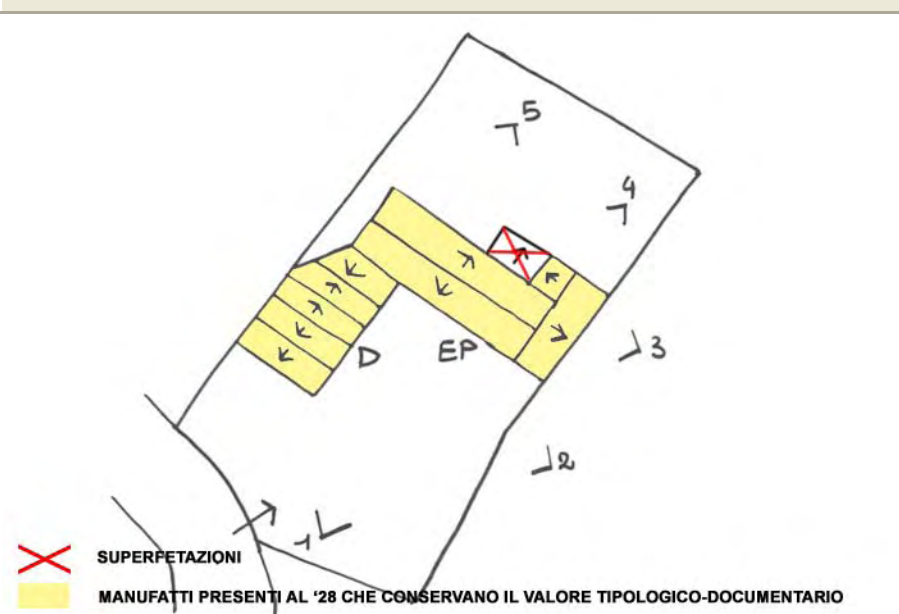


FOTO 1



FOTO 2



DATA
23/04/2002
RILEVATORE
CZ-ES



COMUNE DI RAVENNA
AREA 6: PIANIFICAZIONE TERRITORIALE
SERVIZIO PROGETTAZIONE URBANISTICA

COD.EDI	FOGLIO	N° SCHEDA
11498	3	075.16
INDIRIZZO		
VIA FORLIVESE 4		
TOPONIMO		
CA' FABBRI		

CENSIMENTO CASE COLONICHE

FOTO 3




FOTO 4



FOTO 5



DATA RILEV. 23/04/2002	 <div>COMUNE DI RAVENNA</div> AREA 6: PIANIFICAZIONE TERRITORIALE SERVIZIO PROGETTAZIONE URBANISTICA	COD. EDI 11496	FOGLI 1/3	N° SCHEDA 075.17
RILEVATORE CZ-ES		LOCALITA' S. PIETRO IN TRENTO		
DATA AGG. 07/09/2009		INDIRIZZO VIA FORLIVESE		
OPERATORE AO-AF		TOPONIMO /		
PRG '93: o		N.C.T. AGGIORNATO AL 1990 <input checked="" type="checkbox"/> RA <input type="checkbox"/> S ALB <input type="checkbox"/> SAVIO		
CENSIMENTO CASE COLONICHE		FOGLIO 257 MAPPALE 10		
VALORE TIPOLOGICO <input type="checkbox"/>				
NOTE				

ELEMENTI COSTITUENTI L'AGGREGATO	ORIGIN	NUOVO	REC RISTR.	DISCR. STATO	LABENTE	IN USO	DEST. USO ORIGIN.	NUOVO USO	VALORE TIPOL.
<input checked="" type="checkbox"/> EDIFICIO AD USO PROMISCUO	<input checked="" type="checkbox"/>	<input type="checkbox"/>	<input type="checkbox"/>	<input checked="" type="checkbox"/>	<input type="checkbox"/>	<input checked="" type="checkbox"/>	<input type="checkbox"/>		<input checked="" type="checkbox"/>
<input type="checkbox"/> EDIFICIO RESIDENZIALE (1)	<input type="checkbox"/>	<input type="checkbox"/>	<input type="checkbox"/>	<input type="checkbox"/>	<input type="checkbox"/>	<input type="checkbox"/>	<input type="checkbox"/>		<input type="checkbox"/>
<input type="checkbox"/> EDIFICIO RESIDENZIALE (2)	<input type="checkbox"/>	<input type="checkbox"/>	<input type="checkbox"/>	<input type="checkbox"/>	<input type="checkbox"/>	<input type="checkbox"/>	<input type="checkbox"/>		<input type="checkbox"/>
<input type="checkbox"/> RICOVERO PER ANIMALI	<input type="checkbox"/>	<input type="checkbox"/>	<input type="checkbox"/>	<input type="checkbox"/>	<input type="checkbox"/>	<input type="checkbox"/>	<input type="checkbox"/>		<input type="checkbox"/>
<input type="checkbox"/> DEPOSITO ATTREZZI E MACCHINE	<input type="checkbox"/>	<input type="checkbox"/>	<input type="checkbox"/>	<input type="checkbox"/>	<input type="checkbox"/>	<input type="checkbox"/>	<input type="checkbox"/>		<input type="checkbox"/>
<input type="checkbox"/> FIENILE	<input type="checkbox"/>	<input type="checkbox"/>	<input type="checkbox"/>	<input type="checkbox"/>	<input type="checkbox"/>	<input type="checkbox"/>	<input type="checkbox"/>		<input type="checkbox"/>
<input type="checkbox"/> BUCA	<input type="checkbox"/>	<input type="checkbox"/>	<input type="checkbox"/>	<input type="checkbox"/>	<input type="checkbox"/>	<input type="checkbox"/>	<input type="checkbox"/>		<input type="checkbox"/>
<input type="checkbox"/> FORNO	<input type="checkbox"/>	<input type="checkbox"/>	<input type="checkbox"/>	<input type="checkbox"/>	<input type="checkbox"/>	<input type="checkbox"/>	<input type="checkbox"/>		<input type="checkbox"/>
<input checked="" type="checkbox"/> POZZO	<input checked="" type="checkbox"/>	<input type="checkbox"/>	<input type="checkbox"/>	<input checked="" type="checkbox"/>	<input type="checkbox"/>	<input checked="" type="checkbox"/>	<input checked="" type="checkbox"/>		<input type="checkbox"/>
<input type="checkbox"/> CAPANNO IN LEGNO E CANNICCIO	<input type="checkbox"/>	<input type="checkbox"/>	<input type="checkbox"/>	<input type="checkbox"/>	<input type="checkbox"/>	<input type="checkbox"/>	<input type="checkbox"/>		<input type="checkbox"/>
<input type="checkbox"/> SERVIZI	<input type="checkbox"/>	<input type="checkbox"/>	<input type="checkbox"/>	<input type="checkbox"/>	<input type="checkbox"/>	<input type="checkbox"/>	<input type="checkbox"/>		<input type="checkbox"/>
<input checked="" type="checkbox"/> FORNO + RIC. ANIMALI	<input checked="" type="checkbox"/>	<input type="checkbox"/>	<input type="checkbox"/>	<input type="checkbox"/>	<input checked="" type="checkbox"/>	<input type="checkbox"/>	<input checked="" type="checkbox"/>		<input checked="" type="checkbox"/>
<input type="checkbox"/>	<input type="checkbox"/>	<input type="checkbox"/>	<input type="checkbox"/>	<input type="checkbox"/>	<input type="checkbox"/>	<input type="checkbox"/>	<input type="checkbox"/>		<input type="checkbox"/>

RILEVANZE NATURALI <input type="checkbox"/> PARCO <input type="checkbox"/> ALBERATURE DI PREGIO <input type="checkbox"/> FILARI	NOTE: Il disordine circostante, le baracche e le superfetazioni conferiscono all' edificio un aspetto piuttosto incongruente, pertanto in caso di intervento si consiglia un riordino dei volumi ed in special modo dell'ala sinistra dell'EP.
ELEMENTI INCONGRUI:	EDIFICIO AD USO PROMISCUO: saracinesca in ferro sul fronte principale, inferriate, comignoli, baracche addossate, intonaco di diversi tipi anche di cemento.

EDIFICIO PRINCIPALE <input type="checkbox"/> A STRUTTURA UNICA <input checked="" type="checkbox"/> PER PARTI AGGIUNTE A VOLUME ORIGINARIO <input checked="" type="checkbox"/> CON EVIDENTI SUPERFETAZIONI	PIANI FUORI TERRA <input type="checkbox"/> 1 <input checked="" type="checkbox"/> 2	TIPO DI APERTURE <input checked="" type="checkbox"/> RETTANGOLARI ALTE <input type="checkbox"/> RETTANGOLARI BASSE <input type="checkbox"/> QUADRATE <input type="checkbox"/> INGRESSO CON SOPRALUCE AD ARC <input checked="" type="checkbox"/> INGRESSO CON SOPRALUCE RETTANGOLARE
SISTEMA COSTRUTTIVO <input checked="" type="checkbox"/> MURATURA CONTINUA A UNA O PIU' TESTE <input type="checkbox"/> PILASTRI IN MURATURA E ARCHITRAVI <input type="checkbox"/> PILASTRI E ARCHI IN MURATURA E VOLTE	STRUTTURE VERTICALI <input type="checkbox"/> LATERIZIO F. V. <input checked="" type="checkbox"/> LATERIZIO INTONACATO <input type="checkbox"/> MISTO	COPERTURA <input checked="" type="checkbox"/> A CAPANNA <input type="checkbox"/> A PADIGLIONE <input type="checkbox"/> MISTA
FINITURE <input checked="" type="checkbox"/> APERT. CENTINATE <input type="checkbox"/> LESENE <input type="checkbox"/> CAPITELLI <input checked="" type="checkbox"/> FASCIA MARCAPIANO		<input type="checkbox"/> CORNICI <input type="checkbox"/> PORTALI <input checked="" type="checkbox"/> COMIGNOLI
BASAMENTO <input type="checkbox"/> MATTONE FV <input checked="" type="checkbox"/> INTONACATO	CORNICIONE <input type="checkbox"/> MATTONE FV <input type="checkbox"/> INTONACATO	INFISSI <input checked="" type="checkbox"/> LEGNO <input type="checkbox"/> FERRO <input type="checkbox"/> ALLUMINIO
SISTEMI OSCURANTI <input checked="" type="checkbox"/> SCURI <input checked="" type="checkbox"/> INFERRIATE <input type="checkbox"/> PERSIANE		<input type="checkbox"/> AVVOLGIBILI SCURI INT.
ELEMENTI PRESENTI <input type="checkbox"/> LOGGIA <input type="checkbox"/> PORTICO SU 1L <input type="checkbox"/> PORTICO SU 2L		

DATA
23/04/2002
RILEVATORE
CZ-ES



COMUNE DI RAVENNA

AREA 6: PIANIFICAZIONE TERRITORIALE
SERVIZIO PROGETTAZIONE URBANISTICA

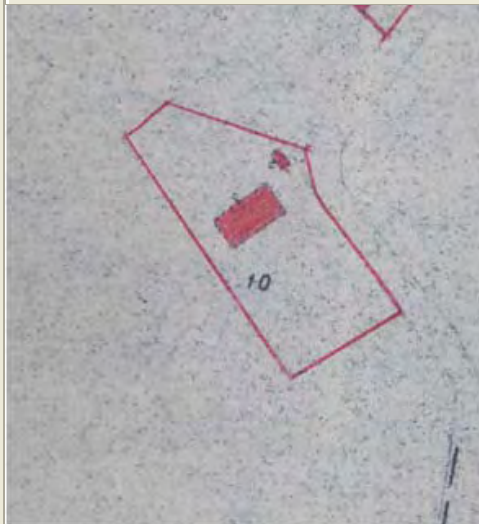
COD.EDI	FOGLIO	N° SCHEDA
11496	2	075.17
INDIRIZZO		
VIA FORLIVESE		
TOPONIMO		
/		

CENSIMENTO CASE COLONICHE

N.C.T.

<input checked="" type="checkbox"/> RA	<input type="checkbox"/> S ALB	<input type="checkbox"/> SAVIO
FOGLIO	257	MAPPALE
		10

CATASTALE 1990 COMPARATO CON 1928:



SCHEMA DI AGGREGAZIONE

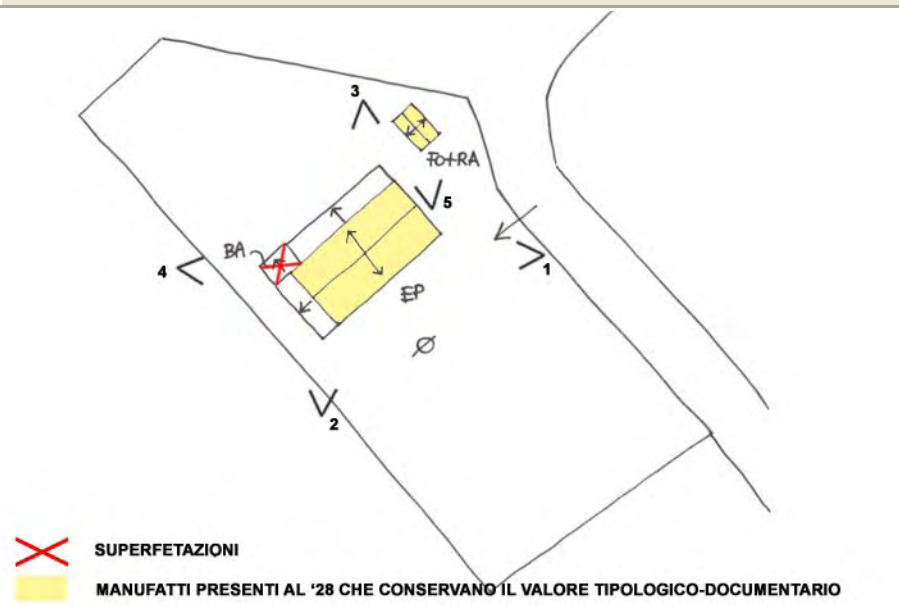


FOTO 1



FOTO 2



DATA
23/04/2002
RILEVATORE
CZ-ES



COMUNE DI RAVENNA
AREA 6: PIANIFICAZIONE TERRITORIALE
SERVIZIO PROGETTAZIONE URBANISTICA

COD.EDI	FOGLIO	N° SCHEDA
11496	3	075.17
INDIRIZZO		
VIA FORLIVESE		
TOPONIMO		
/		

CENSIMENTO CASE COLONICHE

FOTO 3




FOTO 4



FOTO 5



DATA RILEV. <div>23/04/2002</div>		<h2 style="margin:0;">COMUNE DI RAVENNA</h2> <p style="margin:0;">AREA 6: PIANIFICAZIONE TERRITORIALE SERVIZIO PROGETTAZIONE URBANISTICA</p>	COD. EDI <div>11313</div> FOGLI <div>1/3</div> N° SCHEDA <div>075.18</div>
RILEVATORE <div>CZ-ES</div>			LOCALITA' <div>S. PIETRO IN TRENTO</div>
DATA AGG. <div>07/09/2009</div>	<h3 style="margin:0;">CENSIMENTO CASE COLONICHE</h3>		INDIRIZZO <div>VIA FORLIVESE 7</div>
OPERATORE <div>AO-AF</div>	VALORE TIPOLOGICO <input type="checkbox"/>		TOPONIMO <div>LA BEZZA</div>
PRG '93: <div>o</div>	NOTE <div>In corso di ristrutturazione (ottobre 2009)</div>		N.C.T. AGGIORNATO AL 1990 <input checked="" type="checkbox"/> RA <input type="checkbox"/> S ALB <input type="checkbox"/> SAVIO
			FOGLIO <div>257</div> MAPPALE <div>12</div>

ELEMENTI COSTITUENTI L'AGGREGATO	ORIGIN	NUOVO	REC RISTR.	DISCR. STATO	LABENTE	IN USO	DEST. USO ORIGIN.	NUOVO USO	VALORE TIPOL.
<input checked="" type="checkbox"/> EDIFICIO AD USO PROMISCUO	<input checked="" type="checkbox"/>	<input type="checkbox"/>	<input type="checkbox"/>	<input checked="" type="checkbox"/>	<input type="checkbox"/>	<input type="checkbox"/>	<input checked="" type="checkbox"/>	<div></div>	<input checked="" type="checkbox"/>
<input type="checkbox"/> EDIFICIO RESIDENZIALE (1)	<input type="checkbox"/>	<input type="checkbox"/>	<input type="checkbox"/>	<input type="checkbox"/>	<input type="checkbox"/>	<input type="checkbox"/>	<input type="checkbox"/>	<div></div>	<input type="checkbox"/>
<input type="checkbox"/> EDIFICIO RESIDENZIALE (2)	<input type="checkbox"/>	<input type="checkbox"/>	<input type="checkbox"/>	<input type="checkbox"/>	<input type="checkbox"/>	<input type="checkbox"/>	<input type="checkbox"/>	<div></div>	<input type="checkbox"/>
<input type="checkbox"/> RICOVERO PER ANIMALI	<input type="checkbox"/>	<input type="checkbox"/>	<input type="checkbox"/>	<input type="checkbox"/>	<input type="checkbox"/>	<input type="checkbox"/>	<input type="checkbox"/>	<div></div>	<input type="checkbox"/>
<input type="checkbox"/> DEPOSITO ATTREZZI E MACCHINE	<input type="checkbox"/>	<input type="checkbox"/>	<input type="checkbox"/>	<input type="checkbox"/>	<input type="checkbox"/>	<input type="checkbox"/>	<input type="checkbox"/>	<div></div>	<input type="checkbox"/>
<input type="checkbox"/> FIENILE	<input type="checkbox"/>	<input type="checkbox"/>	<input type="checkbox"/>	<input type="checkbox"/>	<input type="checkbox"/>	<input type="checkbox"/>	<input type="checkbox"/>	<div></div>	<input type="checkbox"/>
<input checked="" type="checkbox"/> BUCA	<input checked="" type="checkbox"/>	<input type="checkbox"/>	<input type="checkbox"/>	<input type="checkbox"/>	<input checked="" type="checkbox"/>	<input type="checkbox"/>	<input checked="" type="checkbox"/>	<div></div>	<input type="checkbox"/>
<input type="checkbox"/> FORNO	<input type="checkbox"/>	<input type="checkbox"/>	<input type="checkbox"/>	<input type="checkbox"/>	<input type="checkbox"/>	<input type="checkbox"/>	<input type="checkbox"/>	<div></div>	<input type="checkbox"/>
<input checked="" type="checkbox"/> POZZO	<input checked="" type="checkbox"/>	<input type="checkbox"/>	<input type="checkbox"/>	<input checked="" type="checkbox"/>	<input type="checkbox"/>	<input type="checkbox"/>	<input checked="" type="checkbox"/>	<div></div>	<input type="checkbox"/>
<input type="checkbox"/> CAPANNO IN LEGNO E CANNICCIO	<input type="checkbox"/>	<input type="checkbox"/>	<input type="checkbox"/>	<input type="checkbox"/>	<input type="checkbox"/>	<input type="checkbox"/>	<input type="checkbox"/>	<div></div>	<input type="checkbox"/>
<input type="checkbox"/> SERVIZI	<input type="checkbox"/>	<input type="checkbox"/>	<input type="checkbox"/>	<input type="checkbox"/>	<input type="checkbox"/>	<input type="checkbox"/>	<input type="checkbox"/>	<div></div>	<input type="checkbox"/>
<input type="checkbox"/> <div></div>	<input type="checkbox"/>	<input type="checkbox"/>	<input type="checkbox"/>	<input type="checkbox"/>	<input type="checkbox"/>	<input type="checkbox"/>	<input type="checkbox"/>	<div></div>	<input type="checkbox"/>
<input type="checkbox"/> <div></div>	<input type="checkbox"/>	<input type="checkbox"/>	<input type="checkbox"/>	<input type="checkbox"/>	<input type="checkbox"/>	<input type="checkbox"/>	<input type="checkbox"/>	<div></div>	<input type="checkbox"/>

RILEVANZE NATURALI <input type="checkbox"/> PARCO <input type="checkbox"/> ALBERATURE DI PREGIO <input type="checkbox"/> FILARI <div style="border: 1px solid black; height: 20px; margin-top: 5px;"></div>	NOTE: <div>EDIFICIO AD USO PROMISCUO: sul retro ingresso con sopraluce rettangolare. Le parti aggiunte risultano ormai consolidate e integrate. Va valutata la possibilità di ripristinare le aperture originarie ora in parte tamponate.</div> ELEMENTI INCONGRUI: <div>EDIFICIO AD USO PROMISCUO: lattonerie.</div>
--	--

EDIFICIO PRINCIPALE <input type="checkbox"/> A STRUTTURA UNICA <input checked="" type="checkbox"/> PER PARTI AGGIUNTE A VOLUME ORIGINARIO <input type="checkbox"/> CON EVIDENTI SUPERFETAZIONI	PIANI FUORI TERRA <input type="checkbox"/> 1 <input checked="" type="checkbox"/> 2 <div style="border: 1px solid black; height: 20px; margin-top: 5px;"></div>	TIPO DI APERTURE <div> <input checked="" type="checkbox"/> RETTANGOLARI ALTE <input type="checkbox"/> INGRESSO CON SOPRALUCE AD ARC <input type="checkbox"/> RETTANGOLARI BASSE <input checked="" type="checkbox"/> INGRESSO CON SOPRALUCE RETTANGOLARE <input checked="" type="checkbox"/> QUADRATE <div style="border: 1px solid black; height: 20px; width: 100%; margin-top: 5px;"></div> </div>
SISTEMA COSTRUTTIVO <input checked="" type="checkbox"/> MURATURA CONTINUA A UNA O PIU' TESTE <input type="checkbox"/> PILASTRI IN MURATURA E ARCHITRAVI <input type="checkbox"/> PILASTRI E ARCHI IN MURATURA E VOLTE <div style="border: 1px solid black; height: 20px; margin-top: 5px;"></div>	STRUTTURE VERTICALI <input type="checkbox"/> LATERIZIO F. V. <input type="checkbox"/> LATERIZIO INTONACATO <input type="checkbox"/> MISTO <div style="border: 1px solid black; height: 20px; margin-top: 5px;">SCIALBATA</div>	COPERTURA <input checked="" type="checkbox"/> A CAPANNA <input type="checkbox"/> A PADIGLIONE <input type="checkbox"/> MISTA <div style="border: 1px solid black; height: 20px; margin-top: 5px;"></div>
FINITURE <div> <input checked="" type="checkbox"/> APERT. CENTINATE <input type="checkbox"/> CORNICI <input type="checkbox"/> LESENE <input type="checkbox"/> PORTALI <input type="checkbox"/> CAPITELLI <input checked="" type="checkbox"/> COMIGNOLI <input type="checkbox"/> FASCIA MARCAPIANO <div style="border: 1px solid black; height: 20px; width: 100%; margin-top: 5px;"></div> </div>		
BASAMENTO <input type="checkbox"/> MATTONE FV <input type="checkbox"/> INTONACATO <div style="border: 1px solid black; height: 20px; margin-top: 5px;"></div>	CORNICIONE <input checked="" type="checkbox"/> MATTONE FV <input type="checkbox"/> INTONACATO <div style="border: 1px solid black; height: 20px; margin-top: 5px;"></div>	INFISSI <input checked="" type="checkbox"/> LEGNO <div style="border: 1px solid black; height: 20px; width: 100%; margin-top: 5px;"></div> <input type="checkbox"/> FERRO <input type="checkbox"/> ALLUMINIO
SISTEMI OSCURANTI <input checked="" type="checkbox"/> SCURI <input type="checkbox"/> AVVOLGIBILI <input checked="" type="checkbox"/> INFERRIATE <div style="border: 1px solid black; height: 20px; width: 100%; margin-top: 5px;">SCURI INT.</div> <input type="checkbox"/> PERSIANE		ELEMENTI PRESENTI <input type="checkbox"/> LOGGIA <div style="border: 1px solid black; height: 20px; width: 100%; margin-top: 5px;"></div> <input type="checkbox"/> PORTICO SU 1L <input type="checkbox"/> PORTICO SU 2L

DATA
23/04/2002
RILEVATORE
CZ-ES



COMUNE DI RAVENNA


AREA 6: PIANIFICAZIONE TERRITORIALE
SERVIZIO PROGETTAZIONE URBANISTICA

COD.EDI	FOGLIO	N° SCHEDA
11313	2	075.18
INDIRIZZO		
VIA FORLIVESE 7		
TOPONIMO		
LA BEZZA		

CENSIMENTO CASE COLONICHE

N.C.T.	<input checked="" type="checkbox"/> RA	<input type="checkbox"/> S ALB	<input type="checkbox"/> SAVIO
	FOGLIO	257	MAPPALE
			12

CATASTALE 1990 COMPARATO CON 1928:



SCHEMA DI AGGREGAZIONE

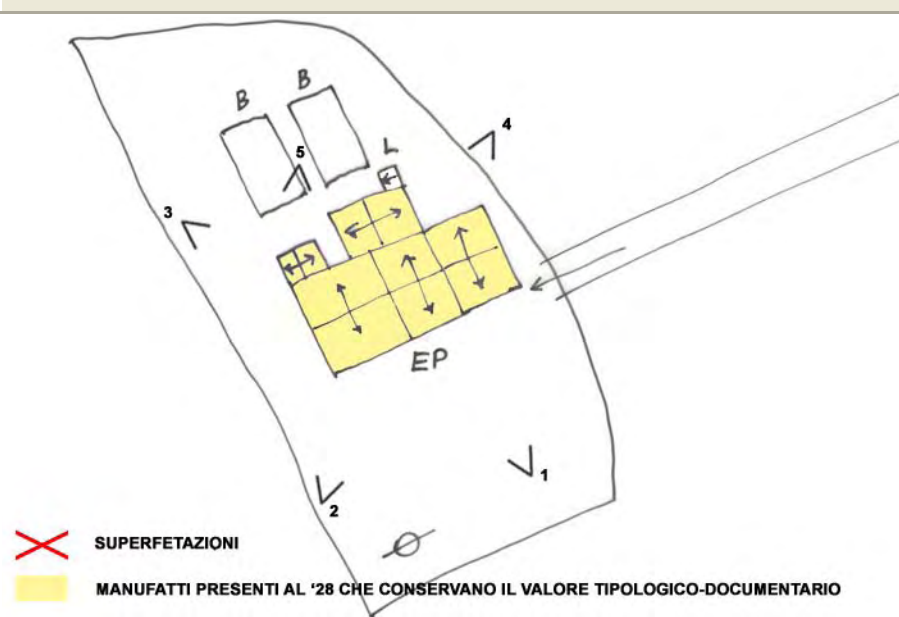


FOTO 1



FOTO 2



DATA
23/04/2002
RILEVATORE
CZ-ES



COMUNE DI RAVENNA
AREA 6: PIANIFICAZIONE TERRITORIALE
SERVIZIO PROGETTAZIONE URBANISTICA

COD.EDI	FOGLIO	N° SCHEDA
11313	3	075.18
INDIRIZZO		
VIA FORLIVESE 7		
TOPONIMO		
LA BEZZA		

CENSIMENTO CASE COLONICHE

FOTO 3



FOTO 4



FOTO 5



DATA RILEV. <div>23/04/2002</div>	 COMUNE DI RAVENNA AREA 6: PIANIFICAZIONE TERRITORIALE SERVIZIO PROGETTAZIONE URBANISTICA	<table style="width:100%;"> <tr> <td style="width:33%;"> COD. EDI <div>11495</div> </td> <td style="width:33%;"> FOGLI <div>1/3</div> </td> <td style="width:33%;"> N° SCHEDA <div>075.19</div> </td> </tr> <tr> <td colspan="3"> LOCALITA' <div>S. PIETRO IN TRENTO</div> </td> </tr> <tr> <td colspan="3"> INDIRIZZO <div>VIA ALTURIE 17</div> </td> </tr> <tr> <td colspan="3"> TOPONIMO <div>BADIA S. PIETRO.</div> </td> </tr> <tr> <td colspan="3"> N.C.T. AGGIORNATO AL 1990 <input checked="" type="checkbox"/> RA <input type="checkbox"/> S ALB <input type="checkbox"/> SAVIO </td> </tr> <tr> <td colspan="3"> FOGLIO <div>256</div> MAPPALE <div>4</div> </td> </tr> </table>	COD. EDI <div>11495</div>	FOGLI <div>1/3</div>	N° SCHEDA <div>075.19</div>	LOCALITA' <div>S. PIETRO IN TRENTO</div>			INDIRIZZO <div>VIA ALTURIE 17</div>			TOPONIMO <div>BADIA S. PIETRO.</div>			N.C.T. AGGIORNATO AL 1990 <input checked="" type="checkbox"/> RA <input type="checkbox"/> S ALB <input type="checkbox"/> SAVIO			FOGLIO <div>256</div> MAPPALE <div>4</div>		
COD. EDI <div>11495</div>	FOGLI <div>1/3</div>	N° SCHEDA <div>075.19</div>																		
LOCALITA' <div>S. PIETRO IN TRENTO</div>																				
INDIRIZZO <div>VIA ALTURIE 17</div>																				
TOPONIMO <div>BADIA S. PIETRO.</div>																				
N.C.T. AGGIORNATO AL 1990 <input checked="" type="checkbox"/> RA <input type="checkbox"/> S ALB <input type="checkbox"/> SAVIO																				
FOGLIO <div>256</div> MAPPALE <div>4</div>																				
RILEVATORE <div>CZ-SE</div>	CENSIMENTO CASE COLONICHE																			
DATA AGG. <div>07/09/2009</div>	VALORE TIPOLOGICO <input type="checkbox"/>																			
OPERATORE <div>AO-AF</div>	NOTE <div style="height: 40px;"></div>																			
PRG '93: <div>o</div>																				

ELEMENTI COSTITUENTI L'AGGREGATO	ORIGIN	NUOVO	REC RISTR.	DISCR. STATO	LABENTE	IN USO	DEST. USO ORIGIN.	NUOVO USO	VALORE TIPOL.
<input checked="" type="checkbox"/> EDIFICIO AD USO PROMISCUO	<input checked="" type="checkbox"/>	<input type="checkbox"/>	<input type="checkbox"/>	<input checked="" type="checkbox"/>	<input type="checkbox"/>	<input checked="" type="checkbox"/>	<input checked="" type="checkbox"/>		<input checked="" type="checkbox"/>
<input type="checkbox"/> EDIFICIO RESIDENZIALE (1)	<input type="checkbox"/>	<input type="checkbox"/>	<input type="checkbox"/>	<input type="checkbox"/>	<input type="checkbox"/>	<input type="checkbox"/>	<input type="checkbox"/>		<input type="checkbox"/>
<input type="checkbox"/> EDIFICIO RESIDENZIALE (2)	<input type="checkbox"/>	<input type="checkbox"/>	<input type="checkbox"/>	<input type="checkbox"/>	<input type="checkbox"/>	<input type="checkbox"/>	<input type="checkbox"/>		<input type="checkbox"/>
<input type="checkbox"/> RICOVERO PER ANIMALI	<input type="checkbox"/>	<input type="checkbox"/>	<input type="checkbox"/>	<input type="checkbox"/>	<input type="checkbox"/>	<input type="checkbox"/>	<input type="checkbox"/>		<input type="checkbox"/>
<input type="checkbox"/> DEPOSITO ATTREZZI E MACCHINE	<input type="checkbox"/>	<input type="checkbox"/>	<input type="checkbox"/>	<input type="checkbox"/>	<input type="checkbox"/>	<input type="checkbox"/>	<input type="checkbox"/>		<input type="checkbox"/>
<input type="checkbox"/> FIENILE	<input type="checkbox"/>	<input type="checkbox"/>	<input type="checkbox"/>	<input type="checkbox"/>	<input type="checkbox"/>	<input type="checkbox"/>	<input type="checkbox"/>		<input type="checkbox"/>
<input checked="" type="checkbox"/> BUCA	<input checked="" type="checkbox"/>	<input type="checkbox"/>	<input type="checkbox"/>	<input checked="" type="checkbox"/>	<input type="checkbox"/>	<input type="checkbox"/>	<input checked="" type="checkbox"/>		<input checked="" type="checkbox"/>
<input type="checkbox"/> FORNO	<input type="checkbox"/>	<input type="checkbox"/>	<input type="checkbox"/>	<input type="checkbox"/>	<input type="checkbox"/>	<input type="checkbox"/>	<input type="checkbox"/>		<input type="checkbox"/>
<input checked="" type="checkbox"/> POZZO	<input checked="" type="checkbox"/>	<input type="checkbox"/>	<input type="checkbox"/>	<input checked="" type="checkbox"/>	<input type="checkbox"/>	<input checked="" type="checkbox"/>	<input checked="" type="checkbox"/>		<input checked="" type="checkbox"/>
<input type="checkbox"/> CAPANNO IN LEGNO E CANNICCIO	<input type="checkbox"/>	<input type="checkbox"/>	<input type="checkbox"/>	<input type="checkbox"/>	<input type="checkbox"/>	<input type="checkbox"/>	<input type="checkbox"/>		<input type="checkbox"/>
<input type="checkbox"/> SERVIZI	<input type="checkbox"/>	<input type="checkbox"/>	<input type="checkbox"/>	<input type="checkbox"/>	<input type="checkbox"/>	<input type="checkbox"/>	<input type="checkbox"/>		<input type="checkbox"/>
<input type="checkbox"/>	<input type="checkbox"/>	<input type="checkbox"/>	<input type="checkbox"/>	<input type="checkbox"/>	<input type="checkbox"/>	<input type="checkbox"/>	<input type="checkbox"/>		<input type="checkbox"/>
<input type="checkbox"/>	<input type="checkbox"/>	<input type="checkbox"/>	<input type="checkbox"/>	<input type="checkbox"/>	<input type="checkbox"/>	<input type="checkbox"/>	<input type="checkbox"/>		<input type="checkbox"/>

RILEVANZE NATURALI <input type="checkbox"/> PARCO <input type="checkbox"/> ALBERATURE DI PREGIO <input type="checkbox"/> FILARI <div style="border: 1px solid black; height: 20px; width: 100%; margin-top: 5px;"></div>	<div> NOTE: Sul fronte una targa riporta la data di costruzione 1901. Ci sono 2 ingressi con sopra luce ad arco ed il cornicione è dentellato su entrambe le facciate principali. </div> <div> ELEMENTI INCONGRUI: EDIFICIO AD USO PROMISCUO: la porta d'ingresso con infisso all'inglese, scuroni tinteggiati di azzurro, cornignoli, lattonerie. </div>
---	---

EDIFICIO PRINCIPALE <input checked="" type="checkbox"/> A STRUTTURA UNICA <input type="checkbox"/> PER PARTI AGGIUNTE A VOLUME ORIGINARIO <input type="checkbox"/> CON EVIDENTI SUPERFETAZIONI	PIANI FUORI TERRA <input type="checkbox"/> 1 <input checked="" type="checkbox"/> 2 <div style="border: 1px solid black; height: 20px; width: 100%; margin-top: 5px;"></div>	TIPO DI APERTURE <div> <input checked="" type="checkbox"/> RETTANGOLARI ALTE <input checked="" type="checkbox"/> INGRESSO CON SOPRALUCE AD ARC <input type="checkbox"/> RETTANGOLARI BASSE <input type="checkbox"/> INGRESSO CON SOPRALUCE RETTANGOLARE <input checked="" type="checkbox"/> QUADRATE <div style="border: 1px solid black; padding: 2px;">SEMICIRCOLARI</div> </div>
SISTEMA COSTRUTTIVO <input checked="" type="checkbox"/> MURATURA CONTINUA A UNA O PIU' TESTE <input type="checkbox"/> PILASTRI IN MURATURA E ARCHITRAVI <input type="checkbox"/> PILASTRI E ARCHI IN MURATURA E VOLTE <div style="border: 1px solid black; height: 20px; width: 100%; margin-top: 5px;"></div>	STRUTTURE VERTICALI <input checked="" type="checkbox"/> LATERIZIO F. V. <input type="checkbox"/> LATERIZIO INTONACATO <input type="checkbox"/> MISTO <div style="border: 1px solid black; height: 20px; width: 100%; margin-top: 5px;"></div>	COPERTURA <input type="checkbox"/> A CAPANNA <input type="checkbox"/> A PADIGLIONE <input checked="" type="checkbox"/> MISTA <div style="border: 1px solid black; height: 20px; width: 100%; margin-top: 5px;"></div>
FINITURE <div> <input checked="" type="checkbox"/> APERT. CENTINATE <input type="checkbox"/> CORNICI <input type="checkbox"/> LESENE <input type="checkbox"/> PORTALI <input type="checkbox"/> CAPITELLI <input type="checkbox"/> COMIGNOLI <input checked="" type="checkbox"/> FASCIA MARCAPIANO <div style="border: 1px solid black; height: 20px; width: 100%; margin-top: 5px;"></div> </div>		
BASAMENTO <input checked="" type="checkbox"/> MATTONE FV <input type="checkbox"/> INTONACATO <div style="border: 1px solid black; height: 20px; width: 100%; margin-top: 5px;"></div>	CORNICIONE <input type="checkbox"/> MATTONE FV <input checked="" type="checkbox"/> INTONACATO <div style="border: 1px solid black; height: 20px; width: 100%; margin-top: 5px;"></div>	INFISSI <input type="checkbox"/> LEGNO <div style="border: 1px solid black; height: 20px; width: 100%; margin-top: 5px;"></div> <input type="checkbox"/> FERRO <input type="checkbox"/> ALLUMINIO
SISTEMI OSCURANTI <input checked="" type="checkbox"/> SCURI <input type="checkbox"/> AVVOLGIBILI <input checked="" type="checkbox"/> INFERRIATE <div style="border: 1px solid black; height: 20px; width: 100%; margin-top: 5px;"></div> <input type="checkbox"/> PERSIANE		ELEMENTI PRESENTI <input type="checkbox"/> LOGGIA <div style="border: 1px solid black; height: 20px; width: 100%; margin-top: 5px;"></div> <input checked="" type="checkbox"/> PORTICO SU 1L <input type="checkbox"/> PORTICO SU 2L

DATA
23/04/2002
RILEVATORE
CZ-SE



COMUNE DI RAVENNA


AREA 6: PIANIFICAZIONE TERRITORIALE
SERVIZIO PROGETTAZIONE URBANISTICA

COD.EDI	FOGLIO	N° SCHEDA
11495	2	075.19
INDIRIZZO		
VIA ALTURIE 17		
TOPONIMO		
BADIA S. PIETRO.		

CENSIMENTO CASE COLONICHE

N.C.T.	<input checked="" type="checkbox"/> RA	<input type="checkbox"/> S ALB	<input type="checkbox"/> SAVIO
FOGLIO	256	MAPPALE	4

CATASTALE 1990 COMPARATO CON 1928:



SCHEMA DI AGGREGAZIONE

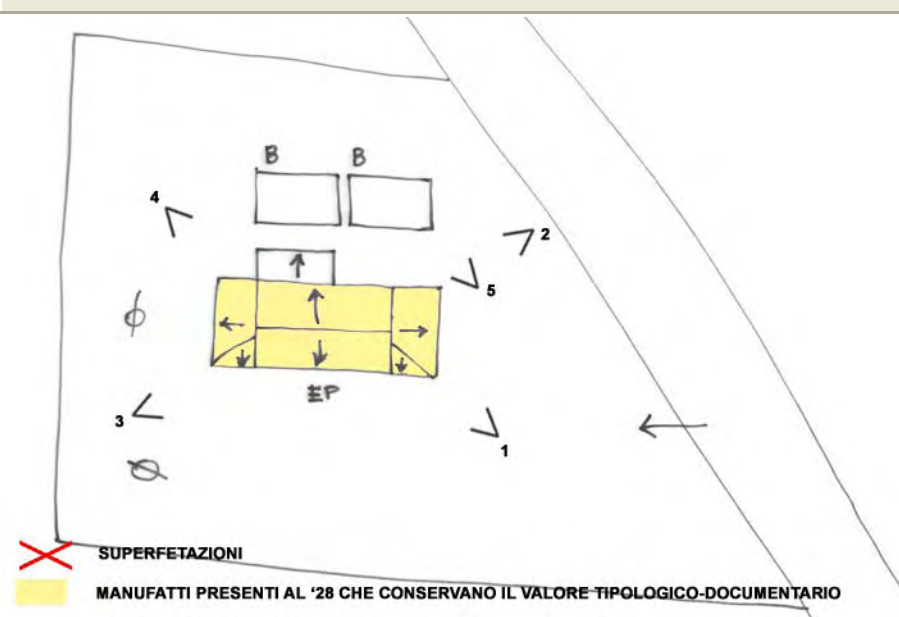


FOTO 1



FOTO 2



DATA
23/04/2002
RILEVATORE
CZ-SE



COMUNE DI RAVENNA
AREA 6: PIANIFICAZIONE TERRITORIALE
SERVIZIO PROGETTAZIONE URBANISTICA

COD.EDI	FOGLIO	N° SCHEDA
11495	3	075.19
INDIRIZZO		
VIA ALTURIE 17		
TOPONIMO		
BADIA S. PIETRO.		

CENSIMENTO CASE COLONICHE

FOTO 3




FOTO 4



FOTO 5



DATA RILEV. <div>23/04/2002</div>		<h1>COMUNE DI RAVENNA</h1> <p>AREA 6: PIANIFICAZIONE TERRITORIALE SERVIZIO PROGETTAZIONE URBANISTICA</p>	<table border="1" style="width:100%; border-collapse: collapse;"> <tr> <td style="width:20%;">COD. EDI</td> <td style="width:20%;">FOGLI</td> <td style="width:60%;">N° SCHEDA</td> </tr> <tr> <td>10950</td> <td>1/3</td> <td>075.20</td> </tr> </table>	COD. EDI	FOGLI	N° SCHEDA	10950	1/3	075.20
COD. EDI	FOGLI	N° SCHEDA							
10950	1/3	075.20							
RILEVATORE <div>CZ-SE</div>	CENSIMENTO CASE COLONICHE		LOCALITA' <div>S. PIETRO IN TRENTO</div>						
DATA AGG. <div>08/09/2009</div>	<div style="border: 1px solid black; padding: 5px;"> VALORE TIPOLOGICO <input type="checkbox"/> NOTE <div style="border: 1px solid black; height: 40px; margin-top: 5px;"></div> </div>		INDIRIZZO <div>VIA SALE MINARDA 18</div>						
OPERATORE <div>AO-AF</div>			TOPONIMO <div>MORETTINA</div>						
PRG '93: <div>o</div>			N.C.T. AGGIORNATO AL 1990 <input checked="" type="checkbox"/> RA <input type="checkbox"/> S ALB <input type="checkbox"/> SAVIO						
			FOGLIO <div>256</div> MAPPALE <div>13</div>						

ELEMENTI COSTITUENTI L'AGGREGATO	ORIGIN	NUOVO	REC RISTR.	DISCR. STATO	LABENTE	IN USO	DEST. USO ORIGIN.	NUOVO USO	VALORE TIPOL.
<input checked="" type="checkbox"/> EDIFICIO AD USO PROMISCUO	<input checked="" type="checkbox"/>	<input type="checkbox"/>	<input type="checkbox"/>	<input checked="" type="checkbox"/>	<input type="checkbox"/>	<input type="checkbox"/>	<input checked="" type="checkbox"/>		<input checked="" type="checkbox"/>
<input type="checkbox"/> EDIFICIO RESIDENZIALE (1)	<input type="checkbox"/>	<input type="checkbox"/>	<input type="checkbox"/>	<input type="checkbox"/>	<input type="checkbox"/>	<input type="checkbox"/>	<input type="checkbox"/>		<input type="checkbox"/>
<input type="checkbox"/> EDIFICIO RESIDENZIALE (2)	<input type="checkbox"/>	<input type="checkbox"/>	<input type="checkbox"/>	<input type="checkbox"/>	<input type="checkbox"/>	<input type="checkbox"/>	<input type="checkbox"/>		<input type="checkbox"/>
<input checked="" type="checkbox"/> RICOVERO PER ANIMALI	<input checked="" type="checkbox"/>	<input type="checkbox"/>	<input type="checkbox"/>	<input checked="" type="checkbox"/>	<input type="checkbox"/>	<input type="checkbox"/>	<input checked="" type="checkbox"/>		<input checked="" type="checkbox"/>
<input checked="" type="checkbox"/> DEPOSITO ATTREZZI E MACCHINE	<input checked="" type="checkbox"/>	<input type="checkbox"/>	<input checked="" type="checkbox"/>	<input checked="" type="checkbox"/>	<input type="checkbox"/>	<input checked="" type="checkbox"/>	<input type="checkbox"/>	RESIDENZA	<input checked="" type="checkbox"/>
<input type="checkbox"/> FIENILE	<input type="checkbox"/>	<input type="checkbox"/>	<input type="checkbox"/>	<input type="checkbox"/>	<input type="checkbox"/>	<input type="checkbox"/>	<input type="checkbox"/>		<input type="checkbox"/>
<input type="checkbox"/> BUCA	<input type="checkbox"/>	<input type="checkbox"/>	<input type="checkbox"/>	<input type="checkbox"/>	<input type="checkbox"/>	<input type="checkbox"/>	<input type="checkbox"/>		<input type="checkbox"/>
<input type="checkbox"/> FORNO	<input type="checkbox"/>	<input type="checkbox"/>	<input type="checkbox"/>	<input type="checkbox"/>	<input type="checkbox"/>	<input type="checkbox"/>	<input type="checkbox"/>		<input type="checkbox"/>
<input checked="" type="checkbox"/> POZZO	<input checked="" type="checkbox"/>	<input type="checkbox"/>	<input type="checkbox"/>	<input type="checkbox"/>	<input checked="" type="checkbox"/>	<input type="checkbox"/>	<input checked="" type="checkbox"/>		<input checked="" type="checkbox"/>
<input type="checkbox"/> CAPANNO IN LEGNO E CANNICCIO	<input type="checkbox"/>	<input type="checkbox"/>	<input type="checkbox"/>	<input type="checkbox"/>	<input type="checkbox"/>	<input type="checkbox"/>	<input type="checkbox"/>		<input type="checkbox"/>
<input type="checkbox"/> SERVIZI	<input type="checkbox"/>	<input type="checkbox"/>	<input type="checkbox"/>	<input type="checkbox"/>	<input type="checkbox"/>	<input type="checkbox"/>	<input type="checkbox"/>		<input type="checkbox"/>
<input type="checkbox"/>	<input type="checkbox"/>	<input type="checkbox"/>	<input type="checkbox"/>	<input type="checkbox"/>	<input type="checkbox"/>	<input type="checkbox"/>	<input type="checkbox"/>		<input type="checkbox"/>
<input type="checkbox"/>	<input type="checkbox"/>	<input type="checkbox"/>	<input type="checkbox"/>	<input type="checkbox"/>	<input type="checkbox"/>	<input type="checkbox"/>	<input type="checkbox"/>		<input type="checkbox"/>

RILEVANZE NATURALI <input type="checkbox"/> PARCO <input checked="" type="checkbox"/> ALBERATURE DI PREGIO <input type="checkbox"/> FILARI <div style="border: 1px solid black; height: 20px; margin-top: 5px;"></div>	<div> <div>NOTE:</div> <div> Toponimo catastale: Moratia. La compilazione della scheda è riferita all'edificio ad uso promiscuo. EP: ha il forno sul lato sinistro; va valutata la possibilità di ripristinare le aperture originarie (stalla). Ci sono 2 pozzi. </div> </div> <div> <div>ELEMENTI INCONGRUI:</div> <div style="border: 1px solid black; height: 40px; margin-top: 5px;"></div> </div>
---	--

EDIFICIO PRINCIPALE <input type="checkbox"/> A STRUTTURA UNICA <input checked="" type="checkbox"/> PER PARTI AGGIUNTE A VOLUME ORIGINARIO <input type="checkbox"/> CON EVIDENTI SUPERFETAZIONI	PIANI FUORI TERRA <input type="checkbox"/> 1 <input checked="" type="checkbox"/> 2 <div style="border: 1px solid black; height: 20px; margin-top: 5px;"></div>	TIPO DI APERTURE <div> <input checked="" type="checkbox"/> RETTANGOLARI ALTE <input checked="" type="checkbox"/> INGRESSO CON SOPRALUCE AD ARC <input checked="" type="checkbox"/> RETTANGOLARI BASSE <input type="checkbox"/> INGRESSO CON SOPRALUCE RETTANGOLARE <input type="checkbox"/> QUADRATE <div style="border: 1px solid black; height: 20px; margin-top: 5px;"></div> </div>
SISTEMA COSTRUTTIVO <input checked="" type="checkbox"/> MURATURA CONTINUA A UNA O PIU' TESTE <input type="checkbox"/> PILASTRI IN MURATURA E ARCHITRAVI <input type="checkbox"/> PILASTRI E ARCHI IN MURATURA E VOLTE <div style="border: 1px solid black; height: 20px; margin-top: 5px;"></div>	STRUTTURE VERTICALI <input checked="" type="checkbox"/> LATERIZIO F. V. <input type="checkbox"/> LATERIZIO INTONACATO <input type="checkbox"/> MISTO <div style="border: 1px solid black; height: 20px; margin-top: 5px;"></div>	COPERTURA <input checked="" type="checkbox"/> A CAPANNA <input type="checkbox"/> A PADIGLIONE <input type="checkbox"/> MISTA <div style="border: 1px solid black; height: 20px; margin-top: 5px;"></div>
FINITURE <div> <input type="checkbox"/> APERT. CENTINATE <input type="checkbox"/> CORNICI <input type="checkbox"/> LESENE <input type="checkbox"/> PORTALI <input type="checkbox"/> CAPITELLI <input type="checkbox"/> COMIGNOLI <input type="checkbox"/> FASCIA MARCAPIANO <div style="border: 1px solid black; height: 20px; margin-top: 5px;"></div> </div>		
BASAMENTO <input type="checkbox"/> MATTONE FV <input type="checkbox"/> INTONACATO <div style="border: 1px solid black; height: 20px; margin-top: 5px;"></div>	CORNICIONE <input type="checkbox"/> MATTONE FV <input type="checkbox"/> INTONACATO <div style="border: 1px solid black; height: 20px; margin-top: 5px;"></div>	INFISSI <input checked="" type="checkbox"/> LEGNO <div style="border: 1px solid black; height: 20px; margin-top: 5px;"></div> <input checked="" type="checkbox"/> FERRO <input type="checkbox"/> ALLUMINIO
SISTEMI OSCURANTI <input type="checkbox"/> SCURI <input type="checkbox"/> AVVOLGIBILI <input checked="" type="checkbox"/> INFERRIATE <div style="border: 1px solid black; height: 20px; margin-top: 5px;"></div> <input type="checkbox"/> PERSIANE		ELEMENTI PRESENTI <input type="checkbox"/> LOGGIA <div style="border: 1px solid black; height: 20px; margin-top: 5px;"></div> <input type="checkbox"/> PORTICO SU 1L <input type="checkbox"/> PORTICO SU 2L

DATA
23/04/2002
RILEVATORE
CZ-SE



COMUNE DI RAVENNA

AREA 6: PIANIFICAZIONE TERRITORIALE
SERVIZIO PROGETTAZIONE URBANISTICA


COD.EDI	FOGLIO	N° SCHEDA
10950	2	075.20
INDIRIZZO		
VIA SALE MINARDA 18		
TOPONIMO		
MORETTINA		

CENSIMENTO CASE COLONICHE

N.C.T.

<input checked="" type="checkbox"/> RA	<input type="checkbox"/> S ALB	<input type="checkbox"/> SAVIO
FOGLIO	256	MAPPALE
		13

CATASTALE 1990 COMPARATO CON 1928:



SCHEMA DI AGGREGAZIONE

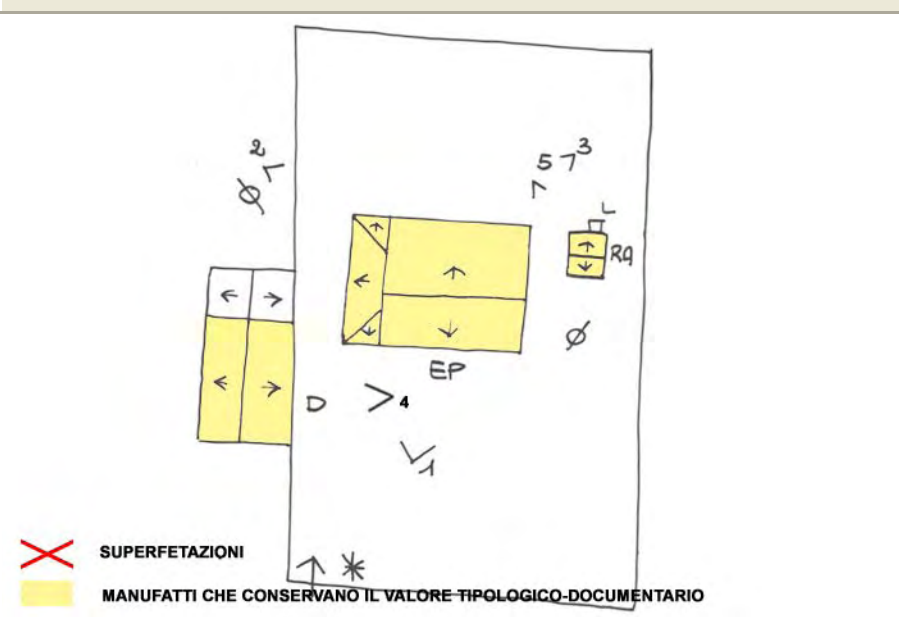


FOTO 1



FOTO 2



DATA
23/04/2002
RILEVATORE
CZ-SE



COMUNE DI RAVENNA
AREA 6: PIANIFICAZIONE TERRITORIALE
SERVIZIO PROGETTAZIONE URBANISTICA

COD.EDI	FOGLIO	N° SCHEDA
10950	3	075.20
INDIRIZZO		
VIA SALE MINARDA 18		
TOPONIMO		
MORETTINA		

CENSIMENTO CASE COLONICHE

FOTO 3




FOTO 4



FOTO 5



DATA RILEV. <input type="text" value="19/04/2002"/> RILEVATORE <input type="text" value="CZ-SE"/> DATA AGG. <input type="text" value="08/09/2009"/> OPERATORE <input type="text" value="AO-AF"/> PRG '93: <input type="text" value="0"/>	 COMUNE DI RAVENNA AREA 6: PIANIFICAZIONE TERRITORIALE SERVIZIO PROGETTAZIONE URBANISTICA	COD. EDI <input type="text" value="12832"/> FOGLI <input type="text" value="1/3"/> N° SCHEDA <input type="text" value="075.21"/> LOCALITA' <input type="text" value="S. PIETRO IN TRENTO"/> INDIRIZZO <input type="text" value="VIA TAVERNA 176"/> TOPONIMO <input type="text" value=""/> N.C.T. AGGIORNATO AL 1990 <input checked="" type="checkbox"/> RA <input type="checkbox"/> S ALB <input type="checkbox"/> SAVIO FOGLIO <input type="text" value="250"/> MAPPALE <input type="text" value="10"/>
--	---	--

CENSIMENTO CASE COLONICHE
VALORE TIPOLOGICO ☐
NOTE
 Nell'ambito di un intervento di ripristino e riqualificazione generale, l'ed. principale può riacquistare il valore tip.-documentario. In tal caso può essere considerata l'apposizione del valore anche a RA e D(1).

ELEMENTI COSTITUENTI L'AGGREGATO	ORIGIN	NUOVO	REC RISTR.	DISCR. STATO	LABENTE	IN USO	DEST. USO ORIGIN.	NUOVO USO	VALORE TIPOL.
<input checked="" type="checkbox"/> EDIFICIO AD USO PROMISCUO	<input checked="" type="checkbox"/>	<input type="checkbox"/>	<input checked="" type="checkbox"/>	<input type="checkbox"/>	<input type="checkbox"/>	<input checked="" type="checkbox"/>	<input checked="" type="checkbox"/>	<input type="text"/>	<input type="checkbox"/>
<input type="checkbox"/> EDIFICIO RESIDENZIALE (1)	<input type="checkbox"/>	<input type="checkbox"/>	<input type="checkbox"/>	<input type="checkbox"/>	<input type="checkbox"/>	<input type="checkbox"/>	<input type="checkbox"/>	<input type="text"/>	<input type="checkbox"/>
<input type="checkbox"/> EDIFICIO RESIDENZIALE (2)	<input type="checkbox"/>	<input type="checkbox"/>	<input type="checkbox"/>	<input type="checkbox"/>	<input type="checkbox"/>	<input type="checkbox"/>	<input type="checkbox"/>	<input type="text"/>	<input type="checkbox"/>
<input checked="" type="checkbox"/> RICOVERO PER ANIMALI	<input checked="" type="checkbox"/>	<input type="checkbox"/>	<input type="checkbox"/>	<input checked="" type="checkbox"/>	<input type="checkbox"/>	<input checked="" type="checkbox"/>	<input type="checkbox"/>	DEPOSITO	<input type="checkbox"/>
<input checked="" type="checkbox"/> DEPOSITO ATTREZZI E MACCHINE	<input checked="" type="checkbox"/>	<input type="checkbox"/>	<input type="checkbox"/>	<input checked="" type="checkbox"/>	<input type="checkbox"/>	<input checked="" type="checkbox"/>	<input checked="" type="checkbox"/>	<input type="text"/>	<input type="checkbox"/>
<input type="checkbox"/> FIENILE	<input type="checkbox"/>	<input type="checkbox"/>	<input type="checkbox"/>	<input type="checkbox"/>	<input type="checkbox"/>	<input type="checkbox"/>	<input type="checkbox"/>	<input type="text"/>	<input type="checkbox"/>
<input type="checkbox"/> BUCA	<input type="checkbox"/>	<input type="checkbox"/>	<input type="checkbox"/>	<input type="checkbox"/>	<input type="checkbox"/>	<input type="checkbox"/>	<input type="checkbox"/>	<input type="text"/>	<input type="checkbox"/>
<input type="checkbox"/> FORNO	<input type="checkbox"/>	<input type="checkbox"/>	<input type="checkbox"/>	<input type="checkbox"/>	<input type="checkbox"/>	<input type="checkbox"/>	<input type="checkbox"/>	<input type="text"/>	<input type="checkbox"/>
<input checked="" type="checkbox"/> POZZO	<input checked="" type="checkbox"/>	<input type="checkbox"/>	<input type="checkbox"/>	<input checked="" type="checkbox"/>	<input type="checkbox"/>	<input checked="" type="checkbox"/>	<input checked="" type="checkbox"/>	<input type="text"/>	<input type="checkbox"/>
<input type="checkbox"/> CAPANNO IN LEGNO E CANNICCIO	<input type="checkbox"/>	<input type="checkbox"/>	<input type="checkbox"/>	<input type="checkbox"/>	<input type="checkbox"/>	<input type="checkbox"/>	<input type="checkbox"/>	<input type="text"/>	<input type="checkbox"/>
<input type="checkbox"/> SERVIZI	<input type="checkbox"/>	<input type="checkbox"/>	<input type="checkbox"/>	<input type="checkbox"/>	<input type="checkbox"/>	<input type="checkbox"/>	<input type="checkbox"/>	<input type="text"/>	<input type="checkbox"/>
<input checked="" type="checkbox"/> DEPOSITO ATTREZZIE MACC. (2)	<input type="checkbox"/>	<input checked="" type="checkbox"/>	<input type="checkbox"/>	<input checked="" type="checkbox"/>	<input type="checkbox"/>	<input checked="" type="checkbox"/>	<input checked="" type="checkbox"/>	<input type="text"/>	<input type="checkbox"/>
<input type="checkbox"/> <input type="text"/>	<input type="checkbox"/>	<input type="checkbox"/>	<input type="checkbox"/>	<input type="checkbox"/>	<input type="checkbox"/>	<input type="checkbox"/>	<input type="checkbox"/>	<input type="text"/>	<input type="checkbox"/>

RILEVANZE NATURALI <input type="checkbox"/> PARCO <input type="checkbox"/> ALBERATURE DI PREGIO <input type="checkbox"/> FILARI <input type="text"/>	NOTE:	RA e D(1) pur avendo caratteristiche di valore tipologico-documentario, ma essendo inseriti in un complesso recente e/o molto compromesso, perdono il potenziale valore. EP: rimuovere/riposizionare scala esterna e utilizzare materiali e finiture congrui.
	ELEMENTI INCONGRUI:	Da valutare con apposita analisi.

EDIFICIO PRINCIPALE <input type="checkbox"/> A STRUTTURA UNICA <input type="checkbox"/> PER PARTI AGGIUNTE A VOLUME ORIGINARIO <input type="checkbox"/> CON EVIDENTI SUPERFETAZIONI	PIANI FUORI TERRA <input type="checkbox"/> 1 <input type="checkbox"/> 2 <input type="text"/>	TIPO DI APERTURE <input type="checkbox"/> RETTANGOLARI ALTE <input type="checkbox"/> RETTANGOLARI BASSE <input type="checkbox"/> QUADRATE <input type="checkbox"/> INGRESSO CON SOPRALUCE AD ARC <input type="checkbox"/> INGRESSO CON SOPRALUCE RETTANGOLARE <input type="text"/>
SISTEMA COSTRUTTIVO <input type="checkbox"/> MURATURA CONTINUA A UNA O PIU' TESTE <input type="checkbox"/> PILASTRI IN MURATURA E ARCHITRAVI <input type="checkbox"/> PILASTRI E ARCHI IN MURATURA E VOLTE <input type="text"/>	STRUTTURE VERTICALI <input type="checkbox"/> LATERIZIO F. V. <input type="checkbox"/> LATERIZIO INTONACATO <input type="checkbox"/> MISTO <input type="text"/>	COPERTURA <input type="checkbox"/> A CAPANNA <input type="checkbox"/> A PADIGLIONE <input type="checkbox"/> MISTA <input type="text"/>
FINITURE <input type="checkbox"/> APERT. CENTINATE <input type="checkbox"/> LESENE <input type="checkbox"/> CAPITELLI <input type="checkbox"/> FASCIA MARCAPIANO <input type="checkbox"/> CORNICI <input type="checkbox"/> PORTALI <input type="checkbox"/> COMIGNOLI <input type="text"/>		
BASAMENTO <input type="checkbox"/> MATTONE FV <input type="checkbox"/> INTONACATO <input type="text"/>	CORNICIONE <input type="checkbox"/> MATTONE FV <input type="checkbox"/> INTONACATO <input type="text"/>	INFISSI <input type="checkbox"/> LEGNO <input type="checkbox"/> FERRO <input type="checkbox"/> ALLUMINIO <input type="text"/>
SISTEMI OSCURANTI <input type="checkbox"/> SCURI <input type="checkbox"/> INFERRIATE <input type="checkbox"/> PERSIANE <input type="checkbox"/> AVVOLGIBILI <input type="text"/>		ELEMENTI PRESENTI <input type="checkbox"/> LOGGIA <input type="checkbox"/> PORTICO SU 1L <input type="checkbox"/> PORTICO SU 2L <input type="text"/>

DATA
19/04/2002
RILEVATORE
CZ-SE



COMUNE DI RAVENNA

AREA 6: PIANIFICAZIONE TERRITORIALE
SERVIZIO PROGETTAZIONE URBANISTICA

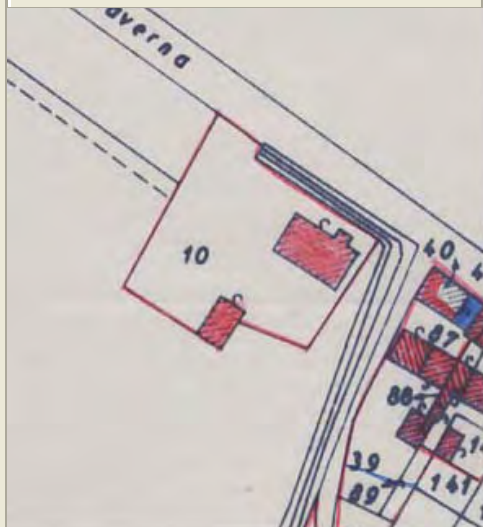
COD.EDI	FOGLIO	N° SCHEDA
12832	2	075.21
INDIRIZZO		
VIA TAVERNA 176		
TOPONIMO		
/		

CENSIMENTO CASE COLONICHE

N.C.T.

<input checked="" type="checkbox"/> RA	<input type="checkbox"/> S ALB	<input type="checkbox"/> SAVIO
FOGLIO	250	MAPPALE
		10

CATASTALE 1990 COMPARATO CON 1928:



SCHEMA DI AGGREGAZIONE

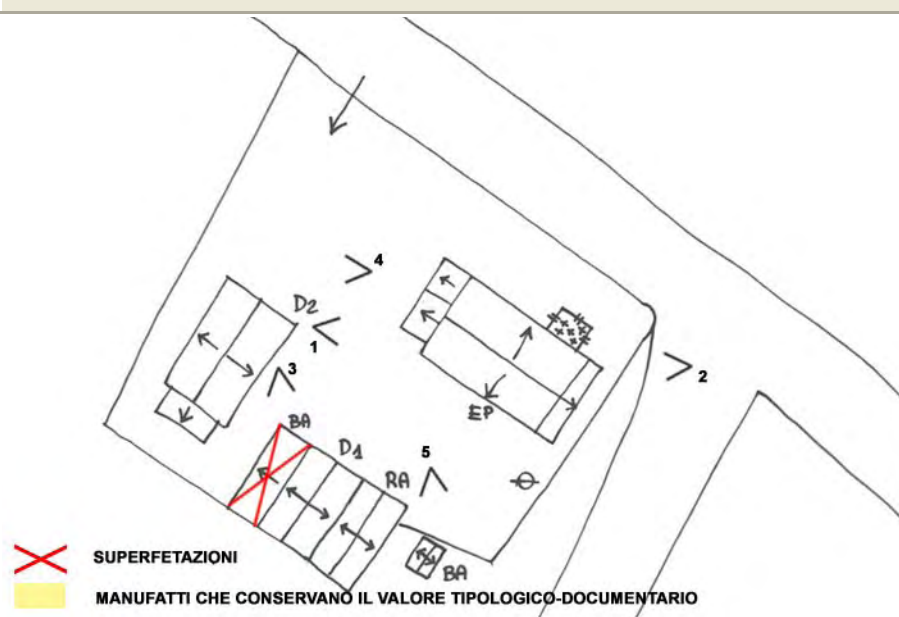


FOTO 1



FOTO 2



DATA
19/04/2002
RILEVATORE
CZ-SE



COMUNE DI RAVENNA
AREA 6: PIANIFICAZIONE TERRITORIALE
SERVIZIO PROGETTAZIONE URBANISTICA

COD.EDI	FOGLIO	N° SCHEDA
12832	3	075.21
INDIRIZZO		
VIA TAVERNA 176		
TOPONIMO		
/		

CENSIMENTO CASE COLONICHE

FOTO 3




FOTO 4



FOTO 5



DATA RILEV. 17/09/2009 RILEVATORE SG DATA AGG. 02/10/2009 OPERATORE SG PRG '93: NC	 <h1>COMUNE DI RAVENNA</h1> <p>AREA 6: PIANIFICAZIONE TERRITORIALE SERVIZIO PROGETTAZIONE URBANISTICA</p>	COD. EDI 0 FOGLI N° SCHEDA 075.24 LOCALITA' S. PIETRO IN TRENTO INDIRIZZO VIA MINARDA 12 TOPONIMO / N.C.T. AGGIORNATO AL 1990 <input checked="" type="checkbox"/> RA <input type="checkbox"/> S ALB <input type="checkbox"/> SAVIO FOGLIO 255 MAPPALE 31
<h2>CENSIMENTO CASE COLONICHE</h2>		
VALORE TIPOLOGICO <input type="checkbox"/> NOTE EDIFICIO AD USO PROMISCOUO: ristrutturato con pratica PG 92770/08. Verifica al termine dei lavori di ristrutturazione.		

ELEMENTI COSTITUENTI L'AGGREGATO	ORIGIN	NUOVO	REC RISTR.	DISCR. STATO	LABENTE	IN USO	DEST. USO ORIGIN.	NUOVO USO	VALORE TIPOL.
<input checked="" type="checkbox"/> EDIFICIO AD USO PROMISCOUO	<input checked="" type="checkbox"/>	<input type="checkbox"/>	<input checked="" type="checkbox"/>	<input type="checkbox"/>	<input type="checkbox"/>	<input type="checkbox"/>	<input type="checkbox"/>		<input checked="" type="checkbox"/>
<input type="checkbox"/> EDIFICIO RESIDENZIALE (1)	<input type="checkbox"/>	<input type="checkbox"/>	<input type="checkbox"/>	<input type="checkbox"/>	<input type="checkbox"/>	<input type="checkbox"/>	<input type="checkbox"/>		<input type="checkbox"/>
<input type="checkbox"/> EDIFICIO RESIDENZIALE (2)	<input type="checkbox"/>	<input type="checkbox"/>	<input type="checkbox"/>	<input type="checkbox"/>	<input type="checkbox"/>	<input type="checkbox"/>	<input type="checkbox"/>		<input type="checkbox"/>
<input type="checkbox"/> RICOVERO PER ANIMALI	<input type="checkbox"/>	<input type="checkbox"/>	<input type="checkbox"/>	<input type="checkbox"/>	<input type="checkbox"/>	<input type="checkbox"/>	<input type="checkbox"/>		<input type="checkbox"/>
<input type="checkbox"/> DEPOSITO ATTREZZI E MACCHINE	<input type="checkbox"/>	<input type="checkbox"/>	<input type="checkbox"/>	<input type="checkbox"/>	<input type="checkbox"/>	<input type="checkbox"/>	<input type="checkbox"/>		<input type="checkbox"/>
<input type="checkbox"/> FIENILE	<input type="checkbox"/>	<input type="checkbox"/>	<input type="checkbox"/>	<input type="checkbox"/>	<input type="checkbox"/>	<input type="checkbox"/>	<input type="checkbox"/>		<input type="checkbox"/>
<input type="checkbox"/> BUCA	<input type="checkbox"/>	<input type="checkbox"/>	<input type="checkbox"/>	<input type="checkbox"/>	<input type="checkbox"/>	<input type="checkbox"/>	<input type="checkbox"/>		<input type="checkbox"/>
<input checked="" type="checkbox"/> FORNO	<input type="checkbox"/>	<input checked="" type="checkbox"/>	<input type="checkbox"/>	<input checked="" type="checkbox"/>	<input type="checkbox"/>	<input type="checkbox"/>	<input checked="" type="checkbox"/>		<input checked="" type="checkbox"/>
<input checked="" type="checkbox"/> POZZO	<input type="checkbox"/>	<input checked="" type="checkbox"/>	<input type="checkbox"/>	<input checked="" type="checkbox"/>	<input type="checkbox"/>	<input checked="" type="checkbox"/>	<input checked="" type="checkbox"/>		<input checked="" type="checkbox"/>
<input type="checkbox"/> CAPANNO IN LEGNO E CANNICCIO	<input type="checkbox"/>	<input type="checkbox"/>	<input type="checkbox"/>	<input type="checkbox"/>	<input type="checkbox"/>	<input type="checkbox"/>	<input type="checkbox"/>		<input type="checkbox"/>
<input type="checkbox"/> SERVIZI	<input type="checkbox"/>	<input type="checkbox"/>	<input type="checkbox"/>	<input type="checkbox"/>	<input type="checkbox"/>	<input type="checkbox"/>	<input type="checkbox"/>		<input type="checkbox"/>
<input type="checkbox"/>	<input type="checkbox"/>	<input type="checkbox"/>	<input type="checkbox"/>	<input type="checkbox"/>	<input type="checkbox"/>	<input type="checkbox"/>	<input type="checkbox"/>		<input type="checkbox"/>
<input type="checkbox"/>	<input type="checkbox"/>	<input type="checkbox"/>	<input type="checkbox"/>	<input type="checkbox"/>	<input type="checkbox"/>	<input type="checkbox"/>	<input type="checkbox"/>		<input type="checkbox"/>

RILEVANZE NATURALI <input type="checkbox"/> PARCO <input checked="" type="checkbox"/> ALBERATURE DI PREGIO <input type="checkbox"/> FILARI 	NOTE: In corso di ristrutturazione all'epoca del rilievo. Latrina addossata all'EDIFICIO AD USO PROMISCOUO. ELEMENTI INCONGRUI:
--	---

EDIFICIO PRINCIPALE <input type="checkbox"/> A STRUTTURA UNICA <input checked="" type="checkbox"/> PER PARTI AGGIUNTE A VOLUME ORIGINARIO <input type="checkbox"/> CON EVIDENTI SUPERFETAZIONI	PIANI FUORI TERRA <input type="checkbox"/> 1 <input checked="" type="checkbox"/> 2 	TIPO DI APERTURE <input checked="" type="checkbox"/> RETTANGOLARI ALTE <input type="checkbox"/> RETTANGOLARI BASSE <input type="checkbox"/> QUADRATE <input type="checkbox"/> INGRESSO CON SOPRALUCE AD ARC <input type="checkbox"/> INGRESSO CON SOPRALUCE RETTANGOLARE
SISTEMA COSTRUTTIVO <input checked="" type="checkbox"/> MURATURA CONTINUA A UNA O PIU' TESTE <input type="checkbox"/> PILASTRI IN MURATURA E ARCHITRAVI <input type="checkbox"/> PILASTRI E ARCHI IN MURATURA E VOLTE	STRUTTURE VERTICALI <input type="checkbox"/> LATERIZIO F. V. <input type="checkbox"/> LATERIZIO INTONACATO <input type="checkbox"/> MISTO	COPERTURA <input type="checkbox"/> A CAPANNA <input type="checkbox"/> A PADIGLIONE <input checked="" type="checkbox"/> MISTA
FINITURE <input type="checkbox"/> APERT. CENTINATE <input checked="" type="checkbox"/> LESENE <input type="checkbox"/> CAPITELLI <input type="checkbox"/> FASCIA MARCAPIANO <input type="checkbox"/> CORNICI <input type="checkbox"/> PORTALI <input type="checkbox"/> COMIGNOLI		
BASAMENTO <input type="checkbox"/> MATTONE FV <input type="checkbox"/> INTONACATO	CORNICIONE <input type="checkbox"/> MATTONE FV <input type="checkbox"/> INTONACATO	INFISSI <input type="checkbox"/> LEGNO <input type="checkbox"/> FERRO <input type="checkbox"/> ALLUMINIO
SISTEMI OSCURANTI <input type="checkbox"/> SCURI <input type="checkbox"/> INFERRIATE <input type="checkbox"/> PERSIANE <input type="checkbox"/> AVVOLGIBILI		
ELEMENTI PRESENTI <input type="checkbox"/> LOGGIA <input type="checkbox"/> PORTICO SU 1L <input type="checkbox"/> PORTICO SU 2L		

DATA
17/09/2009
RILEVATORE
SG



COMUNE DI RAVENNA

AREA 6: PIANIFICAZIONE TERRITORIALE
SERVIZIO PROGETTAZIONE URBANISTICA

COD.EDI	FOGLIO	N° SCHEDA
0	2	075.24
INDIRIZZO		
VIA MINARDA 12		
TOPONIMO		

CENSIMENTO CASE COLONICHE

N.C.T.

<input checked="" type="checkbox"/> RA	<input type="checkbox"/> S ALB	<input type="checkbox"/> SAVIO
FOGLIO	255	MAPPALE
		31

CATASTALE 1990 COMPARATO CON 1928:



SCHEMA DI AGGREGAZIONE

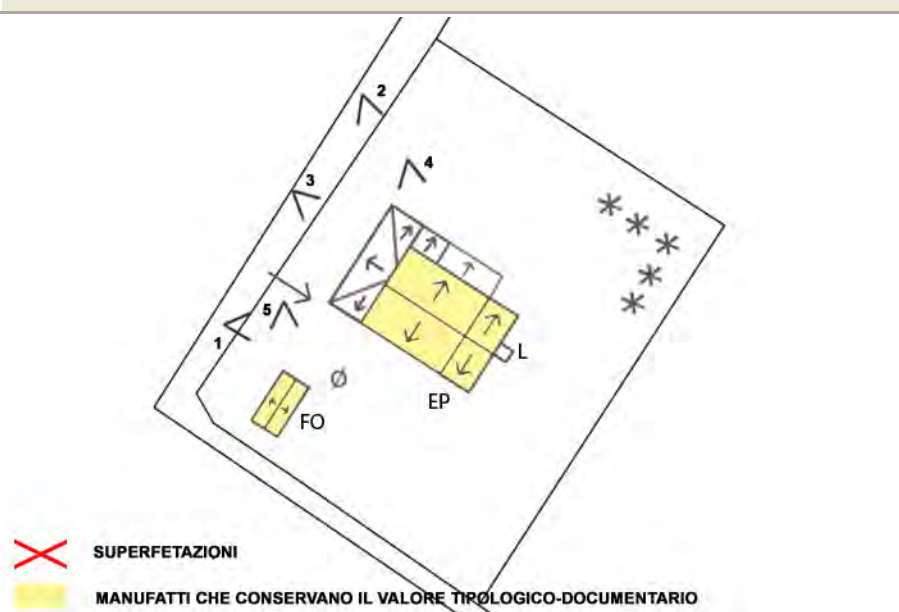


FOTO 1



FOTO 2



DATA
17/09/2009
RILEVATORE
SG



COMUNE DI RAVENNA
AREA 6: PIANIFICAZIONE TERRITORIALE
SERVIZIO PROGETTAZIONE URBANISTICA

COD.EDI	FOGLIO	N° SCHEDA
0	3	075.24
INDIRIZZO		
VIA MINARDA 12		
TOPONIMO		
/		

CENSIMENTO CASE COLONICHE

FOTO 3



FOTO 4



FOTO 5



DATA RILEV. <input type="text" value="05/04/2002"/>	 COMUNE DI RAVENNA AREA 6: PIANIFICAZIONE TERRITORIALE SERVIZIO PROGETTAZIONE URBANISTICA	<table style="width:100%;"> <tr> <td style="width:33%;"> COD. EDI <input type="text" value="13401"/> </td> <td style="width:33%;"> FOGLI <input type="text" value="1/3"/> </td> <td style="width:33%;"> N° SCHEDA <input type="text" value="076.01"/> </td> </tr> <tr> <td colspan="3"> LOCALITA' <input type="text" value="BORGO MONTANARI"/> </td> </tr> <tr> <td colspan="3"> INDIRIZZO <input type="text" value="VIA LAMETTA 33"/> </td> </tr> <tr> <td colspan="3"> TOPONIMO <input type="text"/> </td> </tr> <tr> <td colspan="3"> N.C.T. AGGIORNATO AL 1990 <input checked="" type="checkbox"/> RA <input type="checkbox"/> S ALB <input type="checkbox"/> SAVIO </td> </tr> <tr> <td colspan="3"> FOGLIO <input type="text" value="244"/> MAPPALE <input type="text" value="17"/> </td> </tr> </table>	COD. EDI <input type="text" value="13401"/>	FOGLI <input type="text" value="1/3"/>	N° SCHEDA <input type="text" value="076.01"/>	LOCALITA' <input type="text" value="BORGO MONTANARI"/>			INDIRIZZO <input type="text" value="VIA LAMETTA 33"/>			TOPONIMO <input type="text"/>			N.C.T. AGGIORNATO AL 1990 <input checked="" type="checkbox"/> RA <input type="checkbox"/> S ALB <input type="checkbox"/> SAVIO			FOGLIO <input type="text" value="244"/> MAPPALE <input type="text" value="17"/>		
COD. EDI <input type="text" value="13401"/>	FOGLI <input type="text" value="1/3"/>	N° SCHEDA <input type="text" value="076.01"/>																		
LOCALITA' <input type="text" value="BORGO MONTANARI"/>																				
INDIRIZZO <input type="text" value="VIA LAMETTA 33"/>																				
TOPONIMO <input type="text"/>																				
N.C.T. AGGIORNATO AL 1990 <input checked="" type="checkbox"/> RA <input type="checkbox"/> S ALB <input type="checkbox"/> SAVIO																				
FOGLIO <input type="text" value="244"/> MAPPALE <input type="text" value="17"/>																				
RILEVATORE <input type="text" value="PM-SE"/>	CENSIMENTO CASE COLONICHE																			
DATA AGG. <input type="text" value="08/09/2009"/>	VALORE TIPOLOGICO <input type="checkbox"/>																			
OPERATORE <input type="text" value="AO-AF"/>	NOTE <div style="border: 1px solid black; height: 40px;"></div>																			
PRG '93: <input type="text" value="0"/>																				

ELEMENTI COSTITUENTI L'AGGREGATO	ORIGIN	NUOVO	REC RISTR.	DISCR. STATO	LABENTE	IN USO	DEST. USO ORIGIN.	NUOVO USO	VALORE TIPOL.
<input checked="" type="checkbox"/> EDIFICIO AD USO PROMISCUO	<input checked="" type="checkbox"/>	<input type="checkbox"/>	<input type="checkbox"/>	<input checked="" type="checkbox"/>	<input type="checkbox"/>	<input type="checkbox"/>	<input checked="" type="checkbox"/>	<input type="text"/>	<input checked="" type="checkbox"/>
<input type="checkbox"/> EDIFICIO RESIDENZIALE (1)	<input type="checkbox"/>	<input type="checkbox"/>	<input type="checkbox"/>	<input type="checkbox"/>	<input type="checkbox"/>	<input type="checkbox"/>	<input type="checkbox"/>	<input type="text"/>	<input type="checkbox"/>
<input type="checkbox"/> EDIFICIO RESIDENZIALE (2)	<input type="checkbox"/>	<input type="checkbox"/>	<input type="checkbox"/>	<input type="checkbox"/>	<input type="checkbox"/>	<input type="checkbox"/>	<input type="checkbox"/>	<input type="text"/>	<input type="checkbox"/>
<input type="checkbox"/> RICOVERO PER ANIMALI	<input type="checkbox"/>	<input type="checkbox"/>	<input type="checkbox"/>	<input type="checkbox"/>	<input type="checkbox"/>	<input type="checkbox"/>	<input type="checkbox"/>	<input type="text"/>	<input type="checkbox"/>
<input checked="" type="checkbox"/> DEPOSITO ATTREZZI E MACCHINE	<input type="checkbox"/>	<input checked="" type="checkbox"/>	<input checked="" type="checkbox"/>	<input type="checkbox"/>	<input type="checkbox"/>	<input type="checkbox"/>	<input type="checkbox"/>	<input type="text"/>	<input type="checkbox"/>
<input type="checkbox"/> FIENILE	<input type="checkbox"/>	<input type="checkbox"/>	<input type="checkbox"/>	<input type="checkbox"/>	<input type="checkbox"/>	<input type="checkbox"/>	<input type="checkbox"/>	<input type="text"/>	<input type="checkbox"/>
<input type="checkbox"/> BUCA	<input type="checkbox"/>	<input type="checkbox"/>	<input type="checkbox"/>	<input type="checkbox"/>	<input type="checkbox"/>	<input type="checkbox"/>	<input type="checkbox"/>	<input type="text"/>	<input type="checkbox"/>
<input type="checkbox"/> FORNO	<input type="checkbox"/>	<input type="checkbox"/>	<input type="checkbox"/>	<input type="checkbox"/>	<input type="checkbox"/>	<input type="checkbox"/>	<input type="checkbox"/>	<input type="text"/>	<input type="checkbox"/>
<input type="checkbox"/> POZZO	<input type="checkbox"/>	<input type="checkbox"/>	<input type="checkbox"/>	<input type="checkbox"/>	<input type="checkbox"/>	<input type="checkbox"/>	<input type="checkbox"/>	<input type="text"/>	<input type="checkbox"/>
<input checked="" type="checkbox"/> CAPANNO IN LEGNO E CANNICCIO	<input type="checkbox"/>	<input type="checkbox"/>	<input type="checkbox"/>	<input type="checkbox"/>	<input type="checkbox"/>	<input type="checkbox"/>	<input type="checkbox"/>	DEMOLITO	<input type="checkbox"/>
<input type="checkbox"/> SERVIZI	<input type="checkbox"/>	<input type="checkbox"/>	<input type="checkbox"/>	<input type="checkbox"/>	<input type="checkbox"/>	<input type="checkbox"/>	<input type="checkbox"/>	<input type="text"/>	<input type="checkbox"/>
<input type="checkbox"/> <input type="text"/>	<input type="checkbox"/>	<input type="checkbox"/>	<input type="checkbox"/>	<input type="checkbox"/>	<input type="checkbox"/>	<input type="checkbox"/>	<input type="checkbox"/>	<input type="text"/>	<input type="checkbox"/>
<input type="checkbox"/> <input type="text"/>	<input type="checkbox"/>	<input type="checkbox"/>	<input type="checkbox"/>	<input type="checkbox"/>	<input type="checkbox"/>	<input type="checkbox"/>	<input type="checkbox"/>	<input type="text"/>	<input type="checkbox"/>

RILEVANZE NATURALI <input type="checkbox"/> PARCO <input type="checkbox"/> ALBERATURE DI PREGIO <input type="checkbox"/> FILARI <input type="text"/>	<div> NOTE: <div style="border: 1px solid black; padding: 5px;"> DEPOSITO ATTREZZI E MACCHINE è stato ristrutturato e ha perso i caratteri originali e il valore tipologico e documentario (si vedano foto 4 prima dell'intervento e 5/6 dopo). Capanno in legno e cannicci (al 2005 risulta demolito). </div> </div> <div> ELEMENTI INCONGRUI: <div style="border: 1px solid black; padding: 5px;"> EDIFICIO AD USO PROMISCUO: comignoli in eternit e lattonerie. </div> </div>
---	--

EDIFICIO PRINCIPALE <input type="checkbox"/> A STRUTTURA UNICA <input checked="" type="checkbox"/> PER PARTI AGGIUNTE A VOLUME ORIGINARIO <input type="checkbox"/> CON EVIDENTI SUPERFETAZIONI	PIANI FUORI TERRA <input type="checkbox"/> 1 <input checked="" type="checkbox"/> 2 <input type="text"/>	TIPO DI APERTURE <div style="display: flex; justify-content: space-between;"> <div> <input checked="" type="checkbox"/> RETTANGOLARI ALTE <input checked="" type="checkbox"/> RETTANGOLARI BASSE <input checked="" type="checkbox"/> QUADRATE </div> <div> <input type="checkbox"/> INGRESSO CON SOPRALUCE AD ARC <input checked="" type="checkbox"/> INGRESSO CON SOPRALUCE RETTANGOLARE <input type="text"/> </div> </div>
SISTEMA COSTRUTTIVO <input checked="" type="checkbox"/> MURATURA CONTINUA A UNA O PIU' TESTE <input type="checkbox"/> PILASTRI IN MURATURA E ARCHITRAVI <input type="checkbox"/> PILASTRI E ARCHI IN MURATURA E VOLTE <input type="text"/>	STRUTTURE VERTICALI <input checked="" type="checkbox"/> LATERIZIO F. V. <input type="checkbox"/> LATERIZIO INTONACATO <input type="checkbox"/> MISTO <input type="text"/>	COPERTURA <input checked="" type="checkbox"/> A CAPANNA <input type="checkbox"/> A PADIGLIONE <input type="checkbox"/> MISTA <input type="text"/>
FINITURE <div style="display: flex; justify-content: space-between;"> <div> <input type="checkbox"/> APERT. CENTINATE <input type="checkbox"/> LESENE <input type="checkbox"/> CAPITELLI <input type="checkbox"/> FASCIA MARCAPIANO </div> <div> <input type="checkbox"/> CORNICI <input type="checkbox"/> PORTALI <input type="checkbox"/> COMIGNOLI <input type="text"/> </div> </div>		
BASAMENTO <input checked="" type="checkbox"/> MATTONE FV <input type="checkbox"/> INTONACATO <input type="text"/>	CORNICIONE <input type="checkbox"/> MATTONE FV <input type="checkbox"/> INTONACATO <input type="text"/>	INFISSI <input checked="" type="checkbox"/> LEGNO <input type="text"/> <input checked="" type="checkbox"/> FERRO <input type="checkbox"/> ALLUMINIO
SISTEMI OSCURANTI <input checked="" type="checkbox"/> SCURI <input type="checkbox"/> AVVOLGIBILI <input checked="" type="checkbox"/> INFERRIATE <input type="text"/> <input type="checkbox"/> PERSIANE		ELEMENTI PRESENTI <input type="checkbox"/> LOGGIA <input type="text"/> ANTISTALLA <input type="checkbox"/> PORTICO SU 1L <input type="checkbox"/> PORTICO SU 2L

DATA
05/04/2002
RILEVATORE
PM-SE



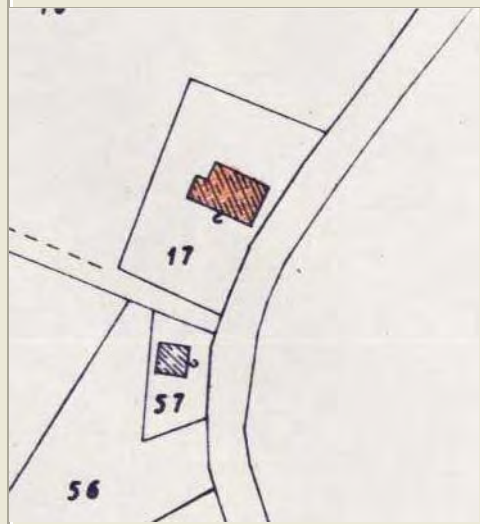
COMUNE DI RAVENNA
 AREA 6: PIANIFICAZIONE TERRITORIALE
 SERVIZIO PROGETTAZIONE URBANISTICA

COD.EDI	FOGLIO	N° SCHEDA
13401	2	076.01
INDIRIZZO		
VIA LAMETTA 33		
TOPONIMO		
/		

CENSIMENTO CASE COLONICHE

N.C.T.	<input checked="" type="checkbox"/> RA	<input type="checkbox"/> S ALB	<input type="checkbox"/> SAVIO
	FOGLIO	244	MAPPALE
			17

CATASTALE 1990 COMPARATO CON 1928:



SCHEMA DI AGGREGAZIONE

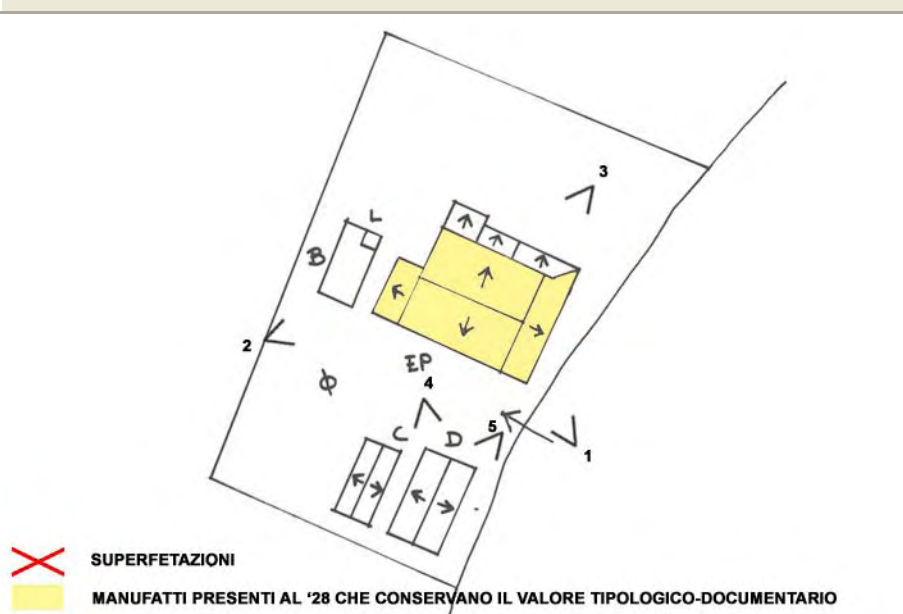


FOTO 1



FOTO 2



DATA
05/04/2002
RILEVATORE
PM-SE



COMUNE DI RAVENNA
AREA 6: PIANIFICAZIONE TERRITORIALE
SERVIZIO PROGETTAZIONE URBANISTICA

COD.EDI	FOGLIO	N° SCHEDA
13401	3	076.01
INDIRIZZO		
VIA LAMETTA 33		
TOPONIMO		
/		

CENSIMENTO CASE COLONICHE

FOTO 3




FOTO 4



FOTO 5



DATA RILEV. <div>29/03/2002</div>		<h2>COMUNE DI RAVENNA</h2> <p>AREA 6: PIANIFICAZIONE TERRITORIALE SERVIZIO PROGETTAZIONE URBANISTICA</p>	COD. EDI <div>12496</div> FOGLI <div>1/3</div> N° SCHEDA <div>076.02</div>
RILEVATORE <div>GE-SE</div>	CENSIMENTO CASE COLONICHE		LOCALITA' <div>BORGOMONTANARI</div>
DATA AGG. <div>08/09/2009</div>	<div> VALORE TIPOLOGICO <input type="checkbox"/> NOTE <div style="border: 1px solid black; height: 40px; margin-top: 5px;"></div> </div>		INDIRIZZO <div>VIA RAVEGNANA 699</div>
OPERATORE <div>AO-AF</div>			TOPONIMO <div>ZARAMELLA I</div>
PRG '93: <div>o</div>			N.C.T. AGGIORNATO AL 1990 <input checked="" type="checkbox"/> RA <input type="checkbox"/> S ALB <input type="checkbox"/> SAVIO
			FOGLIO <div>245</div> MAPPAL <div>42</div>

ELEMENTI COSTITUENTI L'AGGREGATO	ORIGIN	NUOVO	REC RISTR.	DISCR. STATO	LABENTE	IN USO	DEST. USO ORIGIN.	NUOVO USO	VALORE TIPOL.
<input checked="" type="checkbox"/> EDIFICIO AD USO PROMISCUO	<input checked="" type="checkbox"/>	<input type="checkbox"/>	<input type="checkbox"/>	<input checked="" type="checkbox"/>	<input type="checkbox"/>	<input type="checkbox"/>	<input checked="" type="checkbox"/>		<input checked="" type="checkbox"/>
<input type="checkbox"/> EDIFICIO RESIDENZIALE (1)	<input type="checkbox"/>	<input type="checkbox"/>	<input type="checkbox"/>	<input type="checkbox"/>	<input type="checkbox"/>	<input type="checkbox"/>	<input type="checkbox"/>		<input type="checkbox"/>
<input type="checkbox"/> EDIFICIO RESIDENZIALE (2)	<input type="checkbox"/>	<input type="checkbox"/>	<input type="checkbox"/>	<input type="checkbox"/>	<input type="checkbox"/>	<input type="checkbox"/>	<input type="checkbox"/>		<input type="checkbox"/>
<input checked="" type="checkbox"/> RICOVERO PER ANIMALI	<input checked="" type="checkbox"/>	<input type="checkbox"/>	<input type="checkbox"/>	<input checked="" type="checkbox"/>	<input type="checkbox"/>	<input type="checkbox"/>	<input checked="" type="checkbox"/>		<input checked="" type="checkbox"/>
<input checked="" type="checkbox"/> DEPOSITO ATTREZZI E MACCHINE	<input checked="" type="checkbox"/>	<input type="checkbox"/>	<input type="checkbox"/>	<input checked="" type="checkbox"/>	<input type="checkbox"/>	<input type="checkbox"/>	<input checked="" type="checkbox"/>		<input checked="" type="checkbox"/>
<input type="checkbox"/> FIENILE	<input type="checkbox"/>	<input type="checkbox"/>	<input type="checkbox"/>	<input type="checkbox"/>	<input type="checkbox"/>	<input type="checkbox"/>	<input type="checkbox"/>		<input type="checkbox"/>
<input type="checkbox"/> BUCA	<input type="checkbox"/>	<input type="checkbox"/>	<input type="checkbox"/>	<input type="checkbox"/>	<input type="checkbox"/>	<input type="checkbox"/>	<input type="checkbox"/>		<input type="checkbox"/>
<input type="checkbox"/> FORNO	<input type="checkbox"/>	<input type="checkbox"/>	<input type="checkbox"/>	<input type="checkbox"/>	<input type="checkbox"/>	<input type="checkbox"/>	<input type="checkbox"/>		<input type="checkbox"/>
<input checked="" type="checkbox"/> POZZO	<input type="checkbox"/>	<input checked="" type="checkbox"/>	<input type="checkbox"/>	<input checked="" type="checkbox"/>	<input type="checkbox"/>	<input checked="" type="checkbox"/>	<input checked="" type="checkbox"/>		<input type="checkbox"/>
<input type="checkbox"/> CAPANNO IN LEGNO E CANNICCIO	<input type="checkbox"/>	<input type="checkbox"/>	<input type="checkbox"/>	<input type="checkbox"/>	<input type="checkbox"/>	<input type="checkbox"/>	<input type="checkbox"/>		<input type="checkbox"/>
<input type="checkbox"/> SERVIZI	<input type="checkbox"/>	<input type="checkbox"/>	<input type="checkbox"/>	<input type="checkbox"/>	<input type="checkbox"/>	<input type="checkbox"/>	<input type="checkbox"/>		<input type="checkbox"/>
<input checked="" type="checkbox"/> TETTOIA	<input type="checkbox"/>	<input checked="" type="checkbox"/>	<input type="checkbox"/>	<input checked="" type="checkbox"/>	<input type="checkbox"/>	<input checked="" type="checkbox"/>	<input checked="" type="checkbox"/>		<input type="checkbox"/>
<input type="checkbox"/>	<input type="checkbox"/>	<input type="checkbox"/>	<input type="checkbox"/>	<input type="checkbox"/>	<input type="checkbox"/>	<input type="checkbox"/>	<input type="checkbox"/>		<input type="checkbox"/>

RILEVANZE NATURALI <input type="checkbox"/> PARCO <input type="checkbox"/> ALBERATURE DI PREGIO <input checked="" type="checkbox"/> FILARI <div style="border: 1px solid black; height: 20px; margin-top: 5px;"></div>	NOTE: ELEMENTI INCONGRUI:	<div>EDIFICIO AD USO PROMISCUO: ala sinistra e parte posteriore con scale esterne aggiunte. Va valutata la possibilità di rimuovere/riposizionare la scala esterna.</div> <div>EDIFICIO AD USO PROMISCUO: architravi in ca, inferriate alle finestre del piano primo.</div>
---	--	---

EDIFICIO PRINCIPALE <input type="checkbox"/> A STRUTTURA UNICA <input checked="" type="checkbox"/> PER PARTI AGGIUNTE A VOLUME ORIGINARIO <input type="checkbox"/> CON EVIDENTI SUPERFETAZIONI	PIANI FUORI TERRA <input type="checkbox"/> 1 <input checked="" type="checkbox"/> 2 <div style="border: 1px solid black; height: 20px; margin-top: 5px;"></div>	TIPO DI APERTURE <div> <input checked="" type="checkbox"/> RETTANGOLARI ALTE <input checked="" type="checkbox"/> INGRESSO CON SOPRALUCE AD ARC <input checked="" type="checkbox"/> RETTANGOLARI BASSE <input type="checkbox"/> INGRESSO CON SOPRALUCE RETTANGOLARE <input checked="" type="checkbox"/> QUADRATE </div>
SISTEMA COSTRUTTIVO <input checked="" type="checkbox"/> MURATURA CONTINUA A UNA O PIU' TESTE <input type="checkbox"/> PILASTRI IN MURATURA E ARCHITRAVI <input type="checkbox"/> PILASTRI E ARCHI IN MURATURA E VOLTE <div style="border: 1px solid black; height: 20px; margin-top: 5px;"></div>	STRUTTURE VERTICALI <input type="checkbox"/> LATERIZIO F. V. <input checked="" type="checkbox"/> LATERIZIO INTONACATO <input type="checkbox"/> MISTO <div style="border: 1px solid black; height: 20px; margin-top: 5px;"></div>	COPERTURA <input checked="" type="checkbox"/> A CAPANNA <input type="checkbox"/> A PADIGLIONE <input type="checkbox"/> MISTA <div style="border: 1px solid black; height: 20px; margin-top: 5px;"></div>
FINITURE <div> <input checked="" type="checkbox"/> APERT. CENTINATE <input type="checkbox"/> CORNICI <input type="checkbox"/> LESENE <input type="checkbox"/> PORTALI <input type="checkbox"/> CAPITELLI <input checked="" type="checkbox"/> COMIGNOLI <input type="checkbox"/> FASCIA MARCAPIANO </div>		
BASAMENTO <input type="checkbox"/> MATTONE FV <input type="checkbox"/> INTONACATO <div style="border: 1px solid black; height: 20px; margin-top: 5px;"></div>	CORNICIONE <input type="checkbox"/> MATTONE FV <input checked="" type="checkbox"/> INTONACATO <div style="border: 1px solid black; height: 20px; margin-top: 5px;"></div>	INFISSI <input checked="" type="checkbox"/> LEGNO <input checked="" type="checkbox"/> FERRO <input type="checkbox"/> ALLUMINIO
SISTEMI OSCURANTI <input checked="" type="checkbox"/> SCURI <input type="checkbox"/> AVVOLGIBILI <input checked="" type="checkbox"/> INFERRIATE <div>SCURI INT.</div> <input type="checkbox"/> PERSIANE		ELEMENTI PRESENTI <input type="checkbox"/> LOGGIA <div>ANTISTALLA</div> <input type="checkbox"/> PORTICO SU 1L <input type="checkbox"/> PORTICO SU 2L

DATA
29/03/2002
RILEVATORE
GE-SE



COMUNE DI RAVENNA

AREA 6: PIANIFICAZIONE TERRITORIALE
SERVIZIO PROGETTAZIONE URBANISTICA

COD.EDI	FOGLIO	N° SCHEDA
12496	2	076.02
INDIRIZZO		
VIA RAVEGNANA 699		
TOPONIMO		
ZARAMELLA I		

CENSIMENTO CASE COLONICHE

N.C.T.	<input checked="" type="checkbox"/> RA	<input type="checkbox"/> S ALB	<input type="checkbox"/> SAVIO
FOGLIO	245	MAPPALE	42

CATASTALE 1990 COMPARATO CON 1928:



SCHEMA DI AGGREGAZIONE

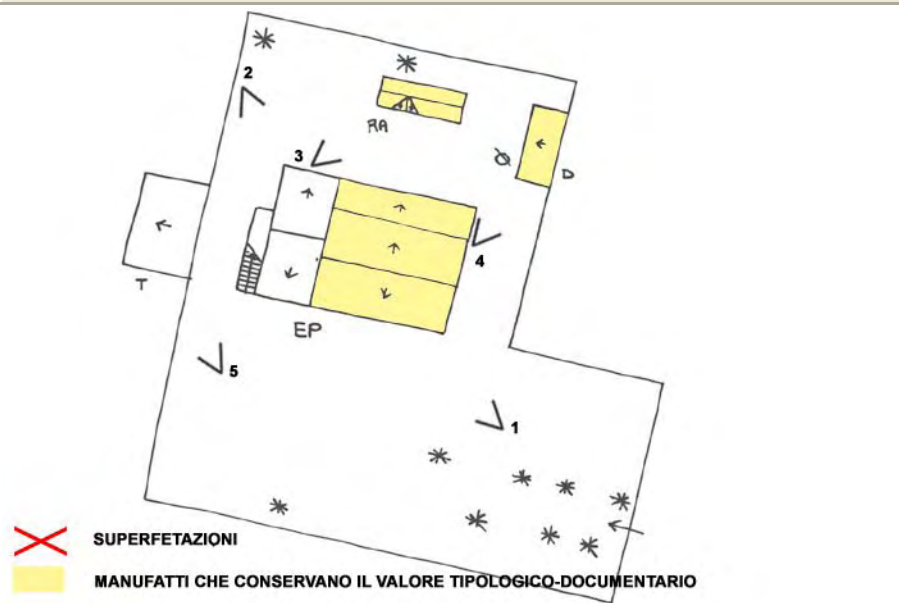


FOTO 1



FOTO 2



DATA
29/03/2002
RILEVATORE
GE-SE



COMUNE DI RAVENNA
AREA 6: PIANIFICAZIONE TERRITORIALE
SERVIZIO PROGETTAZIONE URBANISTICA

COD.EDI	FOGLIO	N° SCHEDA
12496	3	076.02
INDIRIZZO		
VIA RAVEGNANA 699		
TOPONIMO		
ZARAMELLA I		

CENSIMENTO CASE COLONICHE

FOTO 3



FOTO 4



FOTO 5



DATA RILEV. <input type="text" value="05/04/2002"/>	 COMUNE DI RAVENNA AREA 6: PIANIFICAZIONE TERRITORIALE SERVIZIO PROGETTAZIONE URBANISTICA	<table style="width:100%;"> <tr> <td style="width:33%;"> COD. EDI <input type="text" value="12484"/> </td> <td style="width:33%;"> FOGLI <input type="text" value="1/3"/> </td> <td style="width:33%;"> N° SCHEDA <input type="text" value="076.03"/> </td> </tr> <tr> <td colspan="3"> LOCALITA' <input type="text" value="BORGO MONTANARI"/> </td> </tr> <tr> <td colspan="3"> INDIRIZZO <input type="text" value="VIA FIORA 25"/> </td> </tr> <tr> <td colspan="3"> TOPONIMO <input type="text" value="C. STROCCHI"/> </td> </tr> <tr> <td colspan="3"> N.C.T. AGGIORNATO AL 1990 <input checked="" type="checkbox"/> RA <input type="checkbox"/> S ALB <input type="checkbox"/> SAVIO </td> </tr> <tr> <td colspan="3"> FOGLIO <input type="text" value="243"/> MAPPALE <input type="text" value="71"/> </td> </tr> </table>	COD. EDI <input type="text" value="12484"/>	FOGLI <input type="text" value="1/3"/>	N° SCHEDA <input type="text" value="076.03"/>	LOCALITA' <input type="text" value="BORGO MONTANARI"/>			INDIRIZZO <input type="text" value="VIA FIORA 25"/>			TOPONIMO <input type="text" value="C. STROCCHI"/>			N.C.T. AGGIORNATO AL 1990 <input checked="" type="checkbox"/> RA <input type="checkbox"/> S ALB <input type="checkbox"/> SAVIO			FOGLIO <input type="text" value="243"/> MAPPALE <input type="text" value="71"/>		
COD. EDI <input type="text" value="12484"/>	FOGLI <input type="text" value="1/3"/>	N° SCHEDA <input type="text" value="076.03"/>																		
LOCALITA' <input type="text" value="BORGO MONTANARI"/>																				
INDIRIZZO <input type="text" value="VIA FIORA 25"/>																				
TOPONIMO <input type="text" value="C. STROCCHI"/>																				
N.C.T. AGGIORNATO AL 1990 <input checked="" type="checkbox"/> RA <input type="checkbox"/> S ALB <input type="checkbox"/> SAVIO																				
FOGLIO <input type="text" value="243"/> MAPPALE <input type="text" value="71"/>																				
RILEVATORE <input type="text" value="PM-ES"/>	CENSIMENTO CASE COLONICHE																			
DATA AGG. <input type="text" value="08/09/2009"/>	VALORE TIPOLOGICO <input type="checkbox"/>																			
OPERATORE <input type="text" value="AO-AF"/>	NOTE <div style="border: 1px solid black; padding: 5px;"> Nell'ambito di un adeguato intervento di ripristino e riqualificazione dell'intero insediamento potrà essere considerata l'apposizione del valore anche all'edificio F </div>																			
PRG '93: <input type="text" value="o"/>																				

ELEMENTI COSTITUENTI L'AGGREGATO	ORIGIN	NUOVO	REC RISTR.	DISCR. STATO	LABENTE	IN USO	DEST. USO ORIGIN.	NUOVO USO	VALORE TIPOL.
<input checked="" type="checkbox"/> EDIFICIO AD USO PROMISCUO	<input checked="" type="checkbox"/>	<input type="checkbox"/>	<input type="checkbox"/>	<input checked="" type="checkbox"/>	<input type="checkbox"/>	<input checked="" type="checkbox"/>	<input checked="" type="checkbox"/>	<input type="text"/>	<input checked="" type="checkbox"/>
<input type="checkbox"/> EDIFICIO RESIDENZIALE (1)	<input type="checkbox"/>	<input type="checkbox"/>	<input type="checkbox"/>	<input type="checkbox"/>	<input type="checkbox"/>	<input type="checkbox"/>	<input type="checkbox"/>	<input type="text"/>	<input type="checkbox"/>
<input type="checkbox"/> EDIFICIO RESIDENZIALE (2)	<input type="checkbox"/>	<input type="checkbox"/>	<input type="checkbox"/>	<input type="checkbox"/>	<input type="checkbox"/>	<input type="checkbox"/>	<input type="checkbox"/>	<input type="text"/>	<input type="checkbox"/>
<input type="checkbox"/> RICOVERO PER ANIMALI	<input type="checkbox"/>	<input type="checkbox"/>	<input type="checkbox"/>	<input type="checkbox"/>	<input type="checkbox"/>	<input type="checkbox"/>	<input type="checkbox"/>	<input type="text"/>	<input type="checkbox"/>
<input type="checkbox"/> DEPOSITO ATTREZZI E MACCHINE	<input type="checkbox"/>	<input type="checkbox"/>	<input type="checkbox"/>	<input type="checkbox"/>	<input type="checkbox"/>	<input type="checkbox"/>	<input type="checkbox"/>	<input type="text"/>	<input type="checkbox"/>
<input type="checkbox"/> FIENILE	<input type="checkbox"/>	<input type="checkbox"/>	<input type="checkbox"/>	<input type="checkbox"/>	<input type="checkbox"/>	<input type="checkbox"/>	<input type="checkbox"/>	<input type="text"/>	<input type="checkbox"/>
<input checked="" type="checkbox"/> BUCA	<input checked="" type="checkbox"/>	<input type="checkbox"/>	<input type="checkbox"/>	<input checked="" type="checkbox"/>	<input type="checkbox"/>	<input type="checkbox"/>	<input checked="" type="checkbox"/>	<input type="text"/>	<input checked="" type="checkbox"/>
<input type="checkbox"/> FORNO	<input type="checkbox"/>	<input type="checkbox"/>	<input type="checkbox"/>	<input type="checkbox"/>	<input type="checkbox"/>	<input type="checkbox"/>	<input type="checkbox"/>	<input type="text"/>	<input type="checkbox"/>
<input checked="" type="checkbox"/> POZZO	<input checked="" type="checkbox"/>	<input type="checkbox"/>	<input type="checkbox"/>	<input checked="" type="checkbox"/>	<input type="checkbox"/>	<input checked="" type="checkbox"/>	<input checked="" type="checkbox"/>	<input type="text"/>	<input checked="" type="checkbox"/>
<input type="checkbox"/> CAPANNO IN LEGNO E CANNICCIO	<input type="checkbox"/>	<input type="checkbox"/>	<input type="checkbox"/>	<input type="checkbox"/>	<input type="checkbox"/>	<input type="checkbox"/>	<input type="checkbox"/>	<input type="text"/>	<input type="checkbox"/>
<input type="checkbox"/> SERVIZI	<input type="checkbox"/>	<input type="checkbox"/>	<input type="checkbox"/>	<input type="checkbox"/>	<input type="checkbox"/>	<input type="checkbox"/>	<input type="checkbox"/>	<input type="text"/>	<input type="checkbox"/>
<input checked="" type="checkbox"/> <input type="text" value="DEPOSITO (2)"/>	<input checked="" type="checkbox"/>	<input type="checkbox"/>	<input type="checkbox"/>	<input checked="" type="checkbox"/>	<input type="checkbox"/>	<input checked="" type="checkbox"/>	<input checked="" type="checkbox"/>	<input type="text"/>	<input type="checkbox"/>
<input checked="" type="checkbox"/> <input type="text" value="FIENILE + DEPOSITO (1)"/>	<input checked="" type="checkbox"/>	<input type="checkbox"/>	<input type="checkbox"/>	<input checked="" type="checkbox"/>	<input type="checkbox"/>	<input checked="" type="checkbox"/>	<input checked="" type="checkbox"/>	<input type="text"/>	<input type="checkbox"/>

RILEVANZE NATURALI <input type="checkbox"/> PARCO <input type="checkbox"/> ALBERATURE DI PREGIO <input type="checkbox"/> FILARI <input type="text"/>	<div> NOTE: <div style="border: 1px solid black; padding: 5px;"> Buca interrata profonda circa 1,50m. EDIFICIO AD USO PROMISCUO: ingressi laterali ampi e centinati. Ala retro costruita con volumi e materiali incongrui. DEPOSITO: ha subito molte modifiche rispetto alla struttura originaria. </div> </div> <div> ELEMENTI INCONGRUI: <div style="border: 1px solid black; padding: 5px;"> EDIFICIO AD USO PROMISCUO: infissi in alluminio, portoni in ferro e vetro, tetto in eternit ala retro e tamponamento con pannelli prefabbricati in cemento. DEPOSITO: tetto in eternit e porte in ferro </div> </div>
---	---

EDIFICIO PRINCIPALE <input type="checkbox"/> A STRUTTURA UNICA <input checked="" type="checkbox"/> PER PARTI AGGIUNTE A VOLUME ORIGINARIO <input checked="" type="checkbox"/> CON EVIDENTI SUPERFETAZIONI	PIANI FUORI TERRA <input type="checkbox"/> 1 <input checked="" type="checkbox"/> 2 <input type="text"/>	TIPO DI APERTURE <div style="display: flex; justify-content: space-between;"> <div> <input checked="" type="checkbox"/> RETTANGOLARI ALTE <input checked="" type="checkbox"/> RETTANGOLARI BASSE <input checked="" type="checkbox"/> QUADRATE </div> <div> <input checked="" type="checkbox"/> INGRESSO CON SOPRALUCE AD ARC <input checked="" type="checkbox"/> INGRESSO CON SOPRALUCE RETTANGOLARE <input type="text"/> </div> </div>
SISTEMA COSTRUTTIVO <input checked="" type="checkbox"/> MURATURA CONTINUA A UNA O PIU' TESTE <input type="checkbox"/> PILASTRI IN MURATURA E ARCHITRAVI <input type="checkbox"/> PILASTRI E ARCHI IN MURATURA E VOLTE <input type="text"/>	STRUTTURE VERTICALI <input type="checkbox"/> LATERIZIO F. V. <input checked="" type="checkbox"/> LATERIZIO INTONACATO <input type="checkbox"/> MISTO <input type="text"/>	COPERTURA <input checked="" type="checkbox"/> A CAPANNA <input type="checkbox"/> A PADIGLIONE <input type="checkbox"/> MISTA <input type="text"/>
FINITURE <div style="display: flex; justify-content: space-between;"> <div> <input checked="" type="checkbox"/> APERT. CENTINATE <input type="checkbox"/> LESENE <input type="checkbox"/> CAPITELLI <input checked="" type="checkbox"/> FASCIA MARCAPIANO </div> <div> <input type="checkbox"/> CORNICI <input type="checkbox"/> PORTALI <input type="checkbox"/> COMIGNOLI <input type="text"/> </div> </div>		
BASAMENTO <input type="checkbox"/> MATTONE FV <input checked="" type="checkbox"/> INTONACATO <input type="text"/>	CORNICIONE <input type="checkbox"/> MATTONE FV <input type="checkbox"/> INTONACATO <input type="text"/>	INFISSI <input checked="" type="checkbox"/> LEGNO <input type="text"/> <input type="checkbox"/> FERRO <input type="checkbox"/> ALLUMINIO
SISTEMI OSCURANTI <input checked="" type="checkbox"/> SCURI <input type="checkbox"/> AVVOLGIBILI <input checked="" type="checkbox"/> INFERRIATE <input type="text"/> <input type="checkbox"/> PERSIANE		ELEMENTI PRESENTI <input type="checkbox"/> LOGGIA <input type="text"/> <input type="checkbox"/> PORTICO SU 1L <input type="checkbox"/> PORTICO SU 2L

DATA
05/04/2002
RILEVATORE
PM-ES



COMUNE DI RAVENNA

AREA 6: PIANIFICAZIONE TERRITORIALE
SERVIZIO PROGETTAZIONE URBANISTICA

COD.EDI	FOGLIO	N° SCHEDA
12484	2	076.03
INDIRIZZO		
VIA FIORA 25		
TOPONIMO		
C. STROCCHI		

CENSIMENTO CASE COLONICHE

N.C.T.	<input checked="" type="checkbox"/> RA	<input type="checkbox"/> S ALB	<input type="checkbox"/> SAVIO
FOGLIO	243	MAPPALE	71

CATASTALE 1990 COMPARATO CON 1928:



SCHEMA DI AGGREGAZIONE

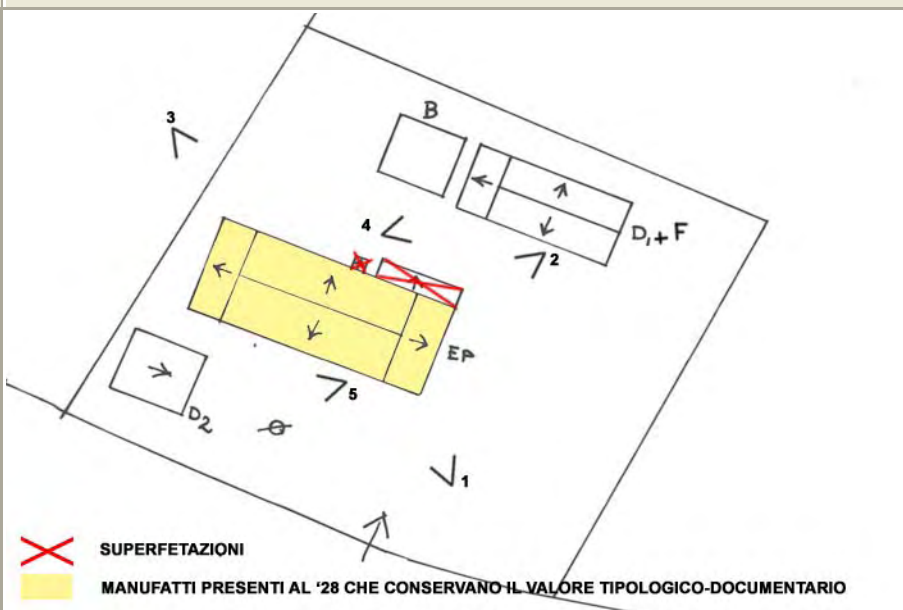


FOTO 1



FOTO 2



DATA
05/04/2002
RILEVATORE
PM-ES



COMUNE DI RAVENNA
AREA 6: PIANIFICAZIONE TERRITORIALE
SERVIZIO PROGETTAZIONE URBANISTICA

COD.EDI	FOGLIO	N° SCHEDA
12484	3	076.03
INDIRIZZO		
VIA FIORA 25		
TOPONIMO		
C. STROCCHI		

CENSIMENTO CASE COLONICHE

FOTO 3



FOTO 4



FOTO 5



DATA RILEV. <input type="text" value="05/04/2002"/>		<h2 style="margin:0;">COMUNE DI RAVENNA</h2> <p style="margin:0;">AREA 6: PIANIFICAZIONE TERRITORIALE SERVIZIO PROGETTAZIONE URBANISTICA</p>	<table style="width:100%; border-collapse: collapse;"> <tr> <td style="width:15%;"> COD. EDI <input type="text" value="12150"/> </td> <td style="width:15%;"> FOGLI <input type="text" value="1/3"/> </td> <td style="width:70%;"> N° SCHEDA <input style="width:90%;" type="text" value="076.04"/> </td> </tr> <tr> <td colspan="3"> LOCALITA' <input style="width:100%;" type="text" value="BORGO MONTANARI"/> </td> </tr> <tr> <td colspan="3"> INDIRIZZO <input style="width:100%;" type="text" value="VIA FIORA 11"/> </td> </tr> <tr> <td colspan="3"> TOPONIMO <input style="width:100%;" type="text" value="CAMPANA"/> </td> </tr> <tr> <td colspan="3"> N.C.T. AGGIORNATO AL 1990 <input checked="" type="checkbox"/> RA <input type="checkbox"/> S ALB <input type="checkbox"/> SAVIO </td> </tr> <tr> <td colspan="3"> FOGLIO <input style="width:40px;" type="text" value="244"/> MAPPALE <input style="width:40px;" type="text" value="38"/> </td> </tr> </table>	COD. EDI <input type="text" value="12150"/>	FOGLI <input type="text" value="1/3"/>	N° SCHEDA <input style="width:90%;" type="text" value="076.04"/>	LOCALITA' <input style="width:100%;" type="text" value="BORGO MONTANARI"/>			INDIRIZZO <input style="width:100%;" type="text" value="VIA FIORA 11"/>			TOPONIMO <input style="width:100%;" type="text" value="CAMPANA"/>			N.C.T. AGGIORNATO AL 1990 <input checked="" type="checkbox"/> RA <input type="checkbox"/> S ALB <input type="checkbox"/> SAVIO			FOGLIO <input style="width:40px;" type="text" value="244"/> MAPPALE <input style="width:40px;" type="text" value="38"/>		
COD. EDI <input type="text" value="12150"/>	FOGLI <input type="text" value="1/3"/>	N° SCHEDA <input style="width:90%;" type="text" value="076.04"/>																			
LOCALITA' <input style="width:100%;" type="text" value="BORGO MONTANARI"/>																					
INDIRIZZO <input style="width:100%;" type="text" value="VIA FIORA 11"/>																					
TOPONIMO <input style="width:100%;" type="text" value="CAMPANA"/>																					
N.C.T. AGGIORNATO AL 1990 <input checked="" type="checkbox"/> RA <input type="checkbox"/> S ALB <input type="checkbox"/> SAVIO																					
FOGLIO <input style="width:40px;" type="text" value="244"/> MAPPALE <input style="width:40px;" type="text" value="38"/>																					
DATA AGG. <input type="text" value="08/09/2009"/>	<h3 style="margin:0;">CENSIMENTO CASE COLONICHE</h3>																				
OPERATORE <input style="width:100%;" type="text" value="AO-AF"/>	<table style="width:100%; border-collapse: collapse;"> <tr> <td style="width:60%;">VALORE TIPOLOGICO</td> <td style="width:40%; text-align: center;"><input type="checkbox"/></td> </tr> <tr> <td colspan="2">NOTE</td> </tr> <tr> <td colspan="2" style="height: 40px;"></td> </tr> </table>			VALORE TIPOLOGICO	<input type="checkbox"/>	NOTE															
VALORE TIPOLOGICO	<input type="checkbox"/>																				
NOTE																					
PRG '93: <input style="width:40px;" type="text" value="0"/>																					

ELEMENTI COSTITUENTI L'AGGREGATO	ORIGIN	NUOVO	REC RISTR.	DISCR. STATO	LABENTE	IN USO	DEST. USO ORIGIN.	NUOVO USO	VALORE TIPOL.
<input checked="" type="checkbox"/> EDIFICIO AD USO PROMISCUO	<input checked="" type="checkbox"/>	<input type="checkbox"/>	<input checked="" type="checkbox"/>	<input type="checkbox"/>	<input type="checkbox"/>	<input type="checkbox"/>	<input checked="" type="checkbox"/>	<input type="text"/>	<input checked="" type="checkbox"/>
<input type="checkbox"/> EDIFICIO RESIDENZIALE (1)	<input type="checkbox"/>	<input type="checkbox"/>	<input type="checkbox"/>	<input type="checkbox"/>	<input type="checkbox"/>	<input type="checkbox"/>	<input type="checkbox"/>	<input type="text"/>	<input type="checkbox"/>
<input type="checkbox"/> EDIFICIO RESIDENZIALE (2)	<input type="checkbox"/>	<input type="checkbox"/>	<input type="checkbox"/>	<input type="checkbox"/>	<input type="checkbox"/>	<input type="checkbox"/>	<input type="checkbox"/>	<input type="text"/>	<input type="checkbox"/>
<input type="checkbox"/> RICOVERO PER ANIMALI	<input type="checkbox"/>	<input type="checkbox"/>	<input type="checkbox"/>	<input type="checkbox"/>	<input type="checkbox"/>	<input type="checkbox"/>	<input type="checkbox"/>	<input type="text"/>	<input type="checkbox"/>
<input checked="" type="checkbox"/> DEPOSITO ATTREZZI E MACCHINE	<input type="checkbox"/>	<input checked="" type="checkbox"/>	<input type="checkbox"/>	<input checked="" type="checkbox"/>	<input type="checkbox"/>	<input checked="" type="checkbox"/>	<input checked="" type="checkbox"/>	<input type="text"/>	<input type="checkbox"/>
<input checked="" type="checkbox"/> FIENILE	<input type="checkbox"/>	<input checked="" type="checkbox"/>	<input type="checkbox"/>	<input checked="" type="checkbox"/>	<input type="checkbox"/>	<input checked="" type="checkbox"/>	<input checked="" type="checkbox"/>	<input type="text"/>	<input type="checkbox"/>
<input type="checkbox"/> BUCA	<input type="checkbox"/>	<input type="checkbox"/>	<input type="checkbox"/>	<input type="checkbox"/>	<input type="checkbox"/>	<input type="checkbox"/>	<input type="checkbox"/>	<input type="text"/>	<input type="checkbox"/>
<input type="checkbox"/> FORNO	<input type="checkbox"/>	<input type="checkbox"/>	<input type="checkbox"/>	<input type="checkbox"/>	<input type="checkbox"/>	<input type="checkbox"/>	<input type="checkbox"/>	<input type="text"/>	<input type="checkbox"/>
<input checked="" type="checkbox"/> POZZO	<input type="checkbox"/>	<input checked="" type="checkbox"/>	<input type="checkbox"/>	<input checked="" type="checkbox"/>	<input type="checkbox"/>	<input checked="" type="checkbox"/>	<input checked="" type="checkbox"/>	<input type="text"/>	<input type="checkbox"/>
<input type="checkbox"/> CAPANNO IN LEGNO E CANNICCIO	<input type="checkbox"/>	<input type="checkbox"/>	<input type="checkbox"/>	<input type="checkbox"/>	<input type="checkbox"/>	<input type="checkbox"/>	<input type="checkbox"/>	<input type="text"/>	<input type="checkbox"/>
<input type="checkbox"/> SERVIZI	<input type="checkbox"/>	<input type="checkbox"/>	<input type="checkbox"/>	<input type="checkbox"/>	<input type="checkbox"/>	<input type="checkbox"/>	<input type="checkbox"/>	<input type="text"/>	<input type="checkbox"/>
<input checked="" type="checkbox"/> <input style="width:150px;" type="text" value="DEPOSITO ATTREZZI E MACC. (2)"/>	<input type="checkbox"/>	<input checked="" type="checkbox"/>	<input type="checkbox"/>	<input checked="" type="checkbox"/>	<input type="checkbox"/>	<input checked="" type="checkbox"/>	<input checked="" type="checkbox"/>	<input type="text"/>	<input type="checkbox"/>
<input checked="" type="checkbox"/> <input style="width:150px;" type="text" value="DEPOSITO ATTREZZI E MACC. (3)"/>	<input type="checkbox"/>	<input checked="" type="checkbox"/>	<input type="checkbox"/>	<input checked="" type="checkbox"/>	<input type="checkbox"/>	<input checked="" type="checkbox"/>	<input checked="" type="checkbox"/>	<input type="text"/>	<input type="checkbox"/>

RILEVANZE NATURALI <input type="checkbox"/> PARCO <input checked="" type="checkbox"/> ALBERATURE DI PREGIO <input type="checkbox"/> FILARI <input style="width:100%;" type="text"/>	NOTE: ELEMENTI INCONGRUI:	<p>EP: costruito nel 1910 e ristrutturato nel 1976. EDIFICIO AD USO PROMISCUO: va valutata la possibilità di ricomporre i volumi sul retro in modo più congruo.</p> <p>EDIFICIO AD USO PROMISCUO: intonaco non tinteggiato, banchine, avvolg., rifacimento del cornicione, terrazzo in c. a., comignoli, portoni in ferro, coperte in eternit nei volumi retrostanti infissi in alluminio. DI (2-3) E FIENILE: coperture in eternit</p>
--	--	---

EDIFICIO PRINCIPALE <input type="checkbox"/> A STRUTTURA UNICA <input checked="" type="checkbox"/> PER PARTI AGGIUNTE A VOLUME ORIGINARIO <input checked="" type="checkbox"/> CON EVIDENTI SUPERFETAZIONI	PIANI FUORI TERRA <input type="checkbox"/> 1 <input checked="" type="checkbox"/> 2 <input style="width:100%;" type="text"/>	TIPO DI APERTURE <div style="display: flex; justify-content: space-between;"> <div> <input checked="" type="checkbox"/> RETTANGOLARI ALTE <input type="checkbox"/> RETTANGOLARI BASSE <input type="checkbox"/> QUADRATE </div> <div> <input type="checkbox"/> INGRESSO CON SOPRALUCE AD ARC <input checked="" type="checkbox"/> INGRESSO CON SOPRALUCE RETTANGOLARE <input style="width:100%;" type="text"/> </div> </div>
SISTEMA COSTRUTTIVO <input checked="" type="checkbox"/> MURATURA CONTINUA A UNA O PIU' TESTE <input type="checkbox"/> PILASTRI IN MURATURA E ARCHITRAVI <input type="checkbox"/> PILASTRI E ARCHI IN MURATURA E VOLTE <input style="width:100%;" type="text"/>	STRUTTURE VERTICALI <input type="checkbox"/> LATERIZIO F. V. <input checked="" type="checkbox"/> LATERIZIO INTONACATO <input type="checkbox"/> MISTO <input style="width:100%;" type="text"/>	COPERTURA <input checked="" type="checkbox"/> A CAPANNA <input type="checkbox"/> A PADIGLIONE <input type="checkbox"/> MISTA <input style="width:100%;" type="text"/>
FINITURE <div style="display: flex; justify-content: space-between;"> <div> <input type="checkbox"/> APERT. CENTINATE <input type="checkbox"/> LESENE <input type="checkbox"/> CAPITELLI <input type="checkbox"/> FASCIA MARCAPIANO </div> <div> <input type="checkbox"/> CORNICI <input type="checkbox"/> PORTALI <input type="checkbox"/> COMIGNOLI <input style="width:100%;" type="text"/> </div> </div>		
BASAMENTO <input type="checkbox"/> MATTONE FV <input type="checkbox"/> INTONACATO <input style="width:100%;" type="text"/>	CORNICIONE <input type="checkbox"/> MATTONE FV <input type="checkbox"/> INTONACATO <input style="width:100%;" type="text"/>	INFISSI <input checked="" type="checkbox"/> LEGNO <input style="width:60px;" type="text"/> <input type="checkbox"/> FERRO <input checked="" type="checkbox"/> ALLUMINIO
SISTEMI OSCURANTI <input checked="" type="checkbox"/> SCURI <input type="checkbox"/> INFERRIATE <input type="checkbox"/> PERSIANE		<input checked="" type="checkbox"/> AVVOLGIBILI <input style="width:100%;" type="text"/>
ELEMENTI PRESENTI <input type="checkbox"/> LOGGIA <input type="checkbox"/> PORTICO SU 1L <input type="checkbox"/> PORTICO SU 2L		
<input style="width:100%;" type="text" value="TERRAZZO"/>		

DATA
05/04/2002
RILEVATORE
ES-PM



COMUNE DI RAVENNA

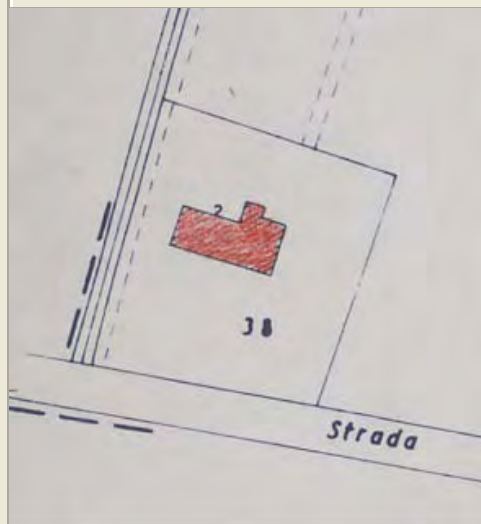
AREA 6: PIANIFICAZIONE TERRITORIALE
SERVIZIO PROGETTAZIONE URBANISTICA

COD.EDI	FOGLIO	N° SCHEDA
12150	2	076.04
INDIRIZZO		
VIA FIORA 11		
TOPONIMO		
CAMPANA		

CENSIMENTO CASE COLONICHE

N.C.T.	<input checked="" type="checkbox"/> RA	<input type="checkbox"/> S ALB	<input type="checkbox"/> SAVIO
FOGLIO	244	MAPPALE	38

CATASTALE 1990 COMPARATO CON 1928:



SCHEMA DI AGGREGAZIONE

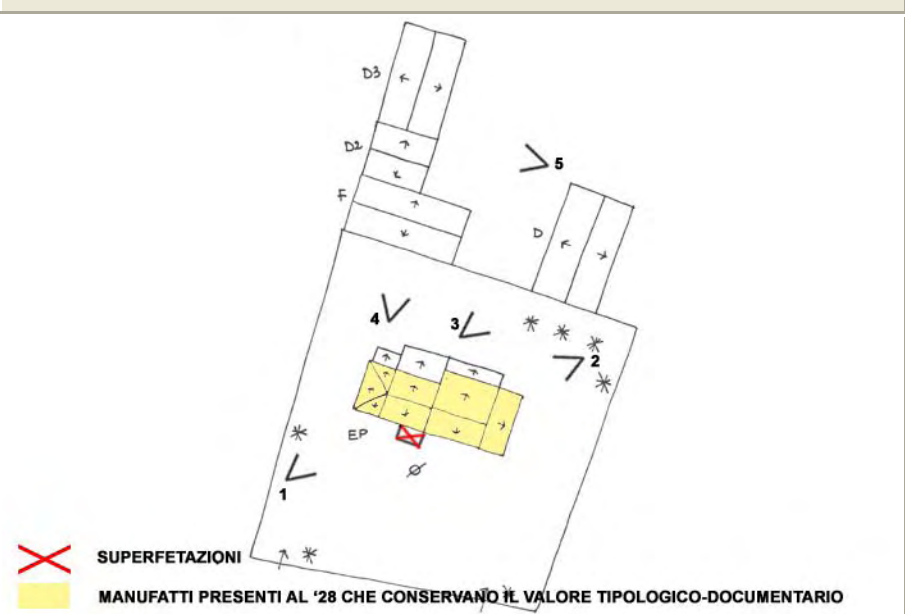


FOTO 1



FOTO 2



DATA
05/04/2002
RILEVATORE
ES-PM



COMUNE DI RAVENNA
AREA 6: PIANIFICAZIONE TERRITORIALE
SERVIZIO PROGETTAZIONE URBANISTICA

COD.EDI	FOGLIO	N° SCHEDA
12150	3	076.04
INDIRIZZO		
VIA FIORA 11		
TOPONIMO		
CAMPANA		

CENSIMENTO CASE COLONICHE

FOTO 3



FOTO 4



FOTO 5



DATA RILEV. <div style="border: 1px solid black; padding: 2px;">05/04/2002</div> RILEVATORE <div style="border: 1px solid black; padding: 2px;">PM- ES</div> DATA AGG. <div style="border: 1px solid black; padding: 2px;">08/09/2009</div> OPERATORE <div style="border: 1px solid black; padding: 2px;">AO-AF</div> PRG '93: <div style="border: 1px solid black; padding: 2px; text-align: center;">o</div>	 <h2 style="margin: 0;">COMUNE DI RAVENNA</h2> <p style="margin: 0;"><i>AREA 6: PIANIFICAZIONE TERRITORIALE SERVIZIO PROGETTAZIONE URBANISTICA</i></p>	<table style="width:100%; border-collapse: collapse;"> <tr> <td style="width:10%;">COD. EDI</td> <td style="width:10%;">FOGLI</td> <td style="width:80%;">N° SCHEDA</td> </tr> <tr> <td style="border: 1px solid black; text-align: center;">12157</td> <td style="border: 1px solid black; text-align: center;">1/3</td> <td style="border: 1px solid black; text-align: center; font-size: 1.2em;">076.05</td> </tr> <tr> <td colspan="3">LOCALITA'</td> </tr> <tr> <td colspan="3" style="border: 1px solid black; padding: 2px;">BORGIO MONTANARI</td> </tr> <tr> <td colspan="3">INDIRIZZO</td> </tr> <tr> <td colspan="3" style="border: 1px solid black; padding: 2px;">VIA LAMETTA 58</td> </tr> <tr> <td colspan="3">TOPONIMO</td> </tr> <tr> <td colspan="3" style="border: 1px solid black; padding: 2px;">LA LAMETTA</td> </tr> <tr> <td colspan="3">N.C.T. AGGIORNATO AL 1990</td> </tr> <tr> <td colspan="3"> <input checked="" type="checkbox"/> RA <input type="checkbox"/> S ALB <input type="checkbox"/> SAVIO </td> </tr> <tr> <td>FOGLIO</td> <td style="border: 1px solid black; text-align: center;">246</td> <td>MAPPAL 7</td> </tr> </table>	COD. EDI	FOGLI	N° SCHEDA	12157	1/3	076.05	LOCALITA'			BORGIO MONTANARI			INDIRIZZO			VIA LAMETTA 58			TOPONIMO			LA LAMETTA			N.C.T. AGGIORNATO AL 1990			<input checked="" type="checkbox"/> RA <input type="checkbox"/> S ALB <input type="checkbox"/> SAVIO			FOGLIO	246	MAPPAL 7
COD. EDI	FOGLI	N° SCHEDA																																	
12157	1/3	076.05																																	
LOCALITA'																																			
BORGIO MONTANARI																																			
INDIRIZZO																																			
VIA LAMETTA 58																																			
TOPONIMO																																			
LA LAMETTA																																			
N.C.T. AGGIORNATO AL 1990																																			
<input checked="" type="checkbox"/> RA <input type="checkbox"/> S ALB <input type="checkbox"/> SAVIO																																			
FOGLIO	246	MAPPAL 7																																	
<h3 style="margin: 0;">CENSIMENTO CASE COLONICHE</h3>																																			
VALORE TIPOLOGICO <input type="checkbox"/> NOTE <div style="border: 1px solid black; height: 40px; width: 100%;"></div>																																			

ELEMENTI COSTITUENTI L'AGGREGATO	ORIGIN	NUOVO	REC RISTR.	DISCR. STATO	LABENTE	IN USO	DEST. USO ORIGIN.	NUOVO USO	VALORE TIPOL.
<input checked="" type="checkbox"/> EDIFICIO AD USO PROMISCUO	<input checked="" type="checkbox"/>	<input type="checkbox"/>	<input checked="" type="checkbox"/>	<input type="checkbox"/>	<input type="checkbox"/>	<input checked="" type="checkbox"/>	<input checked="" type="checkbox"/>		<input checked="" type="checkbox"/>
<input type="checkbox"/> EDIFICIO RESIDENZIALE (1)	<input type="checkbox"/>	<input type="checkbox"/>	<input type="checkbox"/>	<input type="checkbox"/>	<input type="checkbox"/>	<input type="checkbox"/>	<input type="checkbox"/>		<input type="checkbox"/>
<input type="checkbox"/> EDIFICIO RESIDENZIALE (2)	<input type="checkbox"/>	<input type="checkbox"/>	<input type="checkbox"/>	<input type="checkbox"/>	<input type="checkbox"/>	<input type="checkbox"/>	<input type="checkbox"/>		<input type="checkbox"/>
<input type="checkbox"/> RICOVERO PER ANIMALI	<input type="checkbox"/>	<input type="checkbox"/>	<input type="checkbox"/>	<input type="checkbox"/>	<input type="checkbox"/>	<input type="checkbox"/>	<input type="checkbox"/>		<input type="checkbox"/>
<input checked="" type="checkbox"/> DEPOSITO ATTREZZI E MACCHINE	<input type="checkbox"/>	<input checked="" type="checkbox"/>	<input type="checkbox"/>	<input checked="" type="checkbox"/>	<input type="checkbox"/>	<input checked="" type="checkbox"/>	<input checked="" type="checkbox"/>		<input type="checkbox"/>
<input type="checkbox"/> FIENILE	<input type="checkbox"/>	<input type="checkbox"/>	<input type="checkbox"/>	<input type="checkbox"/>	<input type="checkbox"/>	<input type="checkbox"/>	<input type="checkbox"/>		<input type="checkbox"/>
<input checked="" type="checkbox"/> BUCA	<input checked="" type="checkbox"/>	<input type="checkbox"/>	<input type="checkbox"/>	<input checked="" type="checkbox"/>	<input type="checkbox"/>	<input type="checkbox"/>	<input checked="" type="checkbox"/>		<input checked="" type="checkbox"/>
<input type="checkbox"/> FORNO	<input type="checkbox"/>	<input type="checkbox"/>	<input type="checkbox"/>	<input type="checkbox"/>	<input type="checkbox"/>	<input type="checkbox"/>	<input type="checkbox"/>		<input type="checkbox"/>
<input checked="" type="checkbox"/> POZZO	<input checked="" type="checkbox"/>	<input type="checkbox"/>	<input type="checkbox"/>	<input checked="" type="checkbox"/>	<input type="checkbox"/>	<input checked="" type="checkbox"/>	<input checked="" type="checkbox"/>		<input checked="" type="checkbox"/>
<input type="checkbox"/> CAPANNO IN LEGNO E CANNICCIO	<input type="checkbox"/>	<input type="checkbox"/>	<input type="checkbox"/>	<input type="checkbox"/>	<input type="checkbox"/>	<input type="checkbox"/>	<input type="checkbox"/>		<input type="checkbox"/>
<input type="checkbox"/> SERVIZI	<input type="checkbox"/>	<input type="checkbox"/>	<input type="checkbox"/>	<input type="checkbox"/>	<input type="checkbox"/>	<input type="checkbox"/>	<input type="checkbox"/>		<input type="checkbox"/>
<input checked="" type="checkbox"/> DEPOSITO ATTREZZI E MACC. (2)	<input type="checkbox"/>	<input checked="" type="checkbox"/>	<input type="checkbox"/>	<input type="checkbox"/>	<input checked="" type="checkbox"/>	<input type="checkbox"/>	<input checked="" type="checkbox"/>		<input type="checkbox"/>
<input type="checkbox"/>	<input type="checkbox"/>	<input type="checkbox"/>	<input type="checkbox"/>	<input type="checkbox"/>	<input type="checkbox"/>	<input type="checkbox"/>	<input type="checkbox"/>		<input type="checkbox"/>

RILEVANZE NATURALI <input type="checkbox"/> PARCO <input type="checkbox"/> ALBERATURE DI PREGIO <input checked="" type="checkbox"/> FILARI <div style="border: 1px solid black; height: 20px; width: 100%;"></div>	NOTE: ELEMENTI INCONGRUI:	<div style="border: 1px solid black; padding: 5px; margin-bottom: 5px;">EDIFICIO AD USO PROMISCUO: la parte destra, più recente della parte sinistra, risale al 1909.</div> <div style="border: 1px solid black; padding: 5px;">EDIFICIO AD USO PROMISCUO: comignoli in cls prefabbricato, persiane in alluminio, lattoneria.</div>
---	--	---

EDIFICIO PRINCIPALE <input type="checkbox"/> A STRUTTURA UNICA <input checked="" type="checkbox"/> PER PARTI AGGIUNTE A VOLUME ORIGINARIO <input type="checkbox"/> CON EVIDENTI SUPERFETAZIONI	PIANI FUORI TERRA <input type="checkbox"/> 1 <input checked="" type="checkbox"/> 2 <div style="border: 1px solid black; height: 20px; width: 100%;"></div>	TIPO DI APERTURE <div style="display: flex; justify-content: space-between;"> <div> <input checked="" type="checkbox"/> RETTANGOLARI ALTE <input type="checkbox"/> RETTANGOLARI BASSE <input checked="" type="checkbox"/> QUADRATE </div> <div> <input type="checkbox"/> INGRESSO CON SOPRALUCE AD ARC <input checked="" type="checkbox"/> INGRESSO CON SOPRALUCE RETTANGOLARE <div style="border: 1px solid black; height: 20px; width: 100%;"></div> </div> </div>
SISTEMA COSTRUTTIVO <input checked="" type="checkbox"/> MURATURA CONTINUA A UNA O PIU' TESTE <input type="checkbox"/> PILASTRI IN MURATURA E ARCHITRAVI <input type="checkbox"/> PILASTRI E ARCHI IN MURATURA E VOLTE <div style="border: 1px solid black; height: 20px; width: 100%;"></div>	STRUTTURE VERTICALI <input type="checkbox"/> LATERIZIO F. V. <input checked="" type="checkbox"/> LATERIZIO INTONACATO <input type="checkbox"/> MISTO <div style="border: 1px solid black; height: 20px; width: 100%;"></div>	COPERTURA <input checked="" type="checkbox"/> A CAPANNA <input type="checkbox"/> A PADIGLIONE <input type="checkbox"/> MISTA <div style="border: 1px solid black; height: 20px; width: 100%;"></div>
FINITURE <div style="display: flex; justify-content: space-between;"> <div> <input type="checkbox"/> APERT. CENTINATE <input type="checkbox"/> LESENE <input type="checkbox"/> CAPITELLI <input type="checkbox"/> FASCIA MARCAPIANO </div> <div> <input type="checkbox"/> CORNICI <input type="checkbox"/> PORTALI <input type="checkbox"/> COMIGNOLI <div style="border: 1px solid black; height: 20px; width: 100%;"></div> </div> </div>		
BASAMENTO <input type="checkbox"/> MATTONE FV <input checked="" type="checkbox"/> INTONACATO <div style="border: 1px solid black; height: 20px; width: 100%;"></div>	CORNICIONE <input checked="" type="checkbox"/> MATTONE FV <input type="checkbox"/> INTONACATO <div style="border: 1px solid black; height: 20px; width: 100%;"></div>	INFISSI <input checked="" type="checkbox"/> LEGNO <div style="border: 1px solid black; width: 50px; height: 15px; display: inline-block;"></div> <input type="checkbox"/> FERRO <input type="checkbox"/> ALLUMINIO
SISTEMI OSCURANTI <input checked="" type="checkbox"/> SCURI <input type="checkbox"/> AVVOLGIBILI <input checked="" type="checkbox"/> INFERRIATE <div style="border: 1px solid black; width: 80px; height: 15px; display: inline-block;"></div> <input checked="" type="checkbox"/> PERSIANE		ELEMENTI PRESENTI <input type="checkbox"/> LOGGIA <div style="border: 1px solid black; width: 80px; height: 15px; display: inline-block;"></div> ANTISTALLA <input type="checkbox"/> PORTICO SU 1L <input type="checkbox"/> PORTICO SU 2L

DATA
05/04/2002
RILEVATORE
PM- ES



COMUNE DI RAVENNA

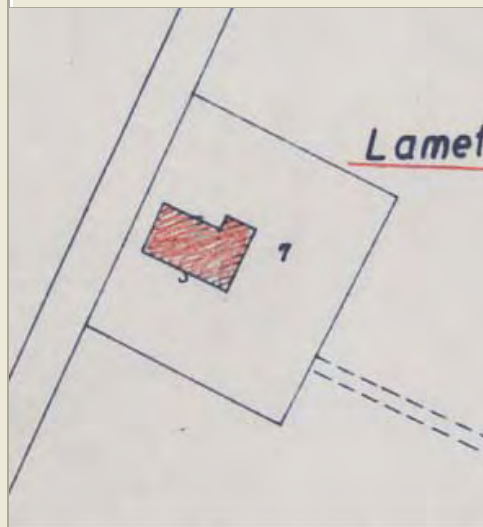
AREA 6: PIANIFICAZIONE TERRITORIALE
SERVIZIO PROGETTAZIONE URBANISTICA

COD.EDI	FOGLIO	N° SCHEDA
12157	2	076.05
INDIRIZZO		
VIA LAMETTA 58		
TOPONIMO		
LA LAMETTA		

CENSIMENTO CASE COLONICHE

N.C.T.	<input checked="" type="checkbox"/> RA	<input type="checkbox"/> S ALB	<input type="checkbox"/> SAVIO
	FOGLIO	246	MAPPALE
			7

CATASTALE 1990 COMPARATO CON 1928:



SCHEMA DI AGGREGAZIONE

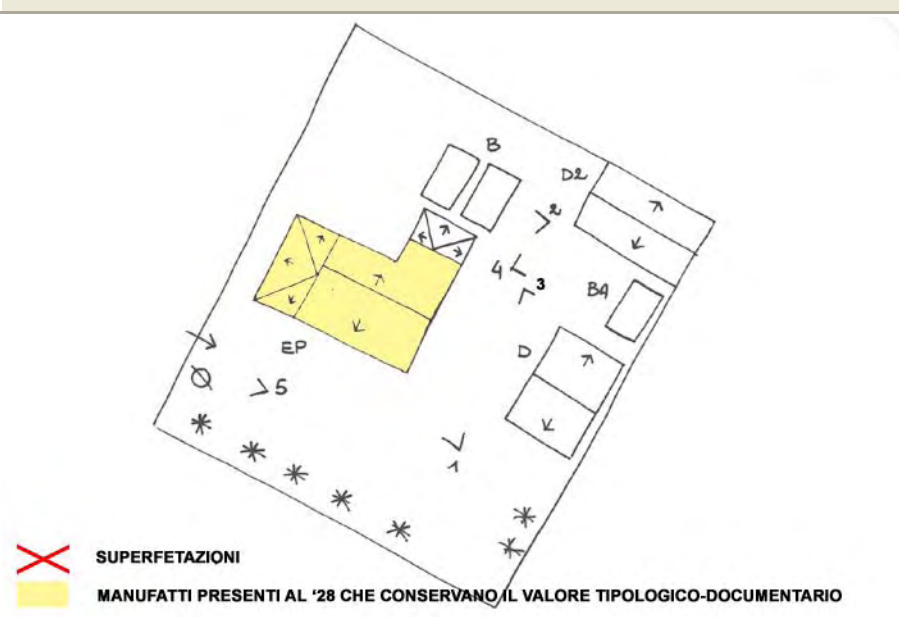


FOTO 1



FOTO 2



DATA
05/04/2002
RILEVATORE
PM- ES



COMUNE DI RAVENNA
AREA 6: PIANIFICAZIONE TERRITORIALE
SERVIZIO PROGETTAZIONE URBANISTICA

COD.EDI	FOGLIO	N° SCHEDA
12157	3	076.05
INDIRIZZO		
VIA LAMETTA 58		
TOPONIMO		
LA LAMETTA		

CENSIMENTO CASE COLONICHE

FOTO 3




FOTO 4



FOTO 5



DATA RILEV. <input type="text" value="05/04/2002"/>		<h1>COMUNE DI RAVENNA</h1> <p>AREA 6: PIANIFICAZIONE TERRITORIALE SERVIZIO PROGETTAZIONE URBANISTICA</p>	<table border="1" style="width:100%; border-collapse: collapse;"> <tr> <td style="width:33%;">COD. EDI</td> <td style="width:33%;">FOGLI</td> <td style="width:33%;">N° SCHEDA</td> </tr> <tr> <td><input type="text" value="11925"/></td> <td><input type="text" value="1/3"/></td> <td><input type="text" value="076.06"/></td> </tr> </table>	COD. EDI	FOGLI	N° SCHEDA	<input type="text" value="11925"/>	<input type="text" value="1/3"/>	<input type="text" value="076.06"/>
COD. EDI	FOGLI	N° SCHEDA							
<input type="text" value="11925"/>	<input type="text" value="1/3"/>	<input type="text" value="076.06"/>							
RILEVATORE <input type="text" value="PM-ES"/>	CENSIMENTO CASE COLONICHE		LOCALITA' <input type="text" value="BORGO MONTANARI"/>						
DATA AGG. <input type="text" value="08/09/2009"/>	<div style="border: 1px solid black; padding: 5px;"> VALORE TIPOLOGICO <input type="checkbox"/> </div> <div style="border: 1px solid black; padding: 5px; height: 40px;"> NOTE </div>		INDIRIZZO <input type="text" value="VIA FIORA 12"/>						
OPERATORE <input type="text" value="AO-AF"/>			TOPONIMO <input type="text" value="LA ZIRALDINA"/>						
PRG '93: <input type="text" value="o"/>			N.C.T. AGGIORNATO AL 1990 <input checked="" type="checkbox"/> RA <input type="checkbox"/> S ALB <input type="checkbox"/> SAVIO						
			FOGLIO <input type="text" value="252"/> MAPPALE <input type="text" value="11"/>						

ELEMENTI COSTITUENTI L'AGGREGATO	ORIGIN	NUOVO	REC RISTR.	DISCR. STATO	LABENTE	IN USO	DEST. USO ORIGIN.	NUOVO USO	VALORE TIPOL.
<input checked="" type="checkbox"/> EDIFICIO AD USO PROMISCUO	<input checked="" type="checkbox"/>	<input type="checkbox"/>	<input type="checkbox"/>	<input checked="" type="checkbox"/>	<input type="checkbox"/>	<input type="checkbox"/>	<input checked="" type="checkbox"/>	<input type="text"/>	<input checked="" type="checkbox"/>
<input type="checkbox"/> EDIFICIO RESIDENZIALE (1)	<input type="checkbox"/>	<input type="checkbox"/>	<input type="checkbox"/>	<input type="checkbox"/>	<input type="checkbox"/>	<input type="checkbox"/>	<input type="checkbox"/>	<input type="text"/>	<input type="checkbox"/>
<input type="checkbox"/> EDIFICIO RESIDENZIALE (2)	<input type="checkbox"/>	<input type="checkbox"/>	<input type="checkbox"/>	<input type="checkbox"/>	<input type="checkbox"/>	<input type="checkbox"/>	<input type="checkbox"/>	<input type="text"/>	<input type="checkbox"/>
<input type="checkbox"/> RICOVERO PER ANIMALI	<input type="checkbox"/>	<input type="checkbox"/>	<input type="checkbox"/>	<input type="checkbox"/>	<input type="checkbox"/>	<input type="checkbox"/>	<input type="checkbox"/>	<input type="text"/>	<input type="checkbox"/>
<input type="checkbox"/> DEPOSITO ATTREZZI E MACCHINE	<input type="checkbox"/>	<input type="checkbox"/>	<input type="checkbox"/>	<input type="checkbox"/>	<input type="checkbox"/>	<input type="checkbox"/>	<input type="checkbox"/>	<input type="text"/>	<input type="checkbox"/>
<input type="checkbox"/> FIENILE	<input type="checkbox"/>	<input type="checkbox"/>	<input type="checkbox"/>	<input type="checkbox"/>	<input type="checkbox"/>	<input type="checkbox"/>	<input type="checkbox"/>	<input type="text"/>	<input type="checkbox"/>
<input checked="" type="checkbox"/> BUCA	<input checked="" type="checkbox"/>	<input type="checkbox"/>	<input type="checkbox"/>	<input checked="" type="checkbox"/>	<input type="checkbox"/>	<input type="checkbox"/>	<input checked="" type="checkbox"/>	<input type="text"/>	<input checked="" type="checkbox"/>
<input type="checkbox"/> FORNO	<input type="checkbox"/>	<input type="checkbox"/>	<input type="checkbox"/>	<input type="checkbox"/>	<input type="checkbox"/>	<input type="checkbox"/>	<input type="checkbox"/>	<input type="text"/>	<input type="checkbox"/>
<input checked="" type="checkbox"/> POZZO	<input checked="" type="checkbox"/>	<input type="checkbox"/>	<input type="checkbox"/>	<input checked="" type="checkbox"/>	<input type="checkbox"/>	<input type="checkbox"/>	<input checked="" type="checkbox"/>	<input type="text"/>	<input type="checkbox"/>
<input type="checkbox"/> CAPANNO IN LEGNO E CANNICCIO	<input type="checkbox"/>	<input type="checkbox"/>	<input type="checkbox"/>	<input type="checkbox"/>	<input type="checkbox"/>	<input type="checkbox"/>	<input type="checkbox"/>	<input type="text"/>	<input type="checkbox"/>
<input type="checkbox"/> SERVIZI	<input type="checkbox"/>	<input type="checkbox"/>	<input type="checkbox"/>	<input type="checkbox"/>	<input type="checkbox"/>	<input type="checkbox"/>	<input type="checkbox"/>	<input type="text"/>	<input type="checkbox"/>
<input type="checkbox"/> <input type="text"/>	<input type="checkbox"/>	<input type="checkbox"/>	<input type="checkbox"/>	<input type="checkbox"/>	<input type="checkbox"/>	<input type="checkbox"/>	<input type="checkbox"/>	<input type="text"/>	<input type="checkbox"/>
<input type="checkbox"/> <input type="text"/>	<input type="checkbox"/>	<input type="checkbox"/>	<input type="checkbox"/>	<input type="checkbox"/>	<input type="checkbox"/>	<input type="checkbox"/>	<input type="checkbox"/>	<input type="text"/>	<input type="checkbox"/>

RILEVANZE NATURALI <input type="checkbox"/> PARCO <input type="checkbox"/> ALBERATURE DI PREGIO <input type="checkbox"/> FILARI <input type="text"/>	NOTE: ELEMENTI INCONGRUI:	Toponimo catastale: Podere Ziraldini. EDIFICIO AD USO PROMISCUO: il forno è all'interno dell'ala bassa destra; l'antistalla è di più recente costruzione. Si presume che la facciata sia recente visto l'utilizzo di mattoni nuovi. EDIFICIO AD USO PROMISCUO: comignoli, lattoneria, manto di copertura in tegole.
---	--	--

EDIFICIO PRINCIPALE <input type="checkbox"/> A STRUTTURA UNICA <input checked="" type="checkbox"/> PER PARTI AGGIUNTE A VOLUME ORIGINARIO <input type="checkbox"/> CON EVIDENTI SUPERFETAZIONI	PIANI FUORI TERRA <input type="checkbox"/> 1 <input checked="" type="checkbox"/> 2 <input type="text"/>	TIPO DI APERTURE <div style="display: flex; justify-content: space-between;"> <div> <input checked="" type="checkbox"/> RETTANGOLARI ALTE <input type="checkbox"/> RETTANGOLARI BASSE <input checked="" type="checkbox"/> QUADRATE </div> <div> <input type="checkbox"/> INGRESSO CON SOPRALUCE AD ARC <input checked="" type="checkbox"/> INGRESSO CON SOPRALUCE RETTANGOLARE <input type="text"/> </div> </div>
SISTEMA COSTRUTTIVO <input checked="" type="checkbox"/> MURATURA CONTINUA A UNA O PIU' TESTE <input type="checkbox"/> PILASTRI IN MURATURA E ARCHITRAVI <input type="checkbox"/> PILASTRI E ARCHI IN MURATURA E VOLTE <input type="text"/>	STRUTTURE VERTICALI <input checked="" type="checkbox"/> LATERIZIO F. V. <input type="checkbox"/> LATERIZIO INTONACATO <input type="checkbox"/> MISTO <input type="text"/>	COPERTURA <input type="checkbox"/> A CAPANNA <input type="checkbox"/> A PADIGLIONE <input checked="" type="checkbox"/> MISTA <input type="text"/>
FINITURE <div style="display: flex; justify-content: space-between;"> <div> <input type="checkbox"/> APERT. CENTINATE <input type="checkbox"/> LESENE <input type="checkbox"/> CAPITELLI <input checked="" type="checkbox"/> FASCIA MARCAPIANO </div> <div> <input type="checkbox"/> CORNICI <input type="checkbox"/> PORTALI <input type="checkbox"/> COMIGNOLI <input type="text"/> </div> </div>		
BASAMENTO <input checked="" type="checkbox"/> MATTONE FV <input type="checkbox"/> INTONACATO <input type="text"/>	CORNICIONE <input type="checkbox"/> MATTONE FV <input checked="" type="checkbox"/> INTONACATO <input type="text"/>	INFISSI <input checked="" type="checkbox"/> LEGNO <input type="text"/> <input type="checkbox"/> FERRO <input type="checkbox"/> ALLUMINIO
SISTEMI OSCURANTI <input checked="" type="checkbox"/> SCURI <input type="checkbox"/> AVVOLGIBILI <input checked="" type="checkbox"/> INFERRIATE <input type="text" value="SCURI INT."/> <input type="checkbox"/> PERSIANE		ELEMENTI PRESENTI <input type="checkbox"/> LOGGIA <input type="text" value="ANTISTALLA"/> <input type="checkbox"/> PORTICO SU 1L <input type="checkbox"/> PORTICO SU 2L

DATA
05/04/2002
RILEVATORE
PM-ES



COMUNE DI RAVENNA
 AREA 6: PIANIFICAZIONE TERRITORIALE
 SERVIZIO PROGETTAZIONE URBANISTICA

COD.EDI	FOGLIO	N° SCHEDA
11925	2	076.06
INDIRIZZO		
VIA FIORA 12		
TOPONIMO		
LA ZIRALDINA		

CENSIMENTO CASE COLONICHE

N.C.T.

<input checked="" type="checkbox"/> RA	<input type="checkbox"/> S ALB	<input type="checkbox"/> SAVIO
FOGLIO	252	MAPPALE
		11

CATASTALE 1990 COMPARATO CON 1928:



SCHEMA DI AGGREGAZIONE

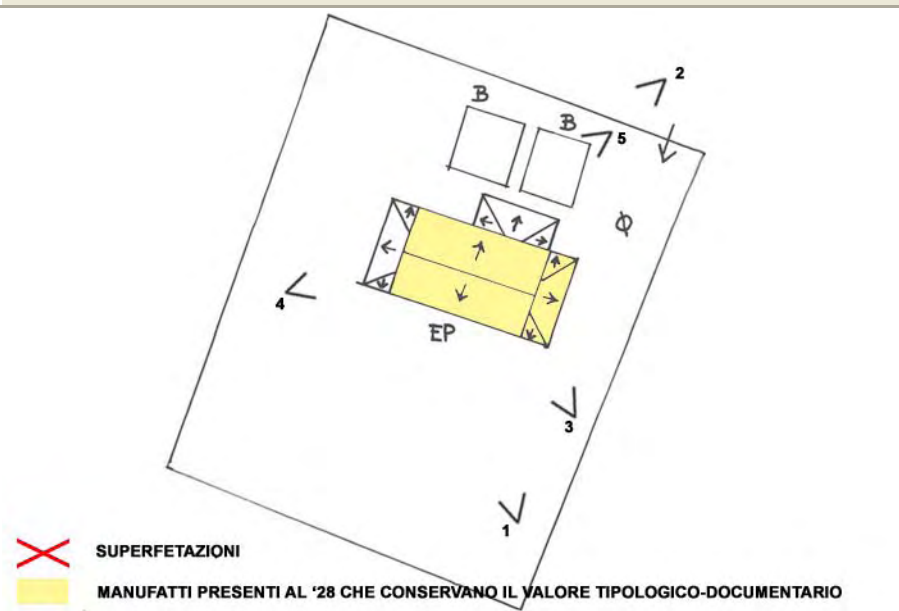


FOTO 1



FOTO 2



DATA
05/04/2002
RILEVATORE
PM-ES



COMUNE DI RAVENNA
AREA 6: PIANIFICAZIONE TERRITORIALE
SERVIZIO PROGETTAZIONE URBANISTICA

COD.EDI	FOGLIO	N° SCHEDA
11925	3	076.06
INDIRIZZO		
VIA FIORA 12		
TOPONIMO		
LA ZIRALDINA		

CENSIMENTO CASE COLONICHE

FOTO 3




FOTO 4



FOTO 5



DATA RILEV. 05/04/2002	 <div>COMUNE DI RAVENNA</div> AREA 6: PIANIFICAZIONE TERRITORIALE SERVIZIO PROGETTAZIONE URBANISTICA	COD. EDI 11926	FOGLI 1/3	N° SCHEDA 076.07
RILEVATORE ES-PM		LOCALITA' BORGO MONTANARI		
DATA AGG. 08/09/2009		INDIRIZZO VIA FIORA 10		
OPERATORE AO-AF		TOPONIMO PIGNATTA.		
PRG '93: 0		N.C.T. AGGIORNATO AL 1990 <input checked="" type="checkbox"/> RA <input type="checkbox"/> S ALB <input type="checkbox"/> SAVIO		
CENSIMENTO CASE COLONICHE		FOGLIO 253 MAPPALE 1		
VALORE TIPOLOGICO <input type="checkbox"/>				
NOTE Complesso di possibile recupero previo adeguato ripristino tipologico su base di documentazione storico-fotografica.				

ELEMENTI COSTITUENTI L'AGGREGATO	ORIGIN	NUOVO	REC RISTR.	DISCR. STATO	LABENTE	IN USO	DEST. USO ORIGIN.	NUOVO USO	VALORE TIPOL.
<input checked="" type="checkbox"/> EDIFICIO AD USO PROMISCUO	<input checked="" type="checkbox"/>	<input type="checkbox"/>	<input type="checkbox"/>	<input type="checkbox"/>	<input checked="" type="checkbox"/>	<input type="checkbox"/>	<input checked="" type="checkbox"/>		<input checked="" type="checkbox"/>
<input type="checkbox"/> EDIFICIO RESIDENZIALE (1)	<input type="checkbox"/>	<input type="checkbox"/>	<input type="checkbox"/>	<input type="checkbox"/>	<input type="checkbox"/>	<input type="checkbox"/>	<input type="checkbox"/>		<input type="checkbox"/>
<input type="checkbox"/> EDIFICIO RESIDENZIALE (2)	<input type="checkbox"/>	<input type="checkbox"/>	<input type="checkbox"/>	<input type="checkbox"/>	<input type="checkbox"/>	<input type="checkbox"/>	<input type="checkbox"/>		<input type="checkbox"/>
<input checked="" type="checkbox"/> RICOVERO PER ANIMALI	<input checked="" type="checkbox"/>	<input type="checkbox"/>	<input type="checkbox"/>	<input type="checkbox"/>	<input checked="" type="checkbox"/>	<input type="checkbox"/>	<input checked="" type="checkbox"/>		<input checked="" type="checkbox"/>
<input checked="" type="checkbox"/> DEPOSITO ATTREZZI E MACCHINE	<input checked="" type="checkbox"/>	<input type="checkbox"/>	<input type="checkbox"/>	<input type="checkbox"/>	<input checked="" type="checkbox"/>	<input type="checkbox"/>	<input checked="" type="checkbox"/>		<input checked="" type="checkbox"/>
<input type="checkbox"/> FIENILE	<input type="checkbox"/>	<input type="checkbox"/>	<input type="checkbox"/>	<input type="checkbox"/>	<input type="checkbox"/>	<input type="checkbox"/>	<input type="checkbox"/>		<input type="checkbox"/>
<input checked="" type="checkbox"/> BUCA	<input checked="" type="checkbox"/>	<input type="checkbox"/>	<input type="checkbox"/>	<input type="checkbox"/>	<input checked="" type="checkbox"/>	<input type="checkbox"/>	<input checked="" type="checkbox"/>		<input checked="" type="checkbox"/>
<input type="checkbox"/> FORNO	<input type="checkbox"/>	<input type="checkbox"/>	<input type="checkbox"/>	<input type="checkbox"/>	<input type="checkbox"/>	<input type="checkbox"/>	<input type="checkbox"/>		<input type="checkbox"/>
<input type="checkbox"/> POZZO	<input type="checkbox"/>	<input type="checkbox"/>	<input type="checkbox"/>	<input type="checkbox"/>	<input type="checkbox"/>	<input type="checkbox"/>	<input type="checkbox"/>		<input type="checkbox"/>
<input type="checkbox"/> CAPANNO IN LEGNO E CANNICCIO	<input type="checkbox"/>	<input type="checkbox"/>	<input type="checkbox"/>	<input type="checkbox"/>	<input type="checkbox"/>	<input type="checkbox"/>	<input type="checkbox"/>		<input type="checkbox"/>
<input type="checkbox"/> SERVIZI	<input type="checkbox"/>	<input type="checkbox"/>	<input type="checkbox"/>	<input type="checkbox"/>	<input type="checkbox"/>	<input type="checkbox"/>	<input type="checkbox"/>		<input type="checkbox"/>
<input type="checkbox"/>	<input type="checkbox"/>	<input type="checkbox"/>	<input type="checkbox"/>	<input type="checkbox"/>	<input type="checkbox"/>	<input type="checkbox"/>	<input type="checkbox"/>		<input type="checkbox"/>
<input type="checkbox"/>	<input type="checkbox"/>	<input type="checkbox"/>	<input type="checkbox"/>	<input type="checkbox"/>	<input type="checkbox"/>	<input type="checkbox"/>	<input type="checkbox"/>		<input type="checkbox"/>

RILEVANZE NATURALI <input type="checkbox"/> PARCO <input type="checkbox"/> ALBERATURE DI PREGIO <input type="checkbox"/> FILARI	NOTE: Complesso in pessimo stato di conservazione e parzialmente crollato. L'EDIFICIO AD USO PROMISCUO: parapetti in legno.
ELEMENTI INCONGRUI:	

EDIFICIO PRINCIPALE <input type="checkbox"/> A STRUTTURA UNICA <input checked="" type="checkbox"/> PER PARTI AGGIUNTE A VOLUME ORIGINARIO <input type="checkbox"/> CON EVIDENTI SUPERFETAZIONI	PIANI FUORI TERRA <input type="checkbox"/> 1 <input checked="" type="checkbox"/> 2	TIPO DI APERTURE <input checked="" type="checkbox"/> RETTANGOLARI ALTE <input type="checkbox"/> RETTANGOLARI BASSE <input type="checkbox"/> QUADRATE <input checked="" type="checkbox"/> INGRESSO CON SOPRALUCE AD ARC <input type="checkbox"/> INGRESSO CON SOPRALUCE RETTANGOLARE
SISTEMA COSTRUTTIVO <input checked="" type="checkbox"/> MURATURA CONTINUA A UNA O PIU' TESTE <input type="checkbox"/> PILASTRI IN MURATURA E ARCHITRAVI <input type="checkbox"/> PILASTRI E ARCHI IN MURATURA E VOLTE	STRUTTURE VERTICALI <input checked="" type="checkbox"/> LATERIZIO F. V. <input type="checkbox"/> LATERIZIO INTONACATO <input type="checkbox"/> MISTO	COPERTURA <input checked="" type="checkbox"/> A CAPANNA <input type="checkbox"/> A PADIGLIONE <input type="checkbox"/> MISTA
FINITURE <input type="checkbox"/> APERT. CENTINATE <input type="checkbox"/> LESENE <input type="checkbox"/> CAPITELLI <input type="checkbox"/> FASCIA MARCAPIANO		<input type="checkbox"/> CORNICI <input type="checkbox"/> PORTALI <input type="checkbox"/> COMIGNOLI
BASAMENTO <input checked="" type="checkbox"/> MATTONE FV <input type="checkbox"/> INTONACATO	CORNICIONE <input type="checkbox"/> MATTONE FV <input type="checkbox"/> INTONACATO	INFISSI <input checked="" type="checkbox"/> LEGNO <input checked="" type="checkbox"/> FERRO <input type="checkbox"/> ALLUMINIO
SISTEMI OSCURANTI <input type="checkbox"/> SCURI <input type="checkbox"/> AVVOLGIBILI <input checked="" type="checkbox"/> INFERRIATE <input type="checkbox"/> PERSIANE		ELEMENTI PRESENTI <input type="checkbox"/> LOGGIA <input type="checkbox"/> PORTICO SU 1L <input type="checkbox"/> PORTICO SU 2L
		ANTISTALLA

DATA
05/04/2002
RILEVATORE
ES-PM



COMUNE DI RAVENNA

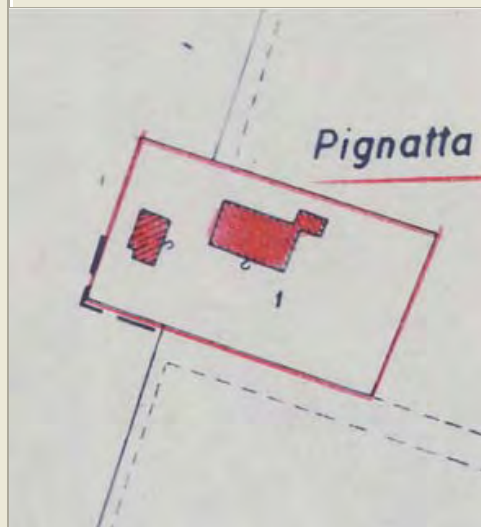
AREA 6: PIANIFICAZIONE TERRITORIALE
SERVIZIO PROGETTAZIONE URBANISTICA

COD.EDI	FOGLIO	N° SCHEDA
11926	2	076.07
INDIRIZZO		
VIA FIORA 10		
TOPONIMO		
PIGNATTA.		

CENSIMENTO CASE COLONICHE

N.C.T.	<input checked="" type="checkbox"/> RA	<input type="checkbox"/> S ALB	<input type="checkbox"/> SAVIO
FOGLIO	253	MAPPALE	1

CATASTALE 1990 COMPARATO CON 1928:



SCHEMA DI AGGREGAZIONE

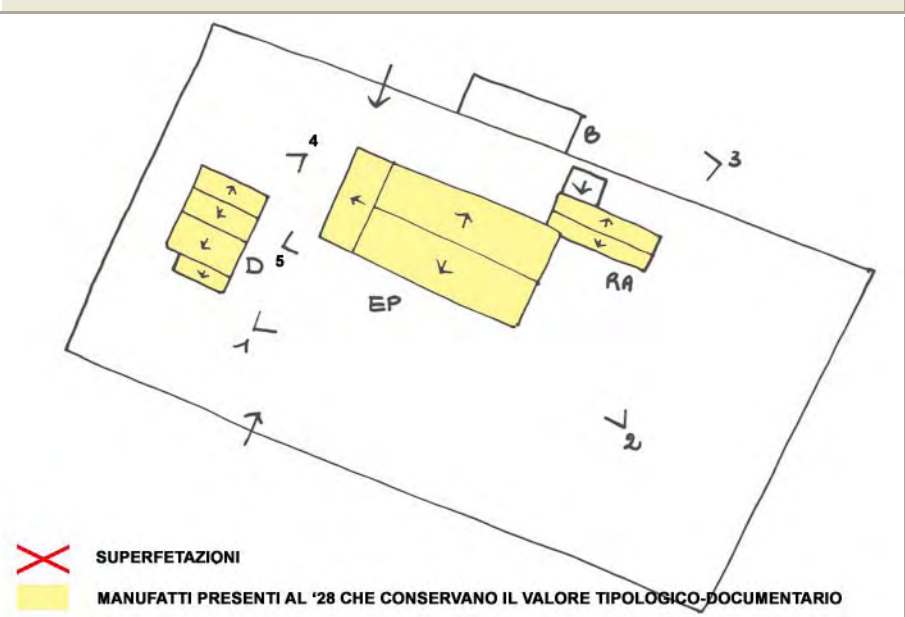


FOTO 1



FOTO 2



DATA
05/04/2002
RILEVATORE
ES-PM



COMUNE DI RAVENNA
*AREA 6: PIANIFICAZIONE TERRITORIALE
SERVIZIO PROGETTAZIONE URBANISTICA*

COD.EDI	FOGLIO	N° SCHEDA
11926	3	076.07
INDIRIZZO		
VIA FIORA 10		
TOPONIMO		
PIGNATTA.		

CENSIMENTO CASE COLONICHE

FOTO 3



FOTO 4



FOTO 5



DATA RILEV. <input type="text" value="05/04/2002"/>	 COMUNE DI RAVENNA AREA 6: PIANIFICAZIONE TERRITORIALE SERVIZIO PROGETTAZIONE URBANISTICA	<table style="width:100%;"> <tr> <td style="width:33%;"> COD. EDI <input type="text" value="11685"/> </td> <td style="width:33%;"> FOGLI <input type="text" value="1/3"/> </td> <td style="width:33%;"> N° SCHEDA <input type="text" value="076.08"/> </td> </tr> <tr> <td colspan="3"> LOCALITA' <input type="text" value="BORGO MONTANARI"/> </td> </tr> <tr> <td colspan="3"> INDIRIZZO <input type="text" value="VIA MOZZA 3"/> </td> </tr> <tr> <td colspan="3"> TOPONIMO <input type="text" value=""/> </td> </tr> <tr> <td colspan="3"> N.C.T. AGGIORNATO AL 1990 <input checked="" type="checkbox"/> RA <input type="checkbox"/> S ALB <input type="checkbox"/> SAVIO </td> </tr> <tr> <td colspan="3"> FOGLIO <input type="text" value="251"/> MAPPALE <input type="text" value="33"/> </td> </tr> </table>	COD. EDI <input type="text" value="11685"/>	FOGLI <input type="text" value="1/3"/>	N° SCHEDA <input type="text" value="076.08"/>	LOCALITA' <input type="text" value="BORGO MONTANARI"/>			INDIRIZZO <input type="text" value="VIA MOZZA 3"/>			TOPONIMO <input type="text" value=""/>			N.C.T. AGGIORNATO AL 1990 <input checked="" type="checkbox"/> RA <input type="checkbox"/> S ALB <input type="checkbox"/> SAVIO			FOGLIO <input type="text" value="251"/> MAPPALE <input type="text" value="33"/>		
COD. EDI <input type="text" value="11685"/>	FOGLI <input type="text" value="1/3"/>	N° SCHEDA <input type="text" value="076.08"/>																		
LOCALITA' <input type="text" value="BORGO MONTANARI"/>																				
INDIRIZZO <input type="text" value="VIA MOZZA 3"/>																				
TOPONIMO <input type="text" value=""/>																				
N.C.T. AGGIORNATO AL 1990 <input checked="" type="checkbox"/> RA <input type="checkbox"/> S ALB <input type="checkbox"/> SAVIO																				
FOGLIO <input type="text" value="251"/> MAPPALE <input type="text" value="33"/>																				
DATA AGG. <input type="text" value="08/09/2009"/>	CENSIMENTO CASE COLONICHE																			
OPERATORE <input type="text" value="AO-AF"/>	VALORE TIPOLOGICO <input checked="" type="checkbox"/>																			
PRG '93: <input type="text" value="o"/>	NOTE <div style="border: 1px solid black; height: 40px;"></div>																			

ELEMENTI COSTITUENTI L'AGGREGATO	ORIGIN	NUOVO	REC RISTR.	DISCR. STATO	LABENTE	IN USO	DEST. USO ORIGIN.	NUOVO USO	VALORE TIPOL.
<input checked="" type="checkbox"/> EDIFICIO AD USO PROMISCUO	<input checked="" type="checkbox"/>	<input type="checkbox"/>	<input checked="" type="checkbox"/>	<input type="checkbox"/>	<input type="checkbox"/>	<input checked="" type="checkbox"/>	<input type="checkbox"/>	RESIDENZA	<input checked="" type="checkbox"/>
<input type="checkbox"/> EDIFICIO RESIDENZIALE (1)	<input type="checkbox"/>	<input type="checkbox"/>	<input type="checkbox"/>	<input type="checkbox"/>	<input type="checkbox"/>	<input type="checkbox"/>	<input type="checkbox"/>		<input type="checkbox"/>
<input type="checkbox"/> EDIFICIO RESIDENZIALE (2)	<input type="checkbox"/>	<input type="checkbox"/>	<input type="checkbox"/>	<input type="checkbox"/>	<input type="checkbox"/>	<input type="checkbox"/>	<input type="checkbox"/>		<input type="checkbox"/>
<input type="checkbox"/> RICOVERO PER ANIMALI	<input type="checkbox"/>	<input type="checkbox"/>	<input type="checkbox"/>	<input type="checkbox"/>	<input type="checkbox"/>	<input type="checkbox"/>	<input type="checkbox"/>		<input type="checkbox"/>
<input checked="" type="checkbox"/> DEPOSITO ATTREZZI E MACCHINE	<input checked="" type="checkbox"/>	<input type="checkbox"/>	<input type="checkbox"/>	<input checked="" type="checkbox"/>	<input type="checkbox"/>	<input type="checkbox"/>	<input checked="" type="checkbox"/>		<input checked="" type="checkbox"/>
<input type="checkbox"/> FIENILE	<input type="checkbox"/>	<input type="checkbox"/>	<input type="checkbox"/>	<input type="checkbox"/>	<input type="checkbox"/>	<input type="checkbox"/>	<input type="checkbox"/>		<input type="checkbox"/>
<input checked="" type="checkbox"/> BUCA	<input checked="" type="checkbox"/>	<input type="checkbox"/>	<input type="checkbox"/>	<input checked="" type="checkbox"/>	<input type="checkbox"/>	<input checked="" type="checkbox"/>	<input checked="" type="checkbox"/>		<input type="checkbox"/>
<input type="checkbox"/> FORNO	<input type="checkbox"/>	<input type="checkbox"/>	<input type="checkbox"/>	<input type="checkbox"/>	<input type="checkbox"/>	<input type="checkbox"/>	<input type="checkbox"/>		<input type="checkbox"/>
<input checked="" type="checkbox"/> POZZO	<input checked="" type="checkbox"/>	<input type="checkbox"/>	<input type="checkbox"/>	<input checked="" type="checkbox"/>	<input type="checkbox"/>	<input checked="" type="checkbox"/>	<input checked="" type="checkbox"/>		<input type="checkbox"/>
<input type="checkbox"/> CAPANNO IN LEGNO E CANNICCIO	<input type="checkbox"/>	<input type="checkbox"/>	<input type="checkbox"/>	<input type="checkbox"/>	<input type="checkbox"/>	<input type="checkbox"/>	<input type="checkbox"/>		<input type="checkbox"/>
<input type="checkbox"/> SERVIZI	<input type="checkbox"/>	<input type="checkbox"/>	<input type="checkbox"/>	<input type="checkbox"/>	<input type="checkbox"/>	<input type="checkbox"/>	<input type="checkbox"/>		<input type="checkbox"/>
<input type="checkbox"/>	<input type="checkbox"/>	<input type="checkbox"/>	<input type="checkbox"/>	<input type="checkbox"/>	<input type="checkbox"/>	<input type="checkbox"/>	<input type="checkbox"/>		<input type="checkbox"/>
<input type="checkbox"/>	<input type="checkbox"/>	<input type="checkbox"/>	<input type="checkbox"/>	<input type="checkbox"/>	<input type="checkbox"/>	<input type="checkbox"/>	<input type="checkbox"/>		<input type="checkbox"/>

RILEVANZE NATURALI <input type="checkbox"/> PARCO <input type="checkbox"/> ALBERATURE DI PREGIO <input type="checkbox"/> FILARI <input type="text"/>	<div> NOTE: <div style="border: 1px solid black; padding: 5px;"> La ristrutturazione in atto alla data del censimento ha modificato i caratteri morfologici compromettendo fortemente il valore tipologico che può comunque essere recuperato utilizzando materiali e finiture congrue in caso di intervento. </div> </div> <div> ELEMENTI INCONGRUI: <div style="border: 1px solid black; padding: 5px;"> EDIFICIO AD USO PROMISCUO: bancali, soglie, sporto di gronda in c.a. </div> </div>
---	---

EDIFICIO PRINCIPALE <input type="checkbox"/> A STRUTTURA UNICA <input checked="" type="checkbox"/> PER PARTI AGGIUNTE A VOLUME ORIGINARIO <input type="checkbox"/> CON EVIDENTI SUPERFETAZIONI	PIANI FUORI TERRA <input type="checkbox"/> 1 <input checked="" type="checkbox"/> 2 <input type="text"/>	TIPO DI APERTURE <div style="display: flex; justify-content: space-between;"> <div> <input checked="" type="checkbox"/> RETTANGOLARI ALTE <input type="checkbox"/> RETTANGOLARI BASSE <input type="checkbox"/> QUADRATE </div> <div> <input checked="" type="checkbox"/> INGRESSO CON SOPRALUCE AD ARC <input type="checkbox"/> INGRESSO CON SOPRALUCE RETTANGOLARE <input type="text"/> </div> </div>
SISTEMA COSTRUTTIVO <input checked="" type="checkbox"/> MURATURA CONTINUA A UNA O PIU' TESTE <input type="checkbox"/> PILASTRI IN MURATURA E ARCHITRAVI <input type="checkbox"/> PILASTRI E ARCHI IN MURATURA E VOLTE <input type="text"/>	STRUTTURE VERTICALI <input type="checkbox"/> LATERIZIO F. V. <input checked="" type="checkbox"/> LATERIZIO INTONACATO <input type="checkbox"/> MISTO <input type="text"/>	COPERTURA <input checked="" type="checkbox"/> A CAPANNA <input type="checkbox"/> A PADIGLIONE <input type="checkbox"/> MISTA <input type="text"/>
FINITURE <div style="display: flex; justify-content: space-between;"> <div> <input checked="" type="checkbox"/> APERT. CENTINATE <input type="checkbox"/> LESENE <input type="checkbox"/> CAPITELLI <input type="checkbox"/> FASCIA MARCAPIANO </div> <div> <input type="checkbox"/> CORNICI <input type="checkbox"/> PORTALI <input type="checkbox"/> COMIGNOLI <input type="text"/> </div> </div>		
BASAMENTO <input type="checkbox"/> MATTONE FV <input type="checkbox"/> INTONACATO <input type="text"/>	CORNICIONE <input type="checkbox"/> MATTONE FV <input type="checkbox"/> INTONACATO <input type="text"/>	INFISSI <input type="checkbox"/> LEGNO <input type="text" value="ASSENTI"/> <input checked="" type="checkbox"/> FERRO <input type="checkbox"/> ALLUMINIO
SISTEMI OSCURANTI <input type="checkbox"/> SCURI <input type="checkbox"/> INFERRIATE <input type="text" value="ASSENTI"/> <input type="checkbox"/> PERSIANE		ELEMENTI PRESENTI <input type="checkbox"/> LOGGIA <input type="text"/> <input type="checkbox"/> PORTICO SU 1L <input type="checkbox"/> PORTICO SU 2L

DATA
05/04/2002
RILEVATORE
PM-ES



COMUNE DI RAVENNA

AREA 6: PIANIFICAZIONE TERRITORIALE
SERVIZIO PROGETTAZIONE URBANISTICA

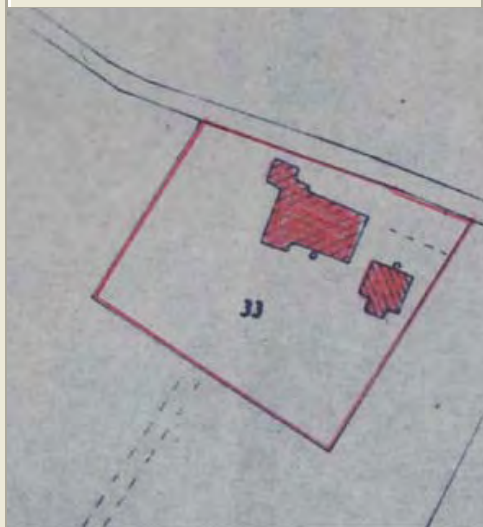
COD.EDI	FOGLIO	N° SCHEDA
11685	2	076.08
INDIRIZZO		
VIA MOZZA 3		
TOPONIMO		
/		

CENSIMENTO CASE COLONICHE

N.C.T.

<input checked="" type="checkbox"/> RA	<input type="checkbox"/> S ALB	<input type="checkbox"/> SAVIO
FOGLIO	251	MAPPALE
		33

CATASTALE 1990 COMPARATO CON 1928:



SCHEMA DI AGGREGAZIONE

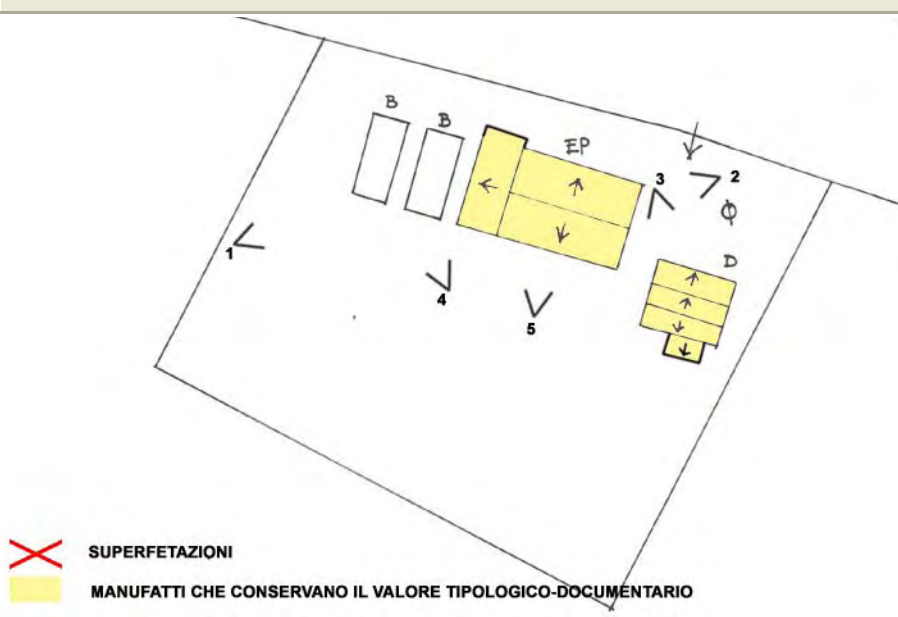


FOTO 1



FOTO 2



DATA
05/04/2002
RILEVATORE
PM-ES



COMUNE DI RAVENNA
AREA 6: PIANIFICAZIONE TERRITORIALE
SERVIZIO PROGETTAZIONE URBANISTICA

COD.EDI	FOGLIO	N° SCHEDA
11685	3	076.08
INDIRIZZO		
VIA MOZZA 3		
TOPONIMO		
/		

CENSIMENTO CASE COLONICHE

FOTO 3



FOTO 4



FOTO 5



DATA RILEV. <input type="text" value="05/04/2002"/>	 COMUNE DI RAVENNA AREA 6: PIANIFICAZIONE TERRITORIALE SERVIZIO PROGETTAZIONE URBANISTICA	<table style="width:100%;"> <tr> <td style="width:33%;"> COD. EDI <input type="text" value="11692"/> </td> <td style="width:33%;"> FOGLI <input type="text" value="1/3"/> </td> <td style="width:33%;"> N° SCHEDA <input type="text" value="076.10"/> </td> </tr> <tr> <td colspan="3"> LOCALITA' <input type="text" value="BORGO MONTANARI"/> </td> </tr> <tr> <td colspan="3"> INDIRIZZO <input type="text" value="VIA MOZZA 8"/> </td> </tr> <tr> <td colspan="3"> TOPONIMO <input type="text" value="LA BRANDOLINA"/> </td> </tr> <tr> <td colspan="3"> N.C.T. AGGIORNATO AL 1990 <input checked="" type="checkbox"/> RA <input type="checkbox"/> S ALB <input type="checkbox"/> SAVIO </td> </tr> <tr> <td colspan="3"> FOGLIO <input type="text" value="252"/> MAPPALE <input type="text" value="14"/> </td> </tr> </table>	COD. EDI <input type="text" value="11692"/>	FOGLI <input type="text" value="1/3"/>	N° SCHEDA <input type="text" value="076.10"/>	LOCALITA' <input type="text" value="BORGO MONTANARI"/>			INDIRIZZO <input type="text" value="VIA MOZZA 8"/>			TOPONIMO <input type="text" value="LA BRANDOLINA"/>			N.C.T. AGGIORNATO AL 1990 <input checked="" type="checkbox"/> RA <input type="checkbox"/> S ALB <input type="checkbox"/> SAVIO			FOGLIO <input type="text" value="252"/> MAPPALE <input type="text" value="14"/>		
COD. EDI <input type="text" value="11692"/>	FOGLI <input type="text" value="1/3"/>	N° SCHEDA <input type="text" value="076.10"/>																		
LOCALITA' <input type="text" value="BORGO MONTANARI"/>																				
INDIRIZZO <input type="text" value="VIA MOZZA 8"/>																				
TOPONIMO <input type="text" value="LA BRANDOLINA"/>																				
N.C.T. AGGIORNATO AL 1990 <input checked="" type="checkbox"/> RA <input type="checkbox"/> S ALB <input type="checkbox"/> SAVIO																				
FOGLIO <input type="text" value="252"/> MAPPALE <input type="text" value="14"/>																				
RILEVATORE <input type="text" value="PM-ES"/>	CENSIMENTO CASE COLONICHE																			
DATA AGG. <input type="text" value="08/09/2009"/>	VALORE TIPOLOGICO <input type="checkbox"/>																			
OPERATORE <input type="text" value="AO-AF"/>	NOTE <div style="border: 1px solid black; height: 40px;"></div>																			
PRG '93: <input type="text" value="0"/>																				

ELEMENTI COSTITUENTI L'AGGREGATO	ORIGIN	NUOVO	REC RISTR.	DISCR. STATO	LABENTE	IN USO	DEST. USO ORIGIN.	NUOVO USO	VALORE TIPOL.
<input checked="" type="checkbox"/> EDIFICIO AD USO PROMISCUO	<input checked="" type="checkbox"/>	<input type="checkbox"/>	<input type="checkbox"/>	<input checked="" type="checkbox"/>	<input type="checkbox"/>	<input type="checkbox"/>	<input checked="" type="checkbox"/>	<input type="text"/>	<input checked="" type="checkbox"/>
<input type="checkbox"/> EDIFICIO RESIDENZIALE (1)	<input type="checkbox"/>	<input type="checkbox"/>	<input type="checkbox"/>	<input type="checkbox"/>	<input type="checkbox"/>	<input type="checkbox"/>	<input type="checkbox"/>	<input type="text"/>	<input type="checkbox"/>
<input type="checkbox"/> EDIFICIO RESIDENZIALE (2)	<input type="checkbox"/>	<input type="checkbox"/>	<input type="checkbox"/>	<input type="checkbox"/>	<input type="checkbox"/>	<input type="checkbox"/>	<input type="checkbox"/>	<input type="text"/>	<input type="checkbox"/>
<input checked="" type="checkbox"/> RICOVERO PER ANIMALI	<input checked="" type="checkbox"/>	<input type="checkbox"/>	<input type="checkbox"/>	<input type="checkbox"/>	<input checked="" type="checkbox"/>	<input type="checkbox"/>	<input checked="" type="checkbox"/>	<input type="text"/>	<input checked="" type="checkbox"/>
<input type="checkbox"/> DEPOSITO ATTREZZI E MACCHINE	<input type="checkbox"/>	<input type="checkbox"/>	<input type="checkbox"/>	<input type="checkbox"/>	<input type="checkbox"/>	<input type="checkbox"/>	<input type="checkbox"/>	<input type="text"/>	<input type="checkbox"/>
<input type="checkbox"/> FIENILE	<input type="checkbox"/>	<input type="checkbox"/>	<input type="checkbox"/>	<input type="checkbox"/>	<input type="checkbox"/>	<input type="checkbox"/>	<input type="checkbox"/>	<input type="text"/>	<input type="checkbox"/>
<input type="checkbox"/> BUCA	<input type="checkbox"/>	<input type="checkbox"/>	<input type="checkbox"/>	<input type="checkbox"/>	<input type="checkbox"/>	<input type="checkbox"/>	<input type="checkbox"/>	<input type="text"/>	<input type="checkbox"/>
<input type="checkbox"/> FORNO	<input type="checkbox"/>	<input type="checkbox"/>	<input type="checkbox"/>	<input type="checkbox"/>	<input type="checkbox"/>	<input type="checkbox"/>	<input type="checkbox"/>	<input type="text"/>	<input type="checkbox"/>
<input type="checkbox"/> POZZO	<input type="checkbox"/>	<input type="checkbox"/>	<input type="checkbox"/>	<input type="checkbox"/>	<input type="checkbox"/>	<input type="checkbox"/>	<input type="checkbox"/>	<input type="text"/>	<input type="checkbox"/>
<input type="checkbox"/> CAPANNO IN LEGNO E CANNICCIO	<input type="checkbox"/>	<input type="checkbox"/>	<input type="checkbox"/>	<input type="checkbox"/>	<input type="checkbox"/>	<input type="checkbox"/>	<input type="checkbox"/>	<input type="text"/>	<input type="checkbox"/>
<input type="checkbox"/> SERVIZI	<input type="checkbox"/>	<input type="checkbox"/>	<input type="checkbox"/>	<input type="checkbox"/>	<input type="checkbox"/>	<input type="checkbox"/>	<input type="checkbox"/>	<input type="text"/>	<input type="checkbox"/>
<input type="checkbox"/> <input type="text"/>	<input type="checkbox"/>	<input type="checkbox"/>	<input type="checkbox"/>	<input type="checkbox"/>	<input type="checkbox"/>	<input type="checkbox"/>	<input type="checkbox"/>	<input type="text"/>	<input type="checkbox"/>
<input type="checkbox"/> <input type="text"/>	<input type="checkbox"/>	<input type="checkbox"/>	<input type="checkbox"/>	<input type="checkbox"/>	<input type="checkbox"/>	<input type="checkbox"/>	<input type="checkbox"/>	<input type="text"/>	<input type="checkbox"/>

RILEVANZE NATURALI <input type="checkbox"/> PARCO <input type="checkbox"/> ALBERATURE DI PREGIO <input checked="" type="checkbox"/> FILARI <input type="text"/>	NOTE: ELEMENTI INCONGRUI:	<div>EDIFICIO AD USO PROMISCUO: presenza del pozzo all'interno dell'antistalla. si presume che la parte alta sia di più recente costruzione. Porzione di tetto crollato.</div> <div>EDIFICIO AD USO PROMISCUO: comignoli in cls, lattonerie.</div>
--	--	--

EDIFICIO PRINCIPALE <input type="checkbox"/> A STRUTTURA UNICA <input checked="" type="checkbox"/> PER PARTI AGGIUNTE A VOLUME ORIGINARIO <input type="checkbox"/> CON EVIDENTI SUPERFETAZIONI	PIANI FUORI TERRA <input type="checkbox"/> 1 <input checked="" type="checkbox"/> 2 <input type="text"/>	TIPO DI APERTURE <div> <input checked="" type="checkbox"/> RETTANGOLARI ALTE <input type="checkbox"/> INGRESSO CON SOPRALUCE AD ARC <input checked="" type="checkbox"/> RETTANGOLARI BASSE <input checked="" type="checkbox"/> INGRESSO CON SOPRALUCE RETTANGOLARE <input type="checkbox"/> QUADRATE <input type="text"/> </div>
SISTEMA COSTRUTTIVO <input checked="" type="checkbox"/> MURATURA CONTINUA A UNA O PIU' TESTE <input type="checkbox"/> PILASTRI IN MURATURA E ARCHITRAVI <input type="checkbox"/> PILASTRI E ARCHI IN MURATURA E VOLTE <input type="text"/>	STRUTTURE VERTICALI <input checked="" type="checkbox"/> LATERIZIO F. V. <input type="checkbox"/> LATERIZIO INTONACATO <input type="checkbox"/> MISTO <input type="text"/>	COPERTURA <input checked="" type="checkbox"/> A CAPANNA <input type="checkbox"/> A PADIGLIONE <input type="checkbox"/> MISTA <input type="text"/>
FINITURE <div> <input type="checkbox"/> APERT. CENTINATE <input type="checkbox"/> CORNICI <input type="checkbox"/> LESENE <input type="checkbox"/> PORTALI <input type="checkbox"/> CAPITELLI <input type="checkbox"/> COMIGNOLI <input type="checkbox"/> FASCIA MARCAPIANO <input type="text"/> </div>		
BASAMENTO <input type="checkbox"/> MATTONE FV <input checked="" type="checkbox"/> INTONACATO <input type="text"/>	CORNICIONE <input checked="" type="checkbox"/> MATTONE FV <input type="checkbox"/> INTONACATO <input type="text"/>	INFISSI <input checked="" type="checkbox"/> LEGNO <input type="text"/> <input type="checkbox"/> FERRO <input type="checkbox"/> ALLUMINIO
SISTEMI OSCURANTI <input type="checkbox"/> SCURI <input type="checkbox"/> AVVOLGIBILI <input checked="" type="checkbox"/> INFERRIATE <input type="text" value="SCURI INT."/> <input checked="" type="checkbox"/> PERSIANE		ELEMENTI PRESENTI <input type="checkbox"/> LOGGIA <input type="text" value="ANTISTALLA"/> <input type="checkbox"/> PORTICO SU 1L <input type="checkbox"/> PORTICO SU 2L

DATA
05/04/2002
RILEVATORE
PM-ES



COMUNE DI RAVENNA

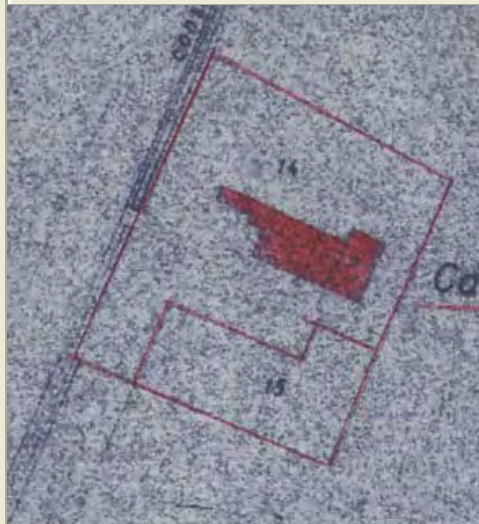
AREA 6: PIANIFICAZIONE TERRITORIALE
SERVIZIO PROGETTAZIONE URBANISTICA

COD.EDI	FOGLIO	N° SCHEDA
11692	2	076.10
INDIRIZZO		
VIA MOZZA 8		
TOPONIMO		
LA BRANDOLINA		

CENSIMENTO CASE COLONICHE

N.C.T.	<input checked="" type="checkbox"/> RA	<input type="checkbox"/> S ALB	<input type="checkbox"/> SAVIO
	FOGLIO	252	MAPPALE
			14

CATASTALE 1990 COMPARATO CON 1928:



SCHEMA DI AGGREGAZIONE

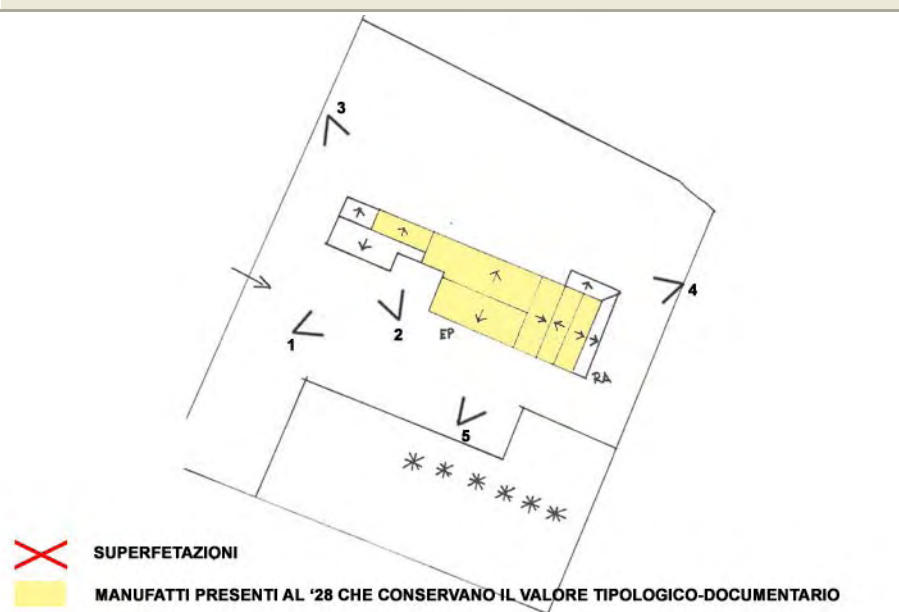


FOTO 1



FOTO 2



DATA
05/04/2002
RILEVATORE
PM-ES



COMUNE DI RAVENNA
AREA 6: PIANIFICAZIONE TERRITORIALE
SERVIZIO PROGETTAZIONE URBANISTICA

COD.EDI	FOGLIO	N° SCHEDA
11692	3	076.10
INDIRIZZO		
VIA MOZZA 8		
TOPONIMO		
LA BRANDOLINA		

CENSIMENTO CASE COLONICHE

FOTO 3




FOTO 4



FOTO 5



DATA RILEV. 05/04/2002	 <div>COMUNE DI RAVENNA</div> AREA 6: PIANIFICAZIONE TERRITORIALE SERVIZIO PROGETTAZIONE URBANISTICA	COD. EDI 11510	FOGLI 1/3	N° SCHEDA 076.11
RILEVATORE ES-PM		LOCALITA' BORGO MONTANARI		
DATA AGG. 08/09/2009		INDIRIZZO VIA TAVERNA 82		
OPERATORE AO-AF		TOPONIMO SIRMEN		
PRG '93: 0		N.C.T. AGGIORNATO AL 1990 <input checked="" type="checkbox"/> RA <input type="checkbox"/> S ALB <input type="checkbox"/> SAVIO		
CENSIMENTO CASE COLONICHE		FOGLIO 252 MAPPALE 18		
VALORE TIPOLOGICO				
NOTE				

ELEMENTI COSTITUENTI L'AGGREGATO	ORIGIN	NUOVO	REC RISTR.	DISCR. STATO	LABENTE	IN USO	DEST. USO ORIGIN.	NUOVO USO	VALORE TIPOL.
<input checked="" type="checkbox"/> EDIFICIO AD USO PROMISCUO	<input checked="" type="checkbox"/>	<input type="checkbox"/>	<input type="checkbox"/>	<input checked="" type="checkbox"/>	<input type="checkbox"/>	<input type="checkbox"/>	<input checked="" type="checkbox"/>		<input checked="" type="checkbox"/>
<input type="checkbox"/> EDIFICIO RESIDENZIALE (1)	<input type="checkbox"/>	<input type="checkbox"/>	<input type="checkbox"/>	<input type="checkbox"/>	<input type="checkbox"/>	<input type="checkbox"/>	<input type="checkbox"/>		<input type="checkbox"/>
<input type="checkbox"/> EDIFICIO RESIDENZIALE (2)	<input type="checkbox"/>	<input type="checkbox"/>	<input type="checkbox"/>	<input type="checkbox"/>	<input type="checkbox"/>	<input type="checkbox"/>	<input type="checkbox"/>		<input type="checkbox"/>
<input checked="" type="checkbox"/> RICOVERO PER ANIMALI	<input checked="" type="checkbox"/>	<input type="checkbox"/>	<input type="checkbox"/>	<input checked="" type="checkbox"/>	<input type="checkbox"/>	<input type="checkbox"/>	<input checked="" type="checkbox"/>		<input type="checkbox"/>
<input checked="" type="checkbox"/> DEPOSITO ATTREZZI E MACCHINE	<input checked="" type="checkbox"/>	<input type="checkbox"/>	<input type="checkbox"/>	<input checked="" type="checkbox"/>	<input type="checkbox"/>	<input type="checkbox"/>	<input checked="" type="checkbox"/>		<input checked="" type="checkbox"/>
<input type="checkbox"/> FIENILE	<input type="checkbox"/>	<input type="checkbox"/>	<input type="checkbox"/>	<input type="checkbox"/>	<input type="checkbox"/>	<input type="checkbox"/>	<input type="checkbox"/>		<input type="checkbox"/>
<input type="checkbox"/> BUCA	<input type="checkbox"/>	<input type="checkbox"/>	<input type="checkbox"/>	<input type="checkbox"/>	<input type="checkbox"/>	<input type="checkbox"/>	<input type="checkbox"/>		<input type="checkbox"/>
<input type="checkbox"/> FORNO	<input type="checkbox"/>	<input type="checkbox"/>	<input type="checkbox"/>	<input type="checkbox"/>	<input type="checkbox"/>	<input type="checkbox"/>	<input type="checkbox"/>		<input type="checkbox"/>
<input type="checkbox"/> POZZO	<input type="checkbox"/>	<input type="checkbox"/>	<input type="checkbox"/>	<input type="checkbox"/>	<input type="checkbox"/>	<input type="checkbox"/>	<input type="checkbox"/>		<input type="checkbox"/>
<input type="checkbox"/> CAPANNO IN LEGNO E CANNICCIO	<input type="checkbox"/>	<input type="checkbox"/>	<input type="checkbox"/>	<input type="checkbox"/>	<input type="checkbox"/>	<input type="checkbox"/>	<input type="checkbox"/>		<input type="checkbox"/>
<input type="checkbox"/> SERVIZI	<input type="checkbox"/>	<input type="checkbox"/>	<input type="checkbox"/>	<input type="checkbox"/>	<input type="checkbox"/>	<input type="checkbox"/>	<input type="checkbox"/>		<input type="checkbox"/>
<input type="checkbox"/>	<input type="checkbox"/>	<input type="checkbox"/>	<input type="checkbox"/>	<input type="checkbox"/>	<input type="checkbox"/>	<input type="checkbox"/>	<input type="checkbox"/>		<input type="checkbox"/>
<input type="checkbox"/>	<input type="checkbox"/>	<input type="checkbox"/>	<input type="checkbox"/>	<input type="checkbox"/>	<input type="checkbox"/>	<input type="checkbox"/>	<input type="checkbox"/>		<input type="checkbox"/>

RILEVANZE NATURALI <input type="checkbox"/> PARCO <input type="checkbox"/> ALBERATURE DI PREGIO <input type="checkbox"/> FILARI CANNETO	NOTE: EDIFICIO AD USO PROMISCUO: ristrutturazione e ampliamento databili presumibilmente intorno agli anni '50. Antistalla di recente costruzione. Va valutata la possibilità di ricomporre i volumi in modo più congruo. ELEMENTI INCONGRUI:
--	---

EDIFICIO PRINCIPALE <input type="checkbox"/> A STRUTTURA UNICA <input checked="" type="checkbox"/> PER PARTI AGGIUNTE A VOLUME ORIGINARIO <input type="checkbox"/> CON EVIDENTI SUPERFETAZIONI	PIANI FUORI TERRA <input type="checkbox"/> 1 <input checked="" type="checkbox"/> 2	TIPO DI APERTURE <input checked="" type="checkbox"/> RETTANGOLARI ALTE <input checked="" type="checkbox"/> RETTANGOLARI BASSE <input type="checkbox"/> QUADRATE <input type="checkbox"/> INGRESSO CON SOPRALUCE AD ARC <input checked="" type="checkbox"/> INGRESSO CON SOPRALUCE RETTANGOLARE
SISTEMA COSTRUTTIVO <input checked="" type="checkbox"/> MURATURA CONTINUA A UNA O PIU' TESTE <input type="checkbox"/> PILASTRI IN MURATURA E ARCHITRAVI <input type="checkbox"/> PILASTRI E ARCHI IN MURATURA E VOLTE	STRUTTURE VERTICALI <input type="checkbox"/> LATERIZIO F. V. <input checked="" type="checkbox"/> LATERIZIO INTONACATO <input type="checkbox"/> MISTO	COPERTURA <input checked="" type="checkbox"/> A CAPANNA <input type="checkbox"/> A PADIGLIONE <input type="checkbox"/> MISTA
FINITURE <input type="checkbox"/> APERT. CENTINATE <input type="checkbox"/> LESENE <input type="checkbox"/> CAPITELLI <input type="checkbox"/> FASCIA MARCAPIANO	<input type="checkbox"/> CORNICI <input type="checkbox"/> PORTALI <input type="checkbox"/> COMIGNOLI	
BASAMENTO <input checked="" type="checkbox"/> MATTONE FV <input type="checkbox"/> INTONACATO	CORNICIONE <input checked="" type="checkbox"/> MATTONE FV <input type="checkbox"/> INTONACATO	INFISSI <input checked="" type="checkbox"/> LEGNO <input checked="" type="checkbox"/> FERRO <input type="checkbox"/> ALLUMINIO
SISTEMI OSCURANTI <input checked="" type="checkbox"/> SCURI <input checked="" type="checkbox"/> INFERRIATE <input checked="" type="checkbox"/> PERSIANE	<input type="checkbox"/> AVVOLGIBILI <input type="checkbox"/>	ELEMENTI PRESENTI <input type="checkbox"/> LOGGIA <input type="checkbox"/> PORTICO SU 1L <input type="checkbox"/> PORTICO SU 2L
ANTISTALLA		

DATA
05/04/2002
RILEVATORE
ES-PM




COMUNE DI RAVENNA
 AREA 6: PIANIFICAZIONE TERRITORIALE
 SERVIZIO PROGETTAZIONE URBANISTICA

COD.EDI	FOGLIO	N° SCHEDA
11510	2	076.11
INDIRIZZO		
VIA TAVERNA 82		
TOPONIMO		
SIRMEN		

CENSIMENTO CASE COLONICHE

N.C.T.	<input checked="" type="checkbox"/> RA	<input type="checkbox"/> S ALB	<input type="checkbox"/> SAVIO
FOGLIO	252	MAPPALE	18

CATASTALE 1990 COMPARATO CON 1928:



SCHEMA DI AGGREGAZIONE

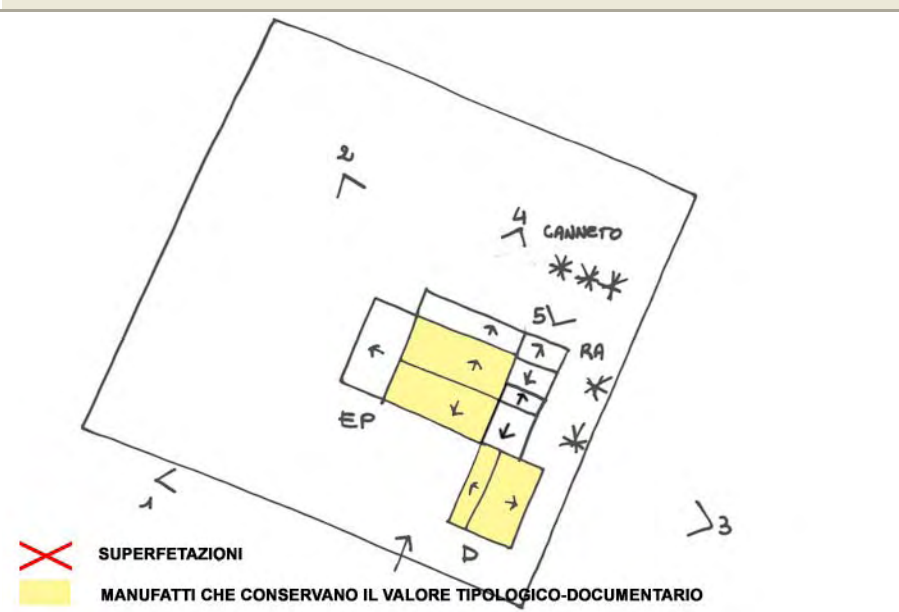


FOTO 1



FOTO 2



DATA
05/04/2002
RILEVATORE
ES-PM



COMUNE DI RAVENNA
AREA 6: PIANIFICAZIONE TERRITORIALE
SERVIZIO PROGETTAZIONE URBANISTICA

COD.EDI	FOGLIO	N° SCHEDA
11510	3	076.11
INDIRIZZO		
VIA TAVERNA 82		
TOPONIMO		
SIRMEN		

CENSIMENTO CASE COLONICHE

FOTO 3



FOTO 4



FOTO 5



DATA RILEV. <input type="text" value="05/04/2002"/>		<h2 style="margin:0;">COMUNE DI RAVENNA</h2> <p style="margin:0;"><i>AREA 6: PIANIFICAZIONE TERRITORIALE SERVIZIO PROGETTAZIONE URBANISTICA</i></p>	<table style="width:100%; border-collapse: collapse;"> <tr> <td style="width:20%;">COD. EDI</td> <td style="width:20%;">FOGLI</td> <td style="width:60%;">N° SCHEDA</td> </tr> <tr> <td><input type="text" value="11513"/></td> <td><input type="text" value="1/2"/></td> <td><input type="text" value="076.12"/></td> </tr> </table>	COD. EDI	FOGLI	N° SCHEDA	<input type="text" value="11513"/>	<input type="text" value="1/2"/>	<input type="text" value="076.12"/>
COD. EDI	FOGLI	N° SCHEDA							
<input type="text" value="11513"/>	<input type="text" value="1/2"/>	<input type="text" value="076.12"/>							
RILEVATORE <input type="text" value="PM-ES"/>			LOCALITA' <input type="text" value="BORGO MONTANARI"/>						
DATA AGG. <input type="text" value="08/09/2009"/>	<h3 style="margin:0;">CENSIMENTO CASE COLONICHE</h3>		INDIRIZZO <input type="text" value="VIA MOZZA 12"/>						
OPERATORE <input type="text" value="AO-AF"/>	VALORE TIPOLOGICO <input type="checkbox"/>		TOPONIMO <input type="text" value="BROCCCHINO"/>						
PRG '93: <input type="text" value="0"/>	NOTE <div style="border: 1px solid black; padding: 5px; min-height: 40px;"> Edificio di possibile recupero previo adeguato ripristino tipologico su base di documentazione storico-fotografica. </div>		N.C.T. AGGIORNATO AL 1990 <input checked="" type="checkbox"/> RA <input type="checkbox"/> S ALB <input type="checkbox"/> SAVIO						
			FOGLIO <input type="text" value="252"/> MAPPALE <input type="text" value="20"/>						

ELEMENTI COSTITUENTI L'AGGREGATO	ORIGIN	NUOVO	REC RISTR.	DISCR. STATO	LABENTE	IN USO	DEST. USO ORIGIN.	NUOVO USO	VALORE TIPOL.
<input checked="" type="checkbox"/> EDIFICIO AD USO PROMISCUO	<input checked="" type="checkbox"/>	<input type="checkbox"/>	<input type="checkbox"/>	<input type="checkbox"/>	<input checked="" type="checkbox"/>	<input type="checkbox"/>	<input checked="" type="checkbox"/>	<input type="text"/>	<input checked="" type="checkbox"/>
<input type="checkbox"/> EDIFICIO RESIDENZIALE (1)	<input type="checkbox"/>	<input type="checkbox"/>	<input type="checkbox"/>	<input type="checkbox"/>	<input type="checkbox"/>	<input type="checkbox"/>	<input type="checkbox"/>	<input type="text"/>	<input type="checkbox"/>
<input type="checkbox"/> EDIFICIO RESIDENZIALE (2)	<input type="checkbox"/>	<input type="checkbox"/>	<input type="checkbox"/>	<input type="checkbox"/>	<input type="checkbox"/>	<input type="checkbox"/>	<input type="checkbox"/>	<input type="text"/>	<input type="checkbox"/>
<input type="checkbox"/> RICOVERO PER ANIMALI	<input type="checkbox"/>	<input type="checkbox"/>	<input type="checkbox"/>	<input type="checkbox"/>	<input type="checkbox"/>	<input type="checkbox"/>	<input type="checkbox"/>	<input type="text"/>	<input type="checkbox"/>
<input type="checkbox"/> DEPOSITO ATTREZZI E MACCHINE	<input type="checkbox"/>	<input type="checkbox"/>	<input type="checkbox"/>	<input type="checkbox"/>	<input type="checkbox"/>	<input type="checkbox"/>	<input type="checkbox"/>	<input type="text"/>	<input type="checkbox"/>
<input type="checkbox"/> FIENILE	<input type="checkbox"/>	<input type="checkbox"/>	<input type="checkbox"/>	<input type="checkbox"/>	<input type="checkbox"/>	<input type="checkbox"/>	<input type="checkbox"/>	<input type="text"/>	<input type="checkbox"/>
<input type="checkbox"/> BUCA	<input type="checkbox"/>	<input type="checkbox"/>	<input type="checkbox"/>	<input type="checkbox"/>	<input type="checkbox"/>	<input type="checkbox"/>	<input type="checkbox"/>	<input type="text"/>	<input type="checkbox"/>
<input type="checkbox"/> FORNO	<input type="checkbox"/>	<input type="checkbox"/>	<input type="checkbox"/>	<input type="checkbox"/>	<input type="checkbox"/>	<input type="checkbox"/>	<input type="checkbox"/>	<input type="text"/>	<input type="checkbox"/>
<input type="checkbox"/> POZZO	<input type="checkbox"/>	<input type="checkbox"/>	<input type="checkbox"/>	<input type="checkbox"/>	<input type="checkbox"/>	<input type="checkbox"/>	<input type="checkbox"/>	<input type="text"/>	<input type="checkbox"/>
<input type="checkbox"/> CAPANNO IN LEGNO E CANNICCIO	<input type="checkbox"/>	<input type="checkbox"/>	<input type="checkbox"/>	<input type="checkbox"/>	<input type="checkbox"/>	<input type="checkbox"/>	<input type="checkbox"/>	<input type="text"/>	<input type="checkbox"/>
<input type="checkbox"/> SERVIZI	<input type="checkbox"/>	<input type="checkbox"/>	<input type="checkbox"/>	<input type="checkbox"/>	<input type="checkbox"/>	<input type="checkbox"/>	<input type="checkbox"/>	<input type="text"/>	<input type="checkbox"/>
<input type="checkbox"/> <input type="text"/>	<input type="checkbox"/>	<input type="checkbox"/>	<input type="checkbox"/>	<input type="checkbox"/>	<input type="checkbox"/>	<input type="checkbox"/>	<input type="checkbox"/>	<input type="text"/>	<input type="checkbox"/>
<input type="checkbox"/> <input type="text"/>	<input type="checkbox"/>	<input type="checkbox"/>	<input type="checkbox"/>	<input type="checkbox"/>	<input type="checkbox"/>	<input type="checkbox"/>	<input type="checkbox"/>	<input type="text"/>	<input type="checkbox"/>

RILEVANZE NATURALI <input type="checkbox"/> PARCO <input type="checkbox"/> ALBERATURE DI PREGIO <input type="checkbox"/> FILARI <input type="text"/>	NOTE: <div style="border: 1px solid black; padding: 5px; min-height: 40px;"> Edificio in pessimo stato di conservazione e parzialmente crollato. EDIFICIO AD USO PROMISCUO: gelosie. </div>	ELEMENTI INCONGRUI: <div style="border: 1px solid black; height: 40px;"></div>
---	---	--

EDIFICIO PRINCIPALE <input type="checkbox"/> A STRUTTURA UNICA <input checked="" type="checkbox"/> PER PARTI AGGIUNTE A VOLUME ORIGINARIO <input type="checkbox"/> CON EVIDENTI SUPERFETAZIONI	PIANI FUORI TERRA <input type="checkbox"/> 1 <input checked="" type="checkbox"/> 2 <input type="text"/>	TIPO DI APERTURE <div style="display: flex; justify-content: space-between;"> <div> <input checked="" type="checkbox"/> RETTANGOLARI ALTE <input type="checkbox"/> RETTANGOLARI BASSE <input checked="" type="checkbox"/> QUADRATE </div> <div> <input type="checkbox"/> INGRESSO CON SOPRALUCE AD ARC <input checked="" type="checkbox"/> INGRESSO CON SOPRALUCE RETTANGOLARE <input type="text"/> </div> </div>
SISTEMA COSTRUTTIVO <input checked="" type="checkbox"/> MURATURA CONTINUA A UNA O PIU' TESTE <input type="checkbox"/> PILASTRI IN MURATURA E ARCHITRAVI <input type="checkbox"/> PILASTRI E ARCHI IN MURATURA E VOLTE <input type="text"/>	STRUTTURE VERTICALI <input type="checkbox"/> LATERIZIO F. V. <input checked="" type="checkbox"/> LATERIZIO INTONACATO <input type="checkbox"/> MISTO <input type="text"/>	COPERTURA <input checked="" type="checkbox"/> A CAPANNA <input type="checkbox"/> A PADIGLIONE <input type="checkbox"/> MISTA <input type="text"/>
FINITURE <div style="display: flex; justify-content: space-between;"> <div> <input type="checkbox"/> APERT. CENTINATE <input type="checkbox"/> LESENE <input type="checkbox"/> CAPITELLI <input type="checkbox"/> FASCIA MARCAPIANO </div> <div> <input type="checkbox"/> CORNICI <input type="checkbox"/> PORTALI <input type="checkbox"/> COMIGNOLI <input type="text"/> </div> </div>		
BASAMENTO <input type="checkbox"/> MATTONE FV <input checked="" type="checkbox"/> INTONACATO <input type="text"/>	CORNICIONE <input type="checkbox"/> MATTONE FV <input type="checkbox"/> INTONACATO <input type="text"/>	INFISSI <input checked="" type="checkbox"/> LEGNO <input type="text"/> <input type="checkbox"/> FERRO <input type="checkbox"/> ALLUMINIO
SISTEMI OSCURANTI <input type="checkbox"/> SCURI <input type="checkbox"/> AVVOLGIBILI <input checked="" type="checkbox"/> INFERRIATE <input type="text" value="SCURI INT."/> <input type="checkbox"/> PERSIANE		ELEMENTI PRESENTI <input type="checkbox"/> LOGGIA <input type="text" value="ANTISTALLA"/> <input type="checkbox"/> PORTICO SU 1L <input type="checkbox"/> PORTICO SU 2L

DATA
05/04/2002
RILEVATORE
PM-ES



COMUNE DI RAVENNA

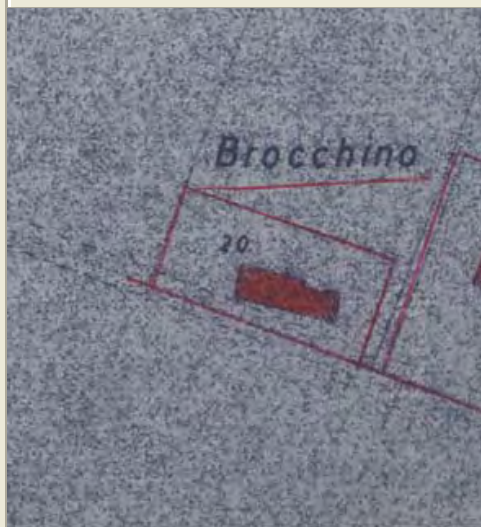
AREA 6: PIANIFICAZIONE TERRITORIALE
SERVIZIO PROGETTAZIONE URBANISTICA

COD.EDI	FOGLIO	N° SCHEDA
11513	2	076.12
INDIRIZZO		
VIA MOZZA 12		
TOPONIMO		
BROCCHINO		

CENSIMENTO CASE COLONICHE

N.C.T.	<input checked="" type="checkbox"/> RA	<input type="checkbox"/> S ALB	<input type="checkbox"/> SAVIO
	FOGLIO	252	MAPPALE
			20

CATASTALE 1990 COMPARATO CON 1928:



SCHEMA DI AGGREGAZIONE

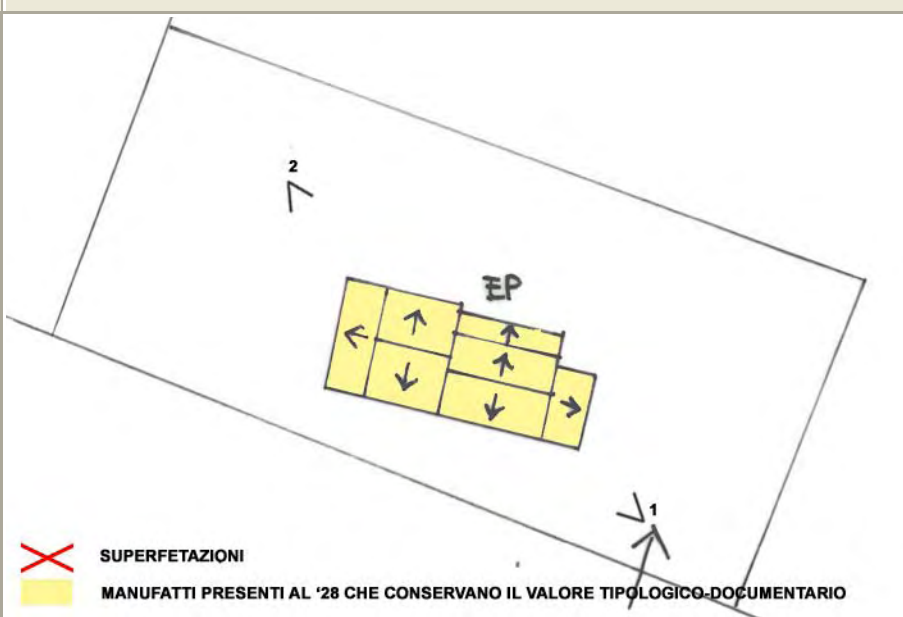



FOTO 1



FOTO 2



DATA RILEV. 05/04/2002	 <div>COMUNE DI RAVENNA</div> AREA 6: PIANIFICAZIONE TERRITORIALE SERVIZIO PROGETTAZIONE URBANISTICA	COD. EDI 11512	FOGLI 1/3	N° SCHEDA 076.13
RILEVATORE PM-ES		LOCALITA' BORGO MONTANARI		
DATA AGG. 08/09/2009		INDIRIZZO VIA MOZZA 24		
OPERATORE AO-AF		TOPONIMO I FIORI		
PRG '93: o		N.C.T. AGGIORNATO AL 1990 <input checked="" type="checkbox"/> RA <input type="checkbox"/> S ALB <input type="checkbox"/> SAVIO		
CENSIMENTO CASE COLONICHE		FOGLIO 252 MAPPALE 22		
VALORE TIPOLOGICO <input type="checkbox"/>				
NOTE Edificio di possibile recupero previo adeguato ripristino tipologico su base di documentazione storico-fotografica.				

ELEMENTI COSTITUENTI L'AGGREGATO	ORIGIN	NUOVO	REC RISTR.	DISCR. STATO	LABENTE	IN USO	DEST. USO ORIGIN.	NUOVO USO	VALORE TIPOL.
<input checked="" type="checkbox"/> EDIFICIO AD USO PROMISCUO	<input checked="" type="checkbox"/>	<input type="checkbox"/>	<input type="checkbox"/>	<input type="checkbox"/>	<input checked="" type="checkbox"/>	<input type="checkbox"/>	<input checked="" type="checkbox"/>		<input checked="" type="checkbox"/>
<input type="checkbox"/> EDIFICIO RESIDENZIALE (1)	<input type="checkbox"/>	<input type="checkbox"/>	<input type="checkbox"/>	<input type="checkbox"/>	<input type="checkbox"/>	<input type="checkbox"/>	<input type="checkbox"/>		<input type="checkbox"/>
<input type="checkbox"/> EDIFICIO RESIDENZIALE (2)	<input type="checkbox"/>	<input type="checkbox"/>	<input type="checkbox"/>	<input type="checkbox"/>	<input type="checkbox"/>	<input type="checkbox"/>	<input type="checkbox"/>		<input type="checkbox"/>
<input type="checkbox"/> RICOVERO PER ANIMALI	<input type="checkbox"/>	<input type="checkbox"/>	<input type="checkbox"/>	<input type="checkbox"/>	<input type="checkbox"/>	<input type="checkbox"/>	<input type="checkbox"/>		<input type="checkbox"/>
<input type="checkbox"/> DEPOSITO ATTREZZI E MACCHINE	<input type="checkbox"/>	<input type="checkbox"/>	<input type="checkbox"/>	<input type="checkbox"/>	<input type="checkbox"/>	<input type="checkbox"/>	<input type="checkbox"/>		<input type="checkbox"/>
<input type="checkbox"/> FIENILE	<input type="checkbox"/>	<input type="checkbox"/>	<input type="checkbox"/>	<input type="checkbox"/>	<input type="checkbox"/>	<input type="checkbox"/>	<input type="checkbox"/>		<input type="checkbox"/>
<input type="checkbox"/> BUCA	<input type="checkbox"/>	<input type="checkbox"/>	<input type="checkbox"/>	<input type="checkbox"/>	<input type="checkbox"/>	<input type="checkbox"/>	<input type="checkbox"/>		<input type="checkbox"/>
<input type="checkbox"/> FORNO	<input type="checkbox"/>	<input type="checkbox"/>	<input type="checkbox"/>	<input type="checkbox"/>	<input type="checkbox"/>	<input type="checkbox"/>	<input type="checkbox"/>		<input type="checkbox"/>
<input type="checkbox"/> POZZO	<input type="checkbox"/>	<input type="checkbox"/>	<input type="checkbox"/>	<input type="checkbox"/>	<input type="checkbox"/>	<input type="checkbox"/>	<input type="checkbox"/>		<input type="checkbox"/>
<input type="checkbox"/> CAPANNO IN LEGNO E CANNICCIO	<input type="checkbox"/>	<input type="checkbox"/>	<input type="checkbox"/>	<input type="checkbox"/>	<input type="checkbox"/>	<input type="checkbox"/>	<input type="checkbox"/>		<input type="checkbox"/>
<input type="checkbox"/> SERVIZI	<input type="checkbox"/>	<input type="checkbox"/>	<input type="checkbox"/>	<input type="checkbox"/>	<input type="checkbox"/>	<input type="checkbox"/>	<input type="checkbox"/>		<input type="checkbox"/>
<input type="checkbox"/>	<input type="checkbox"/>	<input type="checkbox"/>	<input type="checkbox"/>	<input type="checkbox"/>	<input type="checkbox"/>	<input type="checkbox"/>	<input type="checkbox"/>		<input type="checkbox"/>
<input type="checkbox"/>	<input type="checkbox"/>	<input type="checkbox"/>	<input type="checkbox"/>	<input type="checkbox"/>	<input type="checkbox"/>	<input type="checkbox"/>	<input type="checkbox"/>		<input type="checkbox"/>

RILEVANZE NATURALI <input type="checkbox"/> PARCO <input type="checkbox"/> ALBERATURE DI PREGIO <input type="checkbox"/> FILARI	NOTE: Edificio in pessimo stato di conservazione e parzialmente crollato. Toponimo catastale: Fiore.
ELEMENTI INCONGRUI:	

EDIFICIO PRINCIPALE <input type="checkbox"/> A STRUTTURA UNICA <input checked="" type="checkbox"/> PER PARTI AGGIUNTE A VOLUME ORIGINARIO <input type="checkbox"/> CON EVIDENTI SUPERFETAZIONI	PIANI FUORI TERRA <input type="checkbox"/> 1 <input checked="" type="checkbox"/> 2	TIPO DI APERTURE <input checked="" type="checkbox"/> RETTANGOLARI ALTE <input checked="" type="checkbox"/> RETTANGOLARI BASSE <input type="checkbox"/> QUADRATE <input checked="" type="checkbox"/> INGRESSO CON SOPRALUCE AD ARC <input type="checkbox"/> INGRESSO CON SOPRALUCE RETTANGOLARE		
SISTEMA COSTRUTTIVO <input checked="" type="checkbox"/> MURATURA CONTINUA A UNA O PIU' TESTE <input type="checkbox"/> PILASTRI IN MURATURA E ARCHITRAVI <input type="checkbox"/> PILASTRI E ARCHI IN MURATURA E VOLTE	STRUTTURE VERTICALI <input checked="" type="checkbox"/> LATERIZIO F. V. <input type="checkbox"/> LATERIZIO INTONACATO <input type="checkbox"/> MISTO	COPERTURA <input checked="" type="checkbox"/> A CAPANNA <input type="checkbox"/> A PADIGLIONE <input type="checkbox"/> MISTA		
		FINITURE <input checked="" type="checkbox"/> APERT. CENTINATE <input type="checkbox"/> LESENE <input type="checkbox"/> CAPITELLI <input type="checkbox"/> FASCIA MARCAPIANO <input type="checkbox"/> CORNICI <input type="checkbox"/> PORTALI <input type="checkbox"/> COMIGNOLI		
BASAMENTO <input type="checkbox"/> MATTONE FV <input checked="" type="checkbox"/> INTONACATO	CORNICIONE <input checked="" type="checkbox"/> MATTONE FV <input type="checkbox"/> INTONACATO	INFISSI <input checked="" type="checkbox"/> LEGNO <input type="checkbox"/> FERRO <input type="checkbox"/> ALLUMINIO	SISTEMI OSCURANTI <input type="checkbox"/> SCURI <input checked="" type="checkbox"/> INFERRIATE <input type="checkbox"/> PERSIANE <input type="checkbox"/> AVVOLGIBILI	ELEMENTI PRESENTI <input type="checkbox"/> LOGGIA <input type="checkbox"/> PORTICO SU 1L <input type="checkbox"/> PORTICO SU 2L <input checked="" type="checkbox"/> ANTISTALLA

DATA
05/04/2002
RILEVATORE
PM-ES



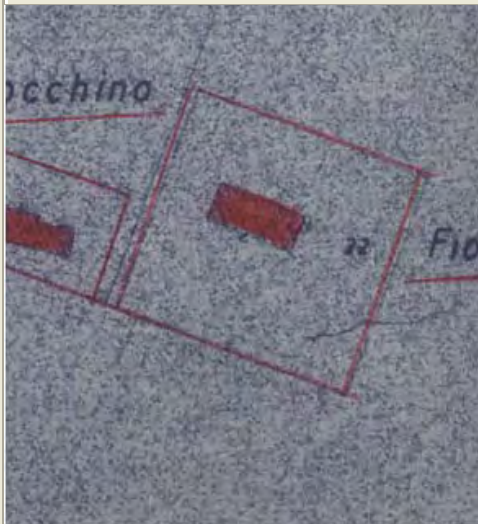
COMUNE DI RAVENNA
 AREA 6: PIANIFICAZIONE TERRITORIALE
 SERVIZIO PROGETTAZIONE URBANISTICA

COD.EDI	FOGLIO	N° SCHEDA
11512	2	076.13
INDIRIZZO		
VIA MOZZA 24		
TOPONIMO		
FIORI		

CENSIMENTO CASE COLONICHE

N.C.T.	<input checked="" type="checkbox"/> RA	<input type="checkbox"/> S ALB	<input type="checkbox"/> SAVIO
	FOGLIO	252	MAPPALE
			22

CATASTALE 1990 COMPARATO CON 1928:



SCHEMA DI AGGREGAZIONE

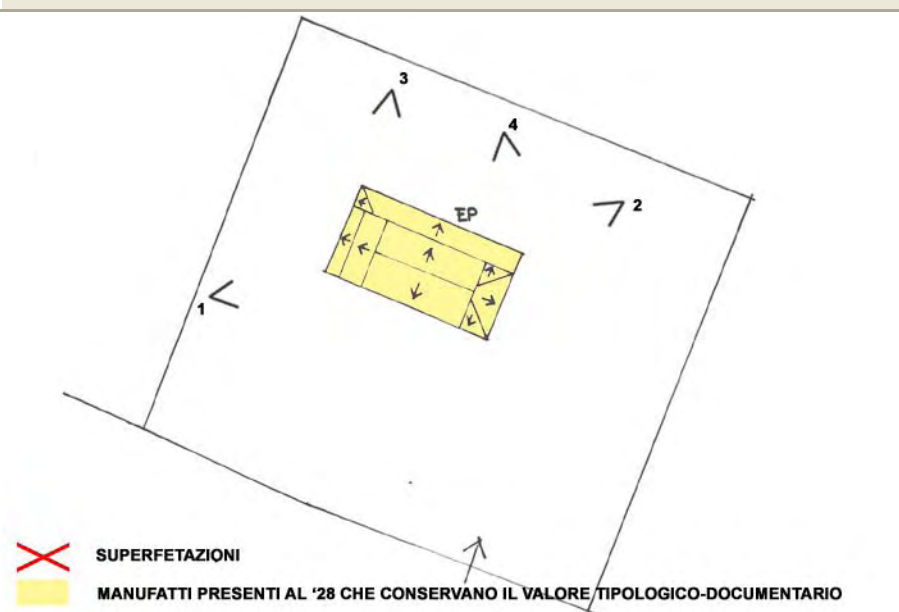


FOTO 1



FOTO 2



DATA
05/04/2002
RILEVATORE
PM-ES



COMUNE DI RAVENNA
AREA 6: PIANIFICAZIONE TERRITORIALE
SERVIZIO PROGETTAZIONE URBANISTICA

COD.EDI	FOGLIO	N° SCHEDA
11512	3	076.13
INDIRIZZO		
VIA MOZZA 24		
TOPONIMO		
I FIORI		

CENSIMENTO CASE COLONICHE

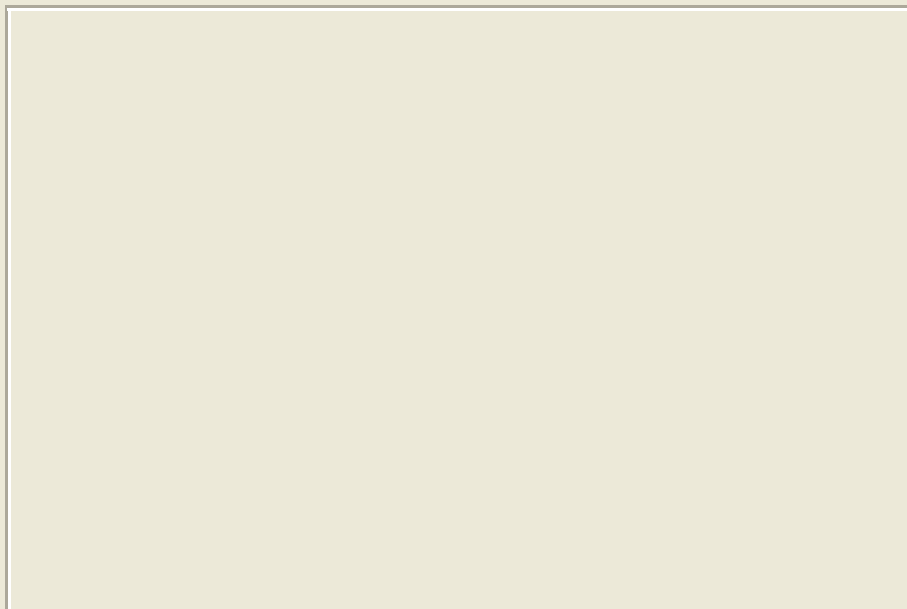
FOTO 3




FOTO 4



FOTO 5



DATA RILEV. 05/04/2002	 <div>COMUNE DI RAVENNA</div> AREA 6: PIANIFICAZIONE TERRITORIALE SERVIZIO PROGETTAZIONE URBANISTICA	COD. EDI 11332	FOGLI 1/3	N° SCHEDA 076.14
RILEVATORE ES-PM		LOCALITA' BORGO MONTANARI		
DATA AGG. 08/09/2009		INDIRIZZO VIA MOZZA 18		
OPERATORE AO-AF		TOPONIMO LA BACIALLA		
PRG '93: 0		N.C.T. AGGIORNATO AL 1990 <input checked="" type="checkbox"/> RA <input type="checkbox"/> S ALB <input type="checkbox"/> SAVIO		
CENSIMENTO CASE COLONICHE		FOGLIO 253 MAPPALE 6		
VALORE TIPOLOGICO				
NOTE Complesso di possibile recupero previo adeguato ripristino tipologico su base di documentazione storico-fotografica.				

ELEMENTI COSTITUENTI L'AGGREGATO	ORIGIN	NUOVO	REC RISTR.	DISCR. STATO	LABENTE	IN USO	DEST. USO ORIGIN.	NUOVO USO	VALORE TIPOL.
<input checked="" type="checkbox"/> EDIFICIO AD USO PROMISCUO	<input checked="" type="checkbox"/>	<input type="checkbox"/>	<input type="checkbox"/>	<input type="checkbox"/>	<input checked="" type="checkbox"/>	<input type="checkbox"/>	<input checked="" type="checkbox"/>		<input checked="" type="checkbox"/>
<input type="checkbox"/> EDIFICIO RESIDENZIALE (1)	<input type="checkbox"/>	<input type="checkbox"/>	<input type="checkbox"/>	<input type="checkbox"/>	<input type="checkbox"/>	<input type="checkbox"/>	<input type="checkbox"/>		<input type="checkbox"/>
<input type="checkbox"/> EDIFICIO RESIDENZIALE (2)	<input type="checkbox"/>	<input type="checkbox"/>	<input type="checkbox"/>	<input type="checkbox"/>	<input type="checkbox"/>	<input type="checkbox"/>	<input type="checkbox"/>		<input type="checkbox"/>
<input type="checkbox"/> RICOVERO PER ANIMALI	<input type="checkbox"/>	<input type="checkbox"/>	<input type="checkbox"/>	<input type="checkbox"/>	<input type="checkbox"/>	<input type="checkbox"/>	<input type="checkbox"/>		<input type="checkbox"/>
<input checked="" type="checkbox"/> DEPOSITO ATTREZZI E MACCHINE	<input checked="" type="checkbox"/>	<input type="checkbox"/>	<input type="checkbox"/>	<input type="checkbox"/>	<input checked="" type="checkbox"/>	<input type="checkbox"/>	<input checked="" type="checkbox"/>		<input checked="" type="checkbox"/>
<input type="checkbox"/> FIENILE	<input type="checkbox"/>	<input type="checkbox"/>	<input type="checkbox"/>	<input type="checkbox"/>	<input type="checkbox"/>	<input type="checkbox"/>	<input type="checkbox"/>		<input type="checkbox"/>
<input type="checkbox"/> BUCA	<input type="checkbox"/>	<input type="checkbox"/>	<input type="checkbox"/>	<input type="checkbox"/>	<input type="checkbox"/>	<input type="checkbox"/>	<input type="checkbox"/>		<input type="checkbox"/>
<input type="checkbox"/> FORNO	<input type="checkbox"/>	<input type="checkbox"/>	<input type="checkbox"/>	<input type="checkbox"/>	<input type="checkbox"/>	<input type="checkbox"/>	<input type="checkbox"/>		<input type="checkbox"/>
<input type="checkbox"/> POZZO	<input type="checkbox"/>	<input type="checkbox"/>	<input type="checkbox"/>	<input type="checkbox"/>	<input type="checkbox"/>	<input type="checkbox"/>	<input type="checkbox"/>		<input type="checkbox"/>
<input type="checkbox"/> CAPANNO IN LEGNO E CANNICCIO	<input type="checkbox"/>	<input type="checkbox"/>	<input type="checkbox"/>	<input type="checkbox"/>	<input type="checkbox"/>	<input type="checkbox"/>	<input type="checkbox"/>		<input type="checkbox"/>
<input type="checkbox"/> SERVIZI	<input type="checkbox"/>	<input type="checkbox"/>	<input type="checkbox"/>	<input type="checkbox"/>	<input type="checkbox"/>	<input type="checkbox"/>	<input type="checkbox"/>		<input type="checkbox"/>
<input type="checkbox"/>	<input type="checkbox"/>	<input type="checkbox"/>	<input type="checkbox"/>	<input type="checkbox"/>	<input type="checkbox"/>	<input type="checkbox"/>	<input type="checkbox"/>		<input type="checkbox"/>
<input type="checkbox"/>	<input type="checkbox"/>	<input type="checkbox"/>	<input type="checkbox"/>	<input type="checkbox"/>	<input type="checkbox"/>	<input type="checkbox"/>	<input type="checkbox"/>		<input type="checkbox"/>

RILEVANZE NATURALI <input type="checkbox"/> PARCO <input checked="" type="checkbox"/> ALBERATURE DI PREGIO <input type="checkbox"/> FILARI	NOTE: Complesso in pessimo stato di conservazione e parzialmente crollato. L'albero è davvero meritevole.
ELEMENTI INCONGRUI:	

EDIFICIO PRINCIPALE <input type="checkbox"/> A STRUTTURA UNICA <input checked="" type="checkbox"/> PER PARTI AGGIUNTE A VOLUME ORIGINARIO <input type="checkbox"/> CON EVIDENTI SUPERFETAZIONI	PIANI FUORI TERRA <input type="checkbox"/> 1 <input checked="" type="checkbox"/> 2	TIPO DI APERTURE <input checked="" type="checkbox"/> RETTANGOLARI ALTE <input checked="" type="checkbox"/> RETTANGOLARI BASSE <input type="checkbox"/> QUADRATE <input type="checkbox"/> INGRESSO CON SOPRALUCE AD ARC <input checked="" type="checkbox"/> INGRESSO CON SOPRALUCE RETTANGOLARE
SISTEMA COSTRUTTIVO <input checked="" type="checkbox"/> MURATURA CONTINUA A UNA O PIU' TESTE <input type="checkbox"/> PILASTRI IN MURATURA E ARCHITRAVI <input type="checkbox"/> PILASTRI E ARCHI IN MURATURA E VOLTE	STRUTTURE VERTICALI <input checked="" type="checkbox"/> LATERIZIO F. V. <input type="checkbox"/> LATERIZIO INTONACATO <input type="checkbox"/> MISTO	COPERTURA <input checked="" type="checkbox"/> A CAPANNA <input type="checkbox"/> A PADIGLIONE <input type="checkbox"/> MISTA
BASAMENTO <input checked="" type="checkbox"/> MATTONE FV <input type="checkbox"/> INTONACATO	CORNICIONE <input type="checkbox"/> MATTONE FV <input type="checkbox"/> INTONACATO	INFISSI <input checked="" type="checkbox"/> LEGNO <input type="checkbox"/> FERRO <input type="checkbox"/> ALLUMINIO
SISTEMI OSCURANTI <input checked="" type="checkbox"/> SCURI <input checked="" type="checkbox"/> INFERRIATE <input type="checkbox"/> PERSIANE	FINITURE <input type="checkbox"/> APERT. CENTINATE <input type="checkbox"/> LESENE <input type="checkbox"/> CAPITELLI <input type="checkbox"/> FASCIA MARCAPIANO	ELEMENTI PRESENTI <input type="checkbox"/> LOGGIA <input type="checkbox"/> PORTICO SU 1L <input type="checkbox"/> PORTICO SU 2L

DATA
05/04/2002
RILEVATORE
ES-PM



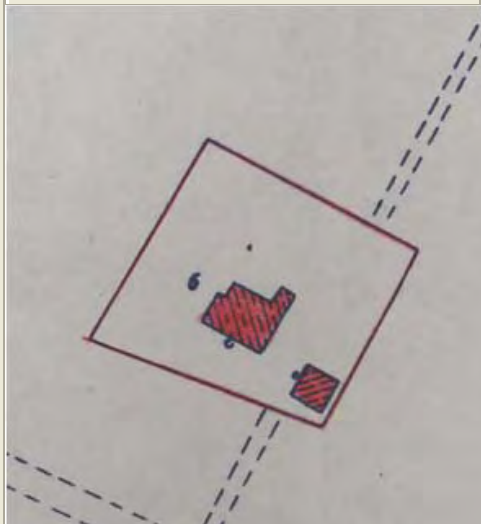
COMUNE DI RAVENNA
 AREA 6: PIANIFICAZIONE TERRITORIALE
 SERVIZIO PROGETTAZIONE URBANISTICA

COD.EDI	FOGLIO	N° SCHEDA
11332	2	076.14
INDIRIZZO		
VIA MOZZA 18		
TOPONIMO		
LA BACIALLA		

CENSIMENTO CASE COLONICHE

N.C.T.	<input checked="" type="checkbox"/> RA	<input type="checkbox"/> S ALB	<input type="checkbox"/> SAVIO
	FOGLIO	253	MAPPALE
			6

CATASTALE 1990 COMPARATO CON 1928:



SCHEMA DI AGGREGAZIONE

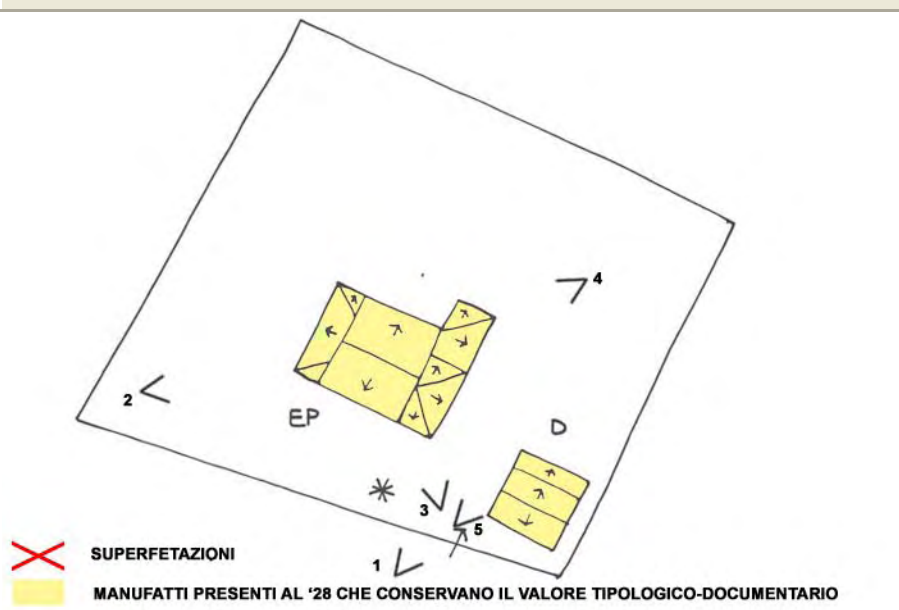


FOTO 1



FOTO 2



DATA
05/04/2002
RILEVATORE
ES-PM



COMUNE DI RAVENNA
 AREA 6: PIANIFICAZIONE TERRITORIALE
 SERVIZIO PROGETTAZIONE URBANISTICA

COD.EDI	FOGLIO	N° SCHEDA
11332	3	076.14
INDIRIZZO		
VIA MOZZA 18		
TOPONIMO		
LA BACIALLA		

CENSIMENTO CASE COLONICHE

FOTO 3



FOTO 4



FOTO 5



DATA RILEV. <input type="text" value="05/04/2002"/>	 COMUNE DI RAVENNA AREA 6: PIANIFICAZIONE TERRITORIALE SERVIZIO PROGETTAZIONE URBANISTICA	<table style="width:100%;"> <tr> <td style="width:20%;"> COD. EDI <input type="text" value="41013"/> </td> <td style="width:20%;"> FOGLI <input type="text" value="1/3"/> </td> <td style="width:60%;"> N° SCHEDA <input type="text" value="076.15"/> </td> </tr> <tr> <td colspan="3"> LOCALITA' <input type="text" value="BORGO MONTANARI"/> </td> </tr> <tr> <td colspan="3"> INDIRIZZO <input type="text" value="VIA MOZZA 16"/> </td> </tr> <tr> <td colspan="3"> TOPONIMO <input type="text" value="FATTORA"/> </td> </tr> <tr> <td colspan="3"> N.C.T. AGGIORNATO AL 1990 <input checked="" type="checkbox"/> RA <input type="checkbox"/> S ALB <input type="checkbox"/> SAVIO </td> </tr> <tr> <td colspan="2"> FOGLIO <input type="text" value="253"/> </td> <td> MAPPALE <input type="text" value="9"/> </td> </tr> </table>	COD. EDI <input type="text" value="41013"/>	FOGLI <input type="text" value="1/3"/>	N° SCHEDA <input type="text" value="076.15"/>	LOCALITA' <input type="text" value="BORGO MONTANARI"/>			INDIRIZZO <input type="text" value="VIA MOZZA 16"/>			TOPONIMO <input type="text" value="FATTORA"/>			N.C.T. AGGIORNATO AL 1990 <input checked="" type="checkbox"/> RA <input type="checkbox"/> S ALB <input type="checkbox"/> SAVIO			FOGLIO <input type="text" value="253"/>		MAPPALE <input type="text" value="9"/>
COD. EDI <input type="text" value="41013"/>	FOGLI <input type="text" value="1/3"/>	N° SCHEDA <input type="text" value="076.15"/>																		
LOCALITA' <input type="text" value="BORGO MONTANARI"/>																				
INDIRIZZO <input type="text" value="VIA MOZZA 16"/>																				
TOPONIMO <input type="text" value="FATTORA"/>																				
N.C.T. AGGIORNATO AL 1990 <input checked="" type="checkbox"/> RA <input type="checkbox"/> S ALB <input type="checkbox"/> SAVIO																				
FOGLIO <input type="text" value="253"/>		MAPPALE <input type="text" value="9"/>																		
RILEVATORE <input type="text" value="ES-PM"/>	CENSIMENTO CASE COLONICHE																			
DATA AGG. <input type="text" value="08/09/2009"/>	VALORE TIPOLOGICO <input type="checkbox"/>																			
OPERATORE <input type="text" value="AO-AF"/>	NOTE <div style="border: 1px solid black; height: 40px;"></div>																			
PRG '93: <input type="text" value="o"/>																				

ELEMENTI COSTITUENTI L'AGGREGATO	ORIGIN	NUOVO	REC RISTR.	DISCR. STATO	LABENTE	IN USO	DEST. USO ORIGIN.	NUOVO USO	VALORE TIPOL.
<input checked="" type="checkbox"/> EDIFICIO AD USO PROMISCUO	<input checked="" type="checkbox"/>	<input type="checkbox"/>	<input type="checkbox"/>	<input checked="" type="checkbox"/>	<input type="checkbox"/>	<input type="checkbox"/>	<input checked="" type="checkbox"/>	<input type="text"/>	<input checked="" type="checkbox"/>
<input type="checkbox"/> EDIFICIO RESIDENZIALE (1)	<input type="checkbox"/>	<input type="checkbox"/>	<input type="checkbox"/>	<input type="checkbox"/>	<input type="checkbox"/>	<input type="checkbox"/>	<input type="checkbox"/>	<input type="text"/>	<input type="checkbox"/>
<input type="checkbox"/> EDIFICIO RESIDENZIALE (2)	<input type="checkbox"/>	<input type="checkbox"/>	<input type="checkbox"/>	<input type="checkbox"/>	<input type="checkbox"/>	<input type="checkbox"/>	<input type="checkbox"/>	<input type="text"/>	<input type="checkbox"/>
<input type="checkbox"/> RICOVERO PER ANIMALI	<input type="checkbox"/>	<input type="checkbox"/>	<input type="checkbox"/>	<input type="checkbox"/>	<input type="checkbox"/>	<input type="checkbox"/>	<input type="checkbox"/>	<input type="text"/>	<input type="checkbox"/>
<input type="checkbox"/> DEPOSITO ATTREZZI E MACCHINE	<input type="checkbox"/>	<input type="checkbox"/>	<input type="checkbox"/>	<input type="checkbox"/>	<input type="checkbox"/>	<input type="checkbox"/>	<input type="checkbox"/>	<input type="text"/>	<input type="checkbox"/>
<input type="checkbox"/> FIENILE	<input type="checkbox"/>	<input type="checkbox"/>	<input type="checkbox"/>	<input type="checkbox"/>	<input type="checkbox"/>	<input type="checkbox"/>	<input type="checkbox"/>	<input type="text"/>	<input type="checkbox"/>
<input type="checkbox"/> BUCA	<input type="checkbox"/>	<input type="checkbox"/>	<input type="checkbox"/>	<input type="checkbox"/>	<input type="checkbox"/>	<input type="checkbox"/>	<input type="checkbox"/>	<input type="text"/>	<input type="checkbox"/>
<input type="checkbox"/> FORNO	<input type="checkbox"/>	<input type="checkbox"/>	<input type="checkbox"/>	<input type="checkbox"/>	<input type="checkbox"/>	<input type="checkbox"/>	<input type="checkbox"/>	<input type="text"/>	<input type="checkbox"/>
<input type="checkbox"/> POZZO	<input type="checkbox"/>	<input type="checkbox"/>	<input type="checkbox"/>	<input type="checkbox"/>	<input type="checkbox"/>	<input type="checkbox"/>	<input type="checkbox"/>	<input type="text"/>	<input type="checkbox"/>
<input type="checkbox"/> CAPANNO IN LEGNO E CANNICCIO	<input type="checkbox"/>	<input type="checkbox"/>	<input type="checkbox"/>	<input type="checkbox"/>	<input type="checkbox"/>	<input type="checkbox"/>	<input type="checkbox"/>	<input type="text"/>	<input type="checkbox"/>
<input type="checkbox"/> SERVIZI	<input type="checkbox"/>	<input type="checkbox"/>	<input type="checkbox"/>	<input type="checkbox"/>	<input type="checkbox"/>	<input type="checkbox"/>	<input type="checkbox"/>	<input type="text"/>	<input type="checkbox"/>
<input checked="" type="checkbox"/> DEPOSITO ATT.+ RIC ANIMALI	<input checked="" type="checkbox"/>	<input type="checkbox"/>	<input type="checkbox"/>	<input checked="" type="checkbox"/>	<input type="checkbox"/>	<input type="checkbox"/>	<input checked="" type="checkbox"/>	<input type="text"/>	<input checked="" type="checkbox"/>
<input checked="" type="checkbox"/> TETTOIA	<input type="checkbox"/>	<input checked="" type="checkbox"/>	<input type="checkbox"/>	<input type="checkbox"/>	<input checked="" type="checkbox"/>	<input type="checkbox"/>	<input checked="" type="checkbox"/>	<input type="text"/>	<input type="checkbox"/>

RILEVANZE NATURALI <input type="checkbox"/> PARCO <input checked="" type="checkbox"/> ALBERATURE DI PREGIO <input type="checkbox"/> FILARI <input type="text"/>	NOTE: ELEMENTI INCONGRUI:	Toponimo catastale: Podere S. Pietro. La tettoia ha la funzione di copertura alla mangiatoia. EDIFICIO AD USO PROMISCUO:comignoli in c.a.. TETTOIA: copertura in eternit.
--	--	--

EDIFICIO PRINCIPALE <input checked="" type="checkbox"/> A STRUTTURA UNICA <input type="checkbox"/> PER PARTI AGGIUNTE A VOLUME ORIGINARIO <input type="checkbox"/> CON EVIDENTI SUPERFETAZIONI	PIANI FUORI TERRA <input type="checkbox"/> 1 <input checked="" type="checkbox"/> 2 <input type="text"/>	TIPO DI APERTURE <div style="display: flex; justify-content: space-between;"> <div> <input checked="" type="checkbox"/> RETTANGOLARI ALTE <input type="checkbox"/> RETTANGOLARI BASSE <input checked="" type="checkbox"/> QUADRATE </div> <div> <input checked="" type="checkbox"/> INGRESSO CON SOPRALUCE AD ARC <input checked="" type="checkbox"/> INGRESSO CON SOPRALUCE RETTANGOLARE <input type="text"/> </div> </div>		
SISTEMA COSTRUTTIVO <input checked="" type="checkbox"/> MURATURA CONTINUA A UNA O PIU' TESTE <input type="checkbox"/> PILASTRI IN MURATURA E ARCHITRAVI <input type="checkbox"/> PILASTRI E ARCHI IN MURATURA E VOLTE <input type="text"/>		STRUTTURE VERTICALI <input type="checkbox"/> LATERIZIO F. V. <input checked="" type="checkbox"/> LATERIZIO INTONACATO <input type="checkbox"/> MISTO <input type="text"/>	COPERTURA <input checked="" type="checkbox"/> A CAPANNA <input type="checkbox"/> A PADIGLIONE <input type="checkbox"/> MISTA <input type="text"/>	FINITURE <input type="checkbox"/> APERT. CENTINATE <input type="checkbox"/> CORNICI <input type="checkbox"/> LESENE <input type="checkbox"/> PORTALI <input type="checkbox"/> CAPITELLI <input type="checkbox"/> COMIGNOLI <input type="checkbox"/> FASCIA MARCAPIANO <input type="text"/>
BASAMENTO <input type="checkbox"/> MATTONE FV <input checked="" type="checkbox"/> INTONACATO <input type="text"/>	CORNICIONE <input type="checkbox"/> MATTONE FV <input type="checkbox"/> INTONACATO <input type="text"/>	INFISSI <input checked="" type="checkbox"/> LEGNO <input type="text"/> <input type="checkbox"/> FERRO <input type="checkbox"/> ALLUMINIO	SISTEMI OSCURANTI <input checked="" type="checkbox"/> SCURI <input type="checkbox"/> AVVOLGIBILI <input checked="" type="checkbox"/> INFERRIATE <input type="text"/> <input checked="" type="checkbox"/> PERSIANE	ELEMENTI PRESENTI <input type="checkbox"/> LOGGIA <input type="text"/> <input type="checkbox"/> PORTICO SU 1L <input type="checkbox"/> PORTICO SU 2L

DATA
05/04/2002
RILEVATORE
ES-PM



COMUNE DI RAVENNA

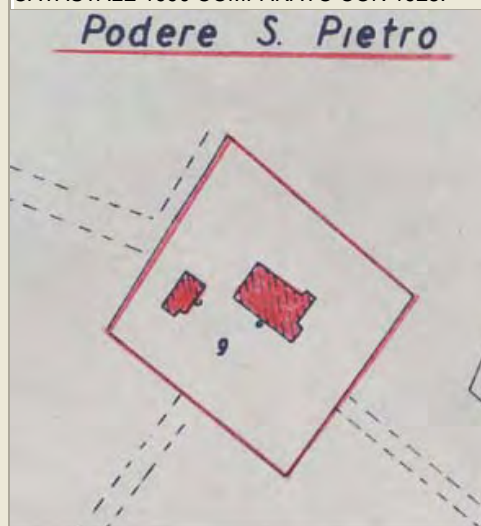
AREA 6: PIANIFICAZIONE TERRITORIALE
SERVIZIO PROGETTAZIONE URBANISTICA

COD.EDI	FOGLIO	N° SCHEDA
41013	2	076.15
INDIRIZZO		
VIA MOZZA 16		
TOPONIMO		
FATTORA		

CENSIMENTO CASE COLONICHE

N.C.T.	<input checked="" type="checkbox"/> RA	<input type="checkbox"/> S ALB	<input type="checkbox"/> SAVIO
	FOGLIO	253	MAPPAL
			9

CATASTALE 1990 COMPARATO CON 1928:



SCHEMA DI AGGREGAZIONE

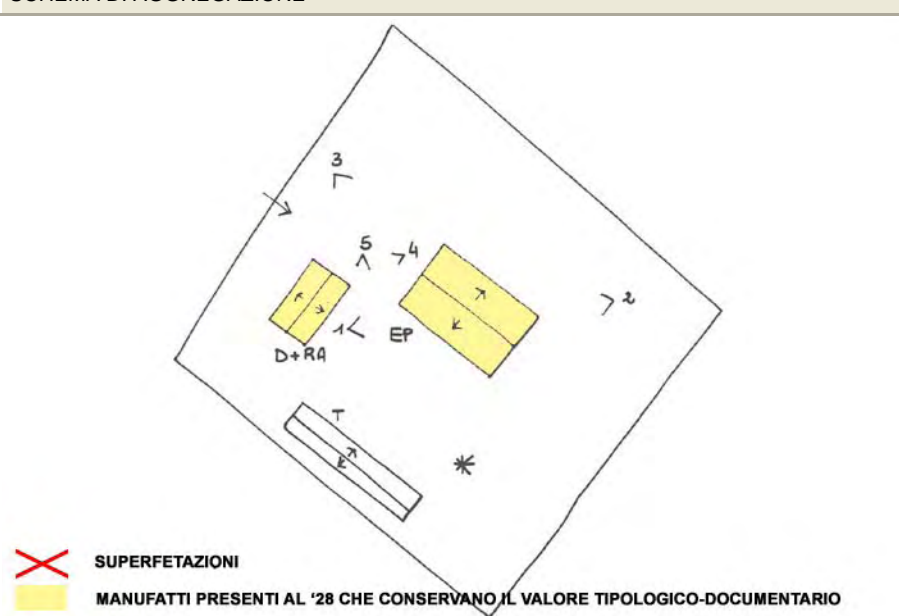


FOTO 1



FOTO 2



DATA
05/04/2002
RILEVATORE
ES-PM



COMUNE DI RAVENNA
AREA 6: PIANIFICAZIONE TERRITORIALE
SERVIZIO PROGETTAZIONE URBANISTICA

COD.EDI	FOGLIO	N° SCHEDA
41013	3	076.15
INDIRIZZO		
VIA MOZZA 16		
TOPONIMO		
FATTORA		

CENSIMENTO CASE COLONICHE

FOTO 3




FOTO 4



FOTO 5



DATA RILEV. <input type="text" value="05/04/2002"/> RILEVATORE <input type="text" value="ES-PM"/> DATA AGG. <input type="text" value="08/09/2009"/> OPERATORE <input type="text" value="AO-AF"/> PRG '93: <input type="text" value="0"/>	 <h1>COMUNE DI RAVENNA</h1> <p>AREA 6: PIANIFICAZIONE TERRITORIALE SERVIZIO PROGETTAZIONE URBANISTICA</p>	COD. EDI <input type="text" value="11502"/> FOGLI <input type="text" value="1/3"/> N° SCHEDA <input type="text" value="076.16"/> LOCALITA' <input type="text" value="BORGIO MONTANARI"/> INDIRIZZO <input type="text" value="VIA TAVERNA 82"/> TOPONIMO <input type="text" value="LA TAVERNA"/> N.C.T. AGGIORNATO AL 1990 <input checked="" type="checkbox"/> RA <input type="checkbox"/> S ALB <input type="checkbox"/> SAVIO FOGLIO <input type="text" value="258"/> MAPPALE <input type="text" value="1"/>
---	---	---

CENSIMENTO CASE COLONICHE

VALORE TIPOLOGICO ☐
NOTE
 Nell'ambito di un adeguato intervento di riqualificazione generale, in particolare sull'edificio principale, l'edificio D potrebbe riacquistare il valore tipologico-documentario.

ELEMENTI COSTITUENTI L'AGGREGATO	ORIGIN	NUOVO	REC RISTR.	DISCR. STATO	LABENTE	IN USO	DEST. USO ORIGIN.	NUOVO USO	VALORE TIPOL.
<input checked="" type="checkbox"/> EDIFICIO AD USO PROMISCUO	<input checked="" type="checkbox"/>	<input type="checkbox"/>	<input checked="" type="checkbox"/>	<input type="checkbox"/>	<input type="checkbox"/>	<input checked="" type="checkbox"/>	<input type="checkbox"/>	RESIDENZA	<input type="checkbox"/>
<input type="checkbox"/> EDIFICIO RESIDENZIALE (1)	<input type="checkbox"/>	<input type="checkbox"/>	<input type="checkbox"/>	<input type="checkbox"/>	<input type="checkbox"/>	<input type="checkbox"/>	<input type="checkbox"/>		<input type="checkbox"/>
<input type="checkbox"/> EDIFICIO RESIDENZIALE (2)	<input type="checkbox"/>	<input type="checkbox"/>	<input type="checkbox"/>	<input type="checkbox"/>	<input type="checkbox"/>	<input type="checkbox"/>	<input type="checkbox"/>		<input type="checkbox"/>
<input checked="" type="checkbox"/> RICOVERO PER ANIMALI	<input type="checkbox"/>	<input checked="" type="checkbox"/>	<input type="checkbox"/>	<input checked="" type="checkbox"/>	<input type="checkbox"/>	<input checked="" type="checkbox"/>	<input checked="" type="checkbox"/>		<input type="checkbox"/>
<input checked="" type="checkbox"/> DEPOSITO ATTREZZI E MACCHINE	<input checked="" type="checkbox"/>	<input type="checkbox"/>	<input type="checkbox"/>	<input checked="" type="checkbox"/>	<input type="checkbox"/>	<input checked="" type="checkbox"/>	<input checked="" type="checkbox"/>		<input type="checkbox"/>
<input type="checkbox"/> FIENILE	<input type="checkbox"/>	<input type="checkbox"/>	<input type="checkbox"/>	<input type="checkbox"/>	<input type="checkbox"/>	<input type="checkbox"/>	<input type="checkbox"/>		<input type="checkbox"/>
<input type="checkbox"/> BUCA	<input type="checkbox"/>	<input type="checkbox"/>	<input type="checkbox"/>	<input type="checkbox"/>	<input type="checkbox"/>	<input type="checkbox"/>	<input type="checkbox"/>		<input type="checkbox"/>
<input type="checkbox"/> FORNO	<input type="checkbox"/>	<input type="checkbox"/>	<input type="checkbox"/>	<input type="checkbox"/>	<input type="checkbox"/>	<input type="checkbox"/>	<input type="checkbox"/>		<input type="checkbox"/>
<input checked="" type="checkbox"/> POZZO	<input checked="" type="checkbox"/>	<input type="checkbox"/>	<input type="checkbox"/>	<input checked="" type="checkbox"/>	<input type="checkbox"/>	<input checked="" type="checkbox"/>	<input checked="" type="checkbox"/>		<input type="checkbox"/>
<input type="checkbox"/> CAPANNO IN LEGNO E CANNICCIO	<input type="checkbox"/>	<input type="checkbox"/>	<input type="checkbox"/>	<input type="checkbox"/>	<input type="checkbox"/>	<input type="checkbox"/>	<input type="checkbox"/>		<input type="checkbox"/>
<input type="checkbox"/> SERVIZI	<input type="checkbox"/>	<input type="checkbox"/>	<input type="checkbox"/>	<input type="checkbox"/>	<input type="checkbox"/>	<input type="checkbox"/>	<input type="checkbox"/>		<input type="checkbox"/>
<input checked="" type="checkbox"/> DEPOSITO ATTREZZI E MACC. (2)	<input type="checkbox"/>	<input checked="" type="checkbox"/>	<input type="checkbox"/>	<input checked="" type="checkbox"/>	<input type="checkbox"/>	<input checked="" type="checkbox"/>	<input checked="" type="checkbox"/>		<input type="checkbox"/>
<input checked="" type="checkbox"/> AUTORIMESSA	<input type="checkbox"/>	<input checked="" type="checkbox"/>	<input type="checkbox"/>	<input checked="" type="checkbox"/>	<input type="checkbox"/>	<input checked="" type="checkbox"/>	<input checked="" type="checkbox"/>		<input type="checkbox"/>

RILEVANZE NATURALI <input type="checkbox"/> PARCO <input type="checkbox"/> ALBERATURE DI PREGIO <input type="checkbox"/> FILARI <input type="text"/>	NOTE:	D pur avendo caratteristiche di valore tipologico-documentario, ma essendo inserito in un complesso recente e/o molto compromesso, ha perso il potenziale valore.
	ELEMENTI INCONGRUI:	Da valutare con apposita analisi.

EDIFICIO PRINCIPALE <input type="checkbox"/> A STRUTTURA UNICA <input type="checkbox"/> PER PARTI AGGIUNTE A VOLUME ORIGINARIO <input type="checkbox"/> CON EVIDENTI SUPERFETAZIONI	PIANI FUORI TERRA <input type="checkbox"/> 1 <input type="checkbox"/> 2 <input type="text"/>	TIPO DI APERTURE <input type="checkbox"/> RETTANGOLARI ALTE <input type="checkbox"/> RETTANGOLARI BASSE <input type="checkbox"/> QUADRATE <input type="checkbox"/> INGRESSO CON SOPRALUCE AD ARC <input type="checkbox"/> INGRESSO CON SOPRALUCE RETTANGOLARE <input type="text"/>
SISTEMA COSTRUTTIVO <input type="checkbox"/> MURATURA CONTINUA A UNA O PIU' TESTE <input type="checkbox"/> PILASTRI IN MURATURA E ARCHITRAVI <input type="checkbox"/> PILASTRI E ARCHI IN MURATURA E VOLTE <input type="text"/>	STRUTTURE VERTICALI <input type="checkbox"/> LATERIZIO F. V. <input type="checkbox"/> LATERIZIO INTONACATO <input type="checkbox"/> MISTO <input type="text"/>	COPERTURA <input type="checkbox"/> A CAPANNA <input type="checkbox"/> A PADIGLIONE <input type="checkbox"/> MISTA <input type="text"/>
		FINITURE <input type="checkbox"/> APERT. CENTINATE <input type="checkbox"/> LESENE <input type="checkbox"/> CAPITELLI <input type="checkbox"/> FASCIA MARCAPIANO <input type="checkbox"/> CORNICI <input type="checkbox"/> PORTALI <input type="checkbox"/> COMIGNOLI <input type="text"/>
BASAMENTO <input type="checkbox"/> MATTONE FV <input type="checkbox"/> INTONACATO <input type="text"/>	CORNICIONE <input type="checkbox"/> MATTONE FV <input type="checkbox"/> INTONACATO <input type="text"/>	INFISSI <input type="checkbox"/> LEGNO <input type="checkbox"/> FERRO <input type="checkbox"/> ALLUMINIO <input type="text"/>
		SISTEMI OSCURANTI <input type="checkbox"/> SCURI <input type="checkbox"/> INFERRIATE <input type="checkbox"/> PERSIANE <input type="checkbox"/> AVVOLGIBILI <input type="text"/>
		ELEMENTI PRESENTI <input type="checkbox"/> LOGGIA <input type="checkbox"/> PORTICO SU 1L <input type="checkbox"/> PORTICO SU 2L <input type="text"/>

DATA
05/04/2002
RILEVATORE
ES-PM



COMUNE DI RAVENNA

AREA 6: PIANIFICAZIONE TERRITORIALE
SERVIZIO PROGETTAZIONE URBANISTICA

COD.EDI	FOGLIO	N° SCHEDA
11502	2	076.16
INDIRIZZO		
VIA TAVERNA 82		
TOPONIMO		
LA TAVERNA		

CENSIMENTO CASE COLONICHE

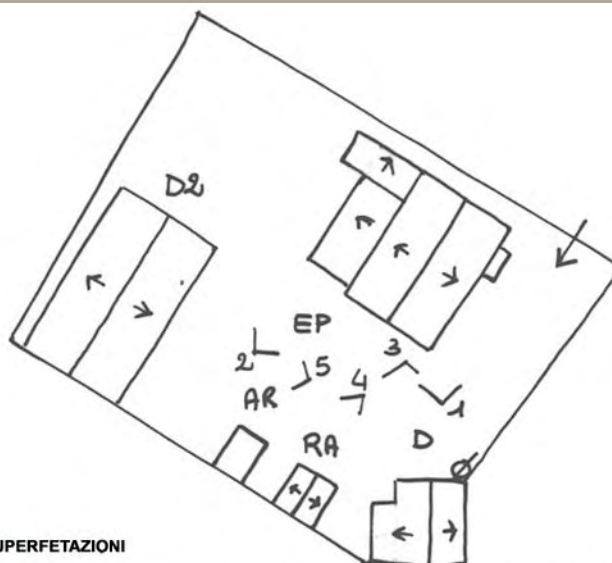
N.C.T.

<input checked="" type="checkbox"/> RA	<input type="checkbox"/> S ALB	<input type="checkbox"/> SAVIO
FOGLIO	258	MAPPALE
		1

CATASTALE 1990 COMPARATO CON 1928:



SCHEMA DI AGGREGAZIONE



SUPERFETAZIONI



MANUFATTI PRESENTI AL '28 CHE CONSERVANO IL VALORE TIPOLOGICO-DOCUMENTARIO

FOTO 1



FOTO 2



DATA
05/04/2002
RILEVATORE
ES-PM



COMUNE DI RAVENNA
AREA 6: PIANIFICAZIONE TERRITORIALE
SERVIZIO PROGETTAZIONE URBANISTICA

COD.EDI	FOGLIO	N° SCHEDA
11502	3	076.16
INDIRIZZO		
VIA TAVERNA 82		
TOPONIMO		
LA TAVERNA		

CENSIMENTO CASE COLONICHE

FOTO 3



FOTO 4



FOTO 5



DATA RILEV. <div>10/04/2002</div>	 COMUNE DI RAVENNA AREA 6: PIANIFICAZIONE TERRITORIALE SERVIZIO PROGETTAZIONE URBANISTICA	<table style="width:100%;"> <tr> <td style="width:33%;"> COD. EDI <div>10967</div> </td> <td style="width:33%;"> FOGLI <div>1/3</div> </td> <td style="width:33%;"> N° SCHEDA <div>076.17</div> </td> </tr> <tr> <td colspan="3"> LOCALITA' <div>BORGO MONTANARI</div> </td> </tr> <tr> <td colspan="3"> INDIRIZZO <div>VIA TAVERNA 44</div> </td> </tr> <tr> <td colspan="3"> TOPONIMO <div>/</div> </td> </tr> <tr> <td colspan="3"> N.C.T. AGGIORNATO AL 1990 <input checked="" type="checkbox"/> RA <input type="checkbox"/> S ALB <input type="checkbox"/> SAVIO </td> </tr> <tr> <td colspan="3"> FOGLIO <div>258</div> MAPPALE <div>18</div> </td> </tr> </table>	COD. EDI <div>10967</div>	FOGLI <div>1/3</div>	N° SCHEDA <div>076.17</div>	LOCALITA' <div>BORGO MONTANARI</div>			INDIRIZZO <div>VIA TAVERNA 44</div>			TOPONIMO <div>/</div>			N.C.T. AGGIORNATO AL 1990 <input checked="" type="checkbox"/> RA <input type="checkbox"/> S ALB <input type="checkbox"/> SAVIO			FOGLIO <div>258</div> MAPPALE <div>18</div>		
COD. EDI <div>10967</div>	FOGLI <div>1/3</div>	N° SCHEDA <div>076.17</div>																		
LOCALITA' <div>BORGO MONTANARI</div>																				
INDIRIZZO <div>VIA TAVERNA 44</div>																				
TOPONIMO <div>/</div>																				
N.C.T. AGGIORNATO AL 1990 <input checked="" type="checkbox"/> RA <input type="checkbox"/> S ALB <input type="checkbox"/> SAVIO																				
FOGLIO <div>258</div> MAPPALE <div>18</div>																				
DATA AGG. <div>08/09/2009</div>	CENSIMENTO CASE COLONICHE																			
OPERATORE <div>AO-AF</div>	VALORE TIPOLOGICO <input type="checkbox"/>																			
PRG '93: <div>o</div>	NOTE <div style="height: 40px;"></div>																			

ELEMENTI COSTITUENTI L'AGGREGATO	ORIGIN	NUOVO	REC RISTR.	DISCR. STATO	LABENTE	IN USO	DEST. USO ORIGIN.	NUOVO USO	VALORE TIPOL.
<input checked="" type="checkbox"/> EDIFICIO AD USO PROMISCUO	<input checked="" type="checkbox"/>	<input type="checkbox"/>	<input type="checkbox"/>	<input checked="" type="checkbox"/>	<input type="checkbox"/>	<input type="checkbox"/>	<input type="checkbox"/>	DECLASSATA	<input checked="" type="checkbox"/>
<input checked="" type="checkbox"/> EDIFICIO RESIDENZIALE (1)	<input type="checkbox"/>	<input checked="" type="checkbox"/>	<input type="checkbox"/>	<input checked="" type="checkbox"/>	<input type="checkbox"/>	<input checked="" type="checkbox"/>	<input checked="" type="checkbox"/>		<input type="checkbox"/>
<input type="checkbox"/> EDIFICIO RESIDENZIALE (2)	<input type="checkbox"/>	<input type="checkbox"/>	<input type="checkbox"/>	<input type="checkbox"/>	<input type="checkbox"/>	<input type="checkbox"/>	<input type="checkbox"/>		<input type="checkbox"/>
<input type="checkbox"/> RICOVERO PER ANIMALI	<input type="checkbox"/>	<input type="checkbox"/>	<input type="checkbox"/>	<input type="checkbox"/>	<input type="checkbox"/>	<input type="checkbox"/>	<input type="checkbox"/>		<input type="checkbox"/>
<input checked="" type="checkbox"/> DEPOSITO ATTREZZI E MACCHINE	<input type="checkbox"/>	<input checked="" type="checkbox"/>	<input type="checkbox"/>	<input checked="" type="checkbox"/>	<input type="checkbox"/>	<input checked="" type="checkbox"/>	<input checked="" type="checkbox"/>		<input type="checkbox"/>
<input type="checkbox"/> FIENILE	<input type="checkbox"/>	<input type="checkbox"/>	<input type="checkbox"/>	<input type="checkbox"/>	<input type="checkbox"/>	<input type="checkbox"/>	<input type="checkbox"/>		<input type="checkbox"/>
<input type="checkbox"/> BUCA	<input type="checkbox"/>	<input type="checkbox"/>	<input type="checkbox"/>	<input type="checkbox"/>	<input type="checkbox"/>	<input type="checkbox"/>	<input type="checkbox"/>		<input type="checkbox"/>
<input type="checkbox"/> FORNO	<input type="checkbox"/>	<input type="checkbox"/>	<input type="checkbox"/>	<input type="checkbox"/>	<input type="checkbox"/>	<input type="checkbox"/>	<input type="checkbox"/>		<input type="checkbox"/>
<input checked="" type="checkbox"/> POZZO	<input checked="" type="checkbox"/>	<input type="checkbox"/>	<input type="checkbox"/>	<input checked="" type="checkbox"/>	<input type="checkbox"/>	<input checked="" type="checkbox"/>	<input checked="" type="checkbox"/>		<input checked="" type="checkbox"/>
<input type="checkbox"/> CAPANNO IN LEGNO E CANNICCIO	<input type="checkbox"/>	<input type="checkbox"/>	<input type="checkbox"/>	<input type="checkbox"/>	<input type="checkbox"/>	<input type="checkbox"/>	<input type="checkbox"/>		<input type="checkbox"/>
<input type="checkbox"/> SERVIZI	<input type="checkbox"/>	<input type="checkbox"/>	<input type="checkbox"/>	<input type="checkbox"/>	<input type="checkbox"/>	<input type="checkbox"/>	<input type="checkbox"/>		<input type="checkbox"/>
<input type="checkbox"/>	<input type="checkbox"/>	<input type="checkbox"/>	<input type="checkbox"/>	<input type="checkbox"/>	<input type="checkbox"/>	<input type="checkbox"/>	<input type="checkbox"/>		<input type="checkbox"/>
<input type="checkbox"/>	<input type="checkbox"/>	<input type="checkbox"/>	<input type="checkbox"/>	<input type="checkbox"/>	<input type="checkbox"/>	<input type="checkbox"/>	<input type="checkbox"/>		<input type="checkbox"/>

RILEVANZE NATURALI <input type="checkbox"/> PARCO <input checked="" type="checkbox"/> ALBERATURE DI PREGIO <input type="checkbox"/> FILARI <div style="border: 1px solid black; height: 20px; width: 100%; margin-top: 5px;"></div>	<div>NOTE:</div> <div>EDIFICIO AD USO PROMISCUO: anche internamente l'edificio e' ben conservato, il marciapiede è originale.</div> <hr/> <div>ELEMENTI INCONGRUI:</div> <div>EDIFICIO AD USO PROMISCUO: portone in lamiera.</div>
--	--

EDIFICIO PRINCIPALE <input type="checkbox"/> A STRUTTURA UNICA <input checked="" type="checkbox"/> PER PARTI AGGIUNTE A VOLUME ORIGINARIO <input type="checkbox"/> CON EVIDENTI SUPERFETAZIONI	PIANI FUORI TERRA <input type="checkbox"/> 1 <input checked="" type="checkbox"/> 2 <div style="border: 1px solid black; height: 20px; width: 100%; margin-top: 5px;"></div>	TIPO DI APERTURE <div> <input checked="" type="checkbox"/> RETTANGOLARI ALTE <input type="checkbox"/> INGRESSO CON SOPRALUCE AD ARC <input checked="" type="checkbox"/> RETTANGOLARI BASSE <input checked="" type="checkbox"/> INGRESSO CON SOPRALUCE RETTANGOLARE <input type="checkbox"/> QUADRATE <div style="border: 1px solid black; height: 20px; width: 100%; margin-top: 5px;"></div> </div>
SISTEMA COSTRUTTIVO <input type="checkbox"/> MURATURA CONTINUA A UNA O PIU' TESTE <input type="checkbox"/> PILASTRI IN MURATURA E ARCHITRAVI <input type="checkbox"/> PILASTRI E ARCHI IN MURATURA E VOLTE <div style="border: 1px solid black; height: 20px; width: 100%; margin-top: 5px;">MISTO</div>	STRUTTURE VERTICALI <input checked="" type="checkbox"/> LATERIZIO F. V. <input type="checkbox"/> LATERIZIO INTONACATO <input type="checkbox"/> MISTO <div style="border: 1px solid black; height: 20px; width: 100%; margin-top: 5px;"></div>	COPERTURA <input type="checkbox"/> A CAPANNA <input checked="" type="checkbox"/> A PADIGLIONE <input type="checkbox"/> MISTA <div style="border: 1px solid black; height: 20px; width: 100%; margin-top: 5px;"></div>
FINITURE <div> <input type="checkbox"/> APERT. CENTINATE <input type="checkbox"/> CORNICI <input checked="" type="checkbox"/> LESENE <input type="checkbox"/> PORTALI <input type="checkbox"/> CAPITELLI <input type="checkbox"/> COMIGNOLI <input type="checkbox"/> FASCIA MARCAPIANO <div style="border: 1px solid black; height: 20px; width: 100%; margin-top: 5px;"></div> </div>		
BASAMENTO <input checked="" type="checkbox"/> MATTONE FV <input type="checkbox"/> INTONACATO <div style="border: 1px solid black; height: 20px; width: 100%; margin-top: 5px;"></div>	CORNICIONE <input checked="" type="checkbox"/> MATTONE FV <input type="checkbox"/> INTONACATO <div style="border: 1px solid black; height: 20px; width: 100%; margin-top: 5px;"></div>	INFISSI <input checked="" type="checkbox"/> LEGNO <div style="border: 1px solid black; height: 20px; width: 100%; margin-top: 5px;"></div> <input type="checkbox"/> FERRO <input type="checkbox"/> ALLUMINIO
SISTEMI OSCURANTI <input type="checkbox"/> SCURI <input type="checkbox"/> AVVOLGIBILI <input checked="" type="checkbox"/> INFERRIATE <div style="border: 1px solid black; height: 20px; width: 100%; margin-top: 5px;"></div> <input type="checkbox"/> PERSIANE		ELEMENTI PRESENTI <input type="checkbox"/> LOGGIA <div style="border: 1px solid black; height: 20px; width: 100%; margin-top: 5px;"></div> <input type="checkbox"/> PORTICO SU 1L <input type="checkbox"/> PORTICO SU 2L

DATA
10/04/2002
RILEVATORE
PM-ES



COMUNE DI RAVENNA

AREA 6: PIANIFICAZIONE TERRITORIALE
SERVIZIO PROGETTAZIONE URBANISTICA

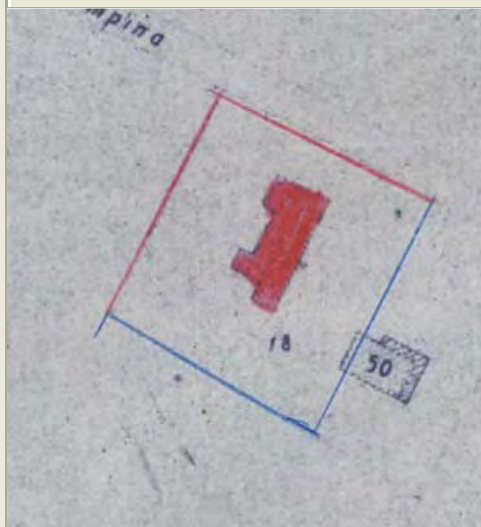
COD.EDI	FOGLIO	N° SCHEDA
10967	2	076.17
INDIRIZZO		
VIA TAVERNA 44		
TOPONIMO		
/		

CENSIMENTO CASE COLONICHE

N.C.T.

<input checked="" type="checkbox"/> RA	<input type="checkbox"/> S ALB	<input type="checkbox"/> SAVIO
FOGLIO	258	MAPPALE
		18

CATASTALE 1990 COMPARATO CON 1928:



SCHEMA DI AGGREGAZIONE

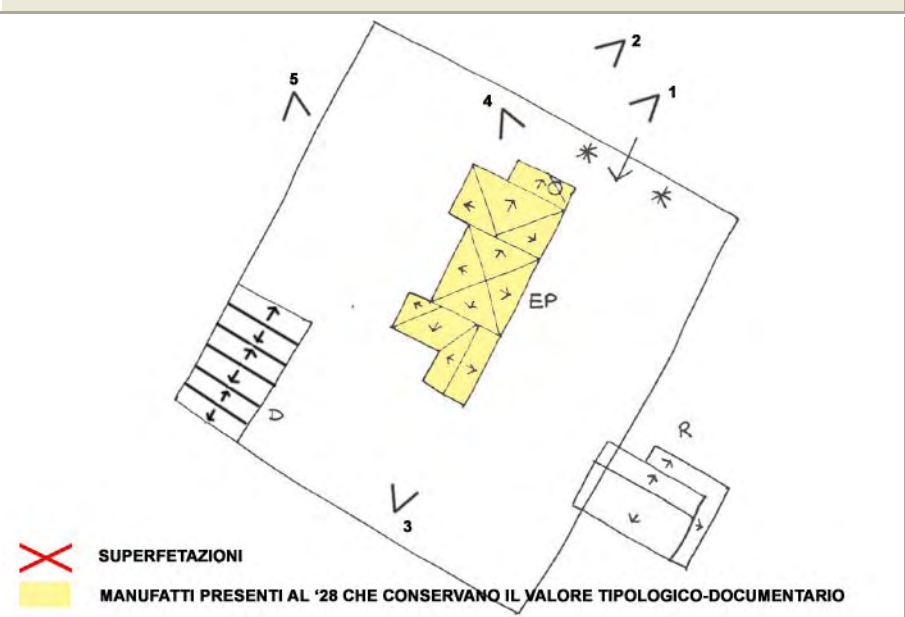


FOTO 1



FOTO 2



DATA
10/04/2002
RILEVATORE
PM-ES



COMUNE DI RAVENNA
AREA 6: PIANIFICAZIONE TERRITORIALE
SERVIZIO PROGETTAZIONE URBANISTICA

COD.EDI	FOGLIO	N° SCHEDA
10967	3	076.17
INDIRIZZO		
VIA TAVERNA 44		
TOPONIMO		
/		

CENSIMENTO CASE COLONICHE

FOTO 3



FOTO 4



FOTO 5



DATA RILEV. <input type="text" value="10/04/2002"/>	 COMUNE DI RAVENNA AREA 6: PIANIFICAZIONE TERRITORIALE SERVIZIO PROGETTAZIONE URBANISTICA	<table style="width:100%;"> <tr> <td style="width:33%;"> COD. EDI <input type="text" value="10971"/> </td> <td style="width:33%;"> FOGLI <input type="text" value="1/3"/> </td> <td style="width:33%;"> N° SCHEDA <input type="text" value="076.18"/> </td> </tr> <tr> <td colspan="3"> LOCALITA' <input type="text" value="BORGO MONTANARI"/> </td> </tr> <tr> <td colspan="3"> INDIRIZZO <input type="text" value="VIA TAVERNA 18"/> </td> </tr> <tr> <td colspan="3"> TOPONIMO <input type="text" value="CA' FOSSO BANDO"/> </td> </tr> <tr> <td colspan="3"> N.C.T. AGGIORNATO AL 1990 <input checked="" type="checkbox"/> RA <input type="checkbox"/> S ALB <input type="checkbox"/> SAVIO </td> </tr> <tr> <td colspan="3"> FOGLIO <input type="text" value="253"/> MAPPALE <input type="text" value="11"/> </td> </tr> </table>	COD. EDI <input type="text" value="10971"/>	FOGLI <input type="text" value="1/3"/>	N° SCHEDA <input type="text" value="076.18"/>	LOCALITA' <input type="text" value="BORGO MONTANARI"/>			INDIRIZZO <input type="text" value="VIA TAVERNA 18"/>			TOPONIMO <input type="text" value="CA' FOSSO BANDO"/>			N.C.T. AGGIORNATO AL 1990 <input checked="" type="checkbox"/> RA <input type="checkbox"/> S ALB <input type="checkbox"/> SAVIO			FOGLIO <input type="text" value="253"/> MAPPALE <input type="text" value="11"/>		
COD. EDI <input type="text" value="10971"/>	FOGLI <input type="text" value="1/3"/>	N° SCHEDA <input type="text" value="076.18"/>																		
LOCALITA' <input type="text" value="BORGO MONTANARI"/>																				
INDIRIZZO <input type="text" value="VIA TAVERNA 18"/>																				
TOPONIMO <input type="text" value="CA' FOSSO BANDO"/>																				
N.C.T. AGGIORNATO AL 1990 <input checked="" type="checkbox"/> RA <input type="checkbox"/> S ALB <input type="checkbox"/> SAVIO																				
FOGLIO <input type="text" value="253"/> MAPPALE <input type="text" value="11"/>																				
DATA AGG. <input type="text" value="08/09/2009"/>	CENSIMENTO CASE COLONICHE																			
OPERATORE <input type="text" value="AO-AF"/>	VALORE TIPOLOGICO <input type="checkbox"/>																			
PRG '93: <input type="text" value="o"/>	NOTE <div style="border: 1px solid black; height: 40px; width: 100%;"></div>																			

ELEMENTI COSTITUENTI L'AGGREGATO	ORIGIN	NUOVO	REC RISTR.	DISCR. STATO	LABENTE	IN USO	DEST. USO ORIGIN.	NUOVO USO	VALORE TIPOL.
<input checked="" type="checkbox"/> EDIFICIO AD USO PROMISCUO	<input checked="" type="checkbox"/>	<input type="checkbox"/>	<input type="checkbox"/>	<input checked="" type="checkbox"/>	<input type="checkbox"/>	<input type="checkbox"/>	<input checked="" type="checkbox"/>	<input type="text"/>	<input checked="" type="checkbox"/>
<input type="checkbox"/> EDIFICIO RESIDENZIALE (1)	<input type="checkbox"/>	<input type="checkbox"/>	<input type="checkbox"/>	<input type="checkbox"/>	<input type="checkbox"/>	<input type="checkbox"/>	<input type="checkbox"/>	<input type="text"/>	<input type="checkbox"/>
<input type="checkbox"/> EDIFICIO RESIDENZIALE (2)	<input type="checkbox"/>	<input type="checkbox"/>	<input type="checkbox"/>	<input type="checkbox"/>	<input type="checkbox"/>	<input type="checkbox"/>	<input type="checkbox"/>	<input type="text"/>	<input type="checkbox"/>
<input checked="" type="checkbox"/> RICOVERO PER ANIMALI	<input checked="" type="checkbox"/>	<input type="checkbox"/>	<input type="checkbox"/>	<input checked="" type="checkbox"/>	<input type="checkbox"/>	<input type="checkbox"/>	<input checked="" type="checkbox"/>	<input type="text"/>	<input checked="" type="checkbox"/>
<input checked="" type="checkbox"/> DEPOSITO ATTREZZI E MACCHINE	<input checked="" type="checkbox"/>	<input type="checkbox"/>	<input type="checkbox"/>	<input checked="" type="checkbox"/>	<input type="checkbox"/>	<input type="checkbox"/>	<input checked="" type="checkbox"/>	<input type="text"/>	<input checked="" type="checkbox"/>
<input type="checkbox"/> FIENILE	<input type="checkbox"/>	<input type="checkbox"/>	<input type="checkbox"/>	<input type="checkbox"/>	<input type="checkbox"/>	<input type="checkbox"/>	<input type="checkbox"/>	<input type="text"/>	<input type="checkbox"/>
<input checked="" type="checkbox"/> BUCA	<input checked="" type="checkbox"/>	<input type="checkbox"/>	<input type="checkbox"/>	<input checked="" type="checkbox"/>	<input type="checkbox"/>	<input type="checkbox"/>	<input checked="" type="checkbox"/>	<input type="text"/>	<input checked="" type="checkbox"/>
<input type="checkbox"/> FORNO	<input type="checkbox"/>	<input type="checkbox"/>	<input type="checkbox"/>	<input type="checkbox"/>	<input type="checkbox"/>	<input type="checkbox"/>	<input type="checkbox"/>	<input type="text"/>	<input type="checkbox"/>
<input checked="" type="checkbox"/> POZZO	<input checked="" type="checkbox"/>	<input type="checkbox"/>	<input type="checkbox"/>	<input checked="" type="checkbox"/>	<input type="checkbox"/>	<input type="checkbox"/>	<input checked="" type="checkbox"/>	<input type="text"/>	<input type="checkbox"/>
<input type="checkbox"/> CAPANNO IN LEGNO E CANNICCIO	<input type="checkbox"/>	<input type="checkbox"/>	<input type="checkbox"/>	<input type="checkbox"/>	<input type="checkbox"/>	<input type="checkbox"/>	<input type="checkbox"/>	<input type="text"/>	<input type="checkbox"/>
<input type="checkbox"/> SERVIZI	<input type="checkbox"/>	<input type="checkbox"/>	<input type="checkbox"/>	<input type="checkbox"/>	<input type="checkbox"/>	<input type="checkbox"/>	<input type="checkbox"/>	<input type="text"/>	<input type="checkbox"/>
<input type="checkbox"/> <input type="text"/>	<input type="checkbox"/>	<input type="checkbox"/>	<input type="checkbox"/>	<input type="checkbox"/>	<input type="checkbox"/>	<input type="checkbox"/>	<input type="checkbox"/>	<input type="text"/>	<input type="checkbox"/>
<input type="checkbox"/> <input type="text"/>	<input type="checkbox"/>	<input type="checkbox"/>	<input type="checkbox"/>	<input type="checkbox"/>	<input type="checkbox"/>	<input type="checkbox"/>	<input type="checkbox"/>	<input type="text"/>	<input type="checkbox"/>

RILEVANZE NATURALI <input type="checkbox"/> PARCO <input checked="" type="checkbox"/> ALBERATURE DI PREGIO <input type="checkbox"/> FILARI <input type="text"/>	NOTE: ELEMENTI INCONGRUI:	Toponomo catastale: Fosso Bando. EDIFICIO AD USO PROMISCUO: forno sotto l'antistalla che è più recente. DEPOSITO ATTREZZI: per parti aggiunte. EDIFICIO AD USO PROMISCUO: manto di copertura in tegole nell'antistalla, comignoli in cls.
--	--	--

EDIFICIO PRINCIPALE <input type="checkbox"/> A STRUTTURA UNICA <input checked="" type="checkbox"/> PER PARTI AGGIUNTE A VOLUME ORIGINARIO <input type="checkbox"/> CON EVIDENTI SUPERFETAZIONI	PIANI FUORI TERRA <input type="checkbox"/> 1 <input checked="" type="checkbox"/> 2 <input type="text"/>	TIPO DI APERTURE <div style="display: flex; justify-content: space-between;"> <div> <input checked="" type="checkbox"/> RETTANGOLARI ALTE <input checked="" type="checkbox"/> RETTANGOLARI BASSE <input type="checkbox"/> QUADRATE </div> <div> <input type="checkbox"/> INGRESSO CON SOPRALUCE AD ARC <input checked="" type="checkbox"/> INGRESSO CON SOPRALUCE RETTANGOLARE <input type="text"/> </div> </div>
SISTEMA COSTRUTTIVO <input checked="" type="checkbox"/> MURATURA CONTINUA A UNA O PIU' TESTE <input type="checkbox"/> PILASTRI IN MURATURA E ARCHITRAVI <input type="checkbox"/> PILASTRI E ARCHI IN MURATURA E VOLTE <input type="text"/>	STRUTTURE VERTICALI <input checked="" type="checkbox"/> LATERIZIO F. V. <input type="checkbox"/> LATERIZIO INTONACATO <input type="checkbox"/> MISTO <input type="text"/>	COPERTURA <input checked="" type="checkbox"/> A CAPANNA <input type="checkbox"/> A PADIGLIONE <input type="checkbox"/> MISTA <input type="text"/>
FINITURE <div style="display: flex; justify-content: space-between;"> <div> <input type="checkbox"/> APERT. CENTINATE <input type="checkbox"/> LESENE <input type="checkbox"/> CAPITELLI <input type="checkbox"/> FASCIA MARCAPIANO </div> <div> <input checked="" type="checkbox"/> CORNICI <input type="checkbox"/> PORTALI <input type="checkbox"/> COMIGNOLI <input type="text"/> </div> </div>		
BASAMENTO <input type="checkbox"/> MATTONE FV <input checked="" type="checkbox"/> INTONACATO <input type="text"/>	CORNICIONE <input checked="" type="checkbox"/> MATTONE FV <input type="checkbox"/> INTONACATO <input type="text"/>	INFISSI <input checked="" type="checkbox"/> LEGNO <input type="text"/> <input type="checkbox"/> FERRO <input type="checkbox"/> ALLUMINIO
SISTEMI OSCURANTI <input checked="" type="checkbox"/> SCURI <input type="checkbox"/> AVVOLGIBILI <input checked="" type="checkbox"/> INFERRIATE <input type="text" value="SCURI INT."/> <input checked="" type="checkbox"/> PERSIANE		ELEMENTI PRESENTI <input type="checkbox"/> LOGGIA <input type="text" value="ANTISTALLA"/> <input type="checkbox"/> PORTICO SU 1L <input type="checkbox"/> PORTICO SU 2L

DATA
10/04/2002
RILEVATORE
PM-ES



COMUNE DI RAVENNA

AREA 6: PIANIFICAZIONE TERRITORIALE
SERVIZIO PROGETTAZIONE URBANISTICA

COD.EDI	FOGLIO	N° SCHEDA
10971	2	076.18
INDIRIZZO		
VIA TAVERNA 18		
TOPONIMO		
CA' FOSSO BANDO		

CENSIMENTO CASE COLONICHE

N.C.T.	<input checked="" type="checkbox"/> RA	<input type="checkbox"/> S ALB	<input type="checkbox"/> SAVIO
FOGLIO	253	MAPPALE	11

CATASTALE 1990 COMPARATO CON 1928:



SCHEMA DI AGGREGAZIONE

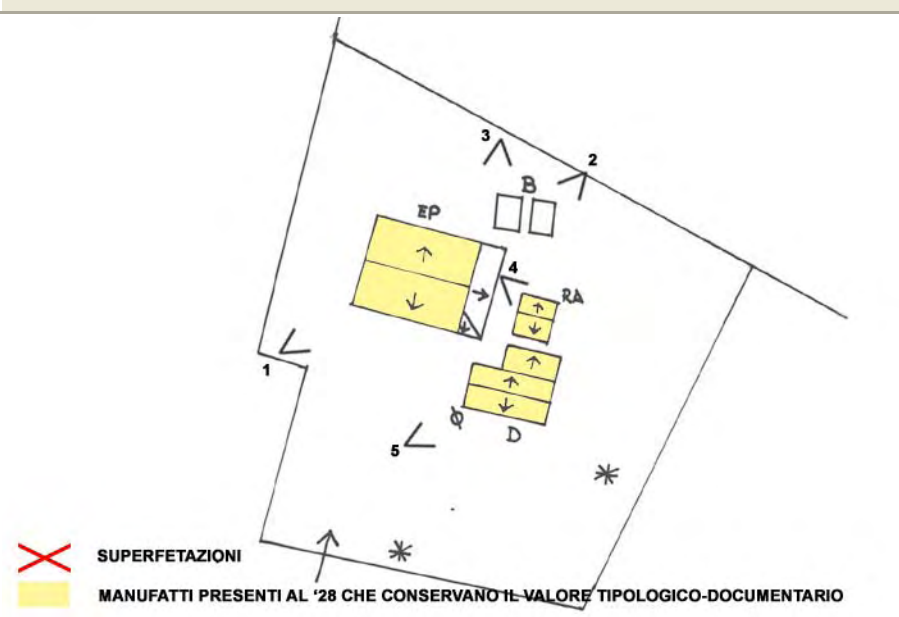


FOTO 1



FOTO 2



DATA
10/04/2002
RILEVATORE
PM-ES



COMUNE DI RAVENNA
AREA 6: PIANIFICAZIONE TERRITORIALE
SERVIZIO PROGETTAZIONE URBANISTICA

COD.EDI	FOGLIO	N° SCHEDA
10971	3	076.18
INDIRIZZO		
VIA TAVERNA 18		
TOPONIMO		
CA' FOSSO BANDO		

CENSIMENTO CASE COLONICHE

FOTO 3




FOTO 4



FOTO 5



DATA RILEV. <input type="text" value="10/04/2002"/> RILEVATORE <input type="text" value="PM-ES"/> DATA AGG. <input type="text" value="08/09/2009"/> OPERATORE <input type="text" value="AO-AF"/> PRG '93: <input type="text" value="0"/>	 COMUNE DI RAVENNA AREA 6: PIANIFICAZIONE TERRITORIALE SERVIZIO PROGETTAZIONE URBANISTICA	COD. EDI <input type="text" value="10710"/> FOGLI <input type="text" value="1/3"/> N° SCHEDA <input type="text" value="076.19"/> LOCALITA' <input type="text" value="BORGO MONTANARI"/> INDIRIZZO <input type="text" value="VIA TAVERNA 51"/> TOPONIMO <input type="text" value="FELICE"/> N.C.T. AGGIORNATO AL 1990 <input checked="" type="checkbox"/> RA <input type="checkbox"/> S ALB <input type="checkbox"/> SAVIO FOGLIO <input type="text" value="253"/> MAPPALE <input type="text" value="16"/>
--	---	---

ELEMENTI COSTITUENTI L'AGGREGATO	ORIGIN	NUOVO	REC RISTR.	DISCR. STATO	LABENTE	IN USO	DEST. USO ORIGIN.	NUOVO USO	VALORE TIPOL.
<input checked="" type="checkbox"/> EDIFICIO AD USO PROMISCUO	<input checked="" type="checkbox"/>	<input type="checkbox"/>	<input checked="" type="checkbox"/>	<input type="checkbox"/>	<input type="checkbox"/>	<input checked="" type="checkbox"/>	<input type="checkbox"/>	RESIDENZIALE	<input type="checkbox"/>
<input type="checkbox"/> EDIFICIO RESIDENZIALE (1)	<input type="checkbox"/>	<input type="checkbox"/>	<input type="checkbox"/>	<input type="checkbox"/>	<input type="checkbox"/>	<input type="checkbox"/>	<input type="checkbox"/>		<input type="checkbox"/>
<input type="checkbox"/> EDIFICIO RESIDENZIALE (2)	<input type="checkbox"/>	<input type="checkbox"/>	<input type="checkbox"/>	<input type="checkbox"/>	<input type="checkbox"/>	<input type="checkbox"/>	<input type="checkbox"/>		<input type="checkbox"/>
<input type="checkbox"/> RICOVERO PER ANIMALI	<input type="checkbox"/>	<input type="checkbox"/>	<input type="checkbox"/>	<input type="checkbox"/>	<input type="checkbox"/>	<input type="checkbox"/>	<input type="checkbox"/>		<input type="checkbox"/>
<input type="checkbox"/> DEPOSITO ATTREZZI E MACCHINE	<input type="checkbox"/>	<input type="checkbox"/>	<input type="checkbox"/>	<input type="checkbox"/>	<input type="checkbox"/>	<input type="checkbox"/>	<input type="checkbox"/>		<input type="checkbox"/>
<input type="checkbox"/> FIENILE	<input type="checkbox"/>	<input type="checkbox"/>	<input type="checkbox"/>	<input type="checkbox"/>	<input type="checkbox"/>	<input type="checkbox"/>	<input type="checkbox"/>		<input type="checkbox"/>
<input type="checkbox"/> BUCA	<input type="checkbox"/>	<input type="checkbox"/>	<input type="checkbox"/>	<input type="checkbox"/>	<input type="checkbox"/>	<input type="checkbox"/>	<input type="checkbox"/>		<input type="checkbox"/>
<input type="checkbox"/> FORNO	<input type="checkbox"/>	<input type="checkbox"/>	<input type="checkbox"/>	<input type="checkbox"/>	<input type="checkbox"/>	<input type="checkbox"/>	<input type="checkbox"/>		<input type="checkbox"/>
<input type="checkbox"/> POZZO	<input type="checkbox"/>	<input type="checkbox"/>	<input type="checkbox"/>	<input type="checkbox"/>	<input type="checkbox"/>	<input type="checkbox"/>	<input type="checkbox"/>		<input type="checkbox"/>
<input type="checkbox"/> CAPANNO IN LEGNO E CANNICCIO	<input type="checkbox"/>	<input type="checkbox"/>	<input type="checkbox"/>	<input type="checkbox"/>	<input type="checkbox"/>	<input type="checkbox"/>	<input type="checkbox"/>		<input type="checkbox"/>
<input type="checkbox"/> SERVIZI	<input type="checkbox"/>	<input type="checkbox"/>	<input type="checkbox"/>	<input type="checkbox"/>	<input type="checkbox"/>	<input type="checkbox"/>	<input type="checkbox"/>		<input type="checkbox"/>
<input type="checkbox"/> <input type="text"/>	<input type="checkbox"/>	<input type="checkbox"/>	<input type="checkbox"/>	<input type="checkbox"/>	<input type="checkbox"/>	<input type="checkbox"/>	<input type="checkbox"/>		<input type="checkbox"/>
<input type="checkbox"/> <input type="text"/>	<input type="checkbox"/>	<input type="checkbox"/>	<input type="checkbox"/>	<input type="checkbox"/>	<input type="checkbox"/>	<input type="checkbox"/>	<input type="checkbox"/>		<input type="checkbox"/>

RILEVANZE NATURALI <input type="checkbox"/> PARCO <input checked="" type="checkbox"/> ALBERATURE DI PREGIO <input type="checkbox"/> FILARI <input type="text"/>	NOTE: EDIFICIO AD USO PROMISCUO: la recente ristrutturazione ha modificato i caratteri morfologici originari, compromettendone il valore tipologico documentario, che può essere rivalutato nell'ambito di un intervento generale di riqualificazione. ELEMENTI INCONGRUI: <input type="text"/>
--	--

EDIFICIO PRINCIPALE <input type="checkbox"/> A STRUTTURA UNICA <input type="checkbox"/> PER PARTI AGGIUNTE A VOLUME ORIGINARIO <input type="checkbox"/> CON EVIDENTI SUPERFETAZIONI	PIANI FUORI TERRA <input type="checkbox"/> 1 <input type="checkbox"/> 2 <input type="text"/>	TIPO DI APERTURE <input type="checkbox"/> RETTANGOLARI ALTE <input type="checkbox"/> RETTANGOLARI BASSE <input type="checkbox"/> QUADRATE <input type="checkbox"/> INGRESSO CON SOPRALUCE AD ARC <input type="checkbox"/> INGRESSO CON SOPRALUCE RETTANGOLARE <input type="text"/>		
SISTEMA COSTRUTTIVO <input type="checkbox"/> MURATURA CONTINUA A UNA O PIU' TESTE <input type="checkbox"/> PILASTRI IN MURATURA E ARCHITRAVI <input type="checkbox"/> PILASTRI E ARCHI IN MURATURA E VOLTE <input type="text"/>	STRUTTURE VERTICALI <input type="checkbox"/> LATERIZIO F. V. <input type="checkbox"/> LATERIZIO INTONACATO <input type="checkbox"/> MISTO <input type="text"/>	COPERTURA <input type="checkbox"/> A CAPANNA <input type="checkbox"/> A PADIGLIONE <input type="checkbox"/> MISTA <input type="text"/>	FINITURE <input type="checkbox"/> APERT. CENTINATE <input type="checkbox"/> LESENE <input type="checkbox"/> CAPITELLI <input type="checkbox"/> FASCIA MARCAPIANO <input type="checkbox"/> CORNICI <input type="checkbox"/> PORTALI <input type="checkbox"/> COMIGNOLI <input type="text"/>	
BASAMENTO <input type="checkbox"/> MATTONE FV <input type="checkbox"/> INTONACATO <input type="text"/>	CORNICIONE <input type="checkbox"/> MATTONE FV <input type="checkbox"/> INTONACATO <input type="text"/>	INFISSI <input type="checkbox"/> LEGNO <input type="checkbox"/> FERRO <input type="checkbox"/> ALLUMINIO <input type="text"/>	SISTEMI OSCURANTI <input type="checkbox"/> SCURI <input type="checkbox"/> INFERRIATE <input type="checkbox"/> PERSIANE <input type="checkbox"/> AVVOLGIBILI <input type="text"/>	ELEMENTI PRESENTI <input type="checkbox"/> LOGGIA <input type="checkbox"/> PORTICO SU 1L <input type="checkbox"/> PORTICO SU 2L <input type="text"/>

DATA
10/04/2002
RILEVATORE
PM-ES



COMUNE DI RAVENNA

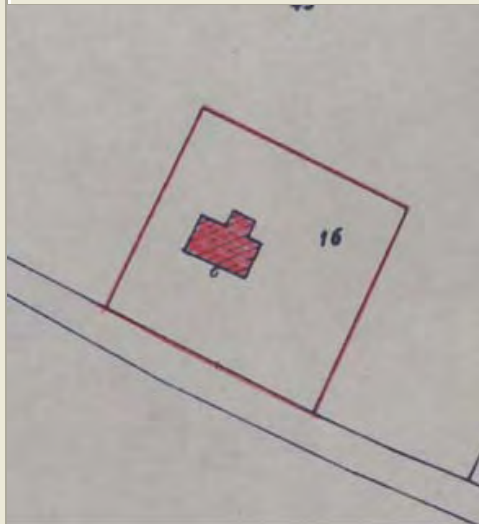
AREA 6: PIANIFICAZIONE TERRITORIALE
SERVIZIO PROGETTAZIONE URBANISTICA

COD.EDI	FOGLIO	N° SCHEDA
10710	2	076.19
INDIRIZZO		
VIA TAVERNA 51		
TOPONIMO		
FELICE		

CENSIMENTO CASE COLONICHE

N.C.T.	<input checked="" type="checkbox"/> RA	<input type="checkbox"/> S ALB	<input type="checkbox"/> SAVIO
	FOGLIO	253	MAPPALE
			16

CATASTALE 1990 COMPARATO CON 1928:



SCHEMA DI AGGREGAZIONE

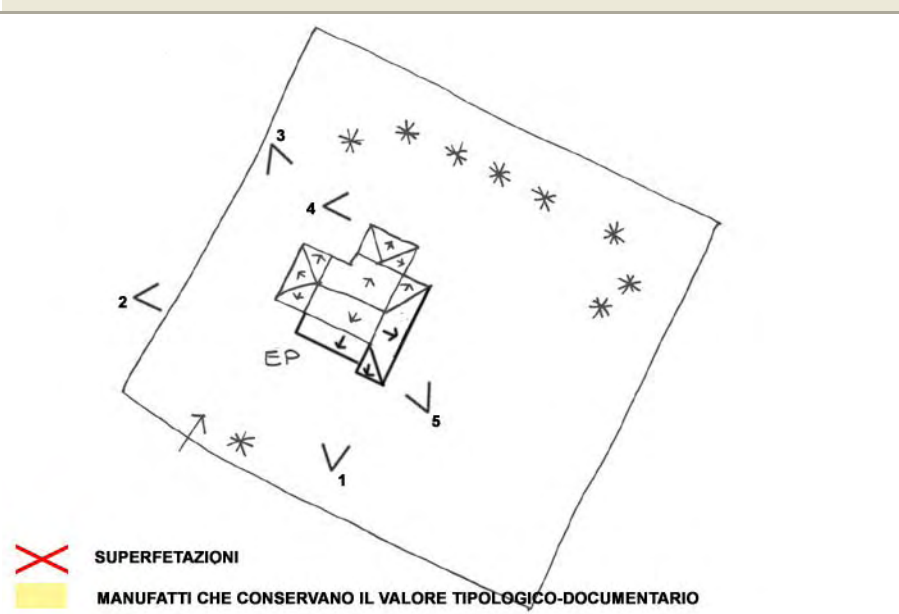


FOTO 1



FOTO 2



DATA
10/04/2002
RILEVATORE
PM-ES



COMUNE DI RAVENNA
AREA 6: PIANIFICAZIONE TERRITORIALE
SERVIZIO PROGETTAZIONE URBANISTICA

COD.EDI	FOGLIO	N° SCHEDA
10710	3	076.19
INDIRIZZO		
VIA TAVERNA 51		
TOPONIMO		
FELICE		

CENSIMENTO CASE COLONICHE

FOTO 3




FOTO 4



FOTO 5



DATA RILEV. <div>10/04/2002</div>		<h2 style="margin:0;">COMUNE DI RAVENNA</h2> <p style="margin:0;">AREA 6: PIANIFICAZIONE TERRITORIALE SERVIZIO PROGETTAZIONE URBANISTICA</p>	<table style="width:100%; border-collapse: collapse;"> <tr> <td style="width:20%;"> COD. EDI <div>10694</div> </td> <td style="width:20%;"> FOGLI <div>1/3</div> </td> <td style="width:60%;"> N° SCHEDA <div style="border: 1px solid black; padding: 2px;">076.20</div> </td> </tr> <tr> <td colspan="3"> LOCALITA' <div>BORGIO MONTANARI</div> </td> </tr> <tr> <td colspan="3"> INDIRIZZO <div>VIA ROMANELLO SUPERIORE 16</div> </td> </tr> <tr> <td colspan="3"> TOPONIMO <div>/</div> </td> </tr> <tr> <td colspan="3"> N.C.T. AGGIORNATO AL 1990 <input checked="" type="checkbox"/> RA <input type="checkbox"/> S ALB <input type="checkbox"/> SAVIO </td> </tr> <tr> <td colspan="2"> FOGLIO <div>258</div> </td> <td> MAPPALE <div>25</div> </td> </tr> </table>	COD. EDI <div>10694</div>	FOGLI <div>1/3</div>	N° SCHEDA <div style="border: 1px solid black; padding: 2px;">076.20</div>	LOCALITA' <div>BORGIO MONTANARI</div>			INDIRIZZO <div>VIA ROMANELLO SUPERIORE 16</div>			TOPONIMO <div>/</div>			N.C.T. AGGIORNATO AL 1990 <input checked="" type="checkbox"/> RA <input type="checkbox"/> S ALB <input type="checkbox"/> SAVIO			FOGLIO <div>258</div>		MAPPALE <div>25</div>
COD. EDI <div>10694</div>	FOGLI <div>1/3</div>	N° SCHEDA <div style="border: 1px solid black; padding: 2px;">076.20</div>																			
LOCALITA' <div>BORGIO MONTANARI</div>																					
INDIRIZZO <div>VIA ROMANELLO SUPERIORE 16</div>																					
TOPONIMO <div>/</div>																					
N.C.T. AGGIORNATO AL 1990 <input checked="" type="checkbox"/> RA <input type="checkbox"/> S ALB <input type="checkbox"/> SAVIO																					
FOGLIO <div>258</div>		MAPPALE <div>25</div>																			
RILEVATORE <div>PM-ES</div>	<div style="border: 1px solid black; padding: 5px; margin: 5px auto; width: 80%;"> CENSIMENTO CASE COLONICHE </div>																				
DATA AGG. <div>08/09/2009</div>	VALORE TIPOLOGICO <input type="checkbox"/>																				
OPERATORE <div>AO-AF</div>	NOTE <div style="border: 1px solid black; height: 40px; margin-top: 5px;"></div>																				
PRG '93: <div>o</div>																					

ELEMENTI COSTITUENTI L'AGGREGATO	ORIGIN	NUOVO	REC RISTR.	DISCR. STATO	LABENTE	IN USO	DEST. USO ORIGIN.	NUOVO USO	VALORE TIPOL.
<input checked="" type="checkbox"/> EDIFICIO AD USO PROMISCUO	<input checked="" type="checkbox"/>	<input type="checkbox"/>	<input type="checkbox"/>	<input checked="" type="checkbox"/>	<input type="checkbox"/>	<input checked="" type="checkbox"/>	<input type="checkbox"/>	RESIDENZA	<input checked="" type="checkbox"/>
<input type="checkbox"/> EDIFICIO RESIDENZIALE (1)	<input type="checkbox"/>	<input type="checkbox"/>	<input type="checkbox"/>	<input type="checkbox"/>	<input type="checkbox"/>	<input type="checkbox"/>	<input type="checkbox"/>		<input type="checkbox"/>
<input type="checkbox"/> EDIFICIO RESIDENZIALE (2)	<input type="checkbox"/>	<input type="checkbox"/>	<input type="checkbox"/>	<input type="checkbox"/>	<input type="checkbox"/>	<input type="checkbox"/>	<input type="checkbox"/>		<input type="checkbox"/>
<input type="checkbox"/> RICOVERO PER ANIMALI	<input type="checkbox"/>	<input type="checkbox"/>	<input type="checkbox"/>	<input type="checkbox"/>	<input type="checkbox"/>	<input type="checkbox"/>	<input type="checkbox"/>		<input type="checkbox"/>
<input type="checkbox"/> DEPOSITO ATTREZZI E MACCHINE	<input type="checkbox"/>	<input type="checkbox"/>	<input type="checkbox"/>	<input type="checkbox"/>	<input type="checkbox"/>	<input type="checkbox"/>	<input type="checkbox"/>		<input type="checkbox"/>
<input type="checkbox"/> FIENILE	<input type="checkbox"/>	<input type="checkbox"/>	<input type="checkbox"/>	<input type="checkbox"/>	<input type="checkbox"/>	<input type="checkbox"/>	<input type="checkbox"/>		<input type="checkbox"/>
<input type="checkbox"/> BUCA	<input type="checkbox"/>	<input type="checkbox"/>	<input type="checkbox"/>	<input type="checkbox"/>	<input type="checkbox"/>	<input type="checkbox"/>	<input type="checkbox"/>		<input type="checkbox"/>
<input type="checkbox"/> FORNO	<input type="checkbox"/>	<input type="checkbox"/>	<input type="checkbox"/>	<input type="checkbox"/>	<input type="checkbox"/>	<input type="checkbox"/>	<input type="checkbox"/>		<input type="checkbox"/>
<input type="checkbox"/> POZZO	<input type="checkbox"/>	<input type="checkbox"/>	<input type="checkbox"/>	<input type="checkbox"/>	<input type="checkbox"/>	<input type="checkbox"/>	<input type="checkbox"/>		<input type="checkbox"/>
<input type="checkbox"/> CAPANNO IN LEGNO E CANNICCIO	<input type="checkbox"/>	<input type="checkbox"/>	<input type="checkbox"/>	<input type="checkbox"/>	<input type="checkbox"/>	<input type="checkbox"/>	<input type="checkbox"/>		<input type="checkbox"/>
<input type="checkbox"/> SERVIZI	<input type="checkbox"/>	<input type="checkbox"/>	<input type="checkbox"/>	<input type="checkbox"/>	<input type="checkbox"/>	<input type="checkbox"/>	<input type="checkbox"/>		<input type="checkbox"/>
<input checked="" type="checkbox"/> DEPOSITO + RIC. ANIM.	<input checked="" type="checkbox"/>	<input type="checkbox"/>	<input type="checkbox"/>	<input checked="" type="checkbox"/>	<input type="checkbox"/>	<input checked="" type="checkbox"/>	<input checked="" type="checkbox"/>		<input type="checkbox"/>
<input type="checkbox"/>	<input type="checkbox"/>	<input type="checkbox"/>	<input type="checkbox"/>	<input type="checkbox"/>	<input type="checkbox"/>	<input type="checkbox"/>	<input type="checkbox"/>		<input type="checkbox"/>

RILEVANZE NATURALI <input type="checkbox"/> PARCO <input checked="" type="checkbox"/> ALBERATURE DI PREGIO <input type="checkbox"/> FILARI <div style="border: 1px solid black; height: 20px; margin-top: 5px;"></div>	<div> NOTE: <div>EDIFICIO AD USO PROMISCUO: presenza di portico sul retro più recente. Va valutata la possibilità di ricomporre i volumi in modo più congruo.</div> </div> <div> ELEMENTI INCONGRUI: <div>EDIFICIO AD USO PROMISCUO: inferiate, lattonerie, comignoli, bancali in cemento a vista, pavimentazione esterna, intonaco non tinteggiato. DEPOSITO I+RIC. ANIMALI: copertura in tegole.</div> </div>
---	---

EDIFICIO PRINCIPALE <input type="checkbox"/> A STRUTTURA UNICA <input checked="" type="checkbox"/> PER PARTI AGGIUNTE A VOLUME ORIGINARIO <input type="checkbox"/> CON EVIDENTI SUPERFETAZIONI	PIANI FUORI TERRA <input type="checkbox"/> 1 <input checked="" type="checkbox"/> 2 <div style="border: 1px solid black; height: 20px; margin-top: 5px;"></div>	TIPO DI APERTURE <div> <input checked="" type="checkbox"/> RETTANGOLARI ALTE <input checked="" type="checkbox"/> INGRESSO CON SOPRALUCE AD ARC <input type="checkbox"/> RETTANGOLARI BASSE <input type="checkbox"/> INGRESSO CON SOPRALUCE RETTANGOLARE <input checked="" type="checkbox"/> QUADRATE <div style="border: 1px solid black; height: 20px; margin-top: 5px;"></div> </div>
SISTEMA COSTRUTTIVO <input checked="" type="checkbox"/> MURATURA CONTINUA A UNA O PIU' TESTE <input type="checkbox"/> PILASTRI IN MURATURA E ARCHITRAVI <input type="checkbox"/> PILASTRI E ARCHI IN MURATURA E VOLTE <div style="border: 1px solid black; height: 20px; margin-top: 5px;"></div>	STRUTTURE VERTICALI <input type="checkbox"/> LATERIZIO F. V. <input checked="" type="checkbox"/> LATERIZIO INTONACATO <input type="checkbox"/> MISTO <div style="border: 1px solid black; height: 20px; margin-top: 5px;"></div>	COPERTURA <input checked="" type="checkbox"/> A CAPANNA <input type="checkbox"/> A PADIGLIONE <input type="checkbox"/> MISTA <div style="border: 1px solid black; height: 20px; margin-top: 5px;"></div>
FINITURE <div> <input type="checkbox"/> APERT. CENTINATE <input type="checkbox"/> CORNICI <input type="checkbox"/> LESENE <input type="checkbox"/> PORTALI <input type="checkbox"/> CAPITELLI <input type="checkbox"/> COMIGNOLI <input type="checkbox"/> FASCIA MARCAPIANO <div style="border: 1px solid black; height: 20px; margin-top: 5px;"></div> </div>		
BASAMENTO <input type="checkbox"/> MATTONE FV <input type="checkbox"/> INTONACATO <div style="border: 1px solid black; height: 20px; margin-top: 5px;"></div>	CORNICIONE <input type="checkbox"/> MATTONE FV <input checked="" type="checkbox"/> INTONACATO <div style="border: 1px solid black; height: 20px; margin-top: 5px;"></div>	INFISSI <input checked="" type="checkbox"/> LEGNO <div style="border: 1px solid black; height: 20px; margin-top: 5px;"></div> <input type="checkbox"/> FERRO <input type="checkbox"/> ALLUMINIO
SISTEMI OSCURANTI <input checked="" type="checkbox"/> SCURI <input type="checkbox"/> AVVOLGIBILI <input checked="" type="checkbox"/> INFERRIATE <div style="border: 1px solid black; height: 20px; margin-top: 5px;"></div> <input type="checkbox"/> PERSIANE		ELEMENTI PRESENTI <input type="checkbox"/> LOGGIA <div style="border: 1px solid black; height: 20px; margin-top: 5px;"></div> <input checked="" type="checkbox"/> PORTICO SU 1L <input type="checkbox"/> PORTICO SU 2L

DATA
10/04/2002
RILEVATORE
PM-ES



COMUNE DI RAVENNA

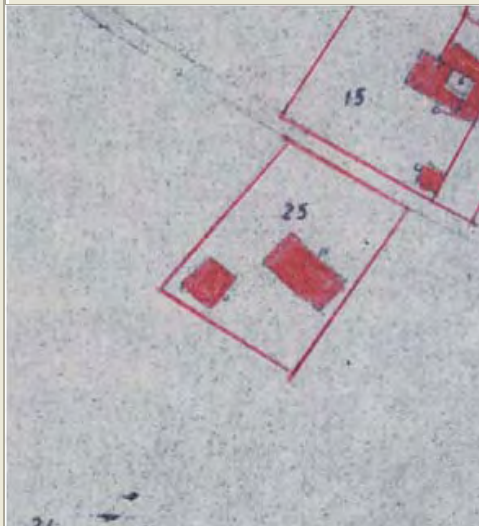
AREA 6: PIANIFICAZIONE TERRITORIALE
SERVIZIO PROGETTAZIONE URBANISTICA

COD.EDI	FOGLIO	N° SCHEDA
10694	2	076.20
INDIRIZZO		
VIA ROMANELLO SUPERIORE 16		
TOPONIMO		
/		

CENSIMENTO CASE COLONICHE

N.C.T.	<input checked="" type="checkbox"/> RA	<input type="checkbox"/> S ALB	<input type="checkbox"/> SAVIO
	FOGLIO	258	MAPPALE
			25

CATASTALE 1990 COMPARATO CON 1928:



SCHEMA DI AGGREGAZIONE

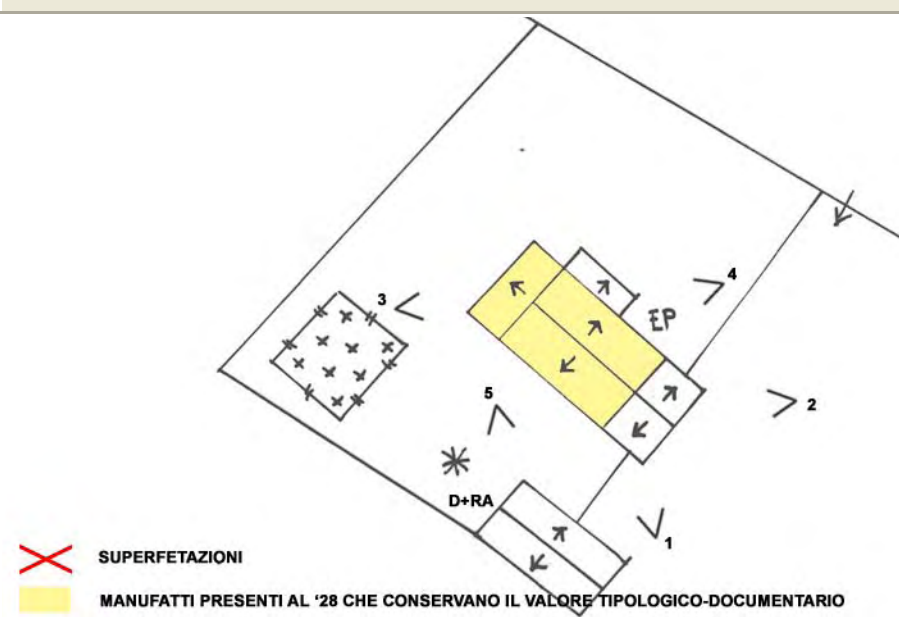


FOTO 1



FOTO 2



DATA
10/04/2002
RILEVATORE
PM-ES



COMUNE DI RAVENNA
AREA 6: PIANIFICAZIONE TERRITORIALE
SERVIZIO PROGETTAZIONE URBANISTICA

COD.EDI	FOGLIO	N° SCHEDA
10694	3	076.20
INDIRIZZO		
VIA ROMANELLO SUPERIORE 16		
TOPONIMO		
/		

CENSIMENTO CASE COLONICHE

FOTO 3




FOTO 4



FOTO 5



DATA RILEV. <div>10/04/2002</div>		<h2 style="margin:0;">COMUNE DI RAVENNA</h2> <p style="margin:0;">AREA 6: PIANIFICAZIONE TERRITORIALE SERVIZIO PROGETTAZIONE URBANISTICA</p>	<table style="width:100%; border-collapse: collapse;"> <tr> <td style="width:20%;"> COD. EDI <div>10703</div> </td> <td style="width:20%;"> FOGLI <div>1/3</div> </td> <td style="width:60%;"> N° SCHEDA <div style="border: 1px solid black; padding: 2px; display: inline-block;">076.21</div> </td> </tr> <tr> <td colspan="3"> LOCALITA' <div>BORGIO MONTANARI</div> </td> </tr> <tr> <td colspan="3"> INDIRIZZO <div>VIA ROMANELLO SUPERIORE</div> </td> </tr> <tr> <td colspan="3"> TOPONIMO <div>CA' BUDANI</div> </td> </tr> <tr> <td colspan="3"> N.C.T. AGGIORNATO AL 1990 <input checked="" type="checkbox"/> RA <input type="checkbox"/> S ALB <input type="checkbox"/> SAVIO </td> </tr> <tr> <td colspan="2"> FOGLIO <div>258</div> </td> <td> MAPPALE <div>31</div> </td> </tr> </table>	COD. EDI <div>10703</div>	FOGLI <div>1/3</div>	N° SCHEDA <div style="border: 1px solid black; padding: 2px; display: inline-block;">076.21</div>	LOCALITA' <div>BORGIO MONTANARI</div>			INDIRIZZO <div>VIA ROMANELLO SUPERIORE</div>			TOPONIMO <div>CA' BUDANI</div>			N.C.T. AGGIORNATO AL 1990 <input checked="" type="checkbox"/> RA <input type="checkbox"/> S ALB <input type="checkbox"/> SAVIO			FOGLIO <div>258</div>		MAPPALE <div>31</div>
COD. EDI <div>10703</div>	FOGLI <div>1/3</div>	N° SCHEDA <div style="border: 1px solid black; padding: 2px; display: inline-block;">076.21</div>																			
LOCALITA' <div>BORGIO MONTANARI</div>																					
INDIRIZZO <div>VIA ROMANELLO SUPERIORE</div>																					
TOPONIMO <div>CA' BUDANI</div>																					
N.C.T. AGGIORNATO AL 1990 <input checked="" type="checkbox"/> RA <input type="checkbox"/> S ALB <input type="checkbox"/> SAVIO																					
FOGLIO <div>258</div>		MAPPALE <div>31</div>																			
DATA AGG. <div>08/09/2009</div>	<h3 style="margin:0;">CENSIMENTO CASE COLONICHE</h3>																				
OPERATORE <div>AO-AF</div>	VALORE TIPOLOGICO <input type="checkbox"/>																				
PRG '93: <div>o</div>	NOTE <div style="border: 1px solid black; height: 40px;"></div>																				

ELEMENTI COSTITUENTI L'AGGREGATO	ORIGIN	NUOVO	REC RISTR.	DISCR. STATO	LABENTE	IN USO	DEST. USO ORIGIN.	NUOVO USO	VALORE TIPOL.
<input checked="" type="checkbox"/> EDIFICIO AD USO PROMISCUO	<input checked="" type="checkbox"/>	<input type="checkbox"/>	<input type="checkbox"/>	<input checked="" type="checkbox"/>	<input type="checkbox"/>	<input checked="" type="checkbox"/>	<input checked="" type="checkbox"/>		<input checked="" type="checkbox"/>
<input type="checkbox"/> EDIFICIO RESIDENZIALE (1)	<input type="checkbox"/>	<input type="checkbox"/>	<input type="checkbox"/>	<input type="checkbox"/>	<input type="checkbox"/>	<input type="checkbox"/>	<input type="checkbox"/>		<input type="checkbox"/>
<input type="checkbox"/> EDIFICIO RESIDENZIALE (2)	<input type="checkbox"/>	<input type="checkbox"/>	<input type="checkbox"/>	<input type="checkbox"/>	<input type="checkbox"/>	<input type="checkbox"/>	<input type="checkbox"/>		<input type="checkbox"/>
<input type="checkbox"/> RICOVERO PER ANIMALI	<input type="checkbox"/>	<input type="checkbox"/>	<input type="checkbox"/>	<input type="checkbox"/>	<input type="checkbox"/>	<input type="checkbox"/>	<input type="checkbox"/>		<input type="checkbox"/>
<input checked="" type="checkbox"/> DEPOSITO ATTREZZI E MACCHINE	<input type="checkbox"/>	<input checked="" type="checkbox"/>	<input type="checkbox"/>	<input checked="" type="checkbox"/>	<input type="checkbox"/>	<input checked="" type="checkbox"/>	<input checked="" type="checkbox"/>		<input type="checkbox"/>
<input type="checkbox"/> FIENILE	<input type="checkbox"/>	<input type="checkbox"/>	<input type="checkbox"/>	<input type="checkbox"/>	<input type="checkbox"/>	<input type="checkbox"/>	<input type="checkbox"/>		<input type="checkbox"/>
<input type="checkbox"/> BUCA	<input type="checkbox"/>	<input type="checkbox"/>	<input type="checkbox"/>	<input type="checkbox"/>	<input type="checkbox"/>	<input type="checkbox"/>	<input type="checkbox"/>		<input type="checkbox"/>
<input type="checkbox"/> FORNO	<input type="checkbox"/>	<input type="checkbox"/>	<input type="checkbox"/>	<input type="checkbox"/>	<input type="checkbox"/>	<input type="checkbox"/>	<input type="checkbox"/>		<input type="checkbox"/>
<input checked="" type="checkbox"/> POZZO	<input checked="" type="checkbox"/>	<input type="checkbox"/>	<input type="checkbox"/>	<input checked="" type="checkbox"/>	<input type="checkbox"/>	<input checked="" type="checkbox"/>	<input checked="" type="checkbox"/>		<input type="checkbox"/>
<input type="checkbox"/> CAPANNO IN LEGNO E CANNICCIO	<input type="checkbox"/>	<input type="checkbox"/>	<input type="checkbox"/>	<input type="checkbox"/>	<input type="checkbox"/>	<input type="checkbox"/>	<input type="checkbox"/>		<input type="checkbox"/>
<input type="checkbox"/> SERVIZI	<input type="checkbox"/>	<input type="checkbox"/>	<input type="checkbox"/>	<input type="checkbox"/>	<input type="checkbox"/>	<input type="checkbox"/>	<input type="checkbox"/>		<input type="checkbox"/>
<input checked="" type="checkbox"/> DEPOSITO + RIC. ANIM.	<input checked="" type="checkbox"/>	<input type="checkbox"/>	<input type="checkbox"/>	<input checked="" type="checkbox"/>	<input type="checkbox"/>	<input checked="" type="checkbox"/>	<input checked="" type="checkbox"/>		<input checked="" type="checkbox"/>
<input checked="" type="checkbox"/> DEPOSITO D(2)	<input type="checkbox"/>	<input checked="" type="checkbox"/>	<input type="checkbox"/>	<input checked="" type="checkbox"/>	<input type="checkbox"/>	<input checked="" type="checkbox"/>	<input checked="" type="checkbox"/>		<input type="checkbox"/>

RILEVANZE NATURALI <input type="checkbox"/> PARCO <input checked="" type="checkbox"/> ALBERATURE DI PREGIO <input type="checkbox"/> FILARI <div style="border: 1px solid black; height: 20px; margin-top: 5px;"></div>	NOTE: ELEMENTI INCONGRUI:	<div>Toponimo catastale: Podere Gris. EDIFICIO AD USO PROMISCUO: ricostruito subito dopo la guerra</div> <div>EDIFICIO AD USO PROMISCUO: tipo di intonaco, portoni in ferro, comignolo in eternit.</div>
---	--	--

EDIFICIO PRINCIPALE <input type="checkbox"/> A STRUTTURA UNICA <input checked="" type="checkbox"/> PER PARTI AGGIUNTE A VOLUME ORIGINARIO <input type="checkbox"/> CON EVIDENTI SUPERFETAZIONI	PIANI FUORI TERRA <input type="checkbox"/> 1 <input checked="" type="checkbox"/> 2 <div style="border: 1px solid black; height: 20px; margin-top: 5px;"></div>	TIPO DI APERTURE <div> <input checked="" type="checkbox"/> RETTANGOLARI ALTE <input type="checkbox"/> INGRESSO CON SOPRALUCE AD ARC <input type="checkbox"/> RETTANGOLARI BASSE <input checked="" type="checkbox"/> INGRESSO CON SOPRALUCE RETTANGOLARE <input checked="" type="checkbox"/> QUADRATE <div style="border: 1px solid black; width: 150px; height: 20px; margin-top: 5px;"></div> </div>
SISTEMA COSTRUTTIVO <input type="checkbox"/> MURATURA CONTINUA A UNA O PIU' TESTE <input type="checkbox"/> PILASTRI IN MURATURA E ARCHITRAVI <input type="checkbox"/> PILASTRI E ARCHI IN MURATURA E VOLTE <div style="border: 1px solid black; height: 20px; margin-top: 5px;"></div>	STRUTTURE VERTICALI <input type="checkbox"/> LATERIZIO F. V. <input checked="" type="checkbox"/> LATERIZIO INTONACATO <input type="checkbox"/> MISTO <div style="border: 1px solid black; height: 20px; margin-top: 5px;"></div>	COPERTURA <input checked="" type="checkbox"/> A CAPANNA <input type="checkbox"/> A PADIGLIONE <input type="checkbox"/> MISTA <div style="border: 1px solid black; height: 20px; margin-top: 5px;"></div>
FINITURE <div> <input type="checkbox"/> APERT. CENTINATE <input type="checkbox"/> CORNICI <input type="checkbox"/> LESENE <input type="checkbox"/> PORTALI <input type="checkbox"/> CAPITELLI <input type="checkbox"/> COMIGNOLI <input checked="" type="checkbox"/> FASCIA MARCAPIANO <div style="border: 1px solid black; width: 100px; height: 20px; margin-top: 5px;"></div> </div>		
BASAMENTO <input checked="" type="checkbox"/> MATTONE FV <input type="checkbox"/> INTONACATO <div style="border: 1px solid black; height: 20px; margin-top: 5px;"></div>	CORNICIONE <input type="checkbox"/> MATTONE FV <input checked="" type="checkbox"/> INTONACATO <div style="border: 1px solid black; height: 20px; margin-top: 5px;"></div>	INFISSI <input checked="" type="checkbox"/> LEGNO <div style="border: 1px solid black; width: 60px; height: 20px; margin-top: 5px;"></div> <input checked="" type="checkbox"/> FERRO <input type="checkbox"/> ALLUMINIO
SISTEMI OSCURANTI <input checked="" type="checkbox"/> SCURI <input type="checkbox"/> AVVOLGIBILI <input checked="" type="checkbox"/> INFERRIATE <div style="border: 1px solid black; width: 100px; height: 20px; margin-top: 5px;"></div> <input type="checkbox"/> PERSIANE		ELEMENTI PRESENTI <input type="checkbox"/> LOGGIA <div style="border: 1px solid black; width: 100px; height: 20px; margin-top: 5px;"></div> <input type="checkbox"/> PORTICO SU 1L <input type="checkbox"/> PORTICO SU 2L

DATA
10/04/2002
RILEVATORE
PM-ES



COMUNE DI RAVENNA

AREA 6: PIANIFICAZIONE TERRITORIALE
SERVIZIO PROGETTAZIONE URBANISTICA

COD.EDI	FOGLIO	N° SCHEDA
10703	2	076.21
INDIRIZZO		
VIA ROMANELLO SUPERIORE		
TOPONIMO		
CA' BUDANI		

CENSIMENTO CASE COLONICHE

N.C.T.	<input checked="" type="checkbox"/> RA	<input type="checkbox"/> S ALB	<input type="checkbox"/> SAVIO
	FOGLIO	258	MAPPALE
			31

CATASTALE 1990 COMPARATO CON 1928:



SCHEMA DI AGGREGAZIONE

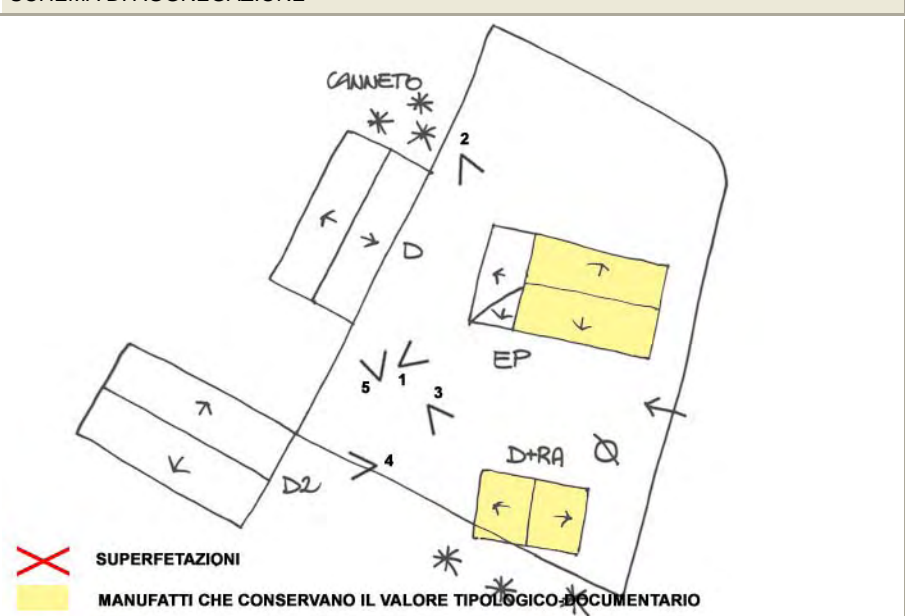


FOTO 1



FOTO 2



DATA
10/04/2002
RILEVATORE
PM-ES



COMUNE DI RAVENNA
AREA 6: PIANIFICAZIONE TERRITORIALE
SERVIZIO PROGETTAZIONE URBANISTICA

COD.EDI	FOGLIO	N° SCHEDA
10703	3	076.21
INDIRIZZO		
VIA ROMANELLO SUPERIORE		
TOPONIMO		
CA' BUDANI		

CENSIMENTO CASE COLONICHE

FOTO 3



FOTO 4



FOTO 5



DATA RILEV. <input type="text" value="05/04/2002"/>	 COMUNE DI RAVENNA AREA 6: PIANIFICAZIONE TERRITORIALE SERVIZIO PROGETTAZIONE URBANISTICA	<table style="width:100%;"> <tr> <td style="width:33%;"> COD. EDI <input type="text" value="11694"/> </td> <td style="width:33%;"> FOGLI <input type="text" value="1/2"/> </td> <td style="width:33%;"> N° SCHEDA <input type="text" value="076.22"/> </td> </tr> <tr> <td colspan="3"> LOCALITA' <input type="text" value="BORGO MONTANARI"/> </td> </tr> <tr> <td colspan="3"> INDIRIZZO <input type="text" value="VIA FIORA 3"/> </td> </tr> <tr> <td colspan="3"> TOPONIMO <input type="text" value="CA' VAietta"/> </td> </tr> <tr> <td colspan="3"> N.C.T. AGGIORNATO AL 1990 <input checked="" type="checkbox"/> RA <input type="checkbox"/> S ALB <input type="checkbox"/> SAVIO </td> </tr> <tr> <td colspan="3"> FOGLIO <input type="text" value="246"/> MAPPALE <input type="text" value="23"/> </td> </tr> </table>	COD. EDI <input type="text" value="11694"/>	FOGLI <input type="text" value="1/2"/>	N° SCHEDA <input type="text" value="076.22"/>	LOCALITA' <input type="text" value="BORGO MONTANARI"/>			INDIRIZZO <input type="text" value="VIA FIORA 3"/>			TOPONIMO <input type="text" value="CA' VAietta"/>			N.C.T. AGGIORNATO AL 1990 <input checked="" type="checkbox"/> RA <input type="checkbox"/> S ALB <input type="checkbox"/> SAVIO			FOGLIO <input type="text" value="246"/> MAPPALE <input type="text" value="23"/>		
COD. EDI <input type="text" value="11694"/>	FOGLI <input type="text" value="1/2"/>	N° SCHEDA <input type="text" value="076.22"/>																		
LOCALITA' <input type="text" value="BORGO MONTANARI"/>																				
INDIRIZZO <input type="text" value="VIA FIORA 3"/>																				
TOPONIMO <input type="text" value="CA' VAietta"/>																				
N.C.T. AGGIORNATO AL 1990 <input checked="" type="checkbox"/> RA <input type="checkbox"/> S ALB <input type="checkbox"/> SAVIO																				
FOGLIO <input type="text" value="246"/> MAPPALE <input type="text" value="23"/>																				
RILEVATORE <input type="text" value="PM-ES"/>	CENSIMENTO CASE COLONICHE																			
DATA AGG. <input type="text" value="08/09/2009"/>	VALORE TIPOLOGICO <input type="checkbox"/>																			
OPERATORE <input type="text" value="AO-AF"/>	NOTE <div style="border: 1px solid black; height: 40px;"></div>																			
PRG '93: <input type="text" value="o"/>																				

ELEMENTI COSTITUENTI L'AGGREGATO	ORIGIN	NUOVO	REC RISTR.	DISCR. STATO	LABENTE	IN USO	DEST. USO ORIGIN.	NUOVO USO	VALORE TIPOL.
<input checked="" type="checkbox"/> EDIFICIO AD USO PROMISCUO	<input checked="" type="checkbox"/>	<input type="checkbox"/>	<input type="checkbox"/>	<input checked="" type="checkbox"/>	<input type="checkbox"/>	<input type="checkbox"/>	<input checked="" type="checkbox"/>	<input type="text"/>	<input checked="" type="checkbox"/>
<input type="checkbox"/> EDIFICIO RESIDENZIALE (1)	<input type="checkbox"/>	<input type="checkbox"/>	<input type="checkbox"/>	<input type="checkbox"/>	<input type="checkbox"/>	<input type="checkbox"/>	<input type="checkbox"/>	<input type="text"/>	<input type="checkbox"/>
<input type="checkbox"/> EDIFICIO RESIDENZIALE (2)	<input type="checkbox"/>	<input type="checkbox"/>	<input type="checkbox"/>	<input type="checkbox"/>	<input type="checkbox"/>	<input type="checkbox"/>	<input type="checkbox"/>	<input type="text"/>	<input type="checkbox"/>
<input type="checkbox"/> RICOVERO PER ANIMALI	<input type="checkbox"/>	<input type="checkbox"/>	<input type="checkbox"/>	<input type="checkbox"/>	<input type="checkbox"/>	<input type="checkbox"/>	<input type="checkbox"/>	<input type="text"/>	<input type="checkbox"/>
<input type="checkbox"/> DEPOSITO ATTREZZI E MACCHINE	<input type="checkbox"/>	<input type="checkbox"/>	<input type="checkbox"/>	<input type="checkbox"/>	<input type="checkbox"/>	<input type="checkbox"/>	<input type="checkbox"/>	<input type="text"/>	<input type="checkbox"/>
<input type="checkbox"/> FIENILE	<input type="checkbox"/>	<input type="checkbox"/>	<input type="checkbox"/>	<input type="checkbox"/>	<input type="checkbox"/>	<input type="checkbox"/>	<input type="checkbox"/>	<input type="text"/>	<input type="checkbox"/>
<input type="checkbox"/> BUCA	<input type="checkbox"/>	<input type="checkbox"/>	<input type="checkbox"/>	<input type="checkbox"/>	<input type="checkbox"/>	<input type="checkbox"/>	<input type="checkbox"/>	<input type="text"/>	<input type="checkbox"/>
<input type="checkbox"/> FORNO	<input type="checkbox"/>	<input type="checkbox"/>	<input type="checkbox"/>	<input type="checkbox"/>	<input type="checkbox"/>	<input type="checkbox"/>	<input type="checkbox"/>	<input type="text"/>	<input type="checkbox"/>
<input checked="" type="checkbox"/> POZZO	<input checked="" type="checkbox"/>	<input type="checkbox"/>	<input type="checkbox"/>	<input checked="" type="checkbox"/>	<input type="checkbox"/>	<input type="checkbox"/>	<input checked="" type="checkbox"/>	<input type="text"/>	<input type="checkbox"/>
<input type="checkbox"/> CAPANNO IN LEGNO E CANNICCIO	<input type="checkbox"/>	<input type="checkbox"/>	<input type="checkbox"/>	<input type="checkbox"/>	<input type="checkbox"/>	<input type="checkbox"/>	<input type="checkbox"/>	<input type="text"/>	<input type="checkbox"/>
<input type="checkbox"/> SERVIZI	<input type="checkbox"/>	<input type="checkbox"/>	<input type="checkbox"/>	<input type="checkbox"/>	<input type="checkbox"/>	<input type="checkbox"/>	<input type="checkbox"/>	<input type="text"/>	<input type="checkbox"/>
<input type="checkbox"/> <input type="text"/>	<input type="checkbox"/>	<input type="checkbox"/>	<input type="checkbox"/>	<input type="checkbox"/>	<input type="checkbox"/>	<input type="checkbox"/>	<input type="checkbox"/>	<input type="text"/>	<input type="checkbox"/>
<input type="checkbox"/> <input type="text"/>	<input type="checkbox"/>	<input type="checkbox"/>	<input type="checkbox"/>	<input type="checkbox"/>	<input type="checkbox"/>	<input type="checkbox"/>	<input type="checkbox"/>	<input type="text"/>	<input type="checkbox"/>

RILEVANZE NATURALI <input type="checkbox"/> PARCO <input checked="" type="checkbox"/> ALBERATURE DI PREGIO <input type="checkbox"/> FILARI <input type="text"/>	NOTE: <div style="border: 1px solid black; height: 40px;"></div>	
	ELEMENTI INCONGRUI: <div style="border: 1px solid black; height: 40px;"></div>	

EDIFICIO PRINCIPALE <input type="checkbox"/> A STRUTTURA UNICA <input checked="" type="checkbox"/> PER PARTI AGGIUNTE A VOLUME ORIGINARIO <input type="checkbox"/> CON EVIDENTI SUPERFETAZIONI	PIANI FUORI TERRA <input type="checkbox"/> 1 <input checked="" type="checkbox"/> 2 <input type="text"/>	TIPO DI APERTURE <input checked="" type="checkbox"/> RETTANGOLARI ALTE <input type="checkbox"/> INGRESSO CON SOPRALUCE AD ARC <input type="checkbox"/> RETTANGOLARI BASSE <input checked="" type="checkbox"/> INGRESSO CON SOPRALUCE RETTANGOLARE <input checked="" type="checkbox"/> QUADRATE <input type="text"/>
SISTEMA COSTRUTTIVO <input checked="" type="checkbox"/> MURATURA CONTINUA A UNA O PIU' TESTE <input type="checkbox"/> PILASTRI IN MURATURA E ARCHITRAVI <input type="checkbox"/> PILASTRI E ARCHI IN MURATURA E VOLTE <input type="text"/>	STRUTTURE VERTICALI <input checked="" type="checkbox"/> LATERIZIO F. V. <input type="checkbox"/> LATERIZIO INTONACATO <input type="checkbox"/> MISTO <input type="text"/>	COPERTURA <input checked="" type="checkbox"/> A CAPANNA <input type="checkbox"/> A PADIGLIONE <input type="checkbox"/> MISTA <input type="text"/>
FINITURE <input type="checkbox"/> APERT. CENTINATE <input checked="" type="checkbox"/> CORNICI <input type="checkbox"/> LESENE <input type="checkbox"/> PORTALI <input type="checkbox"/> CAPITELLI <input type="checkbox"/> COMIGNOLI <input type="checkbox"/> FASCIA MARCAPIANO <input type="text"/>		
BASAMENTO <input checked="" type="checkbox"/> MATTONE FV <input type="checkbox"/> INTONACATO <input type="text"/>	CORNICIONE <input checked="" type="checkbox"/> MATTONE FV <input type="checkbox"/> INTONACATO <input type="text"/>	INFISSI <input checked="" type="checkbox"/> LEGNO <input type="text"/> <input type="checkbox"/> FERRO <input type="checkbox"/> ALLUMINIO
SISTEMI OSCURANTI <input type="checkbox"/> SCURI <input type="checkbox"/> AVVOLGIBILI <input checked="" type="checkbox"/> INFERRIATE <input type="text" value="SCURI INT."/> <input type="checkbox"/> PERSIANE		ELEMENTI PRESENTI <input type="checkbox"/> LOGGIA <input type="text"/> <input type="checkbox"/> PORTICO SU 1L <input type="checkbox"/> PORTICO SU 2L

DATA
05/04/2002
RILEVATORE
PM-ES



COMUNE DI RAVENNA

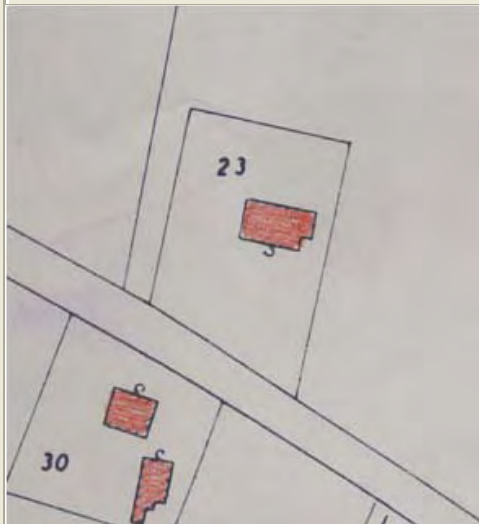
AREA 6: PIANIFICAZIONE TERRITORIALE
SERVIZIO PROGETTAZIONE URBANISTICA

COD.EDI	FOGLIO	N° SCHEDA
11694	2	076.22
INDIRIZZO		
VIA FIORA 3		
TOPONIMO		
CA' VAietta		

CENSIMENTO CASE COLONICHE

N.C.T.	<input checked="" type="checkbox"/> RA	<input type="checkbox"/> S ALB	<input type="checkbox"/> SAVIO
	FOGLIO	246	MAPPALE
			23

CATASTALE 1990 COMPARATO CON 1928:



SCHEMA DI AGGREGAZIONE

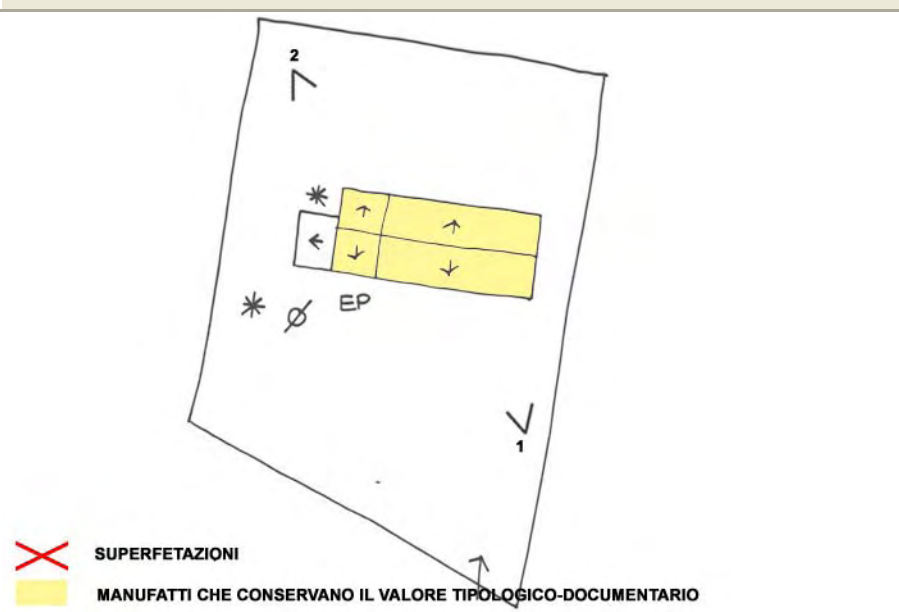


FOTO 1



FOTO 2



DATA RILEV. <div style="border: 1px solid black; padding: 2px;">17/02/2004</div> RILEVATORE <div style="border: 1px solid black; padding: 2px;">SB-AB</div> DATA AGG. <div style="border: 1px solid black; padding: 2px;">08/09/2009</div> OPERATORE <div style="border: 1px solid black; padding: 2px;">AO-AF</div> PRG '93: <div style="border: 1px solid black; padding: 2px; font-weight: bold;">NC</div>	 <h2 style="margin: 0;">COMUNE DI RAVENNA</h2> <p style="margin: 0;"><i>AREA 6: PIANIFICAZIONE TERRITORIALE SERVIZIO PROGETTAZIONE URBANISTICA</i></p>	<table style="width:100%; border-collapse: collapse;"> <tr> <td style="width:15%;">COD. EDI</td> <td style="width:15%;">FOGLI</td> <td style="width:70%;">N° SCHEDA</td> </tr> <tr> <td style="border: 1px solid black; text-align: center;">13400</td> <td style="border: 1px solid black; text-align: center;">1/3</td> <td style="border: 1px solid black; text-align: center; font-size: 1.2em;">076.23</td> </tr> <tr> <td colspan="3">LOCALITA'</td> </tr> <tr> <td colspan="3" style="border: 1px solid black; padding: 2px;">BORGIO MONTANARI</td> </tr> <tr> <td colspan="3">INDIRIZZO</td> </tr> <tr> <td colspan="3" style="border: 1px solid black; padding: 2px;">LAMETTA 46/A</td> </tr> <tr> <td colspan="3">TOPONIMO</td> </tr> <tr> <td colspan="3" style="border: 1px solid black; padding: 2px;">LAMETTA ALTA</td> </tr> <tr> <td colspan="3">N.C.T. AGGIORNATO AL 1990</td> </tr> <tr> <td colspan="3"> <input checked="" type="checkbox"/> RA <input type="checkbox"/> S ALB <input type="checkbox"/> SAVIO </td> </tr> <tr> <td>FOGLIO</td> <td style="border: 1px solid black; text-align: center;">245</td> <td>MAPPAL 18</td> </tr> </table>	COD. EDI	FOGLI	N° SCHEDA	13400	1/3	076.23	LOCALITA'			BORGIO MONTANARI			INDIRIZZO			LAMETTA 46/A			TOPONIMO			LAMETTA ALTA			N.C.T. AGGIORNATO AL 1990			<input checked="" type="checkbox"/> RA <input type="checkbox"/> S ALB <input type="checkbox"/> SAVIO			FOGLIO	245	MAPPAL 18
COD. EDI	FOGLI	N° SCHEDA																																	
13400	1/3	076.23																																	
LOCALITA'																																			
BORGIO MONTANARI																																			
INDIRIZZO																																			
LAMETTA 46/A																																			
TOPONIMO																																			
LAMETTA ALTA																																			
N.C.T. AGGIORNATO AL 1990																																			
<input checked="" type="checkbox"/> RA <input type="checkbox"/> S ALB <input type="checkbox"/> SAVIO																																			
FOGLIO	245	MAPPAL 18																																	
<h3 style="margin: 0;">CENSIMENTO CASE COLONICHE</h3>																																			
VALORE TIPOLOGICO <input checked="" type="checkbox"/> NOTE <div style="border: 1px solid black; padding: 5px; min-height: 40px;"> Con pratica PG 2092/04 è stato riconosciuto il valore tipologico documentario. </div>																																			

ELEMENTI COSTITUENTI L'AGGREGATO	ORIGIN	NUOVO	REC RISTR.	DISCR. STATO	LABENTE	IN USO	DEST. USO ORIGIN.	NUOVO USO	VALORE TIPOL.
<input checked="" type="checkbox"/> EDIFICIO AD USO PROMISCUO	<input checked="" type="checkbox"/>	<input type="checkbox"/>	<input type="checkbox"/>	<input checked="" type="checkbox"/>	<input type="checkbox"/>	<input type="checkbox"/>	<input checked="" type="checkbox"/>		<input checked="" type="checkbox"/>
<input type="checkbox"/> EDIFICIO RESIDENZIALE (1)	<input type="checkbox"/>	<input type="checkbox"/>	<input type="checkbox"/>	<input type="checkbox"/>	<input type="checkbox"/>	<input type="checkbox"/>	<input type="checkbox"/>		<input type="checkbox"/>
<input type="checkbox"/> EDIFICIO RESIDENZIALE (2)	<input type="checkbox"/>	<input type="checkbox"/>	<input type="checkbox"/>	<input type="checkbox"/>	<input type="checkbox"/>	<input type="checkbox"/>	<input type="checkbox"/>		<input type="checkbox"/>
<input type="checkbox"/> RICOVERO PER ANIMALI	<input type="checkbox"/>	<input type="checkbox"/>	<input type="checkbox"/>	<input type="checkbox"/>	<input type="checkbox"/>	<input type="checkbox"/>	<input type="checkbox"/>		<input type="checkbox"/>
<input type="checkbox"/> DEPOSITO ATTREZZI E MACCHINE	<input type="checkbox"/>	<input type="checkbox"/>	<input type="checkbox"/>	<input type="checkbox"/>	<input type="checkbox"/>	<input type="checkbox"/>	<input type="checkbox"/>		<input type="checkbox"/>
<input type="checkbox"/> FIENILE	<input type="checkbox"/>	<input type="checkbox"/>	<input type="checkbox"/>	<input type="checkbox"/>	<input type="checkbox"/>	<input type="checkbox"/>	<input type="checkbox"/>		<input type="checkbox"/>
<input type="checkbox"/> BUCA	<input type="checkbox"/>	<input type="checkbox"/>	<input type="checkbox"/>	<input type="checkbox"/>	<input type="checkbox"/>	<input type="checkbox"/>	<input type="checkbox"/>		<input type="checkbox"/>
<input type="checkbox"/> FORNO	<input type="checkbox"/>	<input type="checkbox"/>	<input type="checkbox"/>	<input type="checkbox"/>	<input type="checkbox"/>	<input type="checkbox"/>	<input type="checkbox"/>		<input type="checkbox"/>
<input type="checkbox"/> POZZO	<input type="checkbox"/>	<input type="checkbox"/>	<input type="checkbox"/>	<input type="checkbox"/>	<input type="checkbox"/>	<input type="checkbox"/>	<input type="checkbox"/>		<input type="checkbox"/>
<input type="checkbox"/> CAPANNO IN LEGNO E CANNICCIO	<input type="checkbox"/>	<input type="checkbox"/>	<input type="checkbox"/>	<input type="checkbox"/>	<input type="checkbox"/>	<input type="checkbox"/>	<input type="checkbox"/>		<input type="checkbox"/>
<input type="checkbox"/> SERVIZI	<input type="checkbox"/>	<input type="checkbox"/>	<input type="checkbox"/>	<input type="checkbox"/>	<input type="checkbox"/>	<input type="checkbox"/>	<input type="checkbox"/>		<input type="checkbox"/>
<input type="checkbox"/>	<input type="checkbox"/>	<input type="checkbox"/>	<input type="checkbox"/>	<input type="checkbox"/>	<input type="checkbox"/>	<input type="checkbox"/>	<input type="checkbox"/>		<input type="checkbox"/>
<input type="checkbox"/>	<input type="checkbox"/>	<input type="checkbox"/>	<input type="checkbox"/>	<input type="checkbox"/>	<input type="checkbox"/>	<input type="checkbox"/>	<input type="checkbox"/>		<input type="checkbox"/>

RILEVANZE NATURALI <input type="checkbox"/> PARCO <input type="checkbox"/> ALBERATURE DI PREGIO <input type="checkbox"/> FILARI <div style="border: 1px solid black; height: 20px; width: 100%; margin-top: 5px;"></div>	<div style="border-bottom: 1px solid black; padding-bottom: 5px;"> NOTE: <div style="border: 1px solid black; padding: 5px; min-height: 40px;"> EDIFICIO AD USO PROMISCUO: nel prospetto principale al piano primo non sono presenti sistemi oscuranti esterni. Va valutata la possibilità di ricostruire la struttura portante del il portico con materiali coerenti. </div> </div> <div style="border-bottom: 1px solid black; padding-bottom: 5px;"> ELEMENTI INCONGRUI: <div style="border: 1px solid black; padding: 5px; min-height: 40px;"> EDIFIDIO AD USO PROMISCUO: copertura in eternit nel portico settentrionale. </div> </div>
---	--

EDIFICIO PRINCIPALE <input type="checkbox"/> A STRUTTURA UNICA <input checked="" type="checkbox"/> PER PARTI AGGIUNTE A VOLUME ORIGINARIO <input type="checkbox"/> CON EVIDENTI SUPERFETAZIONI	PIANI FUORI TERRA <input type="checkbox"/> 1 <input checked="" type="checkbox"/> 2 <div style="border: 1px solid black; height: 20px; width: 100%; margin-top: 5px;"></div>	TIPO DI APERTURE <div style="display: flex; justify-content: space-between;"> <div> <input checked="" type="checkbox"/> RETTANGOLARI ALTE <input checked="" type="checkbox"/> RETTANGOLARI BASSE <input type="checkbox"/> QUADRATE </div> <div> <input checked="" type="checkbox"/> INGRESSO CON SOPRALUCE AD ARC <input checked="" type="checkbox"/> INGRESSO CON SOPRALUCE RETTANGOLARE <div style="border: 1px solid black; height: 20px; width: 100%; margin-top: 5px;"></div> </div> </div>
SISTEMA COSTRUTTIVO <input checked="" type="checkbox"/> MURATURA CONTINUA A UNA O PIU' TESTE <input type="checkbox"/> PILASTRI IN MURATURA E ARCHITRAVI <input type="checkbox"/> PILASTRI E ARCHI IN MURATURA E VOLTE <div style="border: 1px solid black; height: 20px; width: 100%; margin-top: 5px;"></div>	STRUTTURE VERTICALI <input type="checkbox"/> LATERIZIO F. V. <input checked="" type="checkbox"/> LATERIZIO INTONACATO <input type="checkbox"/> MISTO <div style="border: 1px solid black; height: 20px; width: 100%; margin-top: 5px;"></div>	COPERTURA <input checked="" type="checkbox"/> A CAPANNA <input type="checkbox"/> A PADIGLIONE <input type="checkbox"/> MISTA <div style="border: 1px solid black; height: 20px; width: 100%; margin-top: 5px;"></div>
FINITURE <div style="display: flex; justify-content: space-between;"> <div> <input type="checkbox"/> APERT. CENTINATE <input type="checkbox"/> LESENE <input type="checkbox"/> CAPITELLI <input type="checkbox"/> FASCIA MARCAPIANO </div> <div> <input type="checkbox"/> CORNICI <input type="checkbox"/> PORTALI <input type="checkbox"/> COMIGNOLI <div style="border: 1px solid black; height: 20px; width: 100%; margin-top: 5px;"></div> </div> </div>		
BASAMENTO <input type="checkbox"/> MATTONE FV <input type="checkbox"/> INTONACATO <div style="border: 1px solid black; height: 20px; width: 100%; margin-top: 5px;"></div>	CORNICIONE <input type="checkbox"/> MATTONE FV <input checked="" type="checkbox"/> INTONACATO <div style="border: 1px solid black; height: 20px; width: 100%; margin-top: 5px;"></div>	INFISSI <input checked="" type="checkbox"/> LEGNO <div style="border: 1px solid black; width: 50px; height: 15px; display: inline-block;"></div> <input type="checkbox"/> FERRO <input type="checkbox"/> ALLUMINIO
SISTEMI OSCURANTI <input checked="" type="checkbox"/> SCURI <input type="checkbox"/> AVVOLGIBILI <input checked="" type="checkbox"/> INFERRIATE <div style="border: 1px solid black; padding: 0 5px;">SCURI INT.</div> <input type="checkbox"/> PERSIANE		ELEMENTI PRESENTI <input type="checkbox"/> LOGGIA <div style="border: 1px solid black; width: 50px; height: 15px; display: inline-block;"></div> <input type="checkbox"/> PORTICO SU 1L <input type="checkbox"/> PORTICO SU 2L

DATA

17/02/2004

RILEVATORE

SB-AB



COMUNE DI RAVENNA

AREA 6: PIANIFICAZIONE TERRITORIALE
SERVIZIO PROGETTAZIONE URBANISTICA

COD.EDI FOGLIO N° SCHEDA

13400

2

076.23

INDIRIZZO

LAMETTA 46/A

TOPONIMO

LAMETTA ALTA

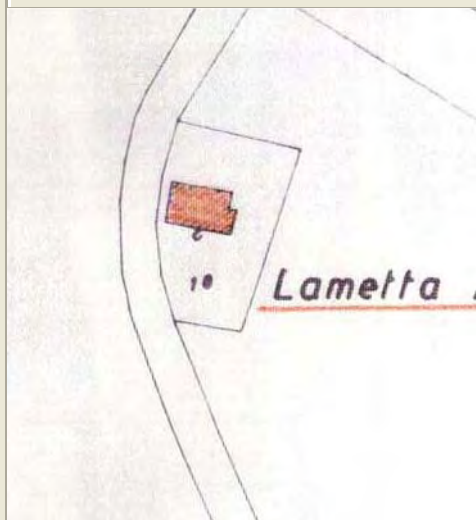
CENSIMENTO CASE COLONICHE

N.C.T.

☒ RA ☐ S ALB ☐ SAVIO

FOGLIO 245 MAPPALE 18

CATASTALE 1990 COMPARATO CON 1928:



SCHEMA DI AGGREGAZIONE

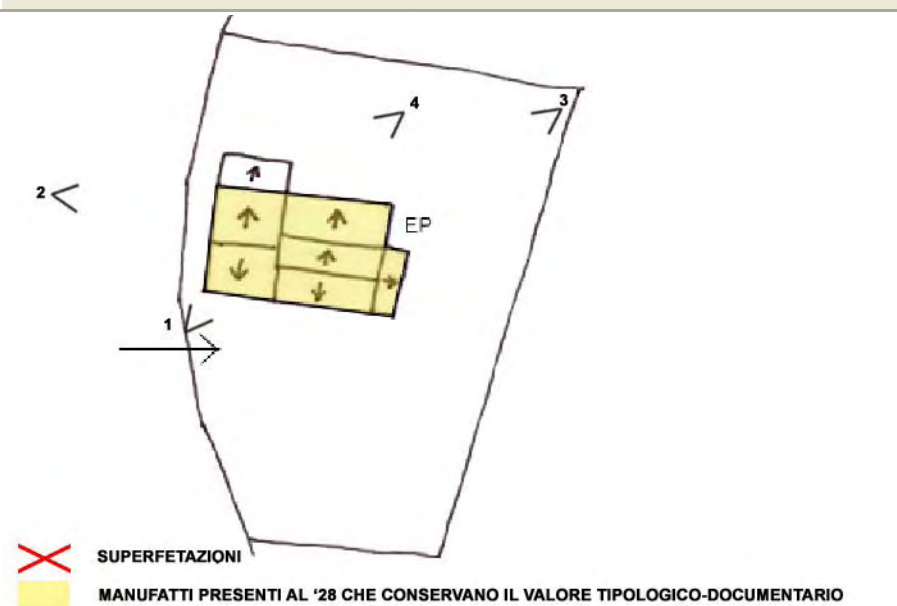



FOTO 1



FOTO 2



DATA
17/02/2004
RILEVATORE
SB-AB



COMUNE DI RAVENNA
*AREA 6: PIANIFICAZIONE TERRITORIALE
SERVIZIO PROGETTAZIONE URBANISTICA*

COD.EDI	FOGLIO	N° SCHEDA
13400	3	076.23
INDIRIZZO		
LAMETTA 46/A		
TOPONIMO		
LAMETTA ALTA		

CENSIMENTO CASE COLONICHE

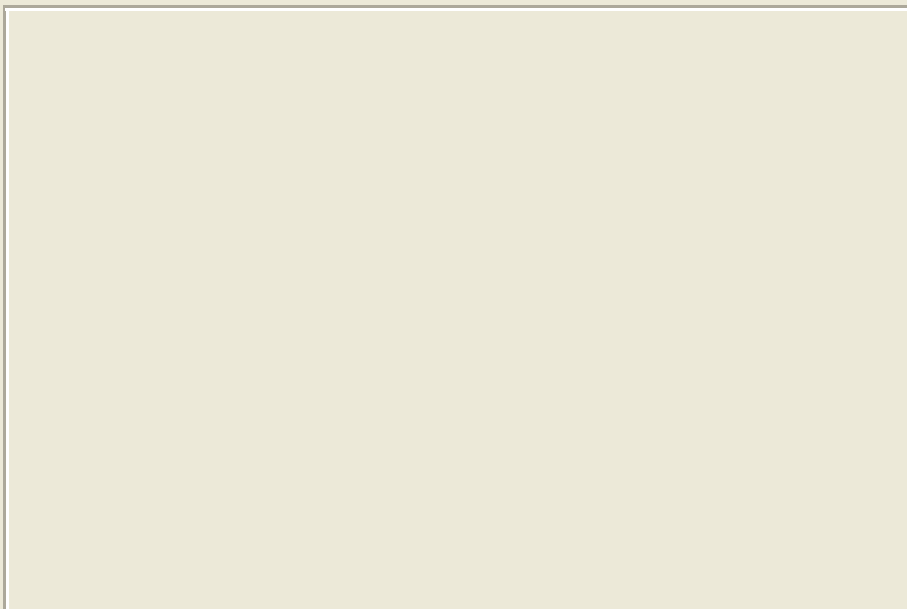
FOTO 3



FOTO 4



FOTO 5



DATA RILEV. <input type="text" value="04/04/2002"/>		<h2 style="margin:0;">COMUNE DI RAVENNA</h2> <p style="margin:0;"><i>AREA 6: PIANIFICAZIONE TERRITORIALE SERVIZIO PROGETTAZIONE URBANISTICA</i></p>	<table border="1" style="width:100%; border-collapse: collapse;"> <tr> <td style="width:20%;">COD. EDI</td> <td style="width:20%;">FOGLI</td> <td style="width:60%;">N° SCHEDA</td> </tr> <tr> <td><input type="text" value="13411"/></td> <td><input type="text" value="1/3"/></td> <td><input type="text" value="077.01"/></td> </tr> </table>	COD. EDI	FOGLI	N° SCHEDA	<input type="text" value="13411"/>	<input type="text" value="1/3"/>	<input type="text" value="077.01"/>
COD. EDI	FOGLI	N° SCHEDA							
<input type="text" value="13411"/>	<input type="text" value="1/3"/>	<input type="text" value="077.01"/>							
RILEVATORE <input type="text" value="CZ-PM"/>	<h3 style="margin:0;">CENSIMENTO CASE COLONICHE</h3>		LOCALITA' <input type="text" value="S. PIETRO IN VINCOLI"/>						
DATA AGG. <input type="text" value="08/09/2009"/>	<div style="border: 1px solid black; padding: 5px;"> VALORE TIPOLOGICO <input type="checkbox"/> </div> <div style="border: 1px solid black; padding: 5px; margin-top: 5px;"> NOTE Nell'ambito di un adeguato intervento di ripristino e riqualificazione dell'intero insediamento si potrà considerare l'eventuale apposizione del valore all'edificio di deposito D. </div>		INDIRIZZO <input type="text" value="VIA BASSA URBINA 13"/>						
OPERATORE <input type="text" value="AO-AF"/>			TOPONIMO <input type="text" value="C. DEGLI ORFANELLI"/>						
PRG '93: <input type="text" value="0"/>			N.C.T. AGGIORNATO AL 1990 <input type="checkbox"/> RA <input type="checkbox"/> S ALB <input checked="" type="checkbox"/> SAVIO						
			FOGLIO <input type="text" value="27"/> MAPPALE <input type="text" value="26"/>						

ELEMENTI COSTITUENTI L'AGGREGATO	ORIGIN	NUOVO	REC RISTR.	DISCR. STATO	LABENTE	IN USO	DEST. USO ORIGIN.	NUOVO USO	VALORE TIPOL.
<input checked="" type="checkbox"/> EDIFICIO AD USO PROMISCUO	<input checked="" type="checkbox"/>	<input type="checkbox"/>	<input type="checkbox"/>	<input checked="" type="checkbox"/>	<input type="checkbox"/>	<input checked="" type="checkbox"/>	<input checked="" type="checkbox"/>	<input type="text"/>	<input checked="" type="checkbox"/>
<input type="checkbox"/> EDIFICIO RESIDENZIALE (1)	<input type="checkbox"/>	<input type="checkbox"/>	<input type="checkbox"/>	<input type="checkbox"/>	<input type="checkbox"/>	<input type="checkbox"/>	<input type="checkbox"/>	<input type="text"/>	<input type="checkbox"/>
<input type="checkbox"/> EDIFICIO RESIDENZIALE (2)	<input type="checkbox"/>	<input type="checkbox"/>	<input type="checkbox"/>	<input type="checkbox"/>	<input type="checkbox"/>	<input type="checkbox"/>	<input type="checkbox"/>	<input type="text"/>	<input type="checkbox"/>
<input type="checkbox"/> RICOVERO PER ANIMALI	<input type="checkbox"/>	<input type="checkbox"/>	<input type="checkbox"/>	<input type="checkbox"/>	<input type="checkbox"/>	<input type="checkbox"/>	<input type="checkbox"/>	<input type="text"/>	<input type="checkbox"/>
<input checked="" type="checkbox"/> DEPOSITO ATTREZZI E MACCHINE	<input type="checkbox"/>	<input checked="" type="checkbox"/>	<input type="checkbox"/>	<input checked="" type="checkbox"/>	<input type="checkbox"/>	<input checked="" type="checkbox"/>	<input checked="" type="checkbox"/>	<input type="text"/>	<input type="checkbox"/>
<input type="checkbox"/> FIENILE	<input type="checkbox"/>	<input type="checkbox"/>	<input type="checkbox"/>	<input type="checkbox"/>	<input type="checkbox"/>	<input type="checkbox"/>	<input type="checkbox"/>	<input type="text"/>	<input type="checkbox"/>
<input type="checkbox"/> BUCA	<input type="checkbox"/>	<input type="checkbox"/>	<input type="checkbox"/>	<input type="checkbox"/>	<input type="checkbox"/>	<input type="checkbox"/>	<input type="checkbox"/>	<input type="text"/>	<input type="checkbox"/>
<input type="checkbox"/> FORNO	<input type="checkbox"/>	<input type="checkbox"/>	<input type="checkbox"/>	<input type="checkbox"/>	<input type="checkbox"/>	<input type="checkbox"/>	<input type="checkbox"/>	<input type="text"/>	<input type="checkbox"/>
<input type="checkbox"/> POZZO	<input type="checkbox"/>	<input type="checkbox"/>	<input type="checkbox"/>	<input type="checkbox"/>	<input type="checkbox"/>	<input type="checkbox"/>	<input type="checkbox"/>	<input type="text"/>	<input type="checkbox"/>
<input checked="" type="checkbox"/> CAPANNO IN LEGNO E CANNICCIO	<input checked="" type="checkbox"/>	<input type="checkbox"/>	<input type="checkbox"/>	<input type="checkbox"/>	<input checked="" type="checkbox"/>	<input checked="" type="checkbox"/>	<input checked="" type="checkbox"/>	<input type="text"/>	<input checked="" type="checkbox"/>
<input type="checkbox"/> SERVIZI	<input type="checkbox"/>	<input type="checkbox"/>	<input type="checkbox"/>	<input type="checkbox"/>	<input type="checkbox"/>	<input type="checkbox"/>	<input type="checkbox"/>	<input type="text"/>	<input type="checkbox"/>
<input type="checkbox"/> <input type="text"/>	<input type="checkbox"/>	<input type="checkbox"/>	<input type="checkbox"/>	<input type="checkbox"/>	<input type="checkbox"/>	<input type="checkbox"/>	<input type="checkbox"/>	<input type="text"/>	<input type="checkbox"/>
<input type="checkbox"/> <input type="text"/>	<input type="checkbox"/>	<input type="checkbox"/>	<input type="checkbox"/>	<input type="checkbox"/>	<input type="checkbox"/>	<input type="checkbox"/>	<input type="checkbox"/>	<input type="text"/>	<input type="checkbox"/>

RILEVANZE NATURALI <input type="checkbox"/> PARCO <input type="checkbox"/> ALBERATURE DI PREGIO <input type="checkbox"/> FILARI <input type="text"/>	NOTE: ELEMENTI INCONGRUI:	<div style="border: 1px solid black; padding: 5px; margin-bottom: 5px;"> EDIFICIO AD USO PROMISCUO: tre ingressi con sopraluce rettangolare, il forno è all'interno dell'ala destra. </div> <div style="border: 1px solid black; padding: 5px;"> EDIFICIO AD USO PROMISCUO: comignolo in cls con canna esterna in cls intonacato, due porte d'ingresso in alluminio e vetro, infissi in alluminio, lattoneria. DEPOSITO ATTREZZI: portone in lamiera, copertura in eternit. </div>
---	--	--

EDIFICIO PRINCIPALE <input type="checkbox"/> A STRUTTURA UNICA <input checked="" type="checkbox"/> PER PARTI AGGIUNTE A VOLUME ORIGINARIO <input checked="" type="checkbox"/> CON EVIDENTI SUPERFETAZIONI	PIANI FUORI TERRA <input type="checkbox"/> 1 <input checked="" type="checkbox"/> 2 <input type="text"/>	TIPO DI APERTURE <div style="display: flex; justify-content: space-between;"> <div> <input checked="" type="checkbox"/> RETTANGOLARI ALTE <input type="checkbox"/> RETTANGOLARI BASSE <input checked="" type="checkbox"/> QUADRATE </div> <div> <input type="checkbox"/> INGRESSO CON SOPRALUCE AD ARC <input checked="" type="checkbox"/> INGRESSO CON SOPRALUCE RETTANGOLARE <input type="text"/> </div> </div>	
SISTEMA COSTRUTTIVO <input type="checkbox"/> MURATURA CONTINUA A UNA O PIU' TESTE <input type="checkbox"/> PILASTRI IN MURATURA E ARCHITRAVI <input type="checkbox"/> PILASTRI E ARCHI IN MURATURA E VOLTE <input type="text"/>	STRUTTURE VERTICALI <input type="checkbox"/> LATERIZIO F. V. <input checked="" type="checkbox"/> LATERIZIO INTONACATO <input type="checkbox"/> MISTO <input type="text"/>	COPERTURA <input checked="" type="checkbox"/> A CAPANNA <input type="checkbox"/> A PADIGLIONE <input type="checkbox"/> MISTA <input type="text"/>	
FINITURE <div style="display: flex; justify-content: space-between;"> <div> <input type="checkbox"/> APERT. CENTINATE <input type="checkbox"/> LESENE <input type="checkbox"/> CAPITELLI <input type="checkbox"/> FASCIA MARCAPIANO </div> <div> <input type="checkbox"/> CORNICI <input type="checkbox"/> PORTALI <input checked="" type="checkbox"/> COMIGNOLI <input type="text"/> </div> </div>			
BASAMENTO <input type="checkbox"/> MATTONE FV <input type="checkbox"/> INTONACATO <input type="text"/>	CORNICIONE <input type="checkbox"/> MATTONE FV <input checked="" type="checkbox"/> INTONACATO <input type="text"/>	INFISSI <input checked="" type="checkbox"/> LEGNO <input type="text"/> <input checked="" type="checkbox"/> FERRO <input checked="" type="checkbox"/> ALLUMINIO	
SISTEMI OSCURANTI <input type="checkbox"/> SCURI <input checked="" type="checkbox"/> INFERRIATE <input type="checkbox"/> PERSIANE		<div style="display: flex; justify-content: space-between;"> <div> <input type="checkbox"/> AVVOLGIBILI <input type="text"/> SCURI INT. </div> <div> ELEMENTI PRESENTI <input type="checkbox"/> LOGGIA <input type="checkbox"/> PORTICO SU 1L <input type="checkbox"/> PORTICO SU 2L </div> </div>	
			<input type="text" value="ANTISTALLA"/>

DATA

04/04/2002

RILEVATORE

CZ-PM



COMUNE DI RAVENNA

AREA 6: PIANIFICAZIONE TERRITORIALE
SERVIZIO PROGETTAZIONE URBANISTICA

COD.EDI FOGLIO N° SCHEDA

13411

2

077.01

INDIRIZZO

VIA BASSA URBINA 13

TOPONIMO

C. DEGLI ORFANELLI

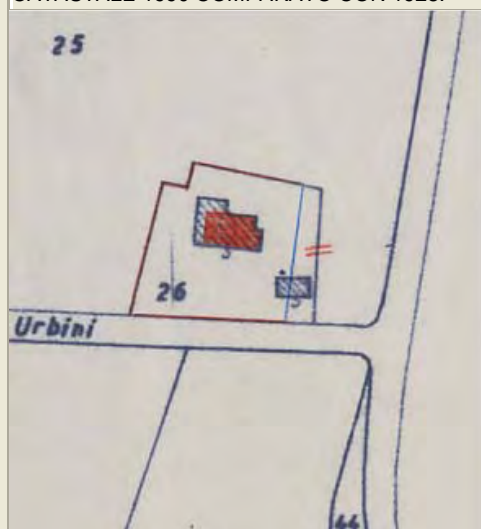
CENSIMENTO CASE COLONICHE

N.C.T.

☐ RA ☐ S ALB ☒ SAVIO

FOGLIO 27 MAPPALE 26

CATASTALE 1990 COMPARATO CON 1928:



SCHEMA DI AGGREGAZIONE

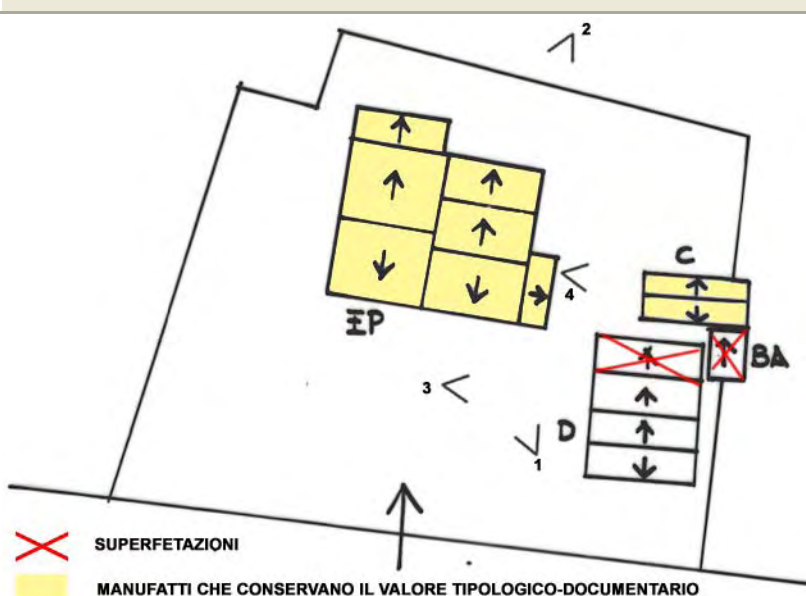


FOTO 1



FOTO 2



DATA
04/04/2002
RILEVATORE
CZ-PM



COMUNE DI RAVENNA
AREA 6: PIANIFICAZIONE TERRITORIALE
SERVIZIO PROGETTAZIONE URBANISTICA

COD.EDI	FOGLIO	N° SCHEDA
13411	3	077.01
INDIRIZZO		
VIA BASSA URBINA 13		
TOPONIMO		
C. DEGLI ORFANELLI		

CENSIMENTO CASE COLONICHE

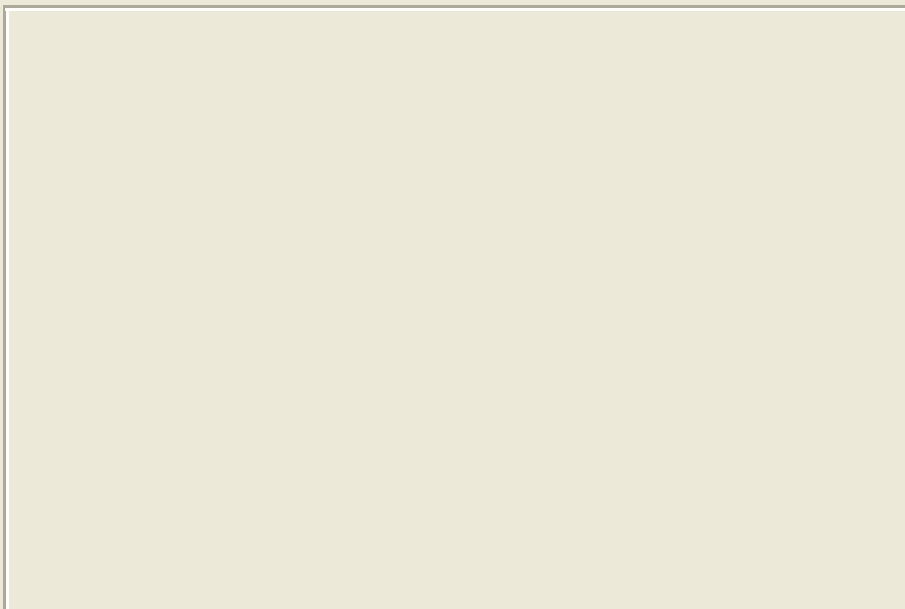
FOTO 3




FOTO 4



FOTO 5



DATA RILEV. <input type="text" value="04/04/2002"/>		<h1>COMUNE DI RAVENNA</h1> <p>AREA 6: PIANIFICAZIONE TERRITORIALE SERVIZIO PROGETTAZIONE URBANISTICA</p>	<table border="1" style="width:100%; border-collapse: collapse;"> <tr> <td style="width:33%;">COD. EDI</td> <td style="width:33%;">FOGLI</td> <td style="width:33%;">N° SCHEDA</td> </tr> <tr> <td><input type="text" value="13166"/></td> <td><input type="text" value="1/3"/></td> <td><input type="text" value="077.02"/></td> </tr> </table>	COD. EDI	FOGLI	N° SCHEDA	<input type="text" value="13166"/>	<input type="text" value="1/3"/>	<input type="text" value="077.02"/>
COD. EDI	FOGLI	N° SCHEDA							
<input type="text" value="13166"/>	<input type="text" value="1/3"/>	<input type="text" value="077.02"/>							
RILEVATORE <input type="text" value="CZ-PM"/>	CENSIMENTO CASE COLONICHE		LOCALITA' <input type="text" value="S. PIETRO IN VINCOLI"/>						
DATA AGG. <input type="text" value="08/09/2009"/>	<div style="border: 1px solid black; padding: 5px;"> VALORE TIPOLOGICO <input type="checkbox"/> </div> <div style="border: 1px solid black; padding: 5px;"> NOTE </div>		INDIRIZZO <input type="text" value="VIA SPADOLARO 8"/>						
OPERATORE <input type="text" value="AO-AF"/>			TOPONIMO <input type="text" value="LA CONVERSA"/>						
PRG '93: <input type="text" value="o"/>			N.C.T. AGGIORNATO AL 1990 <input type="checkbox"/> RA <input type="checkbox"/> S ALB <input checked="" type="checkbox"/> SAVIO						
			FOGLIO <input type="text" value="27"/> MAPPALE <input type="text" value="31"/>						

ELEMENTI COSTITUENTI L'AGGREGATO	ORIGIN	NUOVO	REC RISTR.	DISCR. STATO	LABENTE	IN USO	DEST. USO ORIGIN.	NUOVO USO	VALORE TIPOL.
<input checked="" type="checkbox"/> EDIFICIO AD USO PROMISCUO	<input checked="" type="checkbox"/>	<input type="checkbox"/>	<input type="checkbox"/>	<input checked="" type="checkbox"/>	<input type="checkbox"/>	<input type="checkbox"/>	<input checked="" type="checkbox"/>	<input type="text"/>	<input checked="" type="checkbox"/>
<input type="checkbox"/> EDIFICIO RESIDENZIALE (1)	<input type="checkbox"/>	<input type="checkbox"/>	<input type="checkbox"/>	<input type="checkbox"/>	<input type="checkbox"/>	<input type="checkbox"/>	<input type="checkbox"/>	<input type="text"/>	<input type="checkbox"/>
<input type="checkbox"/> EDIFICIO RESIDENZIALE (2)	<input type="checkbox"/>	<input type="checkbox"/>	<input type="checkbox"/>	<input type="checkbox"/>	<input type="checkbox"/>	<input type="checkbox"/>	<input type="checkbox"/>	<input type="text"/>	<input type="checkbox"/>
<input checked="" type="checkbox"/> RICOVERO PER ANIMALI	<input type="checkbox"/>	<input checked="" type="checkbox"/>	<input type="checkbox"/>	<input checked="" type="checkbox"/>	<input type="checkbox"/>	<input type="checkbox"/>	<input checked="" type="checkbox"/>	<input type="text"/>	<input type="checkbox"/>
<input checked="" type="checkbox"/> DEPOSITO ATTREZZI E MACCHINE	<input checked="" type="checkbox"/>	<input type="checkbox"/>	<input type="checkbox"/>	<input checked="" type="checkbox"/>	<input type="checkbox"/>	<input type="checkbox"/>	<input checked="" type="checkbox"/>	<input type="text"/>	<input checked="" type="checkbox"/>
<input type="checkbox"/> FIENILE	<input type="checkbox"/>	<input type="checkbox"/>	<input type="checkbox"/>	<input type="checkbox"/>	<input type="checkbox"/>	<input type="checkbox"/>	<input type="checkbox"/>	<input type="text"/>	<input type="checkbox"/>
<input type="checkbox"/> BUCA	<input type="checkbox"/>	<input type="checkbox"/>	<input type="checkbox"/>	<input type="checkbox"/>	<input type="checkbox"/>	<input type="checkbox"/>	<input type="checkbox"/>	<input type="text"/>	<input type="checkbox"/>
<input type="checkbox"/> FORNO	<input type="checkbox"/>	<input type="checkbox"/>	<input type="checkbox"/>	<input type="checkbox"/>	<input type="checkbox"/>	<input type="checkbox"/>	<input type="checkbox"/>	<input type="text"/>	<input type="checkbox"/>
<input type="checkbox"/> POZZO	<input type="checkbox"/>	<input type="checkbox"/>	<input type="checkbox"/>	<input type="checkbox"/>	<input type="checkbox"/>	<input type="checkbox"/>	<input type="checkbox"/>	<input type="text"/>	<input type="checkbox"/>
<input checked="" type="checkbox"/> CAPANNO IN LEGNO E CANNICCIO	<input checked="" type="checkbox"/>	<input type="checkbox"/>	<input type="checkbox"/>	<input type="checkbox"/>	<input checked="" type="checkbox"/>	<input type="checkbox"/>	<input checked="" type="checkbox"/>	<input type="text"/>	<input type="checkbox"/>
<input type="checkbox"/> SERVIZI	<input type="checkbox"/>	<input type="checkbox"/>	<input type="checkbox"/>	<input type="checkbox"/>	<input type="checkbox"/>	<input type="checkbox"/>	<input type="checkbox"/>	<input type="text"/>	<input type="checkbox"/>
<input type="checkbox"/> <input type="text"/>	<input type="checkbox"/>	<input type="checkbox"/>	<input type="checkbox"/>	<input type="checkbox"/>	<input type="checkbox"/>	<input type="checkbox"/>	<input type="checkbox"/>	<input type="text"/>	<input type="checkbox"/>
<input type="checkbox"/> <input type="text"/>	<input type="checkbox"/>	<input type="checkbox"/>	<input type="checkbox"/>	<input type="checkbox"/>	<input type="checkbox"/>	<input type="checkbox"/>	<input type="checkbox"/>	<input type="text"/>	<input type="checkbox"/>

RILEVANZE NATURALI <input type="checkbox"/> PARCO <input type="checkbox"/> ALBERATURE DI PREGIO <input type="checkbox"/> FILARI <input type="text"/>	NOTE: ELEMENTI INCONGRUI:	<div style="border: 1px solid black; padding: 5px; margin-bottom: 5px;"> EDIFICIO AD USO PROMISCUO: due ingressi con sopraluce rettangolare, un'apertura ad arco a tutto sesto. </div> <div style="border: 1px solid black; padding: 5px;"> CAPANNO INLEGNO E CANNICCIO: copertura in eternit. </div>
---	--	---

EDIFICIO PRINCIPALE <input checked="" type="checkbox"/> A STRUTTURA UNICA <input type="checkbox"/> PER PARTI AGGIUNTE A VOLUME ORIGINARIO <input checked="" type="checkbox"/> CON EVIDENTI SUPERFETAZIONI	PIANI FUORI TERRA <input type="checkbox"/> 1 <input checked="" type="checkbox"/> 2 <input type="text"/>	TIPO DI APERTURE <div style="display: flex; justify-content: space-between;"> <div> <input checked="" type="checkbox"/> RETTANGOLARI ALTE <input type="checkbox"/> RETTANGOLARI BASSE <input checked="" type="checkbox"/> QUADRATE </div> <div> <input type="checkbox"/> INGRESSO CON SOPRALUCE AD ARC <input checked="" type="checkbox"/> INGRESSO CON SOPRALUCE RETTANGOLARE <input type="text"/> </div> </div>
SISTEMA COSTRUTTIVO <input checked="" type="checkbox"/> MURATURA CONTINUA A UNA O PIU' TESTE <input type="checkbox"/> PILASTRI IN MURATURA E ARCHITRAVI <input type="checkbox"/> PILASTRI E ARCHI IN MURATURA E VOLTE <input type="text"/>	STRUTTURE VERTICALI <input type="checkbox"/> LATERIZIO F. V. <input checked="" type="checkbox"/> LATERIZIO INTONACATO <input type="checkbox"/> MISTO <input type="text"/>	COPERTURA <input checked="" type="checkbox"/> A CAPANNA <input type="checkbox"/> A PADIGLIONE <input type="checkbox"/> MISTA <input type="text"/>
FINITURE <div style="display: flex; justify-content: space-between;"> <div> <input type="checkbox"/> APERT. CENTINATE <input type="checkbox"/> LESENE <input type="checkbox"/> CAPITELLI <input type="checkbox"/> FASCIA MARCAPIANO </div> <div> <input type="checkbox"/> CORNICI <input type="checkbox"/> PORTALI <input checked="" type="checkbox"/> COMIGNOLI <input type="text"/> </div> </div>		
BASAMENTO <input type="checkbox"/> MATTONE FV <input checked="" type="checkbox"/> INTONACATO <input type="text"/>	CORNICIONE <input type="checkbox"/> MATTONE FV <input checked="" type="checkbox"/> INTONACATO <input type="text"/>	INFISSI <input checked="" type="checkbox"/> LEGNO <input type="text"/> <input checked="" type="checkbox"/> FERRO <input type="checkbox"/> ALLUMINIO
SISTEMI OSCURANTI <input checked="" type="checkbox"/> SCURI <input type="checkbox"/> AVVOLGIBILI <input checked="" type="checkbox"/> INFERRIATE <input type="text" value="SCURI INT."/> <input type="checkbox"/> PERSIANE		ELEMENTI PRESENTI <input type="checkbox"/> LOGGIA <input type="text"/> <input type="checkbox"/> PORTICO SU 1L <input type="checkbox"/> PORTICO SU 2L

DATA
04/04/2002
RILEVATORE
CZ-PM



COMUNE DI RAVENNA
 AREA 6: PIANIFICAZIONE TERRITORIALE
 SERVIZIO PROGETTAZIONE URBANISTICA

COD.EDI	FOGLIO	N° SCHEDA
13166	2	077.02
INDIRIZZO		
VIA SPADOLARO 8		
TOPONIMO		
LA CONVERSA		

CENSIMENTO CASE COLONICHE

N.C.T.	<input type="checkbox"/> RA	<input type="checkbox"/> S ALB	<input checked="" type="checkbox"/> SAVIO
	FOGLIO	27	MAPPALE
			31

CATASTALE 1990 COMPARATO CON 1928:



SCHEMA DI AGGREGAZIONE

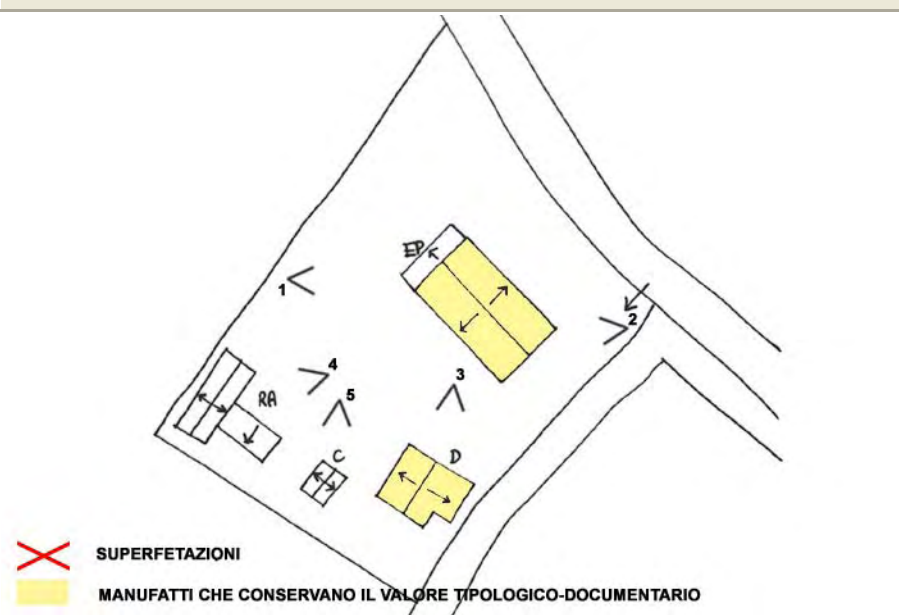


FOTO 1



FOTO 2



DATA
04/04/2002
RILEVATORE
CZ-PM



COMUNE DI RAVENNA
AREA 6: PIANIFICAZIONE TERRITORIALE
SERVIZIO PROGETTAZIONE URBANISTICA

COD.EDI	FOGLIO	N° SCHEDA
13166	3	077.02
INDIRIZZO		
VIA SPADOLARO 8		
TOPONIMO		
LA CONVERSA		

CENSIMENTO CASE COLONICHE

FOTO 3




FOTO 4



FOTO 5



DATA RILEV. <input type="text" value="03/04/2002"/> RILEVATORE <input type="text" value="SB-PM"/> DATA AGG. <input type="text" value="08/09/2009"/> OPERATORE <input type="text" value="AO-AF"/> PRG '93: <input type="text" value="0"/>	 COMUNE DI RAVENNA AREA 6: PIANIFICAZIONE TERRITORIALE SERVIZIO PROGETTAZIONE URBANISTICA	COD. EDI <input type="text" value="13420"/> FOGLI <input type="text" value="1/3"/> N° SCHEDA <input type="text" value="077.04"/> LOCALITA' <input type="text" value="S. PIETRO IN VINCOLI"/> INDIRIZZO <input type="text" value="VIA S. GIUSEPPE 25-27"/> TOPONIMO <input type="text" value="PODERE AIROLI"/> N.C.T. AGGIORNATO AL 1990 <input type="checkbox"/> RA <input type="checkbox"/> S ALB <input checked="" type="checkbox"/> SAVIO FOGLIO <input type="text" value="29"/> MAPPALE <input type="text" value="28"/>
--	---	---

CENSIMENTO CASE COLONICHE
VALORE TIPOLOGICO ☐
NOTE

ELEMENTI COSTITUENTI L'AGGREGATO	ORIGIN	NUOVO	REC RISTR.	DISCR. STATO	LABENTE	IN USO	DEST. USO ORIGIN.	NUOVO USO	VALORE TIPOL.
<input checked="" type="checkbox"/> EDIFICIO AD USO PROMISCUO	<input checked="" type="checkbox"/>	<input type="checkbox"/>	<input checked="" type="checkbox"/>	<input type="checkbox"/>	<input type="checkbox"/>	<input checked="" type="checkbox"/>	<input type="checkbox"/>	RESIDENZA	<input checked="" type="checkbox"/>
<input type="checkbox"/> EDIFICIO RESIDENZIALE (1)	<input type="checkbox"/>	<input type="checkbox"/>	<input type="checkbox"/>	<input type="checkbox"/>	<input type="checkbox"/>	<input type="checkbox"/>	<input type="checkbox"/>		<input type="checkbox"/>
<input type="checkbox"/> EDIFICIO RESIDENZIALE (2)	<input type="checkbox"/>	<input type="checkbox"/>	<input type="checkbox"/>	<input type="checkbox"/>	<input type="checkbox"/>	<input type="checkbox"/>	<input type="checkbox"/>		<input type="checkbox"/>
<input type="checkbox"/> RICOVERO PER ANIMALI	<input type="checkbox"/>	<input type="checkbox"/>	<input type="checkbox"/>	<input type="checkbox"/>	<input type="checkbox"/>	<input type="checkbox"/>	<input type="checkbox"/>		<input type="checkbox"/>
<input checked="" type="checkbox"/> DEPOSITO ATTREZZI E MACCHINE	<input type="checkbox"/>	<input checked="" type="checkbox"/>	<input type="checkbox"/>	<input checked="" type="checkbox"/>	<input type="checkbox"/>	<input checked="" type="checkbox"/>	<input checked="" type="checkbox"/>		<input type="checkbox"/>
<input type="checkbox"/> FIENILE	<input type="checkbox"/>	<input type="checkbox"/>	<input type="checkbox"/>	<input type="checkbox"/>	<input type="checkbox"/>	<input type="checkbox"/>	<input type="checkbox"/>		<input type="checkbox"/>
<input checked="" type="checkbox"/> BUCA	<input checked="" type="checkbox"/>	<input type="checkbox"/>	<input type="checkbox"/>	<input checked="" type="checkbox"/>	<input type="checkbox"/>	<input checked="" type="checkbox"/>	<input type="checkbox"/>		<input checked="" type="checkbox"/>
<input type="checkbox"/> FORNO	<input type="checkbox"/>	<input type="checkbox"/>	<input type="checkbox"/>	<input type="checkbox"/>	<input type="checkbox"/>	<input type="checkbox"/>	<input type="checkbox"/>		<input type="checkbox"/>
<input checked="" type="checkbox"/> POZZO	<input type="checkbox"/>	<input checked="" type="checkbox"/>	<input type="checkbox"/>	<input checked="" type="checkbox"/>	<input type="checkbox"/>	<input checked="" type="checkbox"/>	<input checked="" type="checkbox"/>		<input type="checkbox"/>
<input type="checkbox"/> CAPANNO IN LEGNO E CANNICCIO	<input type="checkbox"/>	<input type="checkbox"/>	<input type="checkbox"/>	<input type="checkbox"/>	<input type="checkbox"/>	<input type="checkbox"/>	<input type="checkbox"/>		<input type="checkbox"/>
<input type="checkbox"/> SERVIZI	<input type="checkbox"/>	<input type="checkbox"/>	<input type="checkbox"/>	<input type="checkbox"/>	<input type="checkbox"/>	<input type="checkbox"/>	<input type="checkbox"/>		<input type="checkbox"/>
<input type="checkbox"/> <input type="text"/>	<input type="checkbox"/>	<input type="checkbox"/>	<input type="checkbox"/>	<input type="checkbox"/>	<input type="checkbox"/>	<input type="checkbox"/>	<input type="checkbox"/>		<input type="checkbox"/>
<input type="checkbox"/> <input type="text"/>	<input type="checkbox"/>	<input type="checkbox"/>	<input type="checkbox"/>	<input type="checkbox"/>	<input type="checkbox"/>	<input type="checkbox"/>	<input type="checkbox"/>		<input type="checkbox"/>

RILEVANZE NATURALI <input type="checkbox"/> PARCO <input type="checkbox"/> ALBERATURE DI PREGIO <input type="checkbox"/> FILARI <input type="text"/>	NOTE:	Toponimo catastale: S.Giuseppe. EDIFICIO AD USO PROMISCUO: portico nuovo in facciata, la parte sinistra dell'edificio è stata rialzata. La ridefinizione delle aperture e le canne fumarie esterne sono incompatibili con l'aspetto originario dell'EP.
	ELEMENTI INCONGRUI:	EDIFICIO AD USO PROMISCUO: bancali, avvolgibili, comignolo, intonaco non tinteggiato, zoccolatura, portoni basculanti in alluminio, tetto in tegole di laterizio.

EDIFICIO PRINCIPALE <input type="checkbox"/> A STRUTTURA UNICA <input checked="" type="checkbox"/> PER PARTI AGGIUNTE A VOLUME ORIGINARIO <input type="checkbox"/> CON EVIDENTI SUPERFETAZIONI	PIANI FUORI TERRA <input type="checkbox"/> 1 <input checked="" type="checkbox"/> 2 <input type="text"/>	TIPO DI APERTURE <input checked="" type="checkbox"/> RETTANGOLARI ALTE <input type="checkbox"/> INGRESSO CON SOPRALUCE AD ARC <input type="checkbox"/> RETTANGOLARI BASSE <input checked="" type="checkbox"/> INGRESSO CON SOPRALUCE RETTANGOLARE <input checked="" type="checkbox"/> QUADRATE <input type="text"/>
SISTEMA COSTRUTTIVO <input checked="" type="checkbox"/> MURATURA CONTINUA A UNA O PIU' TESTE <input type="checkbox"/> PILASTRI IN MURATURA E ARCHITRAVI <input type="checkbox"/> PILASTRI E ARCHI IN MURATURA E VOLTE <input type="text"/>	STRUTTURE VERTICALI <input type="checkbox"/> LATERIZIO F. V. <input checked="" type="checkbox"/> LATERIZIO INTONACATO <input type="checkbox"/> MISTO <input type="text"/>	COPERTURA <input checked="" type="checkbox"/> A CAPANNA <input type="checkbox"/> A PADIGLIONE <input type="checkbox"/> MISTA <input type="text"/>
		FINITURE <input type="checkbox"/> APERT. CENTINATE <input type="checkbox"/> CORNICI <input type="checkbox"/> LESENE <input type="checkbox"/> PORTALI <input type="checkbox"/> CAPITELLI <input type="checkbox"/> COMIGNOLI <input checked="" type="checkbox"/> FASCIA MARCAPIANO <input type="text"/>
BASAMENTO <input type="checkbox"/> MATTONE FV <input type="checkbox"/> INTONACATO <input type="text"/>	CORNICIONE <input type="checkbox"/> MATTONE FV <input type="checkbox"/> INTONACATO <input type="text"/>	INFISSI <input checked="" type="checkbox"/> LEGNO <input type="text"/> <input type="checkbox"/> FERRO <input checked="" type="checkbox"/> ALLUMINIO
		SISTEMI OSCURANTI <input type="checkbox"/> SCURI <input checked="" type="checkbox"/> AVVOLGIBILI <input type="checkbox"/> INFERRIATE <input type="text"/> <input type="checkbox"/> PERSIANE
		ELEMENTI PRESENTI <input type="checkbox"/> LOGGIA <input type="text"/> <input checked="" type="checkbox"/> PORTICO SU 1L <input type="checkbox"/> PORTICO SU 2L

DATA
03/04/2002
RILEVATORE
SB-PM



COMUNE DI RAVENNA

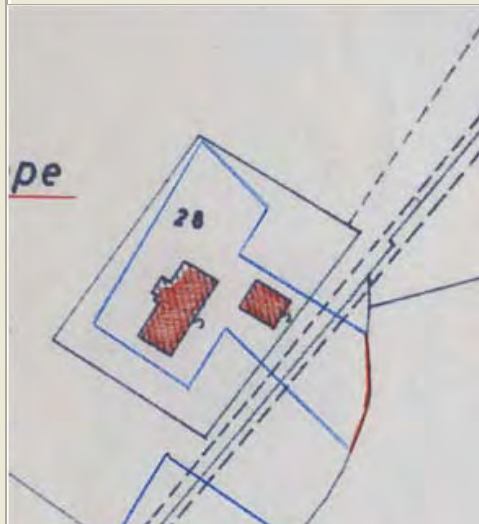
AREA 6: PIANIFICAZIONE TERRITORIALE
SERVIZIO PROGETTAZIONE URBANISTICA

COD.EDI	FOGLIO	N° SCHEDA
13420	2	077.04
INDIRIZZO		
VIA S. GIUSEPPE 25-27		
TOPONIMO		
PODERE AIROLI		

CENSIMENTO CASE COLONICHE

N.C.T.	<input type="checkbox"/> RA	<input type="checkbox"/> S ALB	<input checked="" type="checkbox"/> SAVIO
	FOGLIO	29	MAPPALE
		28	

CATASTALE 1990 COMPARATO CON 1928:



SCHEMA DI AGGREGAZIONE

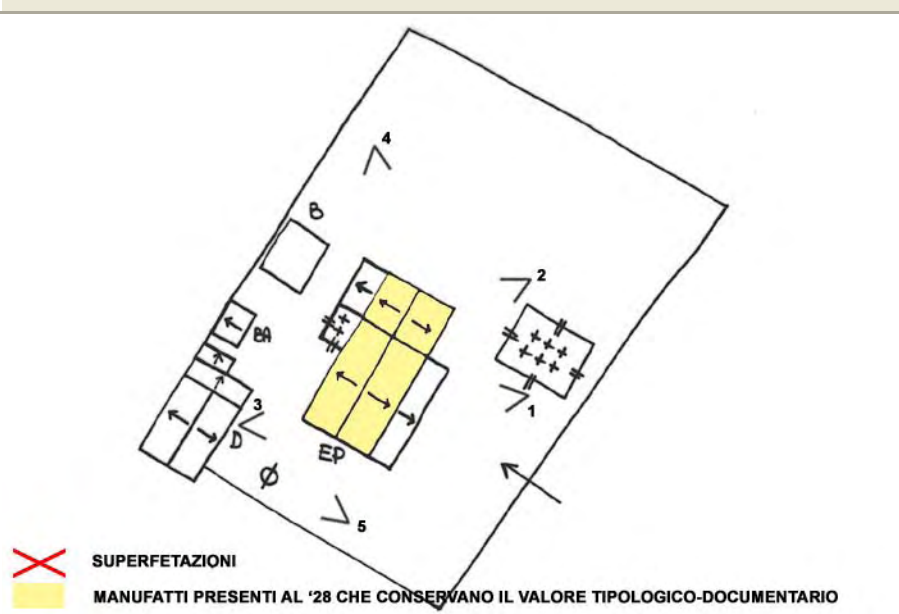


FOTO 1



FOTO 2



DATA
03/04/2002
RILEVATORE
SB-PM



COMUNE DI RAVENNA
AREA 6: PIANIFICAZIONE TERRITORIALE
SERVIZIO PROGETTAZIONE URBANISTICA

COD.EDI	FOGLIO	N° SCHEDA
13420	3	077.04
INDIRIZZO		
VIA S. GIUSEPPE 25-27		
TOPONIMO		
PODERE AIROLI		

CENSIMENTO CASE COLONICHE

FOTO 3



FOTO 4



FOTO 5



DATA RILEV. <input type="text" value="03/04/2002"/>		<h2 style="margin:0;">COMUNE DI RAVENNA</h2> <p style="margin:0;">AREA 6: PIANIFICAZIONE TERRITORIALE SERVIZIO PROGETTAZIONE URBANISTICA</p>	<table border="1" style="width:100%; border-collapse: collapse;"> <tr> <td style="width:20%;">COD. EDI</td> <td style="width:20%;">FOGLI</td> <td style="width:60%;">N° SCHEDA</td> </tr> <tr> <td><input type="text" value="12893"/></td> <td><input type="text" value="1/3"/></td> <td><input style="font-size: 1.2em;" type="text" value="077.09"/></td> </tr> </table>	COD. EDI	FOGLI	N° SCHEDA	<input type="text" value="12893"/>	<input type="text" value="1/3"/>	<input style="font-size: 1.2em;" type="text" value="077.09"/>
COD. EDI	FOGLI	N° SCHEDA							
<input type="text" value="12893"/>	<input type="text" value="1/3"/>	<input style="font-size: 1.2em;" type="text" value="077.09"/>							
RILEVATORE <input type="text" value="PM-SB"/>	<h3 style="margin:0;">CENSIMENTO CASE COLONICHE</h3>		LOCALITA' <input type="text" value="S. PIETRO IN VINCOLI"/>						
DATA AGG. <input type="text" value="09/09/2009"/>	<div style="border: 1px solid black; padding: 5px;"> VALORE TIPOLOGICO <input type="checkbox"/> </div> <div style="border: 1px solid black; padding: 5px; height: 40px;"> NOTE </div>		INDIRIZZO <input type="text" value="VIA VIAZZA 22"/>						
OPERATORE <input type="text" value="AO-AF"/>			TOPONIMO <input type="text" value="C. RASPONI"/>						
PRG '93: <input type="text" value="o"/>			N.C.T. AGGIORNATO AL 1990 <input type="checkbox"/> RA <input type="checkbox"/> S ALB <input checked="" type="checkbox"/> SAVIO						
			FOGLIO <input type="text" value="29"/> MAPPALE <input type="text" value="34"/>						

ELEMENTI COSTITUENTI L'AGGREGATO	ORIGIN	NUOVO	REC RISTR.	DISCR. STATO	LABENTE	IN USO	DEST. USO ORIGIN.	NUOVO USO	VALORE TIPOL.
<input checked="" type="checkbox"/> EDIFICIO AD USO PROMISCUO	<input checked="" type="checkbox"/>	<input type="checkbox"/>	<input type="checkbox"/>	<input checked="" type="checkbox"/>	<input type="checkbox"/>	<input checked="" type="checkbox"/>	<input type="checkbox"/>	<input type="text"/>	<input checked="" type="checkbox"/>
<input checked="" type="checkbox"/> EDIFICIO RESIDENZIALE (1)	<input type="checkbox"/>	<input checked="" type="checkbox"/>	<input type="checkbox"/>	<input checked="" type="checkbox"/>	<input type="checkbox"/>	<input checked="" type="checkbox"/>	<input checked="" type="checkbox"/>	<input type="text"/>	<input type="checkbox"/>
<input type="checkbox"/> EDIFICIO RESIDENZIALE (2)	<input type="checkbox"/>	<input type="checkbox"/>	<input type="checkbox"/>	<input type="checkbox"/>	<input type="checkbox"/>	<input type="checkbox"/>	<input type="checkbox"/>	<input type="text"/>	<input type="checkbox"/>
<input type="checkbox"/> RICOVERO PER ANIMALI	<input type="checkbox"/>	<input type="checkbox"/>	<input type="checkbox"/>	<input type="checkbox"/>	<input type="checkbox"/>	<input type="checkbox"/>	<input type="checkbox"/>	<input type="text"/>	<input type="checkbox"/>
<input checked="" type="checkbox"/> DEPOSITO ATTREZZI E MACCHINE	<input type="checkbox"/>	<input checked="" type="checkbox"/>	<input type="checkbox"/>	<input checked="" type="checkbox"/>	<input type="checkbox"/>	<input checked="" type="checkbox"/>	<input checked="" type="checkbox"/>	<input type="text"/>	<input type="checkbox"/>
<input type="checkbox"/> FIENILE	<input type="checkbox"/>	<input type="checkbox"/>	<input type="checkbox"/>	<input type="checkbox"/>	<input type="checkbox"/>	<input type="checkbox"/>	<input type="checkbox"/>	<input type="text"/>	<input type="checkbox"/>
<input type="checkbox"/> BUCA	<input type="checkbox"/>	<input type="checkbox"/>	<input type="checkbox"/>	<input type="checkbox"/>	<input type="checkbox"/>	<input type="checkbox"/>	<input type="checkbox"/>	<input type="text"/>	<input type="checkbox"/>
<input type="checkbox"/> FORNO	<input type="checkbox"/>	<input type="checkbox"/>	<input type="checkbox"/>	<input type="checkbox"/>	<input type="checkbox"/>	<input type="checkbox"/>	<input type="checkbox"/>	<input type="text"/>	<input type="checkbox"/>
<input type="checkbox"/> POZZO	<input type="checkbox"/>	<input type="checkbox"/>	<input type="checkbox"/>	<input type="checkbox"/>	<input type="checkbox"/>	<input type="checkbox"/>	<input type="checkbox"/>	<input type="text"/>	<input type="checkbox"/>
<input type="checkbox"/> CAPANNO IN LEGNO E CANNICCIO	<input type="checkbox"/>	<input type="checkbox"/>	<input type="checkbox"/>	<input type="checkbox"/>	<input type="checkbox"/>	<input type="checkbox"/>	<input type="checkbox"/>	<input type="text"/>	<input type="checkbox"/>
<input type="checkbox"/> SERVIZI	<input type="checkbox"/>	<input type="checkbox"/>	<input type="checkbox"/>	<input type="checkbox"/>	<input type="checkbox"/>	<input type="checkbox"/>	<input type="checkbox"/>	<input type="text"/>	<input type="checkbox"/>
<input checked="" type="checkbox"/> <input type="text" value="TETTOIA"/>	<input type="checkbox"/>	<input checked="" type="checkbox"/>	<input type="checkbox"/>	<input checked="" type="checkbox"/>	<input type="checkbox"/>	<input checked="" type="checkbox"/>	<input checked="" type="checkbox"/>	<input type="text"/>	<input type="checkbox"/>
<input checked="" type="checkbox"/> <input type="text" value="DEPOSITO ATTREZZI E MACC. (2)"/>	<input type="checkbox"/>	<input checked="" type="checkbox"/>	<input type="checkbox"/>	<input checked="" type="checkbox"/>	<input type="checkbox"/>	<input checked="" type="checkbox"/>	<input checked="" type="checkbox"/>	<input type="text"/>	<input type="checkbox"/>

RILEVANZE NATURALI <input type="checkbox"/> PARCO <input type="checkbox"/> ALBERATURE DI PREGIO <input type="checkbox"/> FILARI <input type="text"/>	NOTE: ELEMENTI INCONGRUI:	<input type="text" value="Toponimo catastale: Raspona."/> <input type="text" value="EDIFICIO AD USO PROMISCUO: pensilina sopra le porte, lattonerie. DEPOSITO ATTREZZI: copertura in eternit. DEPOSITO ATTREZZI (2): parziale copertura in eternit."/>
---	--	---

EDIFICIO PRINCIPALE <input checked="" type="checkbox"/> A STRUTTURA UNICA <input type="checkbox"/> PER PARTI AGGIUNTE A VOLUME ORIGINARIO <input type="checkbox"/> CON EVIDENTI SUPERFETAZIONI	PIANI FUORI TERRA <input type="checkbox"/> 1 <input checked="" type="checkbox"/> 2 <input type="text"/>	TIPO DI APERTURE <div style="display: flex; justify-content: space-between;"> <div> <input checked="" type="checkbox"/> RETTANGOLARI ALTE <input type="checkbox"/> RETTANGOLARI BASSE <input checked="" type="checkbox"/> QUADRATE </div> <div> <input checked="" type="checkbox"/> INGRESSO CON SOPRALUCE AD ARC <input type="checkbox"/> INGRESSO CON SOPRALUCE RETTANGOLARE <input type="text"/> </div> </div>
SISTEMA COSTRUTTIVO <input checked="" type="checkbox"/> MURATURA CONTINUA A UNA O PIU' TESTE <input type="checkbox"/> PILASTRI IN MURATURA E ARCHITRAVI <input type="checkbox"/> PILASTRI E ARCHI IN MURATURA E VOLTE <input type="text"/>	STRUTTURE VERTICALI <input type="checkbox"/> LATERIZIO F. V. <input checked="" type="checkbox"/> LATERIZIO INTONACATO <input type="checkbox"/> MISTO <input type="text"/>	COPERTURA <input checked="" type="checkbox"/> A CAPANNA <input type="checkbox"/> A PADIGLIONE <input type="checkbox"/> MISTA <input type="text"/>
FINITURE <div style="display: flex; justify-content: space-between;"> <div> <input checked="" type="checkbox"/> APERT. CENTINATE <input type="checkbox"/> LESENE <input type="checkbox"/> CAPITELLI <input type="checkbox"/> FASCIA MARCAPIANO </div> <div> <input type="checkbox"/> CORNICI <input type="checkbox"/> PORTALI <input checked="" type="checkbox"/> COMIGNOLI <input type="text"/> </div> </div>		
BASAMENTO <input type="checkbox"/> MATTONE FV <input checked="" type="checkbox"/> INTONACATO <input type="text"/>	CORNICIONE <input type="checkbox"/> MATTONE FV <input type="checkbox"/> INTONACATO <input type="text"/>	INFISSI <input checked="" type="checkbox"/> LEGNO <input type="text"/> <input checked="" type="checkbox"/> FERRO <input type="checkbox"/> ALLUMINIO
SISTEMI OSCURANTI <input checked="" type="checkbox"/> SCURI <input type="checkbox"/> AVVOLGIBILI <input checked="" type="checkbox"/> INFERRIATE <input type="text" value="SCURI INT."/> <input type="checkbox"/> PERSIANE		ELEMENTI PRESENTI <input type="checkbox"/> LOGGIA <input type="text" value="ANTISTALLA"/> <input type="checkbox"/> PORTICO SU 1L <input type="checkbox"/> PORTICO SU 2L

DATA
03/04/2002
RILEVATORE
PM-SB



COMUNE DI RAVENNA

AREA 6: PIANIFICAZIONE TERRITORIALE
SERVIZIO PROGETTAZIONE URBANISTICA

COD.EDI	FOGLIO	N° SCHEDA
12893	2	077.09
INDIRIZZO		
VIA VIAZZA 22		
TOPONIMO		
C. RASPONI		

CENSIMENTO CASE COLONICHE

N.C.T.

<input type="checkbox"/> RA	<input type="checkbox"/> S ALB	<input checked="" type="checkbox"/> SAVIO
FOGLIO	29	MAPPALE
		34

CATASTALE 1990 COMPARATO CON 1928:



SCHEMA DI AGGREGAZIONE

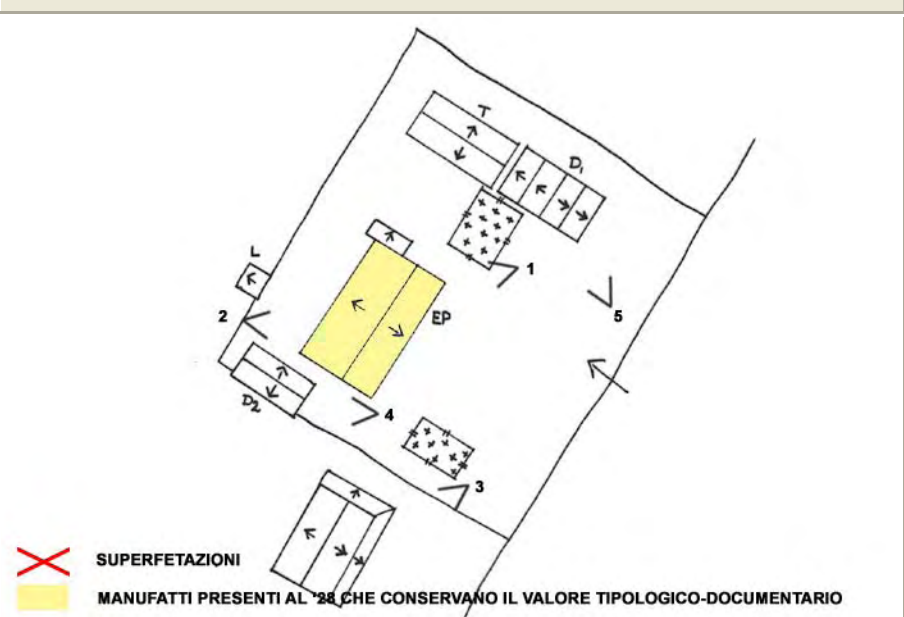


FOTO 1



FOTO 2



DATA
03/04/2002
RILEVATORE
PM-SB



COMUNE DI RAVENNA
AREA 6: PIANIFICAZIONE TERRITORIALE
SERVIZIO PROGETTAZIONE URBANISTICA

COD.EDI	FOGLIO	N° SCHEDA
12893	3	077.09
INDIRIZZO		
VIA VIAZZA 22		
TOPONIMO		
C. RASPONI		

CENSIMENTO CASE COLONICHE

FOTO 3




FOTO 4



FOTO 5



DATA RILEV. <input type="text" value="03/04/2002"/>		<h1 style="margin:0;">COMUNE DI RAVENNA</h1> <p style="margin:0;">AREA 6: PIANIFICAZIONE TERRITORIALE SERVIZIO PROGETTAZIONE URBANISTICA</p>	<table border="1" style="width:100%; border-collapse: collapse;"> <tr> <td style="width:20%;">COD. EDI</td> <td style="width:20%;">FOGLI</td> <td style="width:60%;">N° SCHEDA</td> </tr> <tr> <td><input type="text" value="41545"/></td> <td><input type="text" value="1/3"/></td> <td><input type="text" value="077.11"/></td> </tr> </table>	COD. EDI	FOGLI	N° SCHEDA	<input type="text" value="41545"/>	<input type="text" value="1/3"/>	<input type="text" value="077.11"/>
COD. EDI	FOGLI	N° SCHEDA							
<input type="text" value="41545"/>	<input type="text" value="1/3"/>	<input type="text" value="077.11"/>							
RILEVATORE <input type="text" value="SB-PM"/>	<h2 style="margin:0;">CENSIMENTO CASE COLONICHE</h2>		LOCALITA' <input type="text" value="S. PIETRO IN VINCOLI"/>						
DATA AGG. <input type="text" value="09/09/2009"/>	<div style="border: 1px solid black; padding: 5px;"> VALORE TIPOLOGICO <input type="checkbox"/> </div> <div style="border: 1px solid black; padding: 5px; margin-top: 5px;"> NOTE </div>		INDIRIZZO <input type="text" value="VIA BATTAGLINI"/>						
OPERATORE <input type="text" value="AO-AF"/>			TOPONIMO <input type="text"/>						
PRG '93: <input type="text" value="0"/>			N.C.T. AGGIORNATO AL 1990 <input type="checkbox"/> RA <input type="checkbox"/> S ALB <input checked="" type="checkbox"/> SAVIO						
			FOGLIO <input type="text" value="50"/> MAPPALE <input type="text" value="5"/>						

ELEMENTI COSTITUENTI L'AGGREGATO	ORIGIN	NUOVO	REC RISTR.	DISCR. STATO	LABENTE	IN USO	DEST. USO ORIGIN.	NUOVO USO	VALORE TIPOL.
<input checked="" type="checkbox"/> EDIFICIO AD USO PROMISCUO	<input checked="" type="checkbox"/>	<input type="checkbox"/>	<input type="checkbox"/>	<input checked="" type="checkbox"/>	<input type="checkbox"/>	<input checked="" type="checkbox"/>	<input type="checkbox"/>	<input type="text" value="USO FONDO"/>	<input checked="" type="checkbox"/>
<input type="checkbox"/> EDIFICIO RESIDENZIALE (1)	<input type="checkbox"/>	<input type="checkbox"/>	<input type="checkbox"/>	<input type="checkbox"/>	<input type="checkbox"/>	<input type="checkbox"/>	<input type="checkbox"/>	<input type="text"/>	<input type="checkbox"/>
<input type="checkbox"/> EDIFICIO RESIDENZIALE (2)	<input type="checkbox"/>	<input type="checkbox"/>	<input type="checkbox"/>	<input type="checkbox"/>	<input type="checkbox"/>	<input type="checkbox"/>	<input type="checkbox"/>	<input type="text"/>	<input type="checkbox"/>
<input type="checkbox"/> RICOVERO PER ANIMALI	<input type="checkbox"/>	<input type="checkbox"/>	<input type="checkbox"/>	<input type="checkbox"/>	<input type="checkbox"/>	<input type="checkbox"/>	<input type="checkbox"/>	<input type="text"/>	<input type="checkbox"/>
<input checked="" type="checkbox"/> DEPOSITO ATTREZZI E MACCHINE	<input checked="" type="checkbox"/>	<input type="checkbox"/>	<input type="checkbox"/>	<input checked="" type="checkbox"/>	<input type="checkbox"/>	<input checked="" type="checkbox"/>	<input checked="" type="checkbox"/>	<input type="text"/>	<input checked="" type="checkbox"/>
<input type="checkbox"/> FIENILE	<input type="checkbox"/>	<input type="checkbox"/>	<input type="checkbox"/>	<input type="checkbox"/>	<input type="checkbox"/>	<input type="checkbox"/>	<input type="checkbox"/>	<input type="text"/>	<input type="checkbox"/>
<input checked="" type="checkbox"/> BUCA	<input type="checkbox"/>	<input checked="" type="checkbox"/>	<input type="checkbox"/>	<input checked="" type="checkbox"/>	<input type="checkbox"/>	<input checked="" type="checkbox"/>	<input checked="" type="checkbox"/>	<input type="text"/>	<input type="checkbox"/>
<input type="checkbox"/> FORNO	<input type="checkbox"/>	<input type="checkbox"/>	<input type="checkbox"/>	<input type="checkbox"/>	<input type="checkbox"/>	<input type="checkbox"/>	<input type="checkbox"/>	<input type="text"/>	<input type="checkbox"/>
<input checked="" type="checkbox"/> POZZO	<input type="checkbox"/>	<input checked="" type="checkbox"/>	<input type="checkbox"/>	<input checked="" type="checkbox"/>	<input type="checkbox"/>	<input type="checkbox"/>	<input checked="" type="checkbox"/>	<input type="text"/>	<input type="checkbox"/>
<input type="checkbox"/> CAPANNO IN LEGNO E CANNICCIO	<input type="checkbox"/>	<input type="checkbox"/>	<input type="checkbox"/>	<input type="checkbox"/>	<input type="checkbox"/>	<input type="checkbox"/>	<input type="checkbox"/>	<input type="text"/>	<input type="checkbox"/>
<input type="checkbox"/> SERVIZI	<input type="checkbox"/>	<input type="checkbox"/>	<input type="checkbox"/>	<input type="checkbox"/>	<input type="checkbox"/>	<input type="checkbox"/>	<input type="checkbox"/>	<input type="text"/>	<input type="checkbox"/>
<input checked="" type="checkbox"/> TETTOIA	<input type="checkbox"/>	<input checked="" type="checkbox"/>	<input type="checkbox"/>	<input checked="" type="checkbox"/>	<input type="checkbox"/>	<input checked="" type="checkbox"/>	<input checked="" type="checkbox"/>	<input type="text"/>	<input type="checkbox"/>
<input type="checkbox"/>	<input type="checkbox"/>	<input type="checkbox"/>	<input type="checkbox"/>	<input type="checkbox"/>	<input type="checkbox"/>	<input type="checkbox"/>	<input type="checkbox"/>	<input type="text"/>	<input type="checkbox"/>

RILEVANZE NATURALI <input type="checkbox"/> PARCO <input type="checkbox"/> ALBERATURE DI PREGIO <input type="checkbox"/> FILARI <input type="text"/>	NOTE: ELEMENTI INCONGRUI:	EDIFICIO AD USO PROMISCUO: in origine l'edificio era intonacato o scialbato. Altre aperture presenti: arcone tamponato, porta centinata sul lato sinistro. DEPOSITO ATTREZZI: tetto in eternit nell'ala sinistra. EDIFICIO AD USO PROMISCUO: pensilina sopra la porta d'ingresso, canna fumaria esterna.
---	--	---

EDIFICIO PRINCIPALE <input type="checkbox"/> A STRUTTURA UNICA <input checked="" type="checkbox"/> PER PARTI AGGIUNTE A VOLUME ORIGINARIO <input type="checkbox"/> CON EVIDENTI SUPERFETAZIONI	PIANI FUORI TERRA <input type="checkbox"/> 1 <input checked="" type="checkbox"/> 2 <input type="text"/>	TIPO DI APERTURE <div style="display: flex; justify-content: space-between;"> <div> <input checked="" type="checkbox"/> RETTANGOLARI ALTE <input type="checkbox"/> RETTANGOLARI BASSE <input type="checkbox"/> QUADRATE </div> <div> <input checked="" type="checkbox"/> INGRESSO CON SOPRALUCE AD ARC <input type="checkbox"/> INGRESSO CON SOPRALUCE RETTANGOLARE <input type="text" value="SEMICIRCOLARI"/> </div> </div>
SISTEMA COSTRUTTIVO <input checked="" type="checkbox"/> MURATURA CONTINUA A UNA O PIU' TESTE <input type="checkbox"/> PILASTRI IN MURATURA E ARCHITRAVI <input type="checkbox"/> PILASTRI E ARCHI IN MURATURA E VOLTE <input type="text"/>	STRUTTURE VERTICALI <input checked="" type="checkbox"/> LATERIZIO F. V. <input type="checkbox"/> LATERIZIO INTONACATO <input type="checkbox"/> MISTO <input type="text"/>	COPERTURA <input checked="" type="checkbox"/> A CAPANNA <input type="checkbox"/> A PADIGLIONE <input type="checkbox"/> MISTA <input type="text"/>
FINITURE <div style="display: flex; justify-content: space-between;"> <div> <input checked="" type="checkbox"/> APERT. CENTINATE <input type="checkbox"/> LESENE <input type="checkbox"/> CAPITELLI <input type="checkbox"/> FASCIA MARCAPIANO </div> <div> <input type="checkbox"/> CORNICI <input type="checkbox"/> PORTALI <input checked="" type="checkbox"/> COMIGNOLI <input type="text"/> </div> </div>		
BASAMENTO <input checked="" type="checkbox"/> MATTONE FV <input type="checkbox"/> INTONACATO <input type="text"/>	CORNICIONE <input type="checkbox"/> MATTONE FV <input type="checkbox"/> INTONACATO <input type="text"/>	INFISSI <input checked="" type="checkbox"/> LEGNO <input type="checkbox"/> FERRO <input type="checkbox"/> ALLUMINIO <input type="text"/>
SISTEMI OSCURANTI <input checked="" type="checkbox"/> SCURI <input type="checkbox"/> INFERRIATE <input type="checkbox"/> PERSIANE <input type="text"/>		ELEMENTI PRESENTI <input type="checkbox"/> LOGGIA <input type="checkbox"/> PORTICO SU 1L <input type="checkbox"/> PORTICO SU 2L <input type="text"/>

DATA
03/04/2002
RILEVATORE
SB-PM



COMUNE DI RAVENNA

AREA 6: PIANIFICAZIONE TERRITORIALE
SERVIZIO PROGETTAZIONE URBANISTICA

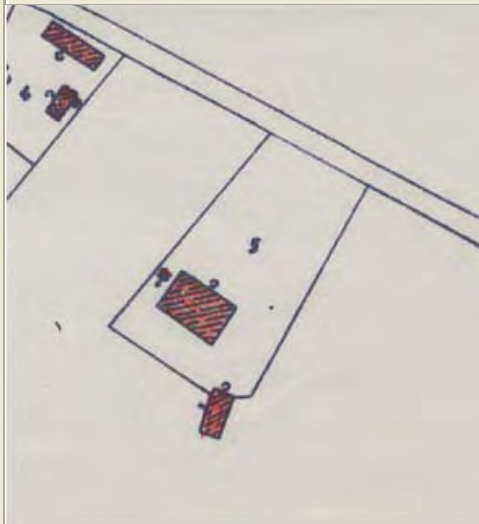
COD.EDI	FOGLIO	N° SCHEDA
41545	2	077.11
INDIRIZZO		
VIA BATTAGLINI		
TOPONIMO		
/		

CENSIMENTO CASE COLONICHE

N.C.T.

<input type="checkbox"/> RA	<input type="checkbox"/> S ALB	<input checked="" type="checkbox"/> SAVIO
FOGLIO	50	MAPPALE
		5

CATASTALE 1990 COMPARATO CON 1928:



SCHEMA DI AGGREGAZIONE

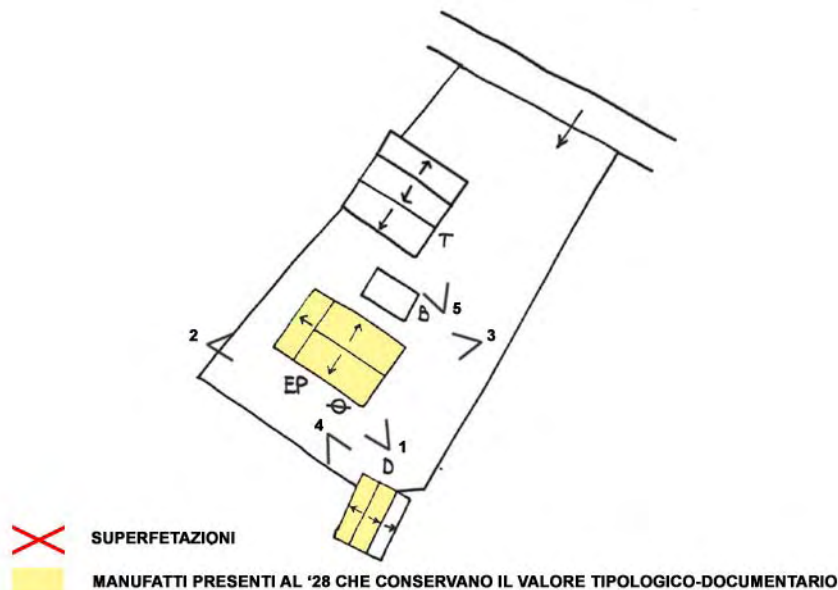


FOTO 1



FOTO 2



DATA
03/04/2002
RILEVATORE
SB-PM



COMUNE DI RAVENNA
AREA 6: PIANIFICAZIONE TERRITORIALE
SERVIZIO PROGETTAZIONE URBANISTICA

COD.EDI	FOGLIO	N° SCHEDA
41545	3	077.11
INDIRIZZO		
VIA BATTAGLINI		
TOPONIMO		
/		

CENSIMENTO CASE COLONICHE

FOTO 3




FOTO 4



FOTO 5



DATA RILEV. <input type="text" value="03/04/2002"/>		<h1>COMUNE DI RAVENNA</h1> <p>AREA 6: PIANIFICAZIONE TERRITORIALE SERVIZIO PROGETTAZIONE URBANISTICA</p>	COD. EDI <input type="text" value="12530"/> FOGLI <input type="text" value="1/3"/> N° SCHEDA <input type="text" value="077.14"/>
RILEVATORE <input type="text" value="PM-SB"/>	CENSIMENTO CASE COLONICHE		LOCALITA' <input type="text" value="S. PIETRO IN VINCOLI"/>
DATA AGG. <input type="text" value="09/09/2009"/>	VALORE TIPOLOGICO <input checked="" type="checkbox"/> NOTE <div style="border: 1px solid black; height: 40px; width: 100%;"></div>		INDIRIZZO <input type="text" value="VIA EREDI SANTE 10"/>
OPERATORE <input type="text" value="EG-AO-AF"/>			TOPONIMO <input type="text" value=""/>
PRG '93: <input type="text" value="0"/>			N.C.T. AGGIORNATO AL 1990 <input type="checkbox"/> RA <input type="checkbox"/> S ALB <input checked="" type="checkbox"/> SAVIO
			FOGLIO <input type="text" value="31"/> MAPPALE <input type="text" value="55"/>

ELEMENTI COSTITUENTI L'AGGREGATO	ORIGIN	NUOVO	REC RISTR.	DISCR. STATO	LABENTE	IN USO	DEST. USO ORIGIN.	NUOVO USO	VALORE TIPOL.
<input checked="" type="checkbox"/> EDIFICIO AD USO PROMISCUO	<input checked="" type="checkbox"/>	<input type="checkbox"/>	<input type="checkbox"/>	<input checked="" type="checkbox"/>	<input type="checkbox"/>	<input type="checkbox"/>	<input checked="" type="checkbox"/>	<input type="text"/>	<input checked="" type="checkbox"/>
<input type="checkbox"/> EDIFICIO RESIDENZIALE (1)	<input type="checkbox"/>	<input type="checkbox"/>	<input type="checkbox"/>	<input type="checkbox"/>	<input type="checkbox"/>	<input type="checkbox"/>	<input type="checkbox"/>	<input type="text"/>	<input type="checkbox"/>
<input type="checkbox"/> EDIFICIO RESIDENZIALE (2)	<input type="checkbox"/>	<input type="checkbox"/>	<input type="checkbox"/>	<input type="checkbox"/>	<input type="checkbox"/>	<input type="checkbox"/>	<input type="checkbox"/>	<input type="text"/>	<input type="checkbox"/>
<input type="checkbox"/> RICOVERO PER ANIMALI	<input type="checkbox"/>	<input type="checkbox"/>	<input type="checkbox"/>	<input type="checkbox"/>	<input type="checkbox"/>	<input type="checkbox"/>	<input type="checkbox"/>	<input type="text"/>	<input type="checkbox"/>
<input checked="" type="checkbox"/> DEPOSITO ATTREZZI E MACCHINE	<input checked="" type="checkbox"/>	<input type="checkbox"/>	<input type="checkbox"/>	<input checked="" type="checkbox"/>	<input type="checkbox"/>	<input checked="" type="checkbox"/>	<input checked="" type="checkbox"/>	<input type="text"/>	<input checked="" type="checkbox"/>
<input type="checkbox"/> FIENILE	<input type="checkbox"/>	<input type="checkbox"/>	<input type="checkbox"/>	<input type="checkbox"/>	<input type="checkbox"/>	<input type="checkbox"/>	<input type="checkbox"/>	<input type="text"/>	<input type="checkbox"/>
<input checked="" type="checkbox"/> BUCA	<input checked="" type="checkbox"/>	<input type="checkbox"/>	<input type="checkbox"/>	<input checked="" type="checkbox"/>	<input type="checkbox"/>	<input checked="" type="checkbox"/>	<input checked="" type="checkbox"/>	<input type="text"/>	<input type="checkbox"/>
<input type="checkbox"/> FORNO	<input type="checkbox"/>	<input type="checkbox"/>	<input type="checkbox"/>	<input type="checkbox"/>	<input type="checkbox"/>	<input type="checkbox"/>	<input type="checkbox"/>	<input type="text"/>	<input type="checkbox"/>
<input checked="" type="checkbox"/> POZZO	<input type="checkbox"/>	<input checked="" type="checkbox"/>	<input type="checkbox"/>	<input checked="" type="checkbox"/>	<input type="checkbox"/>	<input checked="" type="checkbox"/>	<input checked="" type="checkbox"/>	<input type="text"/>	<input type="checkbox"/>
<input type="checkbox"/> CAPANNO IN LEGNO E CANNICCIO	<input type="checkbox"/>	<input type="checkbox"/>	<input type="checkbox"/>	<input type="checkbox"/>	<input type="checkbox"/>	<input type="checkbox"/>	<input type="checkbox"/>	<input type="text"/>	<input type="checkbox"/>
<input checked="" type="checkbox"/> SERVIZI	<input type="checkbox"/>	<input checked="" type="checkbox"/>	<input type="checkbox"/>	<input checked="" type="checkbox"/>	<input type="checkbox"/>	<input checked="" type="checkbox"/>	<input checked="" type="checkbox"/>	<input type="text"/>	<input type="checkbox"/>
<input checked="" type="checkbox"/> FIENILE <input type="text"/>	<input type="checkbox"/>	<input checked="" type="checkbox"/>	<input type="checkbox"/>	<input checked="" type="checkbox"/>	<input type="checkbox"/>	<input checked="" type="checkbox"/>	<input checked="" type="checkbox"/>	<input type="text"/>	<input type="checkbox"/>
<input type="checkbox"/> <input type="text"/>	<input type="checkbox"/>	<input type="checkbox"/>	<input type="checkbox"/>	<input type="checkbox"/>	<input type="checkbox"/>	<input type="checkbox"/>	<input type="checkbox"/>	<input type="text"/>	<input type="checkbox"/>

RILEVANZE NATURALI <input type="checkbox"/> PARCO <input type="checkbox"/> ALBERATURE DI PREGIO <input type="checkbox"/> FILARI <input type="text"/>	NOTE: ELEMENTI INCONGRUI:	<div>EDIFICIO AD USO PROMISCUO: con parapetti in legno, antistalla tamponata. Sul prospetto principale è affissa una targa:" ORFANOTROFIO FEMMINILE GALLETTI ABBIOSI".</div> <div>EDIFICIO AD USO PROMISCUO: lattoneria, comignoli.</div>
---	--	---

EDIFICIO PRINCIPALE <input type="checkbox"/> A STRUTTURA UNICA <input checked="" type="checkbox"/> PER PARTI AGGIUNTE A VOLUME ORIGINARIO <input checked="" type="checkbox"/> CON EVIDENTI SUPERFETAZIONI	PIANI FUORI TERRA <input type="checkbox"/> 1 <input checked="" type="checkbox"/> 2 <input type="text"/>	TIPO DI APERTURE <div> <input checked="" type="checkbox"/> RETTANGOLARI ALTE <input checked="" type="checkbox"/> INGRESSO CON SOPRALUCE AD ARC </div> <div> <input type="checkbox"/> RETTANGOLARI BASSE <input type="checkbox"/> INGRESSO CON SOPRALUCE RETTANGOLARE </div> <div> <input checked="" type="checkbox"/> QUADRATE <input type="text"/> </div>
SISTEMA COSTRUTTIVO <input checked="" type="checkbox"/> MURATURA CONTINUA A UNA O PIU' TESTE <input type="checkbox"/> PILASTRI IN MURATURA E ARCHITRAVI <input type="checkbox"/> PILASTRI E ARCHI IN MURATURA E VOLTE <input type="text"/>	STRUTTURE VERTICALI <input checked="" type="checkbox"/> LATERIZIO F. V. <input type="checkbox"/> LATERIZIO INTONACATO <input type="checkbox"/> MISTO <input type="text"/>	COPERTURA <input checked="" type="checkbox"/> A CAPANNA <input type="checkbox"/> A PADIGLIONE <input type="checkbox"/> MISTA <input type="text"/>
FINITURE <div> <input checked="" type="checkbox"/> APERT. CENTINATE <input type="checkbox"/> CORNICI </div> <div> <input type="checkbox"/> LESENE <input type="checkbox"/> PORTALI </div> <div> <input type="checkbox"/> CAPITELLI <input type="checkbox"/> COMIGNOLI </div> <div> <input type="checkbox"/> FASCIA MARCAPIANO <input type="text"/> </div>		
BASAMENTO <input checked="" type="checkbox"/> MATTONE FV <input type="checkbox"/> INTONACATO <input type="text"/>	CORNICIONE <input type="checkbox"/> MATTONE FV <input checked="" type="checkbox"/> INTONACATO <input type="text"/>	INFISSI <input checked="" type="checkbox"/> LEGNO <input type="text"/> <input type="checkbox"/> FERRO <input type="checkbox"/> ALLUMINIO
SISTEMI OSCURANTI <input type="checkbox"/> SCURI <input type="checkbox"/> AVVOLGIBILI <input checked="" type="checkbox"/> INFERRIATE <input type="text" value="SCURI INT."/> <input type="checkbox"/> PERSIANE		ELEMENTI PRESENTI <input type="checkbox"/> LOGGIA <input type="text" value="ANTISTALLA"/> <input type="checkbox"/> PORTICO SU 1L <input type="checkbox"/> PORTICO SU 2L

DATA
03/04/2002
RILEVATORE
PM-SB



COMUNE DI RAVENNA

AREA 6: PIANIFICAZIONE TERRITORIALE
SERVIZIO PROGETTAZIONE URBANISTICA

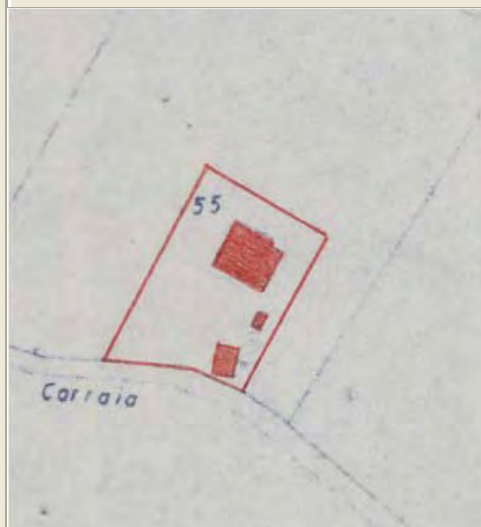
COD.EDI	FOGLIO	N° SCHEDA
12530	2	077.14
INDIRIZZO		
VIA EREDI SANTE 10		
TOPONIMO		
/		

CENSIMENTO CASE COLONICHE

N.C.T.

<input type="checkbox"/> RA	<input type="checkbox"/> S ALB	<input checked="" type="checkbox"/> SAVIO
FOGLIO	31	MAPPALE
		55

CATASTALE 1990 COMPARATO CON 1928:



SCHEMA DI AGGREGAZIONE

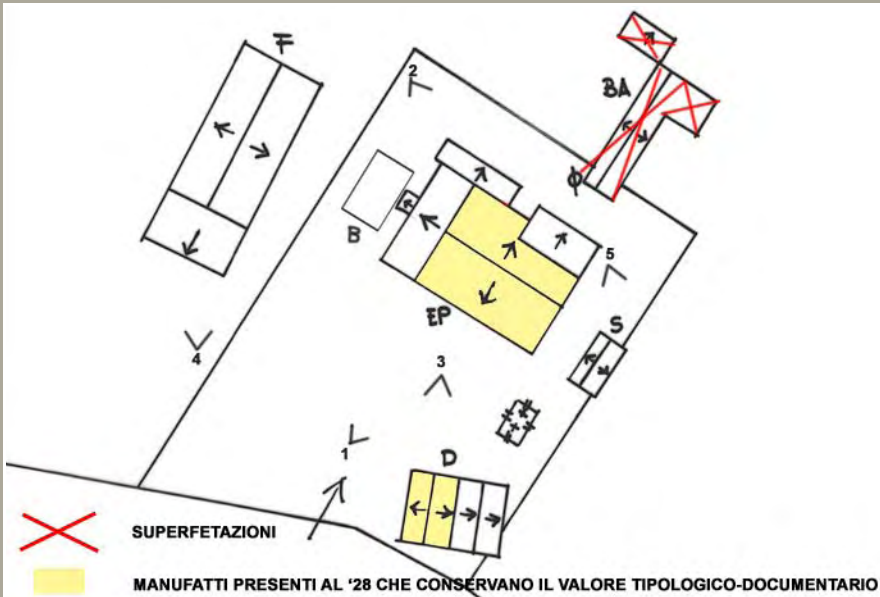


FOTO 1



FOTO 2



DATA
03/04/2002
RILEVATORE
PM-SB



COMUNE DI RAVENNA
AREA 6: PIANIFICAZIONE TERRITORIALE
SERVIZIO PROGETTAZIONE URBANISTICA

COD.EDI	FOGLIO	N° SCHEDA
12530	3	077.14
INDIRIZZO		
VIA EREDI SANTE 10		
TOPONIMO		
/		

CENSIMENTO CASE COLONICHE

FOTO 3



FOTO 4



FOTO 5



DATA RILEV. <input type="text" value="03/04/2002"/>		<h2 style="margin:0;">COMUNE DI RAVENNA</h2> <p style="margin:0;"><i>AREA 6: PIANIFICAZIONE TERRITORIALE SERVIZIO PROGETTAZIONE URBANISTICA</i></p>	<table border="1" style="width:100%; border-collapse: collapse;"> <tr> <td style="width:20%;">COD. EDI</td> <td style="width:20%;">FOGLI</td> <td style="width:60%;">N° SCHEDA</td> </tr> <tr> <td><input type="text" value="12526"/></td> <td><input type="text" value="1/3"/></td> <td><input style="font-size: 1.2em;" type="text" value="077.15"/></td> </tr> </table>	COD. EDI	FOGLI	N° SCHEDA	<input type="text" value="12526"/>	<input type="text" value="1/3"/>	<input style="font-size: 1.2em;" type="text" value="077.15"/>
COD. EDI	FOGLI	N° SCHEDA							
<input type="text" value="12526"/>	<input type="text" value="1/3"/>	<input style="font-size: 1.2em;" type="text" value="077.15"/>							
RILEVATORE <input type="text" value="PM-SB"/>			LOCALITA' <input type="text" value="S. PIETRO IN VINCOLI"/>						
DATA AGG. <input type="text" value="09/09/2009"/>	<h3 style="margin:0;">CENSIMENTO CASE COLONICHE</h3>		INDIRIZZO <input type="text" value="VIA EREDI SANTE 9"/>						
OPERATORE <input type="text" value="AO-AF"/>	VALORE TIPOLOGICO <input type="checkbox"/>		TOPONIMO <input type="text"/>						
PRG '93: <input type="text" value="o"/>	NOTE <div style="border: 1px solid black; height: 40px; width: 100%;"></div>		N.C.T. AGGIORNATO AL 1990 <input type="checkbox"/> RA <input type="checkbox"/> S ALB <input checked="" type="checkbox"/> SAVIO						
			FOGLIO <input type="text" value="50"/> MAPPALE <input type="text" value="39"/>						

ELEMENTI COSTITUENTI L'AGGREGATO	ORIGIN	NUOVO	REC RISTR.	DISCR. STATO	LABENTE	IN USO	DEST. USO ORIGIN.	NUOVO USO	VALORE TIPOL.
<input checked="" type="checkbox"/> EDIFICIO AD USO PROMISCUO	<input checked="" type="checkbox"/>	<input type="checkbox"/>	<input checked="" type="checkbox"/>	<input type="checkbox"/>	<input type="checkbox"/>	<input checked="" type="checkbox"/>	<input type="checkbox"/>	RESIDENZA	<input checked="" type="checkbox"/>
<input type="checkbox"/> EDIFICIO RESIDENZIALE (1)	<input type="checkbox"/>	<input type="checkbox"/>	<input type="checkbox"/>	<input type="checkbox"/>	<input type="checkbox"/>	<input type="checkbox"/>	<input type="checkbox"/>		<input type="checkbox"/>
<input type="checkbox"/> EDIFICIO RESIDENZIALE (2)	<input type="checkbox"/>	<input type="checkbox"/>	<input type="checkbox"/>	<input type="checkbox"/>	<input type="checkbox"/>	<input type="checkbox"/>	<input type="checkbox"/>		<input type="checkbox"/>
<input type="checkbox"/> RICOVERO PER ANIMALI	<input type="checkbox"/>	<input type="checkbox"/>	<input type="checkbox"/>	<input type="checkbox"/>	<input type="checkbox"/>	<input type="checkbox"/>	<input type="checkbox"/>		<input type="checkbox"/>
<input type="checkbox"/> DEPOSITO ATTREZZI E MACCHINE	<input type="checkbox"/>	<input type="checkbox"/>	<input type="checkbox"/>	<input type="checkbox"/>	<input type="checkbox"/>	<input type="checkbox"/>	<input type="checkbox"/>		<input type="checkbox"/>
<input type="checkbox"/> FIENILE	<input type="checkbox"/>	<input type="checkbox"/>	<input type="checkbox"/>	<input type="checkbox"/>	<input type="checkbox"/>	<input type="checkbox"/>	<input type="checkbox"/>		<input type="checkbox"/>
<input type="checkbox"/> BUCA	<input type="checkbox"/>	<input type="checkbox"/>	<input type="checkbox"/>	<input type="checkbox"/>	<input type="checkbox"/>	<input type="checkbox"/>	<input type="checkbox"/>		<input type="checkbox"/>
<input type="checkbox"/> FORNO	<input type="checkbox"/>	<input type="checkbox"/>	<input type="checkbox"/>	<input type="checkbox"/>	<input type="checkbox"/>	<input type="checkbox"/>	<input type="checkbox"/>		<input type="checkbox"/>
<input type="checkbox"/> POZZO	<input type="checkbox"/>	<input type="checkbox"/>	<input type="checkbox"/>	<input type="checkbox"/>	<input type="checkbox"/>	<input type="checkbox"/>	<input type="checkbox"/>		<input type="checkbox"/>
<input type="checkbox"/> CAPANNO IN LEGNO E CANNICCIO	<input type="checkbox"/>	<input type="checkbox"/>	<input type="checkbox"/>	<input type="checkbox"/>	<input type="checkbox"/>	<input type="checkbox"/>	<input type="checkbox"/>		<input type="checkbox"/>
<input type="checkbox"/> SERVIZI	<input type="checkbox"/>	<input type="checkbox"/>	<input type="checkbox"/>	<input type="checkbox"/>	<input type="checkbox"/>	<input type="checkbox"/>	<input type="checkbox"/>		<input type="checkbox"/>
<input checked="" type="checkbox"/> TETTOIA	<input type="checkbox"/>	<input checked="" type="checkbox"/>	<input type="checkbox"/>	<input checked="" type="checkbox"/>	<input type="checkbox"/>	<input checked="" type="checkbox"/>	<input checked="" type="checkbox"/>		<input type="checkbox"/>
<input checked="" type="checkbox"/> RIC. ANIM.+ FORNO+ DEPOSITO	<input type="checkbox"/>	<input checked="" type="checkbox"/>	<input type="checkbox"/>	<input checked="" type="checkbox"/>	<input type="checkbox"/>	<input checked="" type="checkbox"/>	<input checked="" type="checkbox"/>		<input checked="" type="checkbox"/>

RILEVANZE NATURALI <input type="checkbox"/> PARCO <input type="checkbox"/> ALBERATURE DI PREGIO <input type="checkbox"/> FILARI <input type="text"/>	<div> NOTE: <div>EDIFICIO AD USO PROMISCUO: parapetti in ferro nelle finestre al piano primo, parte destra dell'edificio di più recente costruzione. Il terrazzo costruito sopra l'ala sinistra non è congruo con il valore.</div> </div> <div> ELEMENTI INCONGRUI: <div>EP: bancali, infissi in alluminio, gradini d'ingresso e loro rivestimento, porta in ferro sul retro. RIC. ANIM.+FORNO+ DEPOSITO: portone in lamiera.</div> </div>
---	---

EDIFICIO PRINCIPALE <input type="checkbox"/> A STRUTTURA UNICA <input checked="" type="checkbox"/> PER PARTI AGGIUNTE A VOLUME ORIGINARIO <input type="checkbox"/> CON EVIDENTI SUPERFETAZIONI	PIANI FUORI TERRA <input type="checkbox"/> 1 <input checked="" type="checkbox"/> 2 <input type="text"/>	TIPO DI APERTURE <div> <input checked="" type="checkbox"/> RETTANGOLARI ALTE <input type="checkbox"/> INGRESSO CON SOPRALUCE AD ARC <input checked="" type="checkbox"/> RETTANGOLARI BASSE <input checked="" type="checkbox"/> INGRESSO CON SOPRALUCE RETTANGOLARE <input type="checkbox"/> QUADRATE <input type="text"/> </div>
SISTEMA COSTRUTTIVO <input checked="" type="checkbox"/> MURATURA CONTINUA A UNA O PIU' TESTE <input type="checkbox"/> PILASTRI IN MURATURA E ARCHITRAVI <input type="checkbox"/> PILASTRI E ARCHI IN MURATURA E VOLTE <input type="text"/>	STRUTTURE VERTICALI <input type="checkbox"/> LATERIZIO F. V. <input checked="" type="checkbox"/> LATERIZIO INTONACATO <input type="checkbox"/> MISTO <input type="text"/>	COPERTURA <input checked="" type="checkbox"/> A CAPANNA <input type="checkbox"/> A PADIGLIONE <input type="checkbox"/> MISTA <input type="text"/>
FINITURE <div> <input type="checkbox"/> APERT. CENTINATE <input type="checkbox"/> CORNICI <input type="checkbox"/> LESENE <input type="checkbox"/> PORTALI <input type="checkbox"/> CAPITELLI <input type="checkbox"/> COMIGNOLI <input checked="" type="checkbox"/> FASCIA MARCAPIANO <input type="text"/> </div>		
BASAMENTO <input checked="" type="checkbox"/> MATTONE FV <input type="checkbox"/> INTONACATO <input type="text"/>	CORNICIONE <input checked="" type="checkbox"/> MATTONE FV <input type="checkbox"/> INTONACATO <input type="text"/>	INFISSI <input checked="" type="checkbox"/> LEGNO <input type="text"/> <input checked="" type="checkbox"/> FERRO <input checked="" type="checkbox"/> ALLUMINIO
SISTEMI OSCURANTI <input checked="" type="checkbox"/> SCURI <input type="checkbox"/> AVVOLGIBILI <input type="checkbox"/> INFERRIATE <input type="text" value="SCURI INT."/> <input type="checkbox"/> PERSIANE		ELEMENTI PRESENTI <input type="checkbox"/> LOGGIA <input type="text"/> <input type="checkbox"/> PORTICO SU 1L <input type="checkbox"/> PORTICO SU 2L

DATA
03/04/2002
RILEVATORE
PM-SB



COMUNE DI RAVENNA
 AREA 6: PIANIFICAZIONE TERRITORIALE
 SERVIZIO PROGETTAZIONE URBANISTICA

COD.EDI	FOGLIO	N° SCHEDA
12526	2	077.15
INDIRIZZO		
VIA EREDI SANTE 9		
TOPONIMO		
/		

CENSIMENTO CASE COLONICHE

N.C.T.	<input type="checkbox"/> RA	<input type="checkbox"/> S ALB	<input checked="" type="checkbox"/> SAVIO
	FOGLIO	50	MAPPALE
			39

CATASTALE 1990 COMPARATO CON 1928:



SCHEMA DI AGGREGAZIONE

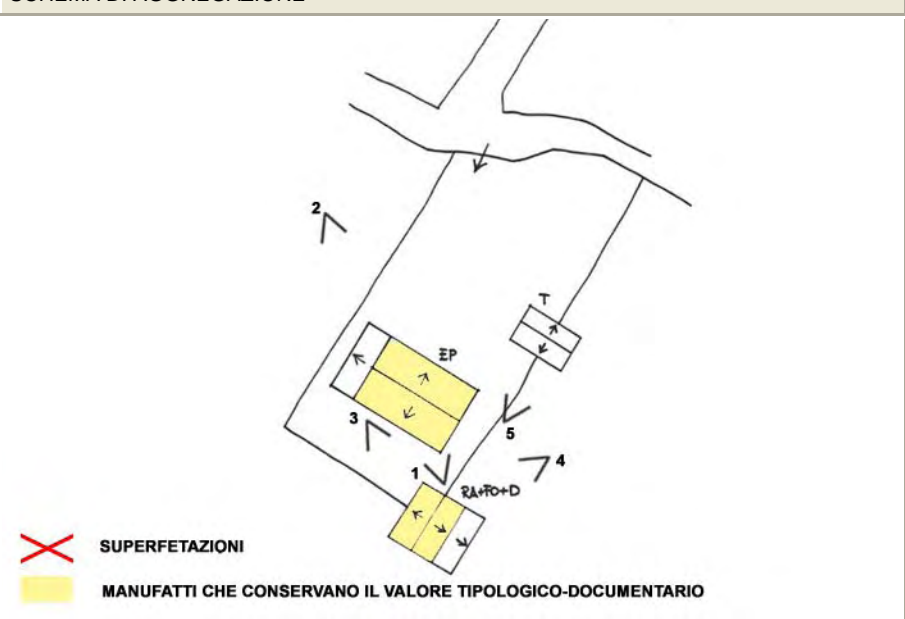


FOTO 1



FOTO 2



DATA
03/04/2002
RILEVATORE
PM-SB



COMUNE DI RAVENNA
AREA 6: PIANIFICAZIONE TERRITORIALE
SERVIZIO PROGETTAZIONE URBANISTICA

COD.EDI	FOGLIO	N° SCHEDA
12526	3	077.15
INDIRIZZO		
VIA EREDI SANTE 9		
TOPONIMO		
/		

CENSIMENTO CASE COLONICHE

FOTO 3



FOTO 4



FOTO 5



DATA RILEV. <input type="text" value="04/04/2002"/>	 COMUNE DI RAVENNA AREA 6: PIANIFICAZIONE TERRITORIALE SERVIZIO PROGETTAZIONE URBANISTICA	<table style="width:100%;"> <tr> <td style="width:20%;"> COD. EDI <input type="text" value="12504"/> </td> <td style="width:20%;"> FOGLI <input type="text" value="1/3"/> </td> <td style="width:60%;"> N° SCHEDA <input type="text" value="077.16"/> </td> </tr> <tr> <td colspan="3"> LOCALITA' <input type="text" value="S. PIETRO IN VINCOLI"/> </td> </tr> <tr> <td colspan="3"> INDIRIZZO <input type="text" value="VIA GAMBELLARA 51-51/A"/> </td> </tr> <tr> <td colspan="3"> TOPONIMO <input type="text" value=""/> </td> </tr> <tr> <td colspan="3"> N.C.T. AGGIORNATO AL 1990 <input type="checkbox"/> RA <input type="checkbox"/> S ALB <input checked="" type="checkbox"/> SAVIO </td> </tr> <tr> <td colspan="2"> FOGLIO <input type="text" value="50"/> </td> <td> MAPPALE <input type="text" value="9"/> </td> </tr> </table>	COD. EDI <input type="text" value="12504"/>	FOGLI <input type="text" value="1/3"/>	N° SCHEDA <input type="text" value="077.16"/>	LOCALITA' <input type="text" value="S. PIETRO IN VINCOLI"/>			INDIRIZZO <input type="text" value="VIA GAMBELLARA 51-51/A"/>			TOPONIMO <input type="text" value=""/>			N.C.T. AGGIORNATO AL 1990 <input type="checkbox"/> RA <input type="checkbox"/> S ALB <input checked="" type="checkbox"/> SAVIO			FOGLIO <input type="text" value="50"/>		MAPPALE <input type="text" value="9"/>
COD. EDI <input type="text" value="12504"/>	FOGLI <input type="text" value="1/3"/>	N° SCHEDA <input type="text" value="077.16"/>																		
LOCALITA' <input type="text" value="S. PIETRO IN VINCOLI"/>																				
INDIRIZZO <input type="text" value="VIA GAMBELLARA 51-51/A"/>																				
TOPONIMO <input type="text" value=""/>																				
N.C.T. AGGIORNATO AL 1990 <input type="checkbox"/> RA <input type="checkbox"/> S ALB <input checked="" type="checkbox"/> SAVIO																				
FOGLIO <input type="text" value="50"/>		MAPPALE <input type="text" value="9"/>																		
DATA AGG. <input type="text" value="09/09/2009"/>	CENSIMENTO CASE COLONICHE																			
OPERATORE <input type="text" value="AO-AF"/>	VALORE TIPOLOGICO <input type="checkbox"/>																			
PRG '93: <input type="text" value="o"/>	NOTE <div style="border: 1px solid black; height: 40px; width: 100%;"></div>																			

ELEMENTI COSTITUENTI L'AGGREGATO	ORIGIN	NUOVO	REC RISTR.	DISCR. STATO	LABENTE	IN USO	DEST. USO ORIGIN.	NUOVO USO	VALORE TIPOL.
<input checked="" type="checkbox"/> EDIFICIO AD USO PROMISCUO	<input checked="" type="checkbox"/>	<input type="checkbox"/>	<input type="checkbox"/>	<input checked="" type="checkbox"/>	<input type="checkbox"/>	<input checked="" type="checkbox"/>	<input type="checkbox"/>	USO FONDO	<input checked="" type="checkbox"/>
<input checked="" type="checkbox"/> EDIFICIO RESIDENZIALE (1)	<input type="checkbox"/>	<input checked="" type="checkbox"/>	<input type="checkbox"/>	<input checked="" type="checkbox"/>	<input type="checkbox"/>	<input checked="" type="checkbox"/>	<input checked="" type="checkbox"/>		<input type="checkbox"/>
<input type="checkbox"/> EDIFICIO RESIDENZIALE (2)	<input type="checkbox"/>	<input type="checkbox"/>	<input type="checkbox"/>	<input type="checkbox"/>	<input type="checkbox"/>	<input type="checkbox"/>	<input type="checkbox"/>		<input type="checkbox"/>
<input type="checkbox"/> RICOVERO PER ANIMALI	<input type="checkbox"/>	<input type="checkbox"/>	<input type="checkbox"/>	<input type="checkbox"/>	<input type="checkbox"/>	<input type="checkbox"/>	<input type="checkbox"/>		<input type="checkbox"/>
<input checked="" type="checkbox"/> DEPOSITO ATTREZZI E MACCHINE	<input type="checkbox"/>	<input checked="" type="checkbox"/>	<input type="checkbox"/>	<input checked="" type="checkbox"/>	<input type="checkbox"/>	<input checked="" type="checkbox"/>	<input checked="" type="checkbox"/>		<input type="checkbox"/>
<input type="checkbox"/> FIENILE	<input type="checkbox"/>	<input type="checkbox"/>	<input type="checkbox"/>	<input type="checkbox"/>	<input type="checkbox"/>	<input type="checkbox"/>	<input type="checkbox"/>		<input type="checkbox"/>
<input type="checkbox"/> BUCA	<input type="checkbox"/>	<input type="checkbox"/>	<input type="checkbox"/>	<input type="checkbox"/>	<input type="checkbox"/>	<input type="checkbox"/>	<input type="checkbox"/>		<input type="checkbox"/>
<input type="checkbox"/> FORNO	<input type="checkbox"/>	<input type="checkbox"/>	<input type="checkbox"/>	<input type="checkbox"/>	<input type="checkbox"/>	<input type="checkbox"/>	<input type="checkbox"/>		<input type="checkbox"/>
<input checked="" type="checkbox"/> POZZO	<input checked="" type="checkbox"/>	<input type="checkbox"/>	<input type="checkbox"/>	<input checked="" type="checkbox"/>	<input type="checkbox"/>	<input checked="" type="checkbox"/>	<input checked="" type="checkbox"/>		<input type="checkbox"/>
<input type="checkbox"/> CAPANNO IN LEGNO E CANNICCIO	<input type="checkbox"/>	<input type="checkbox"/>	<input type="checkbox"/>	<input type="checkbox"/>	<input type="checkbox"/>	<input type="checkbox"/>	<input type="checkbox"/>		<input type="checkbox"/>
<input type="checkbox"/> SERVIZI	<input type="checkbox"/>	<input type="checkbox"/>	<input type="checkbox"/>	<input type="checkbox"/>	<input type="checkbox"/>	<input type="checkbox"/>	<input type="checkbox"/>		<input type="checkbox"/>
<input checked="" type="checkbox"/> DEPOSITO ATTREZZI E MACC. (2)	<input checked="" type="checkbox"/>	<input type="checkbox"/>	<input type="checkbox"/>	<input checked="" type="checkbox"/>	<input type="checkbox"/>	<input checked="" type="checkbox"/>	<input checked="" type="checkbox"/>		<input type="checkbox"/>
<input type="checkbox"/>	<input type="checkbox"/>	<input type="checkbox"/>	<input type="checkbox"/>	<input type="checkbox"/>	<input type="checkbox"/>	<input type="checkbox"/>	<input type="checkbox"/>		<input type="checkbox"/>

RILEVANZE NATURALI <input type="checkbox"/> PARCO <input type="checkbox"/> ALBERATURE DI PREGIO <input type="checkbox"/> FILARI <input type="text"/>	<div> NOTE: <div style="border: 1px solid black; padding: 5px; min-height: 40px;"> EDIFICIO AD USO PROMISCUO: una targa riporta la data di costruzione "1898". Il corpo di fabbrica sul retro è più recente. Va valutata la possibilità di ricomporre i volumi sul retro in modo più congruo. </div> </div> <div> ELEMENTI INCONGRUI: <div style="border: 1px solid black; padding: 5px; min-height: 40px;"> EDIFICIO AD USO PROMISCUO: copertura in eternit dei corpi sul retro. DEPOSITO ATTREZZI(2): copertura in tegole, tamponamenti. </div> </div>
---	--

EDIFICIO PRINCIPALE <input type="checkbox"/> A STRUTTURA UNICA <input checked="" type="checkbox"/> PER PARTI AGGIUNTE A VOLUME ORIGINARIO <input type="checkbox"/> CON EVIDENTI SUPERFETAZIONI	PIANI FUORI TERRA <input type="checkbox"/> 1 <input checked="" type="checkbox"/> 2 <input type="text"/>	TIPO DI APERTURE <div style="display: flex; justify-content: space-between;"> <div> <input checked="" type="checkbox"/> RETTANGOLARI ALTE <input type="checkbox"/> RETTANGOLARI BASSE <input checked="" type="checkbox"/> QUADRATE </div> <div> <input type="checkbox"/> INGRESSO CON SOPRALUCE AD ARC <input type="checkbox"/> INGRESSO CON SOPRALUCE RETTANGOLARE <input type="text" value="INGRESSO CON SOPRALUCE RETT. CENTINATO"/> </div> </div>		
SISTEMA COSTRUTTIVO <input type="checkbox"/> MURATURA CONTINUA A UNA O PIU' TESTE <input checked="" type="checkbox"/> PILASTRI IN MURATURA E ARCHITRAVI <input type="checkbox"/> PILASTRI E ARCHI IN MURATURA E VOLTE <input type="text"/>	STRUTTURE VERTICALI <input type="checkbox"/> LATERIZIO F. V. <input checked="" type="checkbox"/> LATERIZIO INTONACATO <input type="checkbox"/> MISTO <input type="text"/>	COPERTURA <input checked="" type="checkbox"/> A CAPANNA <input type="checkbox"/> A PADIGLIONE <input type="checkbox"/> MISTA <input type="text"/>	FINITURE <input checked="" type="checkbox"/> APERT. CENTINATE <input type="checkbox"/> CORNICI <input type="checkbox"/> LESENE <input type="checkbox"/> PORTALI <input type="checkbox"/> CAPITELLI <input type="checkbox"/> COMIGNOLI <input type="checkbox"/> FASCIA MARCAPIANO <input type="text"/>	
BASAMENTO <input type="checkbox"/> MATTONE FV <input checked="" type="checkbox"/> INTONACATO <input type="text"/>	CORNICIONE <input type="checkbox"/> MATTONE FV <input checked="" type="checkbox"/> INTONACATO <input type="text"/>	INFISSI <input checked="" type="checkbox"/> LEGNO <input type="text"/> <input type="checkbox"/> FERRO <input type="checkbox"/> ALLUMINIO	SISTEMI OSCURANTI <input checked="" type="checkbox"/> SCURI <input type="checkbox"/> AVVOLGIBILI <input checked="" type="checkbox"/> INFERRIATE <input type="text" value="SCURI INT."/> <input type="checkbox"/> PERSIANE	ELEMENTI PRESENTI <input type="checkbox"/> LOGGIA <input type="text"/> <input type="checkbox"/> PORTICO SU 1L <input type="checkbox"/> PORTICO SU 2L

DATA

04/04/2002

RILEVATORE

CZ-PM



COMUNE DI RAVENNA

AREA 6: PIANIFICAZIONE TERRITORIALE
SERVIZIO PROGETTAZIONE URBANISTICA

COD.EDI FOGLIO N° SCHEDA

12504

2

077.16

INDIRIZZO

VIA GAMBELLARA 51-51/A

TOPONIMO

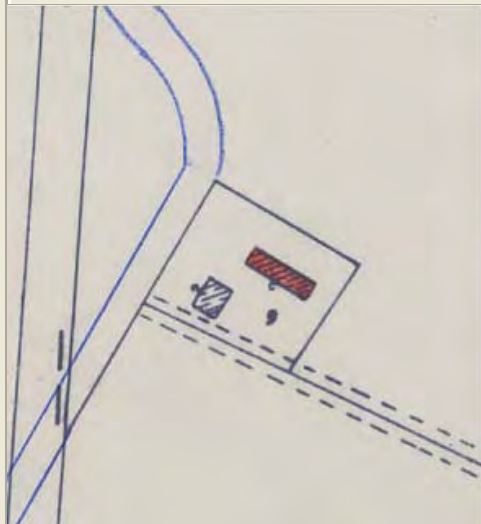
CENSIMENTO CASE COLONICHE

N.C.T.

☐ RA ☐ S ALB ☒ SAVIO

FOGLIO 50 MAPPALE 9

CATASTALE 1990 COMPARATO CON 1928:



SCHEMA DI AGGREGAZIONE

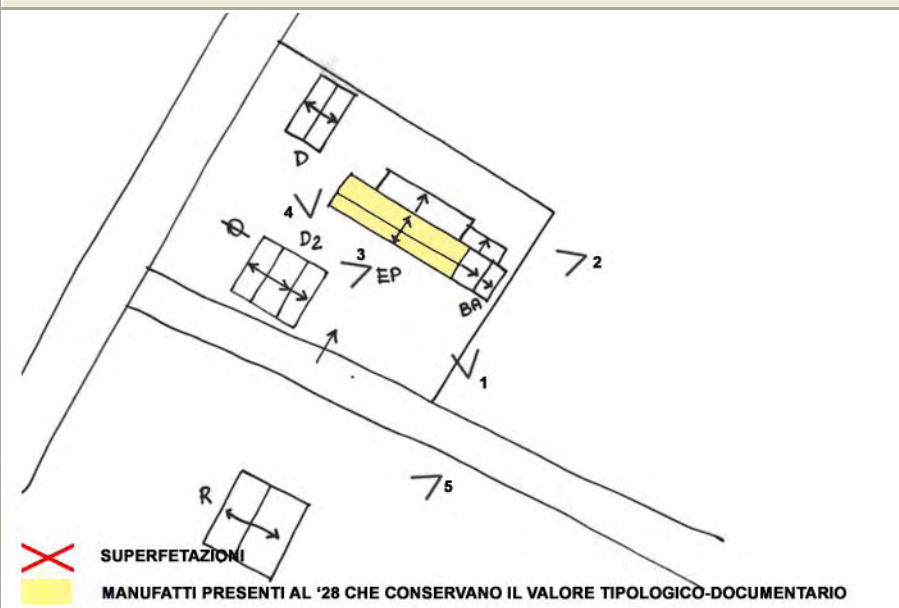


FOTO 1



FOTO 2



DATA
04/04/2002
RILEVATORE
CZ-PM



COMUNE DI RAVENNA
AREA 6: PIANIFICAZIONE TERRITORIALE
SERVIZIO PROGETTAZIONE URBANISTICA

COD.EDI	FOGLIO	N° SCHEDA
12504	3	077.16
INDIRIZZO		
VIA GAMBELLARA 51-51/A		
TOPONIMO		
/		

CENSIMENTO CASE COLONICHE

FOTO 3



FOTO 4



FOTO 5



DATA RILEV. <input type="text" value="04/04/2002"/>	 COMUNE DI RAVENNA AREA 6: PIANIFICAZIONE TERRITORIALE SERVIZIO PROGETTAZIONE URBANISTICA	<table style="width:100%;"> <tr> <td style="width:33%;"> COD. EDI <input type="text" value="11939"/> </td> <td style="width:33%;"> FOGLI <input type="text" value="1/3"/> </td> <td style="width:33%;"> N° SCHEDA <input type="text" value="077.17"/> </td> </tr> <tr> <td colspan="3"> LOCALITA' <input type="text" value="S. PIETRO IN VINCOLI"/> </td> </tr> <tr> <td colspan="3"> INDIRIZZO <input type="text" value="VIA GAMBELLARA 92"/> </td> </tr> <tr> <td colspan="3"> TOPONIMO <input type="text" value="LA FABBRETTA"/> </td> </tr> <tr> <td colspan="3"> N.C.T. AGGIORNATO AL 1990 <input type="checkbox"/> RA <input type="checkbox"/> S ALB <input checked="" type="checkbox"/> SAVIO </td> </tr> <tr> <td colspan="3"> FOGLIO <input type="text" value="49"/> MAPPALE <input type="text" value="33"/> </td> </tr> </table>	COD. EDI <input type="text" value="11939"/>	FOGLI <input type="text" value="1/3"/>	N° SCHEDA <input type="text" value="077.17"/>	LOCALITA' <input type="text" value="S. PIETRO IN VINCOLI"/>			INDIRIZZO <input type="text" value="VIA GAMBELLARA 92"/>			TOPONIMO <input type="text" value="LA FABBRETTA"/>			N.C.T. AGGIORNATO AL 1990 <input type="checkbox"/> RA <input type="checkbox"/> S ALB <input checked="" type="checkbox"/> SAVIO			FOGLIO <input type="text" value="49"/> MAPPALE <input type="text" value="33"/>		
COD. EDI <input type="text" value="11939"/>	FOGLI <input type="text" value="1/3"/>	N° SCHEDA <input type="text" value="077.17"/>																		
LOCALITA' <input type="text" value="S. PIETRO IN VINCOLI"/>																				
INDIRIZZO <input type="text" value="VIA GAMBELLARA 92"/>																				
TOPONIMO <input type="text" value="LA FABBRETTA"/>																				
N.C.T. AGGIORNATO AL 1990 <input type="checkbox"/> RA <input type="checkbox"/> S ALB <input checked="" type="checkbox"/> SAVIO																				
FOGLIO <input type="text" value="49"/> MAPPALE <input type="text" value="33"/>																				
DATA AGG. <input type="text" value="09/09/2009"/>	CENSIMENTO CASE COLONICHE																			
OPERATORE <input type="text" value="AO-AF"/>	VALORE TIPOLOGICO <input type="checkbox"/>																			
PRG '93: <input type="text" value="0"/>	NOTE <div style="border: 1px solid black; height: 40px; width: 100%;"></div>																			

ELEMENTI COSTITUENTI L'AGGREGATO	ORIGIN	NUOVO	REC RISTR.	DISCR. STATO	LABENTE	IN USO	DEST. USO ORIGIN.	NUOVO USO	VALORE TIPOL.
<input checked="" type="checkbox"/> EDIFICIO AD USO PROMISCUO	<input checked="" type="checkbox"/>	<input type="checkbox"/>	<input type="checkbox"/>	<input checked="" type="checkbox"/>	<input type="checkbox"/>	<input checked="" type="checkbox"/>	<input type="checkbox"/>	<input type="text"/>	<input checked="" type="checkbox"/>
<input type="checkbox"/> EDIFICIO RESIDENZIALE (1)	<input type="checkbox"/>	<input type="checkbox"/>	<input type="checkbox"/>	<input type="checkbox"/>	<input type="checkbox"/>	<input type="checkbox"/>	<input type="checkbox"/>	<input type="text"/>	<input type="checkbox"/>
<input type="checkbox"/> EDIFICIO RESIDENZIALE (2)	<input type="checkbox"/>	<input type="checkbox"/>	<input type="checkbox"/>	<input type="checkbox"/>	<input type="checkbox"/>	<input type="checkbox"/>	<input type="checkbox"/>	<input type="text"/>	<input type="checkbox"/>
<input type="checkbox"/> RICOVERO PER ANIMALI	<input type="checkbox"/>	<input type="checkbox"/>	<input type="checkbox"/>	<input type="checkbox"/>	<input type="checkbox"/>	<input type="checkbox"/>	<input type="checkbox"/>	<input type="text"/>	<input type="checkbox"/>
<input checked="" type="checkbox"/> DEPOSITO ATTREZZI E MACCHINE	<input checked="" type="checkbox"/>	<input type="checkbox"/>	<input type="checkbox"/>	<input checked="" type="checkbox"/>	<input type="checkbox"/>	<input checked="" type="checkbox"/>	<input checked="" type="checkbox"/>	<input type="text"/>	<input checked="" type="checkbox"/>
<input checked="" type="checkbox"/> FIENILE	<input type="checkbox"/>	<input checked="" type="checkbox"/>	<input type="checkbox"/>	<input checked="" type="checkbox"/>	<input type="checkbox"/>	<input checked="" type="checkbox"/>	<input checked="" type="checkbox"/>	<input type="text"/>	<input type="checkbox"/>
<input checked="" type="checkbox"/> BUCA	<input checked="" type="checkbox"/>	<input type="checkbox"/>	<input type="checkbox"/>	<input checked="" type="checkbox"/>	<input type="checkbox"/>	<input type="checkbox"/>	<input checked="" type="checkbox"/>	<input type="text"/>	<input checked="" type="checkbox"/>
<input type="checkbox"/> FORNO	<input type="checkbox"/>	<input type="checkbox"/>	<input type="checkbox"/>	<input type="checkbox"/>	<input type="checkbox"/>	<input type="checkbox"/>	<input type="checkbox"/>	<input type="text"/>	<input type="checkbox"/>
<input checked="" type="checkbox"/> POZZO	<input checked="" type="checkbox"/>	<input type="checkbox"/>	<input type="checkbox"/>	<input checked="" type="checkbox"/>	<input type="checkbox"/>	<input checked="" type="checkbox"/>	<input checked="" type="checkbox"/>	<input type="text"/>	<input checked="" type="checkbox"/>
<input type="checkbox"/> CAPANNO IN LEGNO E CANNICCIO	<input type="checkbox"/>	<input type="checkbox"/>	<input type="checkbox"/>	<input type="checkbox"/>	<input type="checkbox"/>	<input type="checkbox"/>	<input type="checkbox"/>	<input type="text"/>	<input type="checkbox"/>
<input type="checkbox"/> SERVIZI	<input type="checkbox"/>	<input type="checkbox"/>	<input type="checkbox"/>	<input type="checkbox"/>	<input type="checkbox"/>	<input type="checkbox"/>	<input type="checkbox"/>	<input type="text"/>	<input type="checkbox"/>
<input type="checkbox"/> <input type="text"/>	<input type="checkbox"/>	<input type="checkbox"/>	<input type="checkbox"/>	<input type="checkbox"/>	<input type="checkbox"/>	<input type="checkbox"/>	<input type="checkbox"/>	<input type="text"/>	<input type="checkbox"/>
<input type="checkbox"/> <input type="text"/>	<input type="checkbox"/>	<input type="checkbox"/>	<input type="checkbox"/>	<input type="checkbox"/>	<input type="checkbox"/>	<input type="checkbox"/>	<input type="checkbox"/>	<input type="text"/>	<input type="checkbox"/>

RILEVANZE NATURALI <input type="checkbox"/> PARCO <input checked="" type="checkbox"/> ALBERATURE DI PREGIO <input type="checkbox"/> FILARI <input type="text"/>	<div> NOTE: Toponimo catastale: FABRERIA. Una targa riporta la data del restauro 1894 e la data di ricostruzione1947. EP: tamponamenti parte retro in materiale composito. In caso di intervento si consiglia di utilizzare materiali congrui. </div> <div> ELEMENTI INCONGRUI: EDIFICIO AD USO PROMISCUO: comignoli, porta in alluminio e vetro, lattoneria, banchine. </div>
--	--

EDIFICIO PRINCIPALE <input type="checkbox"/> A STRUTTURA UNICA <input checked="" type="checkbox"/> PER PARTI AGGIUNTE A VOLUME ORIGINARIO <input type="checkbox"/> CON EVIDENTI SUPERFETAZIONI	PIANI FUORI TERRA <input type="checkbox"/> 1 <input checked="" type="checkbox"/> 2 <input type="text"/>	TIPO DI APERTURE <div> <input checked="" type="checkbox"/> RETTANGOLARI ALTE <input type="checkbox"/> INGRESSO CON SOPRALUCE AD ARC <input type="checkbox"/> RETTANGOLARI BASSE <input checked="" type="checkbox"/> INGRESSO CON SOPRALUCE RETTANGOLARE <input checked="" type="checkbox"/> QUADRATE <input type="text"/> </div>
SISTEMA COSTRUTTIVO <input checked="" type="checkbox"/> MURATURA CONTINUA A UNA O PIU' TESTE <input type="checkbox"/> PILASTRI IN MURATURA E ARCHITRAVI <input type="checkbox"/> PILASTRI E ARCHI IN MURATURA E VOLTE <input type="text"/>	STRUTTURE VERTICALI <input type="checkbox"/> LATERIZIO F. V. <input checked="" type="checkbox"/> LATERIZIO INTONACATO <input type="checkbox"/> MISTO <input type="text"/>	COPERTURA <input checked="" type="checkbox"/> A CAPANNA <input type="checkbox"/> A PADIGLIONE <input type="checkbox"/> MISTA <input type="text"/>
FINITURE <div> <input checked="" type="checkbox"/> APERT. CENTINATE <input checked="" type="checkbox"/> CORNICI <input type="checkbox"/> LESENE <input type="checkbox"/> PORTALI <input type="checkbox"/> CAPITELLI <input checked="" type="checkbox"/> COMIGNOLI <input type="checkbox"/> FASCIA MARCAPIANO <input type="text"/> </div>		
BASAMENTO <input checked="" type="checkbox"/> MATTONE FV <input type="checkbox"/> INTONACATO <input type="text"/>	CORNICIONE <input type="checkbox"/> MATTONE FV <input checked="" type="checkbox"/> INTONACATO <input type="text"/>	INFISSI <input checked="" type="checkbox"/> LEGNO <input type="text"/> <input checked="" type="checkbox"/> FERRO <input type="checkbox"/> ALLUMINIO
SISTEMI OSCURANTI <input type="checkbox"/> SCURI <input type="checkbox"/> AVVOLGIBILI <input checked="" type="checkbox"/> INFERRIATE <input type="text" value="SCURI INT."/> <input type="checkbox"/> PERSIANE		ELEMENTI PRESENTI <input type="checkbox"/> LOGGIA <input type="text"/> <input type="checkbox"/> PORTICO SU 1L <input type="checkbox"/> PORTICO SU 2L

DATA
04/04/2002
RILEVATORE
PM-CZ



COMUNE DI RAVENNA

AREA 6: PIANIFICAZIONE TERRITORIALE
SERVIZIO PROGETTAZIONE URBANISTICA

COD.EDI	FOGLIO	N° SCHEDA
11939	2	077.17
INDIRIZZO		
VIA GAMBELLARA 92		
TOPONIMO		
LA FABBRERIA		

CENSIMENTO CASE COLONICHE

N.C.T.

<input type="checkbox"/> RA	<input type="checkbox"/> S ALB	<input checked="" type="checkbox"/> SAVIO
FOGLIO	49	MAPPALE
		33

CATASTALE 1990 COMPARATO CON 1928:



SCHEMA DI AGGREGAZIONE

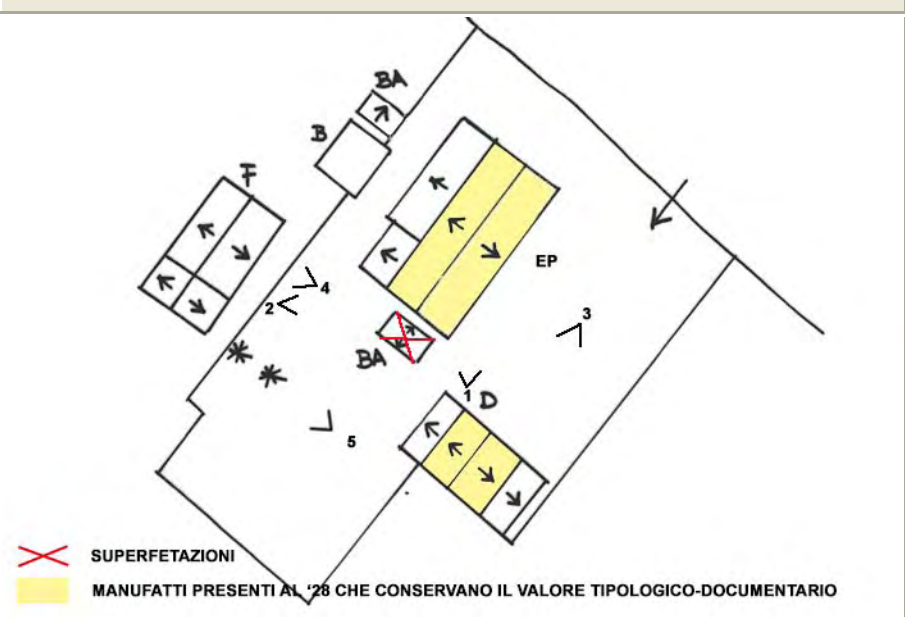


FOTO 1



FOTO 2



DATA
04/04/2002
RILEVATORE
PM-CZ



COMUNE DI RAVENNA
AREA 6: PIANIFICAZIONE TERRITORIALE
SERVIZIO PROGETTAZIONE URBANISTICA

COD.EDI	FOGLIO	N° SCHEDA
11939	3	077.17
INDIRIZZO		
VIA GAMBELLARA 92		
TOPONIMO		
LA FABBREERIA		

CENSIMENTO CASE COLONICHE

FOTO 3



FOTO 4



FOTO 5



DATA RILEV. <input type="text" value="02/04/2002"/>		<h2 style="margin:0;">COMUNE DI RAVENNA</h2> <p style="margin:0;">AREA 6: PIANIFICAZIONE TERRITORIALE SERVIZIO PROGETTAZIONE URBANISTICA</p>	<table style="width:100%;"> <tr> <td style="width:33%;"> COD. EDI <input type="text" value="10814"/> </td> <td style="width:33%;"> FOGLI <input type="text" value="1/3"/> </td> <td style="width:33%;"> N° SCHEDA <input type="text" value="077.18"/> </td> </tr> </table>	COD. EDI <input type="text" value="10814"/>	FOGLI <input type="text" value="1/3"/>	N° SCHEDA <input type="text" value="077.18"/>
COD. EDI <input type="text" value="10814"/>	FOGLI <input type="text" value="1/3"/>	N° SCHEDA <input type="text" value="077.18"/>				
RILEVATORE <input type="text" value="CZ-PM"/>			LOCALITA' <input type="text" value="S. PIETRO IN VINCOLI"/>			
DATA AGG. <input type="text" value="09/09/2009"/>	<h3 style="margin:0;">CENSIMENTO CASE COLONICHE</h3>		INDIRIZZO <input type="text" value="VIA ABBADIA 49"/>			
OPERATORE <input type="text" value="AO-AF"/>	VALORE TIPOLOGICO <input type="checkbox"/>		TOPONIMO <input type="text" value="C. PINI"/>			
PRG '93: <input type="text" value="o"/>	NOTE <div style="border: 1px solid black; height: 40px; width: 100%;"></div>		N.C.T. AGGIORNATO AL 1990 <input type="checkbox"/> RA <input type="checkbox"/> S ALB <input checked="" type="checkbox"/> SAVIO			
			FOGLIO <input type="text" value="80"/> MAPPALE <input type="text" value="22"/>			

ELEMENTI COSTITUENTI L'AGGREGATO	ORIGIN	NUOVO	REC RISTR.	DISCR. STATO	LABENTE	IN USO	DEST. USO ORIGIN.	NUOVO USO	VALORE TIPOL.
<input checked="" type="checkbox"/> EDIFICIO AD USO PROMISCUO	<input checked="" type="checkbox"/>	<input type="checkbox"/>	<input type="checkbox"/>	<input checked="" type="checkbox"/>	<input type="checkbox"/>	<input checked="" type="checkbox"/>	<input checked="" type="checkbox"/>	<input type="text"/>	<input checked="" type="checkbox"/>
<input type="checkbox"/> EDIFICIO RESIDENZIALE (1)	<input type="checkbox"/>	<input type="checkbox"/>	<input type="checkbox"/>	<input type="checkbox"/>	<input type="checkbox"/>	<input type="checkbox"/>	<input type="checkbox"/>	<input type="text"/>	<input type="checkbox"/>
<input type="checkbox"/> EDIFICIO RESIDENZIALE (2)	<input type="checkbox"/>	<input type="checkbox"/>	<input type="checkbox"/>	<input type="checkbox"/>	<input type="checkbox"/>	<input type="checkbox"/>	<input type="checkbox"/>	<input type="text"/>	<input type="checkbox"/>
<input type="checkbox"/> RICOVERO PER ANIMALI	<input type="checkbox"/>	<input type="checkbox"/>	<input type="checkbox"/>	<input type="checkbox"/>	<input type="checkbox"/>	<input type="checkbox"/>	<input type="checkbox"/>	<input type="text"/>	<input type="checkbox"/>
<input checked="" type="checkbox"/> DEPOSITO ATTREZZI E MACCHINE	<input type="checkbox"/>	<input checked="" type="checkbox"/>	<input type="checkbox"/>	<input checked="" type="checkbox"/>	<input type="checkbox"/>	<input checked="" type="checkbox"/>	<input checked="" type="checkbox"/>	<input type="text"/>	<input checked="" type="checkbox"/>
<input type="checkbox"/> FIENILE	<input type="checkbox"/>	<input type="checkbox"/>	<input type="checkbox"/>	<input type="checkbox"/>	<input type="checkbox"/>	<input type="checkbox"/>	<input type="checkbox"/>	<input type="text"/>	<input type="checkbox"/>
<input checked="" type="checkbox"/> BUCA	<input checked="" type="checkbox"/>	<input type="checkbox"/>	<input type="checkbox"/>	<input checked="" type="checkbox"/>	<input type="checkbox"/>	<input checked="" type="checkbox"/>	<input type="checkbox"/>	DEPOSITO	<input checked="" type="checkbox"/>
<input type="checkbox"/> FORNO	<input type="checkbox"/>	<input type="checkbox"/>	<input type="checkbox"/>	<input type="checkbox"/>	<input type="checkbox"/>	<input type="checkbox"/>	<input type="checkbox"/>	<input type="text"/>	<input type="checkbox"/>
<input type="checkbox"/> POZZO	<input type="checkbox"/>	<input type="checkbox"/>	<input type="checkbox"/>	<input type="checkbox"/>	<input type="checkbox"/>	<input type="checkbox"/>	<input type="checkbox"/>	<input type="text"/>	<input type="checkbox"/>
<input type="checkbox"/> CAPANNO IN LEGNO E CANNICCIO	<input type="checkbox"/>	<input type="checkbox"/>	<input type="checkbox"/>	<input type="checkbox"/>	<input type="checkbox"/>	<input type="checkbox"/>	<input type="checkbox"/>	<input type="text"/>	<input type="checkbox"/>
<input type="checkbox"/> SERVIZI	<input type="checkbox"/>	<input type="checkbox"/>	<input type="checkbox"/>	<input type="checkbox"/>	<input type="checkbox"/>	<input type="checkbox"/>	<input type="checkbox"/>	<input type="text"/>	<input type="checkbox"/>
<input checked="" type="checkbox"/> DEPOSITO ATTREZZI E MACC. (2)	<input type="checkbox"/>	<input checked="" type="checkbox"/>	<input type="checkbox"/>	<input checked="" type="checkbox"/>	<input type="checkbox"/>	<input checked="" type="checkbox"/>	<input checked="" type="checkbox"/>	<input type="text"/>	<input type="checkbox"/>
<input type="checkbox"/> <input type="text"/>	<input type="checkbox"/>	<input type="checkbox"/>	<input type="checkbox"/>	<input type="checkbox"/>	<input type="checkbox"/>	<input type="checkbox"/>	<input type="checkbox"/>	<input type="text"/>	<input type="checkbox"/>

RILEVANZE NATURALI <input type="checkbox"/> PARCO <input type="checkbox"/> ALBERATURE DI PREGIO <input type="checkbox"/> FILARI <input type="text"/>	NOTE: ELEMENTI INCONGRUI:	<div>EDIFICIO AD USO PROMISCUO: 4 gli ingressi con sopraluce ad arco, 2 buche uguali affiancate. Le ali laterali e il tetto in c.a. più recenti andrebbero ripristinati con materiali congrui.</div> <div>EDIFICIO AD USO PROMISCUO: comignolo e canna fumaria, infissi in alluminio.</div>
---	--	---

EDIFICIO PRINCIPALE <input type="checkbox"/> A STRUTTURA UNICA <input checked="" type="checkbox"/> PER PARTI AGGIUNTE A VOLUME ORIGINARIO <input type="checkbox"/> CON EVIDENTI SUPERFETAZIONI	PIANI FUORI TERRA <input type="checkbox"/> 1 <input checked="" type="checkbox"/> 2 <input type="text"/>	TIPO DI APERTURE <div> <input checked="" type="checkbox"/> RETTANGOLARI ALTE <input checked="" type="checkbox"/> INGRESSO CON SOPRALUCE AD ARC <input type="checkbox"/> RETTANGOLARI BASSE <input type="checkbox"/> INGRESSO CON SOPRALUCE RETTANGOLARE <input checked="" type="checkbox"/> QUADRATE <input type="text"/> </div>		
SISTEMA COSTRUTTIVO <input checked="" type="checkbox"/> MURATURA CONTINUA A UNA O PIU' TESTE <input type="checkbox"/> PILASTRI IN MURATURA E ARCHITRAVI <input type="checkbox"/> PILASTRI E ARCHI IN MURATURA E VOLTE <input type="text"/>		STRUTTURE VERTICALI <input type="checkbox"/> LATERIZIO F. V. <input type="checkbox"/> LATERIZIO INTONACATO <input checked="" type="checkbox"/> MISTO <input type="text"/>	COPERTURA <input checked="" type="checkbox"/> A CAPANNA <input type="checkbox"/> A PADIGLIONE <input type="checkbox"/> MISTA <input type="text"/>	FINITURE <input checked="" type="checkbox"/> APERT. CENTINATE <input type="checkbox"/> CORNICI <input type="checkbox"/> LESENE <input type="checkbox"/> PORTALI <input type="checkbox"/> CAPITELLI <input type="checkbox"/> COMIGNOLI <input type="checkbox"/> FASCIA MARCAPIANO <input type="text"/>
BASAMENTO <input type="checkbox"/> MATTONE FV <input type="checkbox"/> INTONACATO <input type="text"/>	CORNICIONE <input type="checkbox"/> MATTONE FV <input type="checkbox"/> INTONACATO <input type="text"/>	INFISSI <input checked="" type="checkbox"/> LEGNO <input type="text"/> <input type="checkbox"/> FERRO <input checked="" type="checkbox"/> ALLUMINIO	SISTEMI OSCURANTI <input type="checkbox"/> SCURI <input type="checkbox"/> AVVOLGIBILI <input checked="" type="checkbox"/> INFERRIATE <input type="text"/> <input checked="" type="checkbox"/> PERSIANE	
ELEMENTI PRESENTI <input type="checkbox"/> LOGGIA <input type="text"/> <input type="checkbox"/> PORTICO SU 1L <input type="checkbox"/> PORTICO SU 2L				

DATA
02/04/2002
RILEVATORE
CZ-PM



COMUNE DI RAVENNA

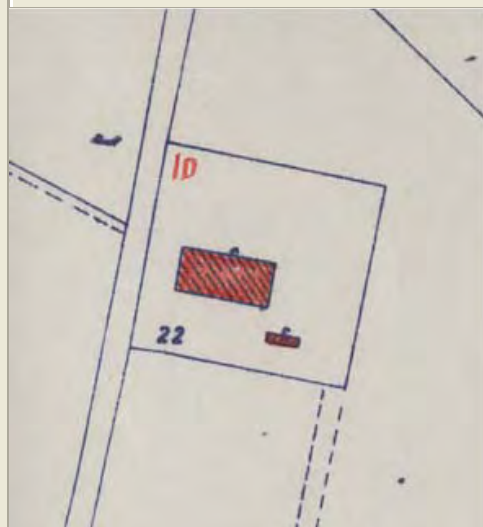
AREA 6: PIANIFICAZIONE TERRITORIALE
SERVIZIO PROGETTAZIONE URBANISTICA

COD.EDI	FOGLIO	N° SCHEDA
10814	2	077.18
INDIRIZZO		
VIA ABBADIA 49		
TOPONIMO		
C. PINI		

CENSIMENTO CASE COLONICHE

N.C.T.	<input type="checkbox"/> RA	<input type="checkbox"/> S ALB	<input checked="" type="checkbox"/> SAVIO
	FOGLIO	80	MAPPALE
		22	

CATASTALE 1990 COMPARATO CON 1928:



SCHEMA DI AGGREGAZIONE

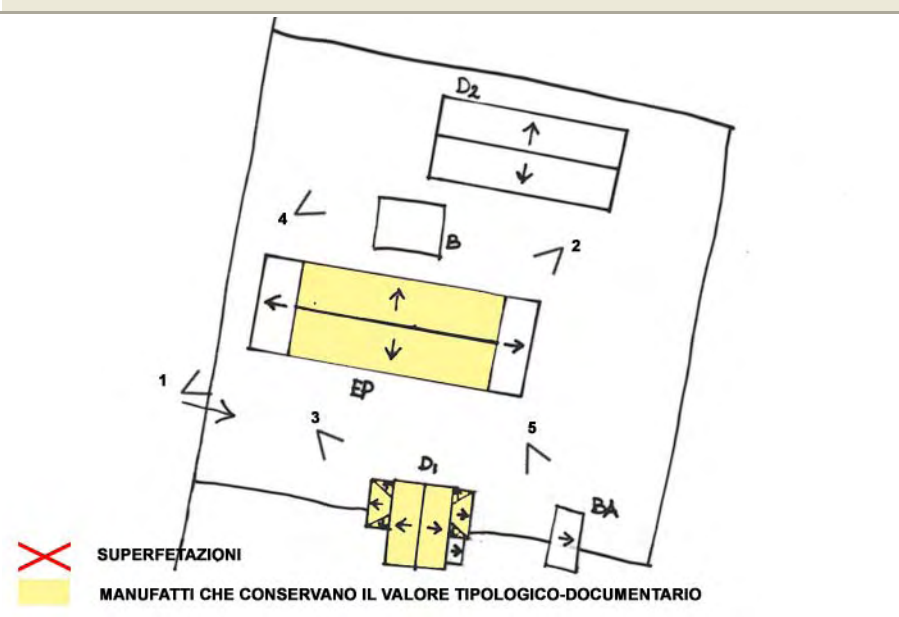


FOTO 1



FOTO 2



DATA
02/04/2002
RILEVATORE
CZ-PM



COMUNE DI RAVENNA
AREA 6: PIANIFICAZIONE TERRITORIALE
SERVIZIO PROGETTAZIONE URBANISTICA

COD.EDI	FOGLIO	N° SCHEDA
10814	3	077.18
INDIRIZZO		
VIA ABBADIA 49		
TOPONIMO		
C. PINI		

CENSIMENTO CASE COLONICHE

FOTO 3




FOTO 4



FOTO 5



DATA RILEV. 04/04/2002	 <div>COMUNE DI RAVENNA</div> AREA 6: PIANIFICAZIONE TERRITORIALE SERVIZIO PROGETTAZIONE URBANISTICA	COD. EDI 11340	FOGLI 1/2	N° SCHEDA 077.19
RILEVATORE PM-CZ		LOCALITA' S. PIETRO IN VINCOLI		
DATA AGG. 09/09/2009		INDIRIZZO VIA ANGAIA 8		
OPERATORE AO-AF		TOPONIMO C. DELLE ORFANELLE		
PRG '93: 0		N.C.T. AGGIORNATO AL 1990 <input type="checkbox"/> RA <input type="checkbox"/> S ALB <input checked="" type="checkbox"/> SAVIO		
CENSIMENTO CASE COLONICHE		FOGLIO 77 MAPPALE 11		
VALORE TIPOLOGICO				
NOTE				

ELEMENTI COSTITUENTI L'AGGREGATO	ORIGIN	NUOVO	REC RISTR.	DISCR. STATO	LABENTE	IN USO	DEST. USO ORIGIN.	NUOVO USO	VALORE TIPOL.
<input type="checkbox"/> EDIFICIO AD USO PROMISCUO	<input type="checkbox"/>	<input type="checkbox"/>	<input type="checkbox"/>	<input type="checkbox"/>	<input type="checkbox"/>	<input type="checkbox"/>	<input type="checkbox"/>		<input type="checkbox"/>
<input checked="" type="checkbox"/> EDIFICIO RESIDENZIALE (1)	<input type="checkbox"/>	<input checked="" type="checkbox"/>	<input type="checkbox"/>	<input checked="" type="checkbox"/>	<input type="checkbox"/>	<input checked="" type="checkbox"/>	<input checked="" type="checkbox"/>		<input checked="" type="checkbox"/>
<input type="checkbox"/> EDIFICIO RESIDENZIALE (2)	<input type="checkbox"/>	<input type="checkbox"/>	<input type="checkbox"/>	<input type="checkbox"/>	<input type="checkbox"/>	<input type="checkbox"/>	<input type="checkbox"/>		<input type="checkbox"/>
<input type="checkbox"/> RICOVERO PER ANIMALI	<input type="checkbox"/>	<input type="checkbox"/>	<input type="checkbox"/>	<input type="checkbox"/>	<input type="checkbox"/>	<input type="checkbox"/>	<input type="checkbox"/>		<input type="checkbox"/>
<input checked="" type="checkbox"/> DEPOSITO ATTREZZI E MACCHINE	<input type="checkbox"/>	<input checked="" type="checkbox"/>	<input checked="" type="checkbox"/>	<input type="checkbox"/>	<input type="checkbox"/>	<input checked="" type="checkbox"/>	<input checked="" type="checkbox"/>		<input type="checkbox"/>
<input type="checkbox"/> FIENILE	<input type="checkbox"/>	<input type="checkbox"/>	<input type="checkbox"/>	<input type="checkbox"/>	<input type="checkbox"/>	<input type="checkbox"/>	<input type="checkbox"/>		<input type="checkbox"/>
<input type="checkbox"/> BUCA	<input type="checkbox"/>	<input type="checkbox"/>	<input type="checkbox"/>	<input type="checkbox"/>	<input type="checkbox"/>	<input type="checkbox"/>	<input type="checkbox"/>		<input type="checkbox"/>
<input type="checkbox"/> FORNO	<input type="checkbox"/>	<input type="checkbox"/>	<input type="checkbox"/>	<input type="checkbox"/>	<input type="checkbox"/>	<input type="checkbox"/>	<input type="checkbox"/>		<input type="checkbox"/>
<input checked="" type="checkbox"/> POZZO	<input checked="" type="checkbox"/>	<input type="checkbox"/>	<input checked="" type="checkbox"/>	<input type="checkbox"/>	<input type="checkbox"/>	<input checked="" type="checkbox"/>	<input checked="" type="checkbox"/>		<input type="checkbox"/>
<input type="checkbox"/> CAPANNO IN LEGNO E CANNICCIO	<input type="checkbox"/>	<input type="checkbox"/>	<input type="checkbox"/>	<input type="checkbox"/>	<input type="checkbox"/>	<input type="checkbox"/>	<input type="checkbox"/>		<input type="checkbox"/>
<input type="checkbox"/> SERVIZI	<input type="checkbox"/>	<input type="checkbox"/>	<input type="checkbox"/>	<input type="checkbox"/>	<input type="checkbox"/>	<input type="checkbox"/>	<input type="checkbox"/>		<input type="checkbox"/>
<input checked="" type="checkbox"/> RIC. ANIMALI + FORNO	<input checked="" type="checkbox"/>	<input type="checkbox"/>	<input type="checkbox"/>	<input checked="" type="checkbox"/>	<input type="checkbox"/>	<input checked="" type="checkbox"/>	<input type="checkbox"/>	DEPOSITO + FORN	<input checked="" type="checkbox"/>
<input type="checkbox"/>	<input type="checkbox"/>	<input type="checkbox"/>	<input type="checkbox"/>	<input type="checkbox"/>	<input type="checkbox"/>	<input type="checkbox"/>	<input type="checkbox"/>		<input type="checkbox"/>

RILEVANZE NATURALI <input type="checkbox"/> PARCO <input type="checkbox"/> ALBERATURE DI PREGIO <input type="checkbox"/> FILARI	NOTE: Dell' intero complesso è rimasto solo il deposito+forno , i restanti edifici sono stati demoliti e ricostruiti in altra posizione. Pur non essendo presente nel catasto del 1928 l'ER risulta compatibile con il valore dell'insediamento.
ELEMENTI INCONGRUI:	

EDIFICIO PRINCIPALE <input type="checkbox"/> A STRUTTURA UNICA <input type="checkbox"/> PER PARTI AGGIUNTE A VOLUME ORIGINARIO <input type="checkbox"/> CON EVIDENTI SUPERFETAZIONI	PIANI FUORI TERRA <input type="checkbox"/> 1 <input type="checkbox"/> 2	TIPO DI APERTURE <input type="checkbox"/> RETTANGOLARI ALTE <input type="checkbox"/> RETTANGOLARI BASSE <input type="checkbox"/> QUADRATE <input type="checkbox"/> INGRESSO CON SOPRALUCE AD ARC <input type="checkbox"/> INGRESSO CON SOPRALUCE RETTANGOLARE		
SISTEMA COSTRUTTIVO <input type="checkbox"/> MURATURA CONTINUA A UNA O PIU' TESTE <input type="checkbox"/> PILASTRI IN MURATURA E ARCHITRAVI <input type="checkbox"/> PILASTRI E ARCHI IN MURATURA E VOLTE	STRUTTURE VERTICALI <input type="checkbox"/> LATERIZIO F. V. <input type="checkbox"/> LATERIZIO INTONACATO <input type="checkbox"/> MISTO	COPERTURA <input type="checkbox"/> A CAPANNA <input type="checkbox"/> A PADIGLIONE <input type="checkbox"/> MISTA	FINITURE <input type="checkbox"/> APERT. CENTINATE <input type="checkbox"/> LESENE <input type="checkbox"/> CAPITELLI <input type="checkbox"/> FASCIA MARCAPIANO <input type="checkbox"/> CORNICI <input type="checkbox"/> PORTALI <input type="checkbox"/> COMIGNOLI	
BASAMENTO <input type="checkbox"/> MATTONE FV <input type="checkbox"/> INTONACATO	CORNICIONE <input type="checkbox"/> MATTONE FV <input type="checkbox"/> INTONACATO	INFISSI <input type="checkbox"/> LEGNO <input type="checkbox"/> FERRO <input type="checkbox"/> ALLUMINIO	SISTEMI OSCURANTI <input type="checkbox"/> SCURI <input type="checkbox"/> INFERRIATE <input type="checkbox"/> PERSIANE <input type="checkbox"/> AVVOLGIBILI	ELEMENTI PRESENTI <input type="checkbox"/> LOGGIA <input type="checkbox"/> PORTICO SU 1L <input type="checkbox"/> PORTICO SU 2L

DATA
04/04/2002
RILEVATORE
PM-CZ



COMUNE DI RAVENNA

AREA 6: PIANIFICAZIONE TERRITORIALE
SERVIZIO PROGETTAZIONE URBANISTICA

COD.EDI	FOGLIO	N° SCHEDA
11340	2	077.19
INDIRIZZO		
VIA ANGAIA 8		
TOPONIMO		
C. DELLE ORFANELLE		

CENSIMENTO CASE COLONICHE

N.C.T.	<input type="checkbox"/> RA	<input type="checkbox"/> S ALB	<input checked="" type="checkbox"/> SAVIO
	FOGLIO	77	MAPPALE
			11

CATASTALE 1990 COMPARATO CON 1928:



SCHEMA DI AGGREGAZIONE

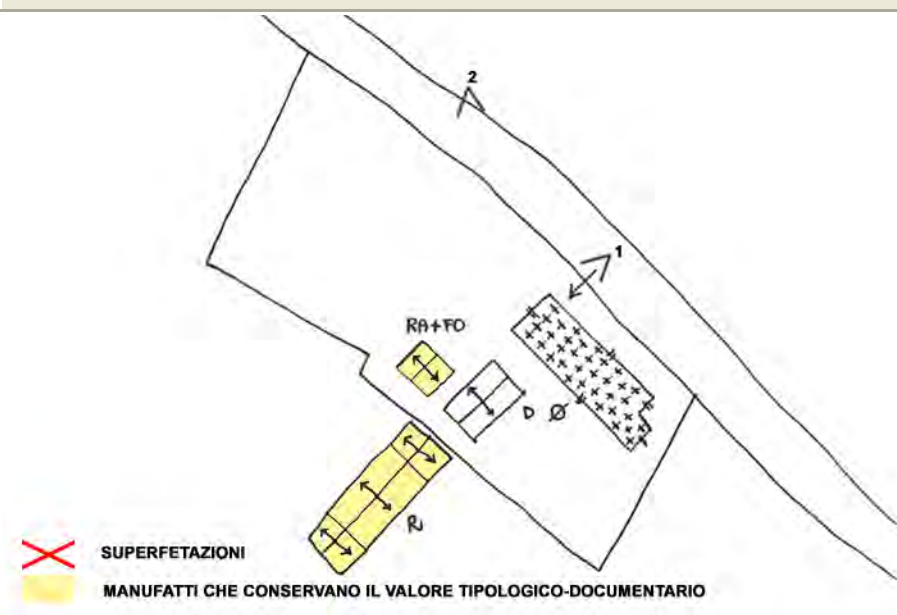


FOTO 1



FOTO 2



DATA RILEV. <input type="text" value="04/04/2002"/> RILEVATORE <input type="text" value="CZ-PM"/> DATA AGG. <input type="text" value="09/09/2009"/> OPERATORE <input type="text" value="AO-AF"/> PRG '93: <input type="text" value="0"/>	 COMUNE DI RAVENNA AREA 6: PIANIFICAZIONE TERRITORIALE SERVIZIO PROGETTAZIONE URBANISTICA	<table border="1" style="width:100%; border-collapse: collapse;"> <tr> <td style="width:20%;">COD. EDI</td> <td style="width:20%;">FOGLI</td> <td style="width:60%;">N° SCHEDA</td> </tr> <tr> <td><input type="text" value="11341"/></td> <td><input type="text" value="1/3"/></td> <td><input type="text" value="077.20"/></td> </tr> <tr> <td colspan="3">LOCALITA' <input type="text" value="S. PIETRO IN VINCOLI"/></td> </tr> <tr> <td colspan="3">INDIRIZZO <input type="text" value="VIA ANGAIA 6"/></td> </tr> <tr> <td colspan="3">TOPONIMO <input type="text" value=""/></td> </tr> <tr> <td colspan="3">N.C.T. AGGIORNATO AL 1990 <input type="checkbox"/> RA <input type="checkbox"/> S ALB <input checked="" type="checkbox"/> SAVIO </td> </tr> <tr> <td>FOGLIO</td> <td><input type="text" value="77"/></td> <td>MAPPALE <input type="text" value="13"/></td> </tr> </table>	COD. EDI	FOGLI	N° SCHEDA	<input type="text" value="11341"/>	<input type="text" value="1/3"/>	<input type="text" value="077.20"/>	LOCALITA' <input type="text" value="S. PIETRO IN VINCOLI"/>			INDIRIZZO <input type="text" value="VIA ANGAIA 6"/>			TOPONIMO <input type="text" value=""/>			N.C.T. AGGIORNATO AL 1990 <input type="checkbox"/> RA <input type="checkbox"/> S ALB <input checked="" type="checkbox"/> SAVIO			FOGLIO	<input type="text" value="77"/>	MAPPALE <input type="text" value="13"/>
COD. EDI	FOGLI	N° SCHEDA																					
<input type="text" value="11341"/>	<input type="text" value="1/3"/>	<input type="text" value="077.20"/>																					
LOCALITA' <input type="text" value="S. PIETRO IN VINCOLI"/>																							
INDIRIZZO <input type="text" value="VIA ANGAIA 6"/>																							
TOPONIMO <input type="text" value=""/>																							
N.C.T. AGGIORNATO AL 1990 <input type="checkbox"/> RA <input type="checkbox"/> S ALB <input checked="" type="checkbox"/> SAVIO																							
FOGLIO	<input type="text" value="77"/>	MAPPALE <input type="text" value="13"/>																					
CENSIMENTO CASE COLONICHE																							
VALORE TIPOLOGICO <input type="checkbox"/> NOTE <div style="border: 1px solid black; height: 40px; width: 100%;"></div>																							

ELEMENTI COSTITUENTI L'AGGREGATO	ORIGIN	NUOVO	REC RISTR.	DISCR. STATO	LABENTE	IN USO	DEST. USO ORIGIN.	NUOVO USO	VALORE TIPOL.
<input checked="" type="checkbox"/> EDIFICIO AD USO PROMISCUO	<input checked="" type="checkbox"/>	<input type="checkbox"/>	<input type="checkbox"/>	<input checked="" type="checkbox"/>	<input type="checkbox"/>	<input checked="" type="checkbox"/>	<input checked="" type="checkbox"/>	<input type="text"/>	<input checked="" type="checkbox"/>
<input type="checkbox"/> EDIFICIO RESIDENZIALE (1)	<input type="checkbox"/>	<input type="checkbox"/>	<input type="checkbox"/>	<input type="checkbox"/>	<input type="checkbox"/>	<input type="checkbox"/>	<input type="checkbox"/>	<input type="text"/>	<input type="checkbox"/>
<input type="checkbox"/> EDIFICIO RESIDENZIALE (2)	<input type="checkbox"/>	<input type="checkbox"/>	<input type="checkbox"/>	<input type="checkbox"/>	<input type="checkbox"/>	<input type="checkbox"/>	<input type="checkbox"/>	<input type="text"/>	<input type="checkbox"/>
<input checked="" type="checkbox"/> RICOVERO PER ANIMALI	<input checked="" type="checkbox"/>	<input type="checkbox"/>	<input type="checkbox"/>	<input checked="" type="checkbox"/>	<input type="checkbox"/>	<input checked="" type="checkbox"/>	<input checked="" type="checkbox"/>	<input type="text"/>	<input type="checkbox"/>
<input type="checkbox"/> DEPOSITO ATTREZZI E MACCHINE	<input type="checkbox"/>	<input type="checkbox"/>	<input type="checkbox"/>	<input type="checkbox"/>	<input type="checkbox"/>	<input type="checkbox"/>	<input type="checkbox"/>	<input type="text"/>	<input type="checkbox"/>
<input type="checkbox"/> FIENILE	<input type="checkbox"/>	<input type="checkbox"/>	<input type="checkbox"/>	<input type="checkbox"/>	<input type="checkbox"/>	<input type="checkbox"/>	<input type="checkbox"/>	<input type="text"/>	<input type="checkbox"/>
<input type="checkbox"/> BUCA	<input type="checkbox"/>	<input type="checkbox"/>	<input type="checkbox"/>	<input type="checkbox"/>	<input type="checkbox"/>	<input type="checkbox"/>	<input type="checkbox"/>	<input type="text"/>	<input type="checkbox"/>
<input type="checkbox"/> FORNO	<input type="checkbox"/>	<input type="checkbox"/>	<input type="checkbox"/>	<input type="checkbox"/>	<input type="checkbox"/>	<input type="checkbox"/>	<input type="checkbox"/>	<input type="text"/>	<input type="checkbox"/>
<input checked="" type="checkbox"/> POZZO	<input checked="" type="checkbox"/>	<input type="checkbox"/>	<input type="checkbox"/>	<input checked="" type="checkbox"/>	<input type="checkbox"/>	<input checked="" type="checkbox"/>	<input checked="" type="checkbox"/>	<input type="text"/>	<input type="checkbox"/>
<input type="checkbox"/> CAPANNO IN LEGNO E CANNICCIO	<input type="checkbox"/>	<input type="checkbox"/>	<input type="checkbox"/>	<input type="checkbox"/>	<input type="checkbox"/>	<input type="checkbox"/>	<input type="checkbox"/>	<input type="text"/>	<input type="checkbox"/>
<input type="checkbox"/> SERVIZI	<input type="checkbox"/>	<input type="checkbox"/>	<input type="checkbox"/>	<input type="checkbox"/>	<input type="checkbox"/>	<input type="checkbox"/>	<input type="checkbox"/>	<input type="text"/>	<input type="checkbox"/>
<input type="checkbox"/> <input type="text"/>	<input type="checkbox"/>	<input type="checkbox"/>	<input type="checkbox"/>	<input type="checkbox"/>	<input type="checkbox"/>	<input type="checkbox"/>	<input type="checkbox"/>	<input type="text"/>	<input type="checkbox"/>
<input type="checkbox"/> <input type="text"/>	<input type="checkbox"/>	<input type="checkbox"/>	<input type="checkbox"/>	<input type="checkbox"/>	<input type="checkbox"/>	<input type="checkbox"/>	<input type="checkbox"/>	<input type="text"/>	<input type="checkbox"/>

RILEVANZE NATURALI <input type="checkbox"/> PARCO <input type="checkbox"/> ALBERATURE DI PREGIO <input type="checkbox"/> FILARI <input type="text"/>	NOTE: <div style="border: 1px solid black; height: 40px; width: 100%;"></div>	ELEMENTI INCONGRUI: EDIFICIO AD USO PROMISCUO: inferriate, infissi in alluminio, pensilina, porta d'ingresso, bancali, lattoneria, comignoli.
---	---	--

EDIFICIO PRINCIPALE <input type="checkbox"/> A STRUTTURA UNICA <input checked="" type="checkbox"/> PER PARTI AGGIUNTE A VOLUME ORIGINARIO <input checked="" type="checkbox"/> CON EVIDENTI SUPERFETAZIONI	PIANI FUORI TERRA <input type="checkbox"/> 1 <input checked="" type="checkbox"/> 2 <input type="text"/>	TIPO DI APERTURE <div style="display: flex; justify-content: space-between;"> <div> <input checked="" type="checkbox"/> RETTANGOLARI ALTE <input type="checkbox"/> RETTANGOLARI BASSE <input checked="" type="checkbox"/> QUADRATE </div> <div> <input type="checkbox"/> INGRESSO CON SOPRALUCE AD ARC <input type="checkbox"/> INGRESSO CON SOPRALUCE RETTANGOLARE <input type="text"/> </div> </div>
SISTEMA COSTRUTTIVO <input checked="" type="checkbox"/> MURATURA CONTINUA A UNA O PIU' TESTE <input type="checkbox"/> PILASTRI IN MURATURA E ARCHITRAVI <input type="checkbox"/> PILASTRI E ARCHI IN MURATURA E VOLTE <input type="text"/>	STRUTTURE VERTICALI <input type="checkbox"/> LATERIZIO F. V. <input checked="" type="checkbox"/> LATERIZIO INTONACATO <input type="checkbox"/> MISTO <input type="text"/>	COPERTURA <input checked="" type="checkbox"/> A CAPANNA <input type="checkbox"/> A PADIGLIONE <input type="checkbox"/> MISTA <input type="text"/>
FINITURE <div style="display: flex; justify-content: space-between;"> <div> <input type="checkbox"/> APERT. CENTINATE <input type="checkbox"/> LESENE <input type="checkbox"/> CAPITELLI <input type="checkbox"/> FASCIA MARCAPIANO </div> <div> <input type="checkbox"/> CORNICI <input type="checkbox"/> PORTALI <input type="checkbox"/> COMIGNOLI <input type="text"/> </div> </div>		
BASAMENTO <input type="checkbox"/> MATTONE FV <input type="checkbox"/> INTONACATO <input type="text"/>	CORNICIONE <input type="checkbox"/> MATTONE FV <input type="checkbox"/> INTONACATO <input type="text"/>	INFISSI <input type="checkbox"/> LEGNO <input type="text"/> <input checked="" type="checkbox"/> FERRO <input checked="" type="checkbox"/> ALLUMINIO
SISTEMI OSCURANTI <input type="checkbox"/> SCURI <input type="checkbox"/> AVVOLGIBILI <input checked="" type="checkbox"/> INFERRIATE <input type="text"/> <input type="checkbox"/> PERSIANE		ELEMENTI PRESENTI <input type="checkbox"/> LOGGIA <input type="text"/> <input type="checkbox"/> PORTICO SU 1L <input type="checkbox"/> PORTICO SU 2L

DATA
04/04/2002
RILEVATORE
CZ-PM



COMUNE DI RAVENNA

AREA 6: PIANIFICAZIONE TERRITORIALE
SERVIZIO PROGETTAZIONE URBANISTICA

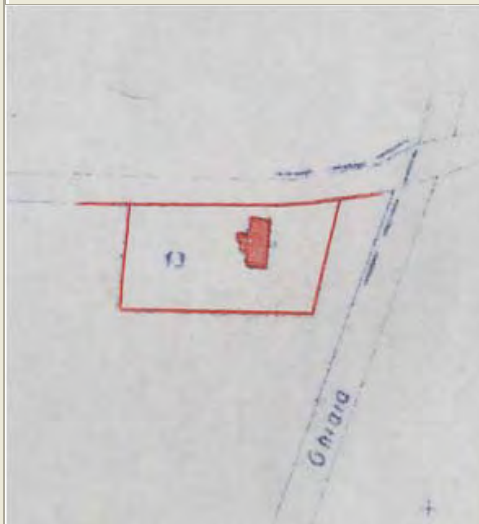
COD.EDI	FOGLIO	N° SCHEDA
11341	2	077.20
INDIRIZZO		
VIA ANGAIA 6		
TOPONIMO		
/		

CENSIMENTO CASE COLONICHE

N.C.T.

<input type="checkbox"/> RA	<input type="checkbox"/> S ALB	<input checked="" type="checkbox"/> SAVIO
FOGLIO	77	MAPPALE
		13

CATASTALE 1990 COMPARATO CON 1928:



SCHEMA DI AGGREGAZIONE

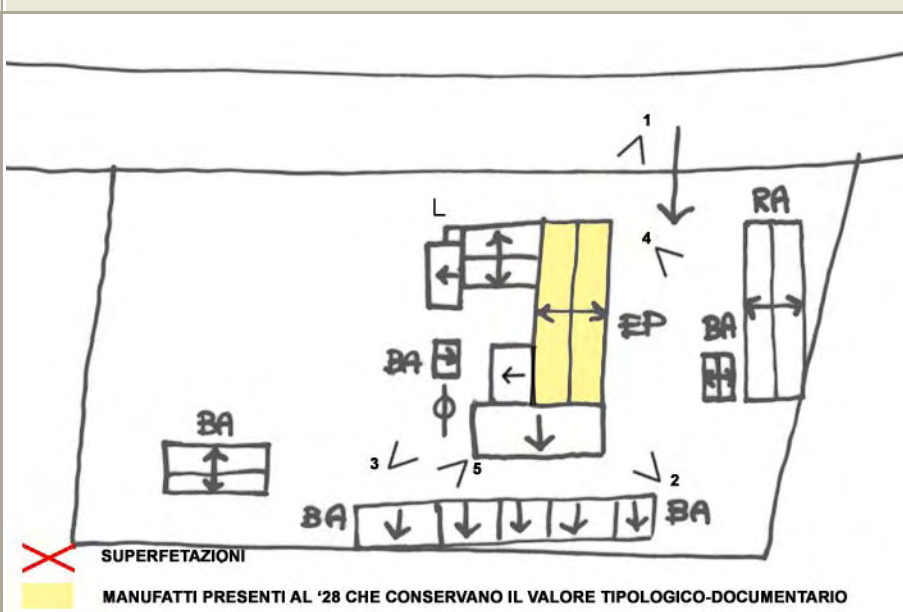


FOTO 1



FOTO 2



DATA
04/04/2002
RILEVATORE
CZ-PM



COMUNE DI RAVENNA
AREA 6: PIANIFICAZIONE TERRITORIALE
SERVIZIO PROGETTAZIONE URBANISTICA

COD.EDI	FOGLIO	N° SCHEDA
11341	3	077.20
INDIRIZZO		
VIA ANGAIA 6		
TOPONIMO		
/		

CENSIMENTO CASE COLONICHE

FOTO 3




FOTO 4



FOTO 5



DATA RILEV. 04/04/2002	 <div>COMUNE DI RAVENNA</div> AREA 6: PIANIFICAZIONE TERRITORIALE SERVIZIO PROGETTAZIONE URBANISTICA	COD. EDI 10724	FOGLI 1/3	N° SCHEDA 077.21
RILEVATORE PM-CZ		LOCALITA' S. PIETRO IN VINCOLI		
DATA AGG. 09/09/2009		INDIRIZZO VIA S. ROCCO 65		
OPERATORE AO-AF		TOPONIMO /		
PRG '93: 0		N.C.T. AGGIORNATO AL 1990 <input type="checkbox"/> RA <input type="checkbox"/> S ALB <input checked="" type="checkbox"/> SAVIO		
CENSIMENTO CASE COLONICHE		FOGLIO 77 MAPPALE 16		
VALORE TIPOLOGICO				
NOTE				

ELEMENTI COSTITUENTI L'AGGREGATO	ORIGIN	NUOVO	REC RISTR.	DISCR. STATO	LABENTE	IN USO	DEST. USO ORIGIN.	NUOVO USO	VALORE TIPOL.
<input checked="" type="checkbox"/> EDIFICIO AD USO PROMISCUO	<input checked="" type="checkbox"/>	<input type="checkbox"/>	<input type="checkbox"/>	<input checked="" type="checkbox"/>	<input type="checkbox"/>	<input checked="" type="checkbox"/>	<input type="checkbox"/>	RESIDENZA	<input checked="" type="checkbox"/>
<input type="checkbox"/> EDIFICIO RESIDENZIALE (1)	<input type="checkbox"/>	<input type="checkbox"/>	<input type="checkbox"/>	<input type="checkbox"/>	<input type="checkbox"/>	<input type="checkbox"/>	<input type="checkbox"/>		<input type="checkbox"/>
<input type="checkbox"/> EDIFICIO RESIDENZIALE (2)	<input type="checkbox"/>	<input type="checkbox"/>	<input type="checkbox"/>	<input type="checkbox"/>	<input type="checkbox"/>	<input type="checkbox"/>	<input type="checkbox"/>		<input type="checkbox"/>
<input type="checkbox"/> RICOVERO PER ANIMALI	<input type="checkbox"/>	<input type="checkbox"/>	<input type="checkbox"/>	<input type="checkbox"/>	<input type="checkbox"/>	<input type="checkbox"/>	<input type="checkbox"/>		<input type="checkbox"/>
<input type="checkbox"/> DEPOSITO ATTREZZI E MACCHINE	<input type="checkbox"/>	<input type="checkbox"/>	<input type="checkbox"/>	<input type="checkbox"/>	<input type="checkbox"/>	<input type="checkbox"/>	<input type="checkbox"/>		<input type="checkbox"/>
<input type="checkbox"/> FIENILE	<input type="checkbox"/>	<input type="checkbox"/>	<input type="checkbox"/>	<input type="checkbox"/>	<input type="checkbox"/>	<input type="checkbox"/>	<input type="checkbox"/>		<input type="checkbox"/>
<input type="checkbox"/> BUCA	<input type="checkbox"/>	<input type="checkbox"/>	<input type="checkbox"/>	<input type="checkbox"/>	<input type="checkbox"/>	<input type="checkbox"/>	<input type="checkbox"/>		<input type="checkbox"/>
<input type="checkbox"/> FORNO	<input type="checkbox"/>	<input type="checkbox"/>	<input type="checkbox"/>	<input type="checkbox"/>	<input type="checkbox"/>	<input type="checkbox"/>	<input type="checkbox"/>		<input type="checkbox"/>
<input type="checkbox"/> POZZO	<input type="checkbox"/>	<input type="checkbox"/>	<input type="checkbox"/>	<input type="checkbox"/>	<input type="checkbox"/>	<input type="checkbox"/>	<input type="checkbox"/>		<input type="checkbox"/>
<input type="checkbox"/> CAPANNO IN LEGNO E CANNICCIO	<input type="checkbox"/>	<input type="checkbox"/>	<input type="checkbox"/>	<input type="checkbox"/>	<input type="checkbox"/>	<input type="checkbox"/>	<input type="checkbox"/>		<input type="checkbox"/>
<input type="checkbox"/> SERVIZI	<input type="checkbox"/>	<input type="checkbox"/>	<input type="checkbox"/>	<input type="checkbox"/>	<input type="checkbox"/>	<input type="checkbox"/>	<input type="checkbox"/>		<input type="checkbox"/>
<input type="checkbox"/>	<input type="checkbox"/>	<input type="checkbox"/>	<input type="checkbox"/>	<input type="checkbox"/>	<input type="checkbox"/>	<input type="checkbox"/>	<input type="checkbox"/>		<input type="checkbox"/>
<input type="checkbox"/>	<input type="checkbox"/>	<input type="checkbox"/>	<input type="checkbox"/>	<input type="checkbox"/>	<input type="checkbox"/>	<input type="checkbox"/>	<input type="checkbox"/>		<input type="checkbox"/>

RILEVANZE NATURALI <input type="checkbox"/> PARCO <input checked="" type="checkbox"/> ALBERATURE DI PREGIO <input type="checkbox"/> FILARI	NOTE: EDIFICIO AD USO PROMISCUO: doppia fascia marcapiano, numerose porte ad arco ribassato, cornicione dentellato sul fronte.
ELEMENTI INCONGRUI: 	EDIFICIO AD USO PROMISCUO: lattoneria, comignoli, portone in lamiera sul prospetto principale, porzione di copertura in lamiera metallica.

EDIFICIO PRINCIPALE <input type="checkbox"/> A STRUTTURA UNICA <input checked="" type="checkbox"/> PER PARTI AGGIUNTE A VOLUME ORIGINARIO <input checked="" type="checkbox"/> CON EVIDENTI SUPERFETAZIONI	PIANI FUORI TERRA <input type="checkbox"/> 1 <input checked="" type="checkbox"/> 2	TIPO DI APERTURE <input checked="" type="checkbox"/> RETTANGOLARI ALTE <input checked="" type="checkbox"/> RETTANGOLARI BASSE <input type="checkbox"/> QUADRATE <input type="checkbox"/> INGRESSO CON SOPRALUCE AD ARC <input checked="" type="checkbox"/> INGRESSO CON SOPRALUCE RETTANGOLARE		
SISTEMA COSTRUTTIVO <input checked="" type="checkbox"/> MURATURA CONTINUA A UNA O PIU' TESTE <input type="checkbox"/> PILASTRI IN MURATURA E ARCHITRAVI <input type="checkbox"/> PILASTRI E ARCHI IN MURATURA E VOLTE	STRUTTURE VERTICALI <input checked="" type="checkbox"/> LATERIZIO F. V. <input type="checkbox"/> LATERIZIO INTONACATO <input type="checkbox"/> MISTO	COPERTURA <input checked="" type="checkbox"/> A CAPANNA <input type="checkbox"/> A PADIGLIONE <input type="checkbox"/> MISTA	FINITURE <input checked="" type="checkbox"/> APERT. CENTINATE <input type="checkbox"/> LESENE <input type="checkbox"/> CAPITELLI <input checked="" type="checkbox"/> FASCIA MARCAPIANO <input type="checkbox"/> CORNICI <input type="checkbox"/> PORTALI <input checked="" type="checkbox"/> COMIGNOLI	
BASAMENTO <input checked="" type="checkbox"/> MATTONE FV <input type="checkbox"/> INTONACATO	CORNICIONE <input checked="" type="checkbox"/> MATTONE FV <input type="checkbox"/> INTONACATO	INFISSI <input checked="" type="checkbox"/> LEGNO <input checked="" type="checkbox"/> FERRO <input checked="" type="checkbox"/> ALLUMINIO	SISTEMI OSCURANTI <input checked="" type="checkbox"/> SCURI <input checked="" type="checkbox"/> INFERRIATE <input type="checkbox"/> PERSIANE <input type="checkbox"/> AVVOLGIBILI	ELEMENTI PRESENTI <input type="checkbox"/> LOGGIA <input type="checkbox"/> PORTICO SU 1L <input type="checkbox"/> PORTICO SU 2L

DATA
04/04/2002
RILEVATORE
PM-CZ



COMUNE DI RAVENNA

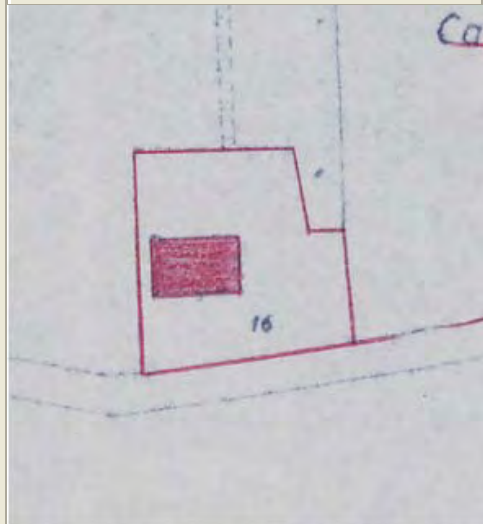
AREA 6: PIANIFICAZIONE TERRITORIALE
SERVIZIO PROGETTAZIONE URBANISTICA

COD.EDI	FOGLIO	N° SCHEDA
10724	2	077.21
INDIRIZZO		
VIA S. ROCCO 65		
TOPONIMO		
/		

CENSIMENTO CASE COLONICHE

N.C.T.	<input type="checkbox"/> RA	<input type="checkbox"/> S ALB	<input checked="" type="checkbox"/> SAVIO
	FOGLIO	77	MAPPALE
			16

CATASTALE 1990 COMPARATO CON 1928:



SCHEMA DI AGGREGAZIONE

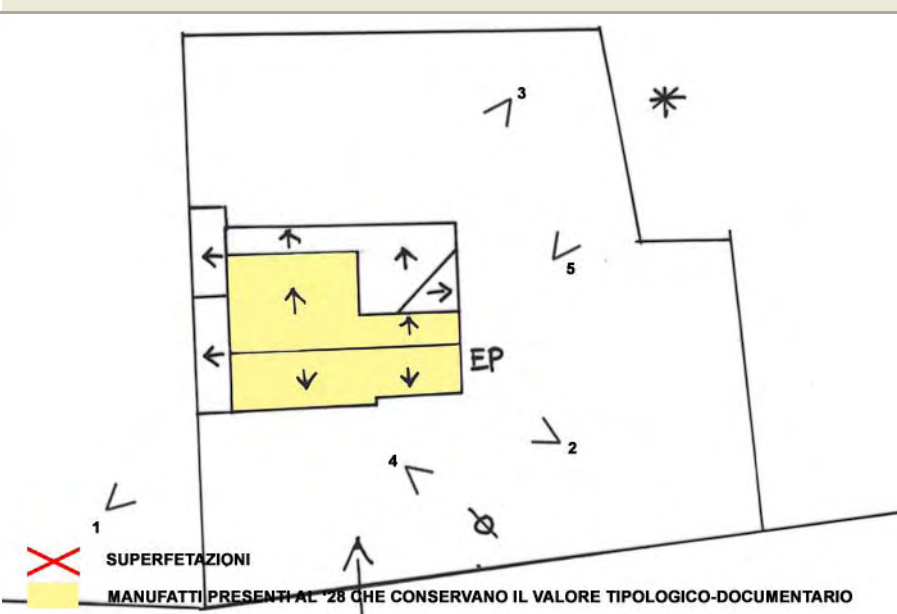


FOTO 1



FOTO 2



DATA
04/04/2002
RILEVATORE
PM-CZ



COMUNE DI RAVENNA
AREA 6: PIANIFICAZIONE TERRITORIALE
SERVIZIO PROGETTAZIONE URBANISTICA

COD.EDI	FOGLIO	N° SCHEDA
10724	3	077.21
INDIRIZZO		
VIA S. ROCCO 65		
TOPONIMO		
/		

CENSIMENTO CASE COLONICHE

FOTO 3




FOTO 4



FOTO 5



DATA RILEV. <input type="text" value="02/04/2002"/> RILEVATORE <input type="text" value="PM-CZ"/> DATA AGG. <input type="text" value="09/09/2009"/> OPERATORE <input type="text" value="AO-AF"/> PRG '93: <input type="text" value="0"/>	 COMUNE DI RAVENNA AREA 6: PIANIFICAZIONE TERRITORIALE SERVIZIO PROGETTAZIONE URBANISTICA	<table border="1" style="width:100%; border-collapse: collapse;"> <tr> <td style="width:20%;">COD. EDI</td> <td style="width:20%;">FOGLI</td> <td style="width:60%;">N° SCHEDA</td> </tr> <tr> <td><input type="text" value="11952"/></td> <td><input type="text" value="1/3"/></td> <td><input type="text" value="077.24"/></td> </tr> <tr> <td colspan="3">LOCALITA' <input type="text" value="S. PIETRO IN VINCOLI"/></td> </tr> <tr> <td colspan="3">INDIRIZZO <input type="text" value="VIA RUSTICA 40"/></td> </tr> <tr> <td colspan="3">TOPONIMO <input type="text" value=""/></td> </tr> <tr> <td colspan="3">N.C.T. AGGIORNATO AL 1990</td> </tr> <tr> <td><input type="checkbox"/> RA</td> <td><input type="checkbox"/> S ALB</td> <td><input checked="" type="checkbox"/> SAVIO</td> </tr> <tr> <td>FOGLIO</td> <td><input type="text" value="51"/></td> <td>MAPPAL</td> </tr> <tr> <td></td> <td></td> <td><input type="text" value="7"/></td> </tr> </table>	COD. EDI	FOGLI	N° SCHEDA	<input type="text" value="11952"/>	<input type="text" value="1/3"/>	<input type="text" value="077.24"/>	LOCALITA' <input type="text" value="S. PIETRO IN VINCOLI"/>			INDIRIZZO <input type="text" value="VIA RUSTICA 40"/>			TOPONIMO <input type="text" value=""/>			N.C.T. AGGIORNATO AL 1990			<input type="checkbox"/> RA	<input type="checkbox"/> S ALB	<input checked="" type="checkbox"/> SAVIO	FOGLIO	<input type="text" value="51"/>	MAPPAL			<input type="text" value="7"/>
COD. EDI	FOGLI	N° SCHEDA																											
<input type="text" value="11952"/>	<input type="text" value="1/3"/>	<input type="text" value="077.24"/>																											
LOCALITA' <input type="text" value="S. PIETRO IN VINCOLI"/>																													
INDIRIZZO <input type="text" value="VIA RUSTICA 40"/>																													
TOPONIMO <input type="text" value=""/>																													
N.C.T. AGGIORNATO AL 1990																													
<input type="checkbox"/> RA	<input type="checkbox"/> S ALB	<input checked="" type="checkbox"/> SAVIO																											
FOGLIO	<input type="text" value="51"/>	MAPPAL																											
		<input type="text" value="7"/>																											
CENSIMENTO CASE COLONICHE																													
VALORE TIPOLOGICO <input type="checkbox"/> NOTE <div style="border: 1px solid black; height: 40px; width: 100%;"></div>																													

ELEMENTI COSTITUENTI L'AGGREGATO	ORIGIN	NUOVO	REC RISTR.	DISCR. STATO	LABENTE	IN USO	DEST. USO ORIGIN.	NUOVO USO	VALORE TIPOL.
<input checked="" type="checkbox"/> EDIFICIO AD USO PROMISCUO	<input checked="" type="checkbox"/>	<input type="checkbox"/>	<input type="checkbox"/>	<input checked="" type="checkbox"/>	<input type="checkbox"/>	<input checked="" type="checkbox"/>	<input type="checkbox"/>	DECLASSATA	<input checked="" type="checkbox"/>
<input checked="" type="checkbox"/> EDIFICIO RESIDENZIALE (1)	<input type="checkbox"/>	<input checked="" type="checkbox"/>	<input type="checkbox"/>	<input checked="" type="checkbox"/>	<input type="checkbox"/>	<input checked="" type="checkbox"/>	<input checked="" type="checkbox"/>		<input type="checkbox"/>
<input type="checkbox"/> EDIFICIO RESIDENZIALE (2)	<input type="checkbox"/>	<input type="checkbox"/>	<input type="checkbox"/>	<input type="checkbox"/>	<input type="checkbox"/>	<input type="checkbox"/>	<input type="checkbox"/>		<input type="checkbox"/>
<input checked="" type="checkbox"/> RICOVERO PER ANIMALI	<input checked="" type="checkbox"/>	<input type="checkbox"/>	<input type="checkbox"/>	<input checked="" type="checkbox"/>	<input type="checkbox"/>	<input checked="" type="checkbox"/>	<input checked="" type="checkbox"/>		<input checked="" type="checkbox"/>
<input checked="" type="checkbox"/> DEPOSITO ATTREZZI E MACCHINE	<input type="checkbox"/>	<input checked="" type="checkbox"/>	<input type="checkbox"/>	<input checked="" type="checkbox"/>	<input type="checkbox"/>	<input checked="" type="checkbox"/>	<input checked="" type="checkbox"/>		<input type="checkbox"/>
<input type="checkbox"/> FIENILE	<input type="checkbox"/>	<input type="checkbox"/>	<input type="checkbox"/>	<input type="checkbox"/>	<input type="checkbox"/>	<input type="checkbox"/>	<input type="checkbox"/>		<input type="checkbox"/>
<input checked="" type="checkbox"/> BUCA	<input type="checkbox"/>	<input checked="" type="checkbox"/>	<input type="checkbox"/>	<input checked="" type="checkbox"/>	<input type="checkbox"/>	<input checked="" type="checkbox"/>	<input checked="" type="checkbox"/>		<input type="checkbox"/>
<input type="checkbox"/> FORNO	<input type="checkbox"/>	<input type="checkbox"/>	<input type="checkbox"/>	<input type="checkbox"/>	<input type="checkbox"/>	<input type="checkbox"/>	<input type="checkbox"/>		<input type="checkbox"/>
<input checked="" type="checkbox"/> POZZO	<input type="checkbox"/>	<input checked="" type="checkbox"/>	<input type="checkbox"/>	<input checked="" type="checkbox"/>	<input type="checkbox"/>	<input checked="" type="checkbox"/>	<input checked="" type="checkbox"/>		<input type="checkbox"/>
<input type="checkbox"/> CAPANNO IN LEGNO E CANNICCIO	<input type="checkbox"/>	<input type="checkbox"/>	<input type="checkbox"/>	<input type="checkbox"/>	<input type="checkbox"/>	<input type="checkbox"/>	<input type="checkbox"/>		<input type="checkbox"/>
<input checked="" type="checkbox"/> SERVIZI	<input type="checkbox"/>	<input checked="" type="checkbox"/>	<input type="checkbox"/>	<input checked="" type="checkbox"/>	<input type="checkbox"/>	<input checked="" type="checkbox"/>	<input checked="" type="checkbox"/>		<input type="checkbox"/>
<input type="checkbox"/> <input type="text"/>	<input type="checkbox"/>	<input type="checkbox"/>	<input type="checkbox"/>	<input type="checkbox"/>	<input type="checkbox"/>	<input type="checkbox"/>	<input type="checkbox"/>		<input type="checkbox"/>
<input type="checkbox"/> <input type="text"/>	<input type="checkbox"/>	<input type="checkbox"/>	<input type="checkbox"/>	<input type="checkbox"/>	<input type="checkbox"/>	<input type="checkbox"/>	<input type="checkbox"/>		<input type="checkbox"/>

RILEVANZE NATURALI <input type="checkbox"/> PARCO <input checked="" type="checkbox"/> ALBERATURE DI PREGIO <input type="checkbox"/> FILARI <input type="text"/>	NOTE: ELEMENTI INCONGRUI:	<div>EDIFICIO AD USO PROMISCUO: declassato a servizi, cornicione solo nelle due parti laterali.</div> <div>EDIFICIO AD USO PROMISCUO: lattoneria, ala sinistra coperta in tegole. RICOVERO ANIMALI: coperta in tegole.</div>
--	--	--

EDIFICIO PRINCIPALE <input type="checkbox"/> A STRUTTURA UNICA <input checked="" type="checkbox"/> PER PARTI AGGIUNTE A VOLUME ORIGINARIO <input type="checkbox"/> CON EVIDENTI SUPERFETAZIONI	PIANI FUORI TERRA <input type="checkbox"/> 1 <input checked="" type="checkbox"/> 2 <input type="text"/>	TIPO DI APERTURE <div> <input checked="" type="checkbox"/> RETTANGOLARI ALTE <input checked="" type="checkbox"/> INGRESSO CON SOPRALUCE AD ARC </div> <div> <input type="checkbox"/> RETTANGOLARI BASSE <input checked="" type="checkbox"/> INGRESSO CON SOPRALUCE RETTANGOLARE </div> <div> <input checked="" type="checkbox"/> QUADRATE <input type="text"/> </div>
SISTEMA COSTRUTTIVO <input checked="" type="checkbox"/> MURATURA CONTINUA A UNA O PIU' TESTE <input type="checkbox"/> PILASTRI IN MURATURA E ARCHITRAVI <input type="checkbox"/> PILASTRI E ARCHI IN MURATURA E VOLTE <input type="text"/>	STRUTTURE VERTICALI <input type="checkbox"/> LATERIZIO F. V. <input checked="" type="checkbox"/> LATERIZIO INTONACATO <input type="checkbox"/> MISTO <input type="text"/>	COPERTURA <input checked="" type="checkbox"/> A CAPANNA <input type="checkbox"/> A PADIGLIONE <input type="checkbox"/> MISTA <input type="text"/>
FINITURE <div> <input checked="" type="checkbox"/> APERT. CENTINATE <input type="checkbox"/> CORNICI </div> <div> <input type="checkbox"/> LESENE <input type="checkbox"/> PORTALI </div> <div> <input type="checkbox"/> CAPITELLI <input checked="" type="checkbox"/> COMIGNOLI </div> <div> <input type="checkbox"/> FASCIA MARCAPIANO <input type="text"/> </div>		
BASAMENTO <input type="checkbox"/> MATTONE FV <input checked="" type="checkbox"/> INTONACATO <input type="text"/>	CORNICIONE <input type="checkbox"/> MATTONE FV <input checked="" type="checkbox"/> INTONACATO <input type="text"/>	INFISSI <input checked="" type="checkbox"/> LEGNO <input type="text"/> <input type="checkbox"/> FERRO <input type="checkbox"/> ALLUMINIO
SISTEMI OSCURANTI <input checked="" type="checkbox"/> SCURI <input type="checkbox"/> AVVOLGIBILI <input checked="" type="checkbox"/> INFERRIATE <input type="text"/> <input type="checkbox"/> PERSIANE		ELEMENTI PRESENTI <input type="checkbox"/> LOGGIA <input type="text"/> <input type="checkbox"/> PORTICO SU 1L <input type="checkbox"/> PORTICO SU 2L

DATA
02/04/2002
RILEVATORE
PM-CZ



COMUNE DI RAVENNA

AREA 6: PIANIFICAZIONE TERRITORIALE
SERVIZIO PROGETTAZIONE URBANISTICA

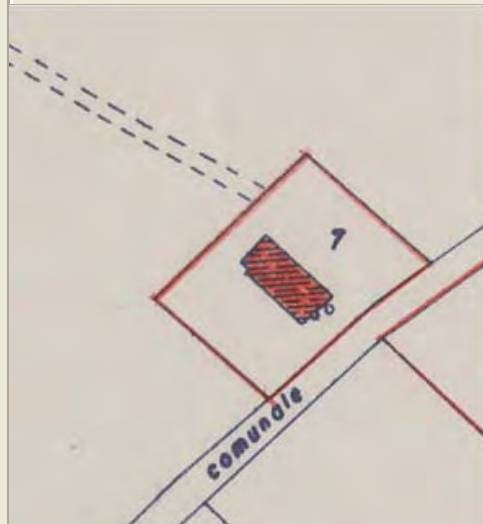
COD.EDI	FOGLIO	N° SCHEDA
11952	2	077.24
INDIRIZZO		
VIA RUSTICA 40		
TOPONIMO		
/		

CENSIMENTO CASE COLONICHE

N.C.T.

<input type="checkbox"/> RA	<input type="checkbox"/> S ALB	<input checked="" type="checkbox"/> SAVIO
FOGLIO	51	MAPPALE
		7

CATASTALE 1990 COMPARATO CON 1928:



SCHEMA DI AGGREGAZIONE

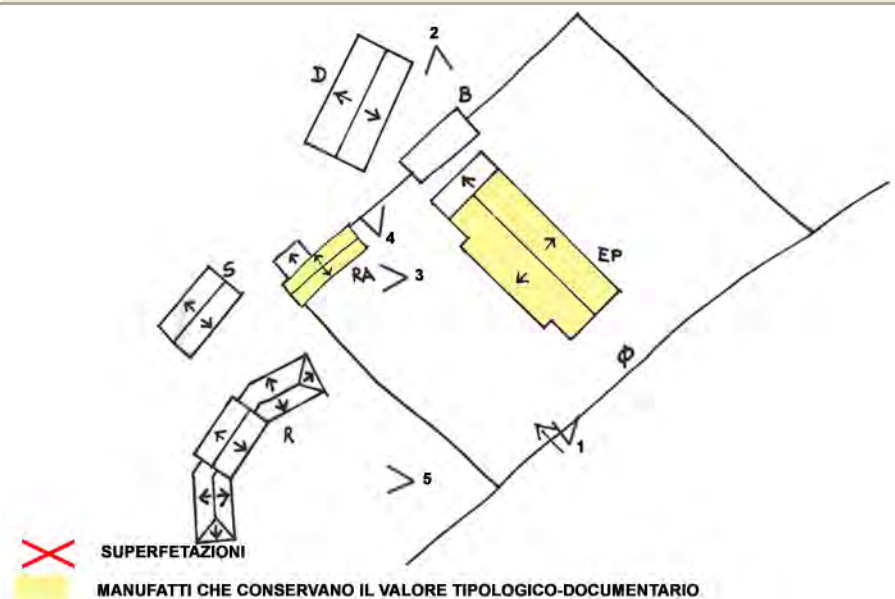


FOTO 1



FOTO 2



DATA
02/04/2002
RILEVATORE
PM-CZ



COMUNE DI RAVENNA
AREA 6: PIANIFICAZIONE TERRITORIALE
SERVIZIO PROGETTAZIONE URBANISTICA

COD.EDI	FOGLIO	N° SCHEDA
11952	3	077.24
INDIRIZZO		
VIA RUSTICA 40		
TOPONIMO		
/		

CENSIMENTO CASE COLONICHE

FOTO 3




FOTO 4



FOTO 5



DATA RILEV. <input type="text" value="02/04/2002"/>		<h2 style="margin:0;">COMUNE DI RAVENNA</h2> <p style="margin:0;">AREA 6: PIANIFICAZIONE TERRITORIALE SERVIZIO PROGETTAZIONE URBANISTICA</p>	<table border="1" style="width:100%; border-collapse: collapse;"> <tr> <td style="width:33%;"> COD. EDI <input type="text" value="11954"/> </td> <td style="width:33%;"> FOGLI <input type="text" value="1/3"/> </td> <td style="width:33%;"> N° SCHEDA <input type="text" value="077.25"/> </td> </tr> </table>	COD. EDI <input type="text" value="11954"/>	FOGLI <input type="text" value="1/3"/>	N° SCHEDA <input type="text" value="077.25"/>
COD. EDI <input type="text" value="11954"/>	FOGLI <input type="text" value="1/3"/>	N° SCHEDA <input type="text" value="077.25"/>				
RILEVATORE <input type="text" value="CZ-PM"/>	<h3 style="margin:0;">CENSIMENTO CASE COLONICHE</h3>		LOCALITA' <input type="text" value="S. PIETRO IN VINCOLI"/>			
DATA AGG. <input type="text" value="09/09/2009"/>	<div style="border: 1px solid black; padding: 5px;"> VALORE TIPOLOGICO <input type="checkbox"/> </div> <div style="border: 1px solid black; padding: 5px; margin-top: 5px;"> NOTE </div>		INDIRIZZO <input type="text" value="VIA RUSTICA 49"/>			
OPERATORE <input type="text" value="AO-AF"/>			TOPONIMO <input type="text" value="C. MAZZOLINI"/>			
PRG '93: <input type="text" value="o"/>			N.C.T. AGGIORNATO AL 1990 <input type="checkbox"/> RA <input type="checkbox"/> S ALB <input checked="" type="checkbox"/> SAVIO			
			FOGLIO <input type="text" value="51"/> MAPPALE <input type="text" value="29"/>			

ELEMENTI COSTITUENTI L'AGGREGATO	ORIGIN	NUOVO	REC RISTR.	DISCR. STATO	LABENTE	IN USO	DEST. USO ORIGIN.	NUOVO USO	VALORE TIPOL.
<input checked="" type="checkbox"/> EDIFICIO AD USO PROMISCUO	<input checked="" type="checkbox"/>	<input type="checkbox"/>	<input checked="" type="checkbox"/>	<input type="checkbox"/>	<input type="checkbox"/>	<input checked="" type="checkbox"/>	<input type="checkbox"/>	<input type="text"/>	<input checked="" type="checkbox"/>
<input type="checkbox"/> EDIFICIO RESIDENZIALE (1)	<input type="checkbox"/>	<input type="checkbox"/>	<input type="checkbox"/>	<input type="checkbox"/>	<input type="checkbox"/>	<input type="checkbox"/>	<input type="checkbox"/>	<input type="text"/>	<input type="checkbox"/>
<input type="checkbox"/> EDIFICIO RESIDENZIALE (2)	<input type="checkbox"/>	<input type="checkbox"/>	<input type="checkbox"/>	<input type="checkbox"/>	<input type="checkbox"/>	<input type="checkbox"/>	<input type="checkbox"/>	<input type="text"/>	<input type="checkbox"/>
<input type="checkbox"/> RICOVERO PER ANIMALI	<input type="checkbox"/>	<input type="checkbox"/>	<input type="checkbox"/>	<input type="checkbox"/>	<input type="checkbox"/>	<input type="checkbox"/>	<input type="checkbox"/>	<input type="text"/>	<input type="checkbox"/>
<input type="checkbox"/> DEPOSITO ATTREZZI E MACCHINE	<input type="checkbox"/>	<input type="checkbox"/>	<input type="checkbox"/>	<input type="checkbox"/>	<input type="checkbox"/>	<input type="checkbox"/>	<input type="checkbox"/>	<input type="text"/>	<input type="checkbox"/>
<input type="checkbox"/> FIENILE	<input type="checkbox"/>	<input type="checkbox"/>	<input type="checkbox"/>	<input type="checkbox"/>	<input type="checkbox"/>	<input type="checkbox"/>	<input type="checkbox"/>	<input type="text"/>	<input type="checkbox"/>
<input type="checkbox"/> BUCA	<input type="checkbox"/>	<input type="checkbox"/>	<input type="checkbox"/>	<input type="checkbox"/>	<input type="checkbox"/>	<input type="checkbox"/>	<input type="checkbox"/>	<input type="text"/>	<input type="checkbox"/>
<input type="checkbox"/> FORNO	<input type="checkbox"/>	<input type="checkbox"/>	<input type="checkbox"/>	<input type="checkbox"/>	<input type="checkbox"/>	<input type="checkbox"/>	<input type="checkbox"/>	<input type="text"/>	<input type="checkbox"/>
<input checked="" type="checkbox"/> POZZO	<input checked="" type="checkbox"/>	<input type="checkbox"/>	<input checked="" type="checkbox"/>	<input type="checkbox"/>	<input type="checkbox"/>	<input checked="" type="checkbox"/>	<input checked="" type="checkbox"/>	<input type="text"/>	<input checked="" type="checkbox"/>
<input checked="" type="checkbox"/> CAPANNO IN LEGNO E CANNICCIO	<input checked="" type="checkbox"/>	<input type="checkbox"/>	<input type="checkbox"/>	<input checked="" type="checkbox"/>	<input type="checkbox"/>	<input checked="" type="checkbox"/>	<input checked="" type="checkbox"/>	<input type="text"/>	<input checked="" type="checkbox"/>
<input type="checkbox"/> SERVIZI	<input type="checkbox"/>	<input type="checkbox"/>	<input type="checkbox"/>	<input type="checkbox"/>	<input type="checkbox"/>	<input type="checkbox"/>	<input type="checkbox"/>	<input type="text"/>	<input type="checkbox"/>
<input type="checkbox"/> <input type="text"/>	<input type="checkbox"/>	<input type="checkbox"/>	<input type="checkbox"/>	<input type="checkbox"/>	<input type="checkbox"/>	<input type="checkbox"/>	<input type="checkbox"/>	<input type="text"/>	<input type="checkbox"/>
<input type="checkbox"/> <input type="text"/>	<input type="checkbox"/>	<input type="checkbox"/>	<input type="checkbox"/>	<input type="checkbox"/>	<input type="checkbox"/>	<input type="checkbox"/>	<input type="checkbox"/>	<input type="text"/>	<input type="checkbox"/>

RILEVANZE NATURALI <input type="checkbox"/> PARCO <input type="checkbox"/> ALBERATURE DI PREGIO <input type="checkbox"/> FILARI <input type="text"/>	NOTE: ELEMENTI INCONGRUI:	<div style="border: 1px solid black; padding: 5px; margin-bottom: 5px;"> EDIFICIO AD USO PROMISCUO: 2 ingressi con sopraluce ad arco e uno sul retro con sopraluce rettangolare. Degno di nota il CAPANNO IN LEGNO E CANNICCIO. </div> <div style="border: 1px solid black; padding: 5px;"> EDIFICIO AD USO PROMISCUO: tipo di intonaco del basamento, intonaco non tinteggiato, canna fumaria sul retro. </div>
---	--	--

EDIFICIO PRINCIPALE <input type="checkbox"/> A STRUTTURA UNICA <input checked="" type="checkbox"/> PER PARTI AGGIUNTE A VOLUME ORIGINARIO <input type="checkbox"/> CON EVIDENTI SUPERFETAZIONI	PIANI FUORI TERRA <input type="checkbox"/> 1 <input checked="" type="checkbox"/> 2 <input type="text"/>	TIPO DI APERTURE <div style="display: flex; justify-content: space-between;"> <div> <input type="checkbox"/> RETTANGOLARI ALTE <input type="checkbox"/> RETTANGOLARI BASSE <input checked="" type="checkbox"/> QUADRATE </div> <div> <input checked="" type="checkbox"/> INGRESSO CON SOPRALUCE AD ARC <input checked="" type="checkbox"/> INGRESSO CON SOPRALUCE RETTANGOLARE <input type="text"/> </div> </div>
SISTEMA COSTRUTTIVO <input checked="" type="checkbox"/> MURATURA CONTINUA A UNA O PIU' TESTE <input type="checkbox"/> PILASTRI IN MURATURA E ARCHITRAVI <input type="checkbox"/> PILASTRI E ARCHI IN MURATURA E VOLTE <input type="text"/>	STRUTTURE VERTICALI <input type="checkbox"/> LATERIZIO F. V. <input checked="" type="checkbox"/> LATERIZIO INTONACATO <input type="checkbox"/> MISTO <input type="text"/>	COPERTURA <input checked="" type="checkbox"/> A CAPANNA <input type="checkbox"/> A PADIGLIONE <input type="checkbox"/> MISTA <input type="text"/>
FINITURE <div style="display: flex; justify-content: space-between;"> <div> <input type="checkbox"/> APERT. CENTINATE <input type="checkbox"/> LESENE <input type="checkbox"/> CAPITELLI <input type="checkbox"/> FASCIA MARCAPIANO </div> <div> <input type="checkbox"/> CORNICI <input type="checkbox"/> PORTALI <input checked="" type="checkbox"/> COMIGNOLI <input type="text"/> </div> </div>		
BASAMENTO <input type="checkbox"/> MATTONE FV <input checked="" type="checkbox"/> INTONACATO <input type="text"/>	CORNICIONE <input type="checkbox"/> MATTONE FV <input checked="" type="checkbox"/> INTONACATO <input type="text"/>	INFISSI <input checked="" type="checkbox"/> LEGNO <input type="text"/> <input checked="" type="checkbox"/> FERRO <input type="checkbox"/> ALLUMINIO
SISTEMI OSCURANTI <input checked="" type="checkbox"/> SCURI <input type="checkbox"/> AVVOLGIBILI <input checked="" type="checkbox"/> INFERRIATE <input type="text"/> <input type="checkbox"/> PERSIANE		ELEMENTI PRESENTI <input type="checkbox"/> LOGGIA <input type="text"/> ANTISTALLA <input type="checkbox"/> PORTICO SU 1L <input type="checkbox"/> PORTICO SU 2L

DATA
02/04/2002
RILEVATORE
CZ-PM



COMUNE DI RAVENNA

AREA 6: PIANIFICAZIONE TERRITORIALE
SERVIZIO PROGETTAZIONE URBANISTICA

COD.EDI	FOGLIO	N° SCHEDA
11954	2	077.25
INDIRIZZO		
VIA RUSTICA 49		
TOPONIMO		
C. MAZZOLINI		

CENSIMENTO CASE COLONICHE

N.C.T.

<input type="checkbox"/> RA	<input type="checkbox"/> S ALB	<input checked="" type="checkbox"/> SAVIO
FOGLIO	51	MAPPALE
		29

CATASTALE 1990 COMPARATO CON 1928:



SCHEMA DI AGGREGAZIONE

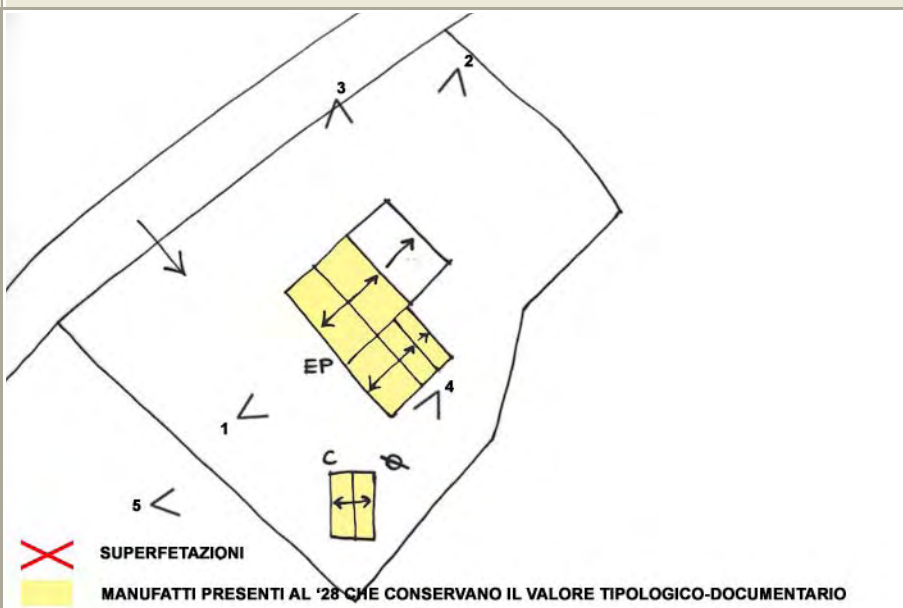


FOTO 1



FOTO 2



DATA
02/04/2002
RILEVATORE
CZ-PM



COMUNE DI RAVENNA
AREA 6: PIANIFICAZIONE TERRITORIALE
SERVIZIO PROGETTAZIONE URBANISTICA

COD.EDI	FOGLIO	N° SCHEDA
11954	3	077.25
INDIRIZZO		
VIA RUSTICA 49		
TOPONIMO		
C. MAZZOLINI		

CENSIMENTO CASE COLONICHE

FOTO 3




FOTO 4



FOTO 5



DATA RILEV. <input type="text" value="02/04/2002"/> RILEVATORE <input type="text" value="CZ-PM"/> DATA AGG. <input type="text" value="09/09/2009"/> OPERATORE <input type="text" value="AO-AF"/> PRG '93: <input type="text" value="0"/>	 COMUNE DI RAVENNA AREA 6: PIANIFICAZIONE TERRITORIALE SERVIZIO PROGETTAZIONE URBANISTICA	COD. EDI <input type="text" value="11711"/> FOGLI <input type="text" value="1/3"/> N° SCHEDA <input type="text" value="077.26"/> LOCALITA' <input type="text" value="S. PIETRO IN VINCOLI"/> INDIRIZZO <input type="text" value="VIA RUSTICA 38"/> TOPONIMO <input type="text" value="C. SPADA"/> N.C.T. AGGIORNATO AL 1990 <input type="checkbox"/> RA <input type="checkbox"/> S ALB <input checked="" type="checkbox"/> SAVIO FOGLIO <input type="text" value="51"/> MAPPALE <input type="text" value="9"/>
--	---	--

ELEMENTI COSTITUENTI L'AGGREGATO	ORIGIN	NUOVO	REC RISTR.	DISCR. STATO	LABENTE	IN USO	DEST. USO ORIGIN.	NUOVO USO	VALORE TIPOL.
<input checked="" type="checkbox"/> EDIFICIO AD USO PROMISCUO	<input checked="" type="checkbox"/>	<input type="checkbox"/>	<input checked="" type="checkbox"/>	<input type="checkbox"/>	<input type="checkbox"/>	<input checked="" type="checkbox"/>	<input checked="" type="checkbox"/>	<input type="text"/>	<input type="checkbox"/>
<input type="checkbox"/> EDIFICIO RESIDENZIALE (1)	<input type="checkbox"/>	<input type="checkbox"/>	<input type="checkbox"/>	<input type="checkbox"/>	<input type="checkbox"/>	<input type="checkbox"/>	<input type="checkbox"/>	<input type="text"/>	<input type="checkbox"/>
<input type="checkbox"/> EDIFICIO RESIDENZIALE (2)	<input type="checkbox"/>	<input type="checkbox"/>	<input type="checkbox"/>	<input type="checkbox"/>	<input type="checkbox"/>	<input type="checkbox"/>	<input type="checkbox"/>	<input type="text"/>	<input type="checkbox"/>
<input checked="" type="checkbox"/> RICOVERO PER ANIMALI	<input checked="" type="checkbox"/>	<input type="checkbox"/>	<input type="checkbox"/>	<input checked="" type="checkbox"/>	<input type="checkbox"/>	<input checked="" type="checkbox"/>	<input checked="" type="checkbox"/>	<input type="text"/>	<input type="checkbox"/>
<input checked="" type="checkbox"/> DEPOSITO ATTREZZI E MACCHINE	<input type="checkbox"/>	<input checked="" type="checkbox"/>	<input type="checkbox"/>	<input checked="" type="checkbox"/>	<input type="checkbox"/>	<input checked="" type="checkbox"/>	<input checked="" type="checkbox"/>	<input type="text"/>	<input type="checkbox"/>
<input type="checkbox"/> FIENILE	<input type="checkbox"/>	<input type="checkbox"/>	<input type="checkbox"/>	<input type="checkbox"/>	<input type="checkbox"/>	<input type="checkbox"/>	<input type="checkbox"/>	<input type="text"/>	<input type="checkbox"/>
<input type="checkbox"/> BUCA	<input type="checkbox"/>	<input type="checkbox"/>	<input type="checkbox"/>	<input type="checkbox"/>	<input type="checkbox"/>	<input type="checkbox"/>	<input type="checkbox"/>	<input type="text"/>	<input type="checkbox"/>
<input type="checkbox"/> FORNO	<input type="checkbox"/>	<input type="checkbox"/>	<input type="checkbox"/>	<input type="checkbox"/>	<input type="checkbox"/>	<input type="checkbox"/>	<input type="checkbox"/>	<input type="text"/>	<input type="checkbox"/>
<input type="checkbox"/> POZZO	<input type="checkbox"/>	<input type="checkbox"/>	<input type="checkbox"/>	<input type="checkbox"/>	<input type="checkbox"/>	<input type="checkbox"/>	<input type="checkbox"/>	<input type="text"/>	<input type="checkbox"/>
<input type="checkbox"/> CAPANNO IN LEGNO E CANNICCIO	<input type="checkbox"/>	<input type="checkbox"/>	<input type="checkbox"/>	<input type="checkbox"/>	<input type="checkbox"/>	<input type="checkbox"/>	<input type="checkbox"/>	<input type="text"/>	<input type="checkbox"/>
<input type="checkbox"/> SERVIZI	<input type="checkbox"/>	<input type="checkbox"/>	<input type="checkbox"/>	<input type="checkbox"/>	<input type="checkbox"/>	<input type="checkbox"/>	<input type="checkbox"/>	<input type="text"/>	<input type="checkbox"/>
<input type="checkbox"/> <input type="text"/>	<input type="checkbox"/>	<input type="checkbox"/>	<input type="checkbox"/>	<input type="checkbox"/>	<input type="checkbox"/>	<input type="checkbox"/>	<input type="checkbox"/>	<input type="text"/>	<input type="checkbox"/>
<input type="checkbox"/> <input type="text"/>	<input type="checkbox"/>	<input type="checkbox"/>	<input type="checkbox"/>	<input type="checkbox"/>	<input type="checkbox"/>	<input type="checkbox"/>	<input type="checkbox"/>	<input type="text"/>	<input type="checkbox"/>

RILEVANZE NATURALI <input type="checkbox"/> PARCO <input type="checkbox"/> ALBERATURE DI PREGIO <input type="checkbox"/> FILARI <input type="text"/>	NOTE: RA pur avendo caratteristiche di valore tipologico-documentario, ma essendo inserito in un complesso recente e/o molto compromesso, ha perso il potenziale valore.Top. Cat.: C. Laghi. ELEMENTI INCONGRUI: Da valutare con apposita analisi.
---	---

EDIFICIO PRINCIPALE <input type="checkbox"/> A STRUTTURA UNICA <input type="checkbox"/> PER PARTI AGGIUNTE A VOLUME ORIGINARIO <input type="checkbox"/> CON EVIDENTI SUPERFETAZIONI	PIANI FUORI TERRA <input type="checkbox"/> 1 <input type="checkbox"/> 2 <input type="text"/>	TIPO DI APERTURE <input type="checkbox"/> RETTANGOLARI ALTE <input type="checkbox"/> RETTANGOLARI BASSE <input type="checkbox"/> QUADRATE <input type="checkbox"/> INGRESSO CON SOPRALUCE AD ARC <input type="checkbox"/> INGRESSO CON SOPRALUCE RETTANGOLARE <input type="text"/>		
SISTEMA COSTRUTTIVO <input type="checkbox"/> MURATURA CONTINUA A UNA O PIU' TESTE <input type="checkbox"/> PILASTRI IN MURATURA E ARCHITRAVI <input type="checkbox"/> PILASTRI E ARCHI IN MURATURA E VOLTE <input type="text"/>	STRUTTURE VERTICALI <input type="checkbox"/> LATERIZIO F. V. <input type="checkbox"/> LATERIZIO INTONACATO <input type="checkbox"/> MISTO <input type="text"/>	COPERTURA <input type="checkbox"/> A CAPANNA <input type="checkbox"/> A PADIGLIONE <input type="checkbox"/> MISTA <input type="text"/>	FINITURE <input type="checkbox"/> APERT. CENTINATE <input type="checkbox"/> LESENE <input type="checkbox"/> CAPITELLI <input type="checkbox"/> FASCIA MARCAPIANO <input type="checkbox"/> CORNICI <input type="checkbox"/> PORTALI <input type="checkbox"/> COMIGNOLI <input type="text"/>	
BASAMENTO <input type="checkbox"/> MATTONE FV <input type="checkbox"/> INTONACATO <input type="text"/>	CORNICIONE <input type="checkbox"/> MATTONE FV <input type="checkbox"/> INTONACATO <input type="text"/>	INFISSI <input type="checkbox"/> LEGNO <input type="checkbox"/> FERRO <input type="checkbox"/> ALLUMINIO <input type="text"/>	SISTEMI OSCURANTI <input type="checkbox"/> SCURI <input type="checkbox"/> INFERRIATE <input type="checkbox"/> PERSIANE <input type="checkbox"/> AVVOLGIBILI <input type="text"/>	ELEMENTI PRESENTI <input type="checkbox"/> LOGGIA <input type="checkbox"/> PORTICO SU 1L <input type="checkbox"/> PORTICO SU 2L <input type="text"/>

DATA
02/04/2002
RILEVATORE
CZ-PM



COMUNE DI RAVENNA

AREA 6: PIANIFICAZIONE TERRITORIALE
SERVIZIO PROGETTAZIONE URBANISTICA

COD.EDI	FOGLIO	N° SCHEDA
11711	2	077.26
INDIRIZZO		
VIA RUSTICA 38		
TOPONIMO		
C. SPADA		

CENSIMENTO CASE COLONICHE

N.C.T.	<input type="checkbox"/> RA	<input type="checkbox"/> S ALB	<input checked="" type="checkbox"/> SAVIO
	FOGLIO	51	MAPPALE
			9

CATASTALE 1990 COMPARATO CON 1928:



SCHEMA DI AGGREGAZIONE

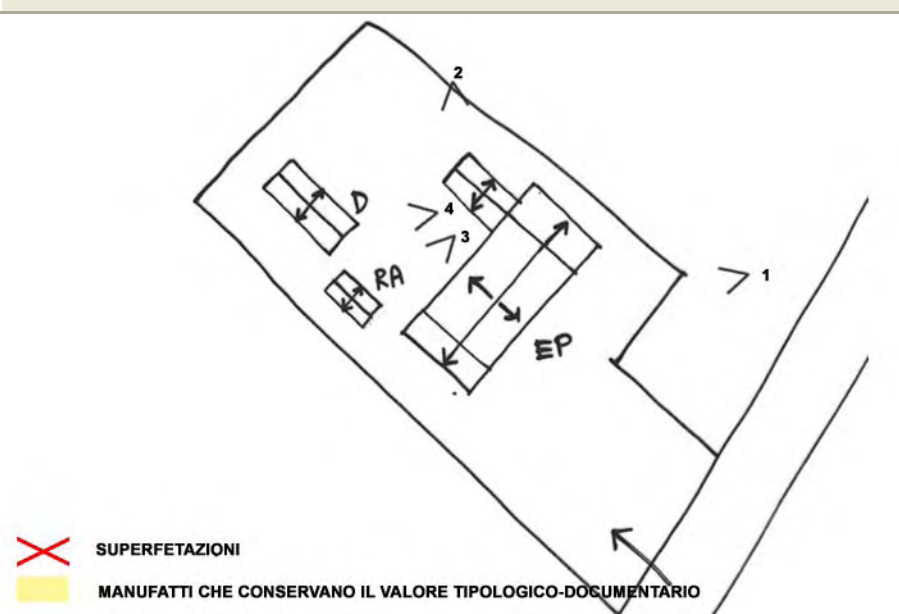


FOTO 1



FOTO 2



DATA
02/04/2002
RILEVATORE
CZ-PM



COMUNE DI RAVENNA
AREA 6: PIANIFICAZIONE TERRITORIALE
SERVIZIO PROGETTAZIONE URBANISTICA

COD.EDI	FOGLIO	N° SCHEDA
11711	3	077.26
INDIRIZZO		
VIA RUSTICA 38		
TOPONIMO		
C. SPADA		

CENSIMENTO CASE COLONICHE

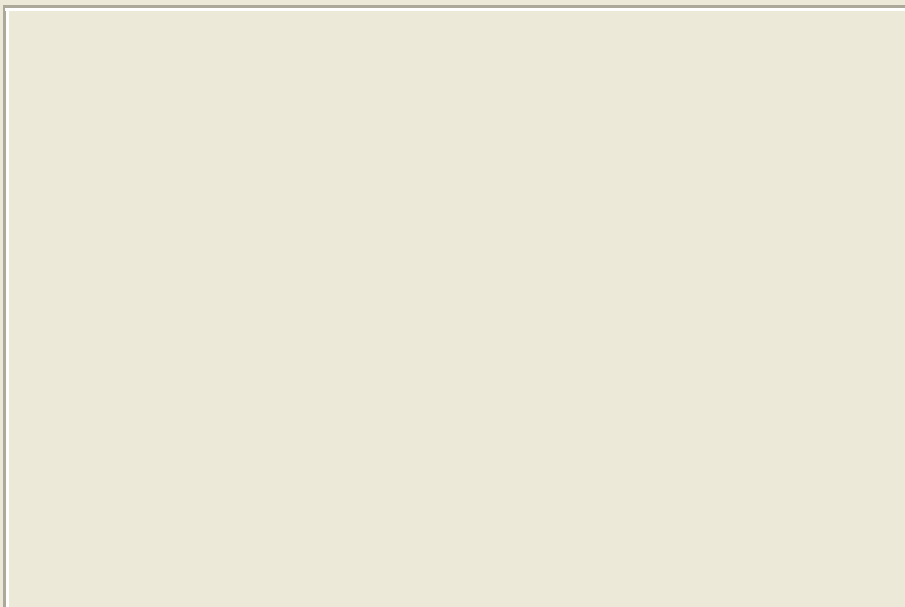
FOTO 3



FOTO 4



FOTO 5



DATA RILEV. <div style="border: 1px solid black; padding: 2px;">02/04/2002</div> RILEVATORE <div style="border: 1px solid black; padding: 2px;">CZ-PM</div> DATA AGG. <div style="border: 1px solid black; padding: 2px;">09/09/2009</div> OPERATORE <div style="border: 1px solid black; padding: 2px;">AO-AF</div> PRG '93: <div style="border: 1px solid black; padding: 2px; text-align: center;">o</div>	 <h2 style="margin: 0;">COMUNE DI RAVENNA</h2> <p style="margin: 0;"><i>AREA 6: PIANIFICAZIONE TERRITORIALE SERVIZIO PROGETTAZIONE URBANISTICA</i></p>	<table style="width:100%; border-collapse: collapse;"> <tr> <td style="width:15%;">COD. EDI</td> <td style="width:15%;">FOGLI</td> <td style="width:70%;">N° SCHEDA</td> </tr> <tr> <td style="border: 1px solid black; text-align: center;">11709</td> <td style="border: 1px solid black; text-align: center;">1/3</td> <td style="border: 1px solid black; text-align: center; font-size: 1.2em;">077.27</td> </tr> <tr> <td colspan="3">LOCALITA'</td> </tr> <tr> <td colspan="3" style="border: 1px solid black; padding: 2px;">S. PIETRO IN VINCOLI</td> </tr> <tr> <td colspan="3">INDIRIZZO</td> </tr> <tr> <td colspan="3" style="border: 1px solid black; padding: 2px;">VIA RUSTICA 47</td> </tr> <tr> <td colspan="3">TOPONIMO</td> </tr> <tr> <td colspan="3" style="border: 1px solid black; height: 20px;"></td> </tr> <tr> <td colspan="3">N.C.T. AGGIORNATO AL 1990</td> </tr> <tr> <td colspan="3"> <input type="checkbox"/> RA <input type="checkbox"/> S ALB <input checked="" type="checkbox"/> SAVIO </td> </tr> <tr> <td>FOGLIO</td> <td style="border: 1px solid black; text-align: center;">51</td> <td>MAPPALE 31</td> </tr> </table>	COD. EDI	FOGLI	N° SCHEDA	11709	1/3	077.27	LOCALITA'			S. PIETRO IN VINCOLI			INDIRIZZO			VIA RUSTICA 47			TOPONIMO						N.C.T. AGGIORNATO AL 1990			<input type="checkbox"/> RA <input type="checkbox"/> S ALB <input checked="" type="checkbox"/> SAVIO			FOGLIO	51	MAPPALE 31
COD. EDI	FOGLI	N° SCHEDA																																	
11709	1/3	077.27																																	
LOCALITA'																																			
S. PIETRO IN VINCOLI																																			
INDIRIZZO																																			
VIA RUSTICA 47																																			
TOPONIMO																																			
N.C.T. AGGIORNATO AL 1990																																			
<input type="checkbox"/> RA <input type="checkbox"/> S ALB <input checked="" type="checkbox"/> SAVIO																																			
FOGLIO	51	MAPPALE 31																																	

CENSIMENTO CASE COLONICHE

VALORE TIPOLOGICO ☐

NOTE
 Nell'ambito di un adeguato intervento di ripristino e riqualificazione dell'intero insediamento potrà essere considerata l'applicazione del valore all'edificio di deposito D.

ELEMENTI COSTITUENTI L'AGGREGATO	ORIGIN	NUOVO	REC RISTR.	DISCR. STATO	LABENTE	IN USO	DEST. USO ORIGIN.	NUOVO USO	VALORE TIPOL.
<input checked="" type="checkbox"/> EDIFICIO AD USO PROMISCUO	<input checked="" type="checkbox"/>	<input type="checkbox"/>	<input checked="" type="checkbox"/>	<input type="checkbox"/>	<input type="checkbox"/>	<input checked="" type="checkbox"/>	<input type="checkbox"/>		<input checked="" type="checkbox"/>
<input type="checkbox"/> EDIFICIO RESIDENZIALE (1)	<input type="checkbox"/>	<input type="checkbox"/>	<input type="checkbox"/>	<input type="checkbox"/>	<input type="checkbox"/>	<input type="checkbox"/>	<input type="checkbox"/>		<input type="checkbox"/>
<input type="checkbox"/> EDIFICIO RESIDENZIALE (2)	<input type="checkbox"/>	<input type="checkbox"/>	<input type="checkbox"/>	<input type="checkbox"/>	<input type="checkbox"/>	<input type="checkbox"/>	<input type="checkbox"/>		<input type="checkbox"/>
<input type="checkbox"/> RICOVERO PER ANIMALI	<input type="checkbox"/>	<input type="checkbox"/>	<input type="checkbox"/>	<input type="checkbox"/>	<input type="checkbox"/>	<input type="checkbox"/>	<input type="checkbox"/>		<input type="checkbox"/>
<input checked="" type="checkbox"/> DEPOSITO ATTREZZI E MACCHINE	<input checked="" type="checkbox"/>	<input checked="" type="checkbox"/>	<input type="checkbox"/>	<input checked="" type="checkbox"/>	<input type="checkbox"/>	<input checked="" type="checkbox"/>	<input checked="" type="checkbox"/>		<input type="checkbox"/>
<input type="checkbox"/> FIENILE	<input type="checkbox"/>	<input type="checkbox"/>	<input type="checkbox"/>	<input type="checkbox"/>	<input type="checkbox"/>	<input type="checkbox"/>	<input type="checkbox"/>		<input type="checkbox"/>
<input type="checkbox"/> BUCA	<input type="checkbox"/>	<input type="checkbox"/>	<input type="checkbox"/>	<input type="checkbox"/>	<input type="checkbox"/>	<input type="checkbox"/>	<input type="checkbox"/>		<input type="checkbox"/>
<input type="checkbox"/> FORNO	<input type="checkbox"/>	<input type="checkbox"/>	<input type="checkbox"/>	<input type="checkbox"/>	<input type="checkbox"/>	<input type="checkbox"/>	<input type="checkbox"/>		<input type="checkbox"/>
<input type="checkbox"/> POZZO	<input type="checkbox"/>	<input type="checkbox"/>	<input type="checkbox"/>	<input type="checkbox"/>	<input type="checkbox"/>	<input type="checkbox"/>	<input type="checkbox"/>		<input type="checkbox"/>
<input type="checkbox"/> CAPANNO IN LEGNO E CANNICCIO	<input type="checkbox"/>	<input type="checkbox"/>	<input type="checkbox"/>	<input type="checkbox"/>	<input type="checkbox"/>	<input type="checkbox"/>	<input type="checkbox"/>		<input type="checkbox"/>
<input checked="" type="checkbox"/> SERVIZI	<input type="checkbox"/>	<input checked="" type="checkbox"/>	<input type="checkbox"/>	<input checked="" type="checkbox"/>	<input type="checkbox"/>	<input checked="" type="checkbox"/>	<input checked="" type="checkbox"/>		<input type="checkbox"/>
<input checked="" type="checkbox"/> DEPOSITO ATTREZZI E MACC. (2)	<input type="checkbox"/>	<input checked="" type="checkbox"/>	<input type="checkbox"/>	<input checked="" type="checkbox"/>	<input type="checkbox"/>	<input checked="" type="checkbox"/>	<input checked="" type="checkbox"/>		<input type="checkbox"/>
<input type="checkbox"/>	<input type="checkbox"/>	<input type="checkbox"/>	<input type="checkbox"/>	<input type="checkbox"/>	<input type="checkbox"/>	<input type="checkbox"/>	<input type="checkbox"/>		<input type="checkbox"/>

RILEVANZE NATURALI <input type="checkbox"/> PARCO <input type="checkbox"/> ALBERATURE DI PREGIO <input type="checkbox"/> FILARI <div style="border: 1px solid black; height: 20px; margin-top: 5px;"></div>	NOTE: ELEMENTI INCONGRUI:	<div style="border: 1px solid black; padding: 5px; margin-bottom: 5px;">EDIFICIO AD USO PROMISCUO: ampliato e ristrutturato intorno agli anni '80.</div> <div style="border: 1px solid black; padding: 5px;">EDIFICIO AD USO PROMISCUO: bancali. DEPOSITO ATTREZZI: portoni in lamiera.</div>
--	--	---

EDIFICIO PRINCIPALE <input type="checkbox"/> A STRUTTURA UNICA <input checked="" type="checkbox"/> PER PARTI AGGIUNTE A VOLUME ORIGINARIO <input type="checkbox"/> CON EVIDENTI SUPERFETAZIONI	PIANI FUORI TERRA <input type="checkbox"/> 1 <input checked="" type="checkbox"/> 2 <div style="border: 1px solid black; height: 20px; margin-top: 5px;"></div>	TIPO DI APERTURE <div style="display: flex; justify-content: space-between;"> <div> <input checked="" type="checkbox"/> RETTANGOLARI ALTE <input type="checkbox"/> RETTANGOLARI BASSE <input type="checkbox"/> QUADRATE </div> <div> <input checked="" type="checkbox"/> INGRESSO CON SOPRALUCE AD ARC <input type="checkbox"/> INGRESSO CON SOPRALUCE RETTANGOLARE <div style="border: 1px solid black; height: 20px; margin-top: 5px;"></div> </div> </div>		
SISTEMA COSTRUTTIVO <input checked="" type="checkbox"/> MURATURA CONTINUA A UNA O PIU' TESTE <input type="checkbox"/> PILASTRI IN MURATURA E ARCHITRAVI <input type="checkbox"/> PILASTRI E ARCHI IN MURATURA E VOLTE <div style="border: 1px solid black; height: 20px; margin-top: 5px;"></div>	STRUTTURE VERTICALI <input type="checkbox"/> LATERIZIO F. V. <input checked="" type="checkbox"/> LATERIZIO INTONACATO <input type="checkbox"/> MISTO <div style="border: 1px solid black; height: 20px; margin-top: 5px;"></div>	COPERTURA <input checked="" type="checkbox"/> A CAPANNA <input type="checkbox"/> A PADIGLIONE <input type="checkbox"/> MISTA <div style="border: 1px solid black; height: 20px; margin-top: 5px;"></div>	FINITURE <div style="display: flex; justify-content: space-between;"> <div> <input type="checkbox"/> APERT. CENTINATE <input type="checkbox"/> LESENE <input type="checkbox"/> CAPITELLI <input type="checkbox"/> FASCIA MARCAPIANO </div> <div> <input type="checkbox"/> CORNICI <input type="checkbox"/> PORTALI <input checked="" type="checkbox"/> COMIGNOLI <div style="border: 1px solid black; height: 20px; margin-top: 5px;"></div> </div> </div>	
BASAMENTO <input type="checkbox"/> MATTONE FV <input checked="" type="checkbox"/> INTONACATO <div style="border: 1px solid black; height: 20px; margin-top: 5px;"></div>	CORNICIONE <input type="checkbox"/> MATTONE FV <input type="checkbox"/> INTONACATO <div style="border: 1px solid black; height: 20px; margin-top: 5px;"></div>	INFISSI <input checked="" type="checkbox"/> LEGNO <div style="border: 1px solid black; width: 50px; height: 20px; display: inline-block;"></div> <input type="checkbox"/> FERRO <input type="checkbox"/> ALLUMINIO	SISTEMI OSCURANTI <input checked="" type="checkbox"/> SCURI <input type="checkbox"/> AVVOLGIBILI <input checked="" type="checkbox"/> INFERRIATE <div style="border: 1px solid black; width: 80px; height: 20px; display: inline-block;"></div> <input type="checkbox"/> PERSIANE	ELEMENTI PRESENTI <input type="checkbox"/> LOGGIA <div style="border: 1px solid black; width: 80px; height: 20px; display: inline-block;"></div> <input type="checkbox"/> PORTICO SU 1L <input type="checkbox"/> PORTICO SU 2L

DATA
02/04/2002
RILEVATORE
CZ-PM



COMUNE DI RAVENNA
 AREA 6: PIANIFICAZIONE TERRITORIALE
 SERVIZIO PROGETTAZIONE URBANISTICA

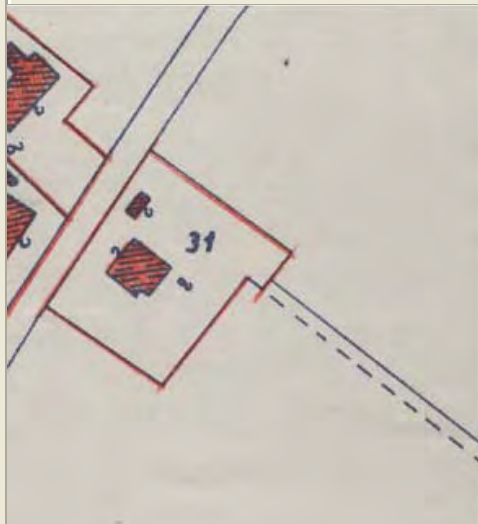
COD.EDI	FOGLIO	N° SCHEDA
11709	2	077.27
INDIRIZZO		
VIA RUSTICA 47		
TOPONIMO		
/		

CENSIMENTO CASE COLONICHE

N.C.T.

<input type="checkbox"/> RA	<input type="checkbox"/> S ALB	<input checked="" type="checkbox"/> SAVIO
FOGLIO	51	MAPPALE
		31

CATASTALE 1990 COMPARATO CON 1928:



SCHEMA DI AGGREGAZIONE

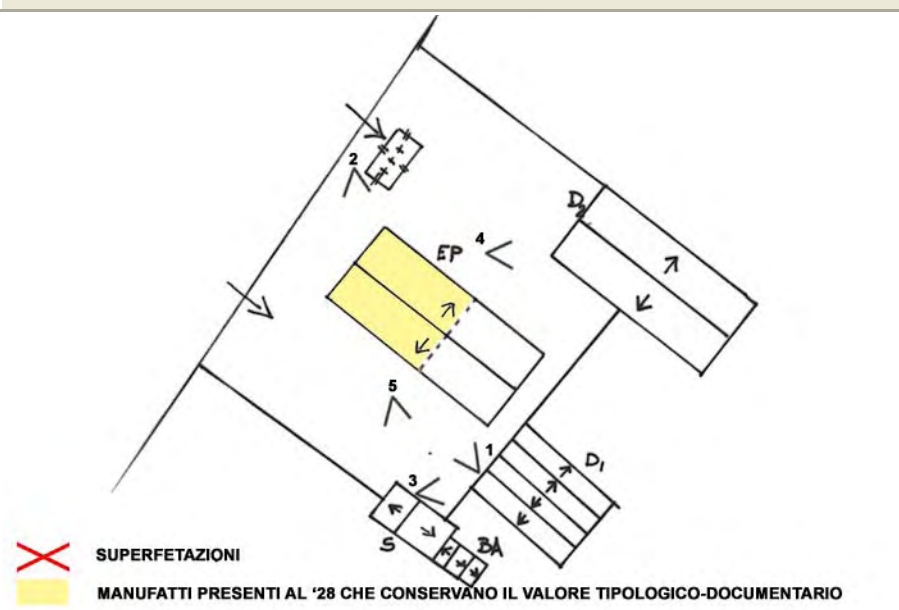


FOTO 1



FOTO 2



DATA
02/04/2002
RILEVATORE
CZ-PM



COMUNE DI RAVENNA
AREA 6: PIANIFICAZIONE TERRITORIALE
SERVIZIO PROGETTAZIONE URBANISTICA

COD.EDI	FOGLIO	N° SCHEDA
11709	3	077.27
INDIRIZZO		
VIA RUSTICA 47		
TOPONIMO		
/		

CENSIMENTO CASE COLONICHE

FOTO 3



FOTO 4



FOTO 5



DATA RILEV. <input type="text" value="02/04/2002"/>		<h2 style="margin:0;">COMUNE DI RAVENNA</h2> <p style="margin:0;">AREA 6: PIANIFICAZIONE TERRITORIALE SERVIZIO PROGETTAZIONE URBANISTICA</p>	<table style="width:100%;"> <tr> <td style="width:33%;"> COD. EDI <input type="text" value="11713"/> </td> <td style="width:33%;"> FOGLI <input type="text" value="1/3"/> </td> <td style="width:33%;"> N° SCHEDA <input type="text" value="077.28"/> </td> </tr> </table>	COD. EDI <input type="text" value="11713"/>	FOGLI <input type="text" value="1/3"/>	N° SCHEDA <input type="text" value="077.28"/>
COD. EDI <input type="text" value="11713"/>	FOGLI <input type="text" value="1/3"/>	N° SCHEDA <input type="text" value="077.28"/>				
RILEVATORE <input type="text" value="CZ-PM"/>			LOCALITA' <input type="text" value="S. PIETRO IN VINCOLI"/>			
DATA AGG. <input type="text" value="09/09/2009"/>	<h3 style="margin:0;">CENSIMENTO CASE COLONICHE</h3>		INDIRIZZO <input type="text" value="VIA RUSTICA 28"/>			
OPERATORE <input type="text" value="AO-AF"/>	VALORE TIPOLOGICO <input type="checkbox"/>		TOPONIMO <input type="text" value="C. LAGHI"/>			
PRG '93: <input type="text" value="o"/>	NOTE <div style="border: 1px solid black; height: 40px; width: 100%;"></div>		N.C.T. AGGIORNATO AL 1990 <input type="checkbox"/> RA <input type="checkbox"/> S ALB <input checked="" type="checkbox"/> SAVIO			
			FOGLIO <input type="text" value="51"/> MAPPALE <input type="text" value="24"/>			

ELEMENTI COSTITUENTI L'AGGREGATO	ORIGIN	NUOVO	REC RISTR.	DISCR. STATO	LABENTE	IN USO	DEST. USO ORIGIN.	NUOVO USO	VALORE TIPOL.
<input checked="" type="checkbox"/> EDIFICIO AD USO PROMISCUO	<input checked="" type="checkbox"/>	<input type="checkbox"/>	<input checked="" type="checkbox"/>	<input type="checkbox"/>	<input type="checkbox"/>	<input checked="" type="checkbox"/>	<input checked="" type="checkbox"/>	<input type="text"/>	<input checked="" type="checkbox"/>
<input type="checkbox"/> EDIFICIO RESIDENZIALE (1)	<input type="checkbox"/>	<input type="checkbox"/>	<input type="checkbox"/>	<input type="checkbox"/>	<input type="checkbox"/>	<input type="checkbox"/>	<input type="checkbox"/>	<input type="text"/>	<input type="checkbox"/>
<input type="checkbox"/> EDIFICIO RESIDENZIALE (2)	<input type="checkbox"/>	<input type="checkbox"/>	<input type="checkbox"/>	<input type="checkbox"/>	<input type="checkbox"/>	<input type="checkbox"/>	<input type="checkbox"/>	<input type="text"/>	<input type="checkbox"/>
<input type="checkbox"/> RICOVERO PER ANIMALI	<input type="checkbox"/>	<input type="checkbox"/>	<input type="checkbox"/>	<input type="checkbox"/>	<input type="checkbox"/>	<input type="checkbox"/>	<input type="checkbox"/>	<input type="text"/>	<input type="checkbox"/>
<input checked="" type="checkbox"/> DEPOSITO ATTREZZI E MACCHINE	<input checked="" type="checkbox"/>	<input type="checkbox"/>	<input type="checkbox"/>	<input checked="" type="checkbox"/>	<input type="checkbox"/>	<input checked="" type="checkbox"/>	<input checked="" type="checkbox"/>	<input type="text"/>	<input checked="" type="checkbox"/>
<input type="checkbox"/> FIENILE	<input type="checkbox"/>	<input type="checkbox"/>	<input type="checkbox"/>	<input type="checkbox"/>	<input type="checkbox"/>	<input type="checkbox"/>	<input type="checkbox"/>	<input type="text"/>	<input type="checkbox"/>
<input type="checkbox"/> BUCA	<input type="checkbox"/>	<input type="checkbox"/>	<input type="checkbox"/>	<input type="checkbox"/>	<input type="checkbox"/>	<input type="checkbox"/>	<input type="checkbox"/>	<input type="text"/>	<input type="checkbox"/>
<input type="checkbox"/> FORNO	<input type="checkbox"/>	<input type="checkbox"/>	<input type="checkbox"/>	<input type="checkbox"/>	<input type="checkbox"/>	<input type="checkbox"/>	<input type="checkbox"/>	<input type="text"/>	<input type="checkbox"/>
<input type="checkbox"/> POZZO	<input type="checkbox"/>	<input type="checkbox"/>	<input type="checkbox"/>	<input type="checkbox"/>	<input type="checkbox"/>	<input type="checkbox"/>	<input type="checkbox"/>	<input type="text"/>	<input type="checkbox"/>
<input type="checkbox"/> CAPANNO IN LEGNO E CANNICCIO	<input type="checkbox"/>	<input type="checkbox"/>	<input type="checkbox"/>	<input type="checkbox"/>	<input type="checkbox"/>	<input type="checkbox"/>	<input type="checkbox"/>	<input type="text"/>	<input type="checkbox"/>
<input checked="" type="checkbox"/> SERVIZI	<input checked="" type="checkbox"/>	<input type="checkbox"/>	<input type="checkbox"/>	<input checked="" type="checkbox"/>	<input type="checkbox"/>	<input checked="" type="checkbox"/>	<input checked="" type="checkbox"/>	<input type="text"/>	<input type="checkbox"/>
<input checked="" type="checkbox"/> DEPOSITO ATTREZZI E MACC. (2)	<input type="checkbox"/>	<input checked="" type="checkbox"/>	<input type="checkbox"/>	<input checked="" type="checkbox"/>	<input type="checkbox"/>	<input checked="" type="checkbox"/>	<input checked="" type="checkbox"/>	<input type="text"/>	<input type="checkbox"/>
<input type="checkbox"/> <input type="text"/>	<input type="checkbox"/>	<input type="checkbox"/>	<input type="checkbox"/>	<input type="checkbox"/>	<input type="checkbox"/>	<input type="checkbox"/>	<input type="checkbox"/>	<input type="text"/>	<input type="checkbox"/>

RILEVANZE NATURALI <input type="checkbox"/> PARCO <input type="checkbox"/> ALBERATURE DI PREGIO <input type="checkbox"/> FILARI <input type="text"/>	NOTE: ELEMENTI INCONGRUI:	<div>EDIFICIO AD USO PROMISCUO: è composto di 2 parti, quella sinistra non ristrutturata presenta ancora le originali inferriate in legno. Ci sono due ingressi con sopra luce ad arco.</div> <div>EDIFICIO AD USO PROMISCUO:comignolo, inferriate, intonaco non tinteggiato, tipo di inferriate del sopra luce, bancali. DEPOSITO ATTREZZI: portone in ferro, tamponamenti non intonacati, infissi.</div>
---	--	--

EDIFICIO PRINCIPALE <input type="checkbox"/> A STRUTTURA UNICA <input checked="" type="checkbox"/> PER PARTI AGGIUNTE A VOLUME ORIGINARIO <input type="checkbox"/> CON EVIDENTI SUPERFETAZIONI	PIANI FUORI TERRA <input type="checkbox"/> 1 <input checked="" type="checkbox"/> 2 <input type="text"/>	TIPO DI APERTURE <div> <input checked="" type="checkbox"/> RETTANGOLARI ALTE <input checked="" type="checkbox"/> INGRESSO CON SOPRALUCE AD ARC <input type="checkbox"/> RETTANGOLARI BASSE <input type="checkbox"/> INGRESSO CON SOPRALUCE RETTANGOLARE <input checked="" type="checkbox"/> QUADRATE <input type="text"/> </div>
SISTEMA COSTRUTTIVO <input checked="" type="checkbox"/> MURATURA CONTINUA A UNA O PIU' TESTE <input type="checkbox"/> PILASTRI IN MURATURA E ARCHITRAVI <input type="checkbox"/> PILASTRI E ARCHI IN MURATURA E VOLTE <input type="text"/>	STRUTTURE VERTICALI <input type="checkbox"/> LATERIZIO F. V. <input checked="" type="checkbox"/> LATERIZIO INTONACATO <input type="checkbox"/> MISTO <input type="text"/>	COPERTURA <input checked="" type="checkbox"/> A CAPANNA <input type="checkbox"/> A PADIGLIONE <input type="checkbox"/> MISTA <input type="text"/>
FINITURE <div> <input type="checkbox"/> APERT. CENTINATE <input type="checkbox"/> CORNICI <input type="checkbox"/> LESENE <input checked="" type="checkbox"/> PORTALI <input type="checkbox"/> CAPITELLI <input type="checkbox"/> COMIGNOLI <input type="checkbox"/> FASCIA MARCAPIANO <input type="text"/> </div>		
BASAMENTO <input checked="" type="checkbox"/> MATTONE FV <input type="checkbox"/> INTONACATO <input type="text"/>	CORNICIONE <input type="checkbox"/> MATTONE FV <input type="checkbox"/> INTONACATO <input type="text"/>	INFISSI <input checked="" type="checkbox"/> LEGNO <input type="text"/> <input type="checkbox"/> FERRO <input type="checkbox"/> ALLUMINIO
SISTEMI OSCURANTI <input checked="" type="checkbox"/> SCURI <input type="checkbox"/> AVVOLGIBILI <input checked="" type="checkbox"/> INFERRIATE <input type="text"/> <input type="checkbox"/> PERSIANE		ELEMENTI PRESENTI <input type="checkbox"/> LOGGIA <input type="text"/> <input type="checkbox"/> PORTICO SU 1L <input type="checkbox"/> PORTICO SU 2L

DATA
02/04/2002
RILEVATORE
CZ-PM



COMUNE DI RAVENNA

AREA 6: PIANIFICAZIONE TERRITORIALE
SERVIZIO PROGETTAZIONE URBANISTICA

COD.EDI	FOGLIO	N° SCHEDA
11713	2	077.28
INDIRIZZO		
VIA RUSTICA 28		
TOPONIMO		
C. LAGHI		

CENSIMENTO CASE COLONICHE

N.C.T.

<input type="checkbox"/> RA	<input type="checkbox"/> S ALB	<input checked="" type="checkbox"/> SAVIO
FOGLIO	51	MAPPALE
		24

CATASTALE 1990 COMPARATO CON 1928:



SCHEMA DI AGGREGAZIONE

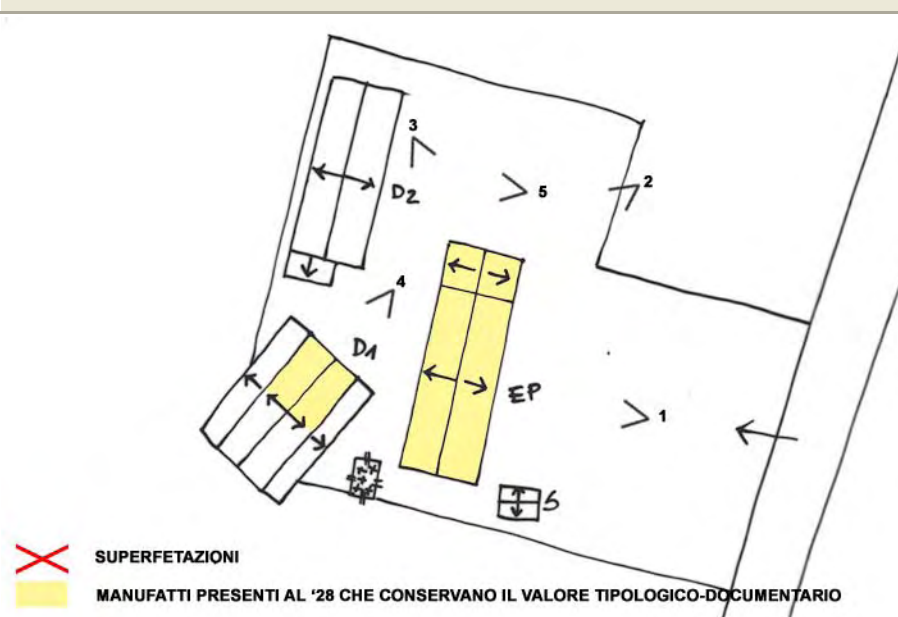


FOTO 1



FOTO 2



DATA
02/04/2002
RILEVATORE
CZ-PM



COMUNE DI RAVENNA
AREA 6: PIANIFICAZIONE TERRITORIALE
SERVIZIO PROGETTAZIONE URBANISTICA

COD.EDI	FOGLIO	N° SCHEDA
11713	3	077.28
INDIRIZZO		
VIA RUSTICA 28		
TOPONIMO		
C. LAGHI		

CENSIMENTO CASE COLONICHE

FOTO 3



FOTO 4



FOTO 5



DATA RILEV. <div style="border: 1px solid black; padding: 2px;">26/07/2002</div> RILEVATORE <div style="border: 1px solid black; padding: 2px;">CZ-SB</div> DATA AGG. <div style="border: 1px solid black; padding: 2px;">09/09/2009</div> OPERATORE <div style="border: 1px solid black; padding: 2px;">AO-AF</div> PRG '93: <div style="border: 1px solid black; padding: 2px; font-weight: bold;">NC</div>	 <h2 style="margin: 0;">COMUNE DI RAVENNA</h2> <p style="margin: 0;"><i>AREA 6: PIANIFICAZIONE TERRITORIALE SERVIZIO PROGETTAZIONE URBANISTICA</i></p>	<table style="width:100%; border-collapse: collapse;"> <tr> <td style="width:10%;">COD. EDI</td> <td style="width:10%;">FOGLI</td> <td style="width:80%;">N° SCHEDA</td> </tr> <tr> <td style="border: 1px solid black; text-align: center;">71755</td> <td style="border: 1px solid black; text-align: center;">1/2</td> <td style="border: 1px solid black; text-align: center; font-size: 1.2em;">077.30</td> </tr> <tr> <td colspan="3">LOCALITA'</td> </tr> <tr> <td colspan="3" style="border: 1px solid black; padding: 2px;">S. PIETRO IN VINCOLI</td> </tr> <tr> <td colspan="3">INDIRIZZO</td> </tr> <tr> <td colspan="3" style="border: 1px solid black; padding: 2px;">VIA SPADOLARO 2/A</td> </tr> <tr> <td colspan="3">TOPONIMO</td> </tr> <tr> <td colspan="3" style="border: 1px solid black; padding: 2px;">BIOLCHERIA</td> </tr> <tr> <td colspan="3">N.C.T. AGGIORNATO AL 1990</td> </tr> <tr> <td colspan="3"> <input type="checkbox"/> RA <input type="checkbox"/> S ALB <input checked="" type="checkbox"/> SAVIO </td> </tr> <tr> <td>FOGLIO</td> <td style="border: 1px solid black; text-align: center;">49</td> <td>MAPPALE 29</td> </tr> </table>	COD. EDI	FOGLI	N° SCHEDA	71755	1/2	077.30	LOCALITA'			S. PIETRO IN VINCOLI			INDIRIZZO			VIA SPADOLARO 2/A			TOPONIMO			BIOLCHERIA			N.C.T. AGGIORNATO AL 1990			<input type="checkbox"/> RA <input type="checkbox"/> S ALB <input checked="" type="checkbox"/> SAVIO			FOGLIO	49	MAPPALE 29
COD. EDI	FOGLI	N° SCHEDA																																	
71755	1/2	077.30																																	
LOCALITA'																																			
S. PIETRO IN VINCOLI																																			
INDIRIZZO																																			
VIA SPADOLARO 2/A																																			
TOPONIMO																																			
BIOLCHERIA																																			
N.C.T. AGGIORNATO AL 1990																																			
<input type="checkbox"/> RA <input type="checkbox"/> S ALB <input checked="" type="checkbox"/> SAVIO																																			
FOGLIO	49	MAPPALE 29																																	

CENSIMENTO CASE COLONICHE

VALORE TIPOLOGICO ☐

NOTE

PT 4726/74, con pratica PG 35282/00, la commissione edilizia riconosce il valore tipologico documentario.

ELEMENTI COSTITUENTI L'AGGREGATO	ORIGIN	NUOVO	REC RISTR.	DISCR. STATO	LABENTE	IN USO	DEST. USO ORIGIN.	NUOVO USO	VALORE TIPOL.
<input checked="" type="checkbox"/> EDIFICIO AD USO PROMISCUO	<input checked="" type="checkbox"/>	<input type="checkbox"/>	<input type="checkbox"/>	<input checked="" type="checkbox"/>	<input type="checkbox"/>	<input checked="" type="checkbox"/>	<input type="checkbox"/>	RESIDENZA	<input checked="" type="checkbox"/>
<input type="checkbox"/> EDIFICIO RESIDENZIALE (1)	<input type="checkbox"/>	<input type="checkbox"/>	<input type="checkbox"/>	<input type="checkbox"/>	<input type="checkbox"/>	<input type="checkbox"/>	<input type="checkbox"/>		<input type="checkbox"/>
<input type="checkbox"/> EDIFICIO RESIDENZIALE (2)	<input type="checkbox"/>	<input type="checkbox"/>	<input type="checkbox"/>	<input type="checkbox"/>	<input type="checkbox"/>	<input type="checkbox"/>	<input type="checkbox"/>		<input type="checkbox"/>
<input type="checkbox"/> RICOVERO PER ANIMALI	<input type="checkbox"/>	<input type="checkbox"/>	<input type="checkbox"/>	<input type="checkbox"/>	<input type="checkbox"/>	<input type="checkbox"/>	<input type="checkbox"/>		<input type="checkbox"/>
<input checked="" type="checkbox"/> DEPOSITO ATTREZZI E MACCHINE	<input checked="" type="checkbox"/>	<input type="checkbox"/>	<input checked="" type="checkbox"/>	<input type="checkbox"/>	<input type="checkbox"/>	<input checked="" type="checkbox"/>	<input checked="" type="checkbox"/>		<input checked="" type="checkbox"/>
<input type="checkbox"/> FIENILE	<input type="checkbox"/>	<input type="checkbox"/>	<input type="checkbox"/>	<input type="checkbox"/>	<input type="checkbox"/>	<input type="checkbox"/>	<input type="checkbox"/>		<input type="checkbox"/>
<input type="checkbox"/> BUCA	<input type="checkbox"/>	<input type="checkbox"/>	<input type="checkbox"/>	<input type="checkbox"/>	<input type="checkbox"/>	<input type="checkbox"/>	<input type="checkbox"/>		<input type="checkbox"/>
<input type="checkbox"/> FORNO	<input type="checkbox"/>	<input type="checkbox"/>	<input type="checkbox"/>	<input type="checkbox"/>	<input type="checkbox"/>	<input type="checkbox"/>	<input type="checkbox"/>		<input type="checkbox"/>
<input checked="" type="checkbox"/> POZZO	<input checked="" type="checkbox"/>	<input type="checkbox"/>	<input type="checkbox"/>	<input checked="" type="checkbox"/>	<input type="checkbox"/>	<input checked="" type="checkbox"/>	<input checked="" type="checkbox"/>		<input checked="" type="checkbox"/>
<input type="checkbox"/> CAPANNO IN LEGNO E CANNICCIO	<input type="checkbox"/>	<input type="checkbox"/>	<input type="checkbox"/>	<input type="checkbox"/>	<input type="checkbox"/>	<input type="checkbox"/>	<input type="checkbox"/>		<input type="checkbox"/>
<input type="checkbox"/> SERVIZI	<input type="checkbox"/>	<input type="checkbox"/>	<input type="checkbox"/>	<input type="checkbox"/>	<input type="checkbox"/>	<input type="checkbox"/>	<input type="checkbox"/>		<input type="checkbox"/>
<input checked="" type="checkbox"/> DEPOSITO ATTREZZI (2)	<input type="checkbox"/>	<input checked="" type="checkbox"/>	<input type="checkbox"/>	<input type="checkbox"/>	<input type="checkbox"/>	<input type="checkbox"/>	<input type="checkbox"/>		<input type="checkbox"/>
<input type="checkbox"/>	<input type="checkbox"/>	<input type="checkbox"/>	<input type="checkbox"/>	<input type="checkbox"/>	<input type="checkbox"/>	<input type="checkbox"/>	<input checked="" type="checkbox"/>		<input type="checkbox"/>

RILEVANZE NATURALI <input type="checkbox"/> PARCO <input type="checkbox"/> ALBERATURE DI PREGIO <input type="checkbox"/> FILARI <div style="border: 1px solid black; height: 20px; margin-top: 5px;"></div>	<div style="border-bottom: 1px solid black; margin-bottom: 10px;"> NOTE: <div style="border: 1px solid black; padding: 5px; min-height: 40px; margin-top: 5px;"> DEPOSITO ATTREZZI (2):edificio incompleto alla data di rilievo (in fase di costruzione o ristrutturazione). </div> </div> <div> ELEMENTI INCONGRUI: <div style="border: 1px solid black; padding: 5px; min-height: 40px; margin-top: 5px;"> EDIFICIO AD USO PROMISCUO: finestrina in vetrocemento sul lato sx, inferriate al primo piano. </div> </div>
--	--

EDIFICIO PRINCIPALE <input type="checkbox"/> A STRUTTURA UNICA <input checked="" type="checkbox"/> PER PARTI AGGIUNTE A VOLUME ORIGINARIO <input type="checkbox"/> CON EVIDENTI SUPERFETAZIONI	PIANI FUORI TERRA <input type="checkbox"/> 1 <input checked="" type="checkbox"/> 2 <div style="border: 1px solid black; height: 20px; margin-top: 5px;"></div>	TIPO DI APERTURE <div style="display: flex; justify-content: space-between;"> <div> <input checked="" type="checkbox"/> RETTANGOLARI ALTE <input checked="" type="checkbox"/> RETTANGOLARI BASSE <input type="checkbox"/> QUADRATE </div> <div> <input type="checkbox"/> INGRESSO CON SOPRALUCE AD ARC <input checked="" type="checkbox"/> INGRESSO CON SOPRALUCE RETTANGOLARE <div style="border: 1px solid black; height: 20px; margin-top: 5px;"></div> </div> </div>		
SISTEMA COSTRUTTIVO <input checked="" type="checkbox"/> MURATURA CONTINUA A UNA O PIU' TESTE <input type="checkbox"/> PILASTRI IN MURATURA E ARCHITRAVI <input type="checkbox"/> PILASTRI E ARCHI IN MURATURA E VOLTE <div style="border: 1px solid black; height: 20px; margin-top: 5px;"></div>	STRUTTURE VERTICALI <input type="checkbox"/> LATERIZIO F. V. <input checked="" type="checkbox"/> LATERIZIO INTONACATO <input type="checkbox"/> MISTO <div style="border: 1px solid black; height: 20px; margin-top: 5px;"></div>	COPERTURA <input checked="" type="checkbox"/> A CAPANNA <input type="checkbox"/> A PADIGLIONE <input type="checkbox"/> MISTA <div style="border: 1px solid black; height: 20px; margin-top: 5px;"></div>	FINITURE <div style="display: flex; justify-content: space-between;"> <div> <input type="checkbox"/> APERT. CENTINATE <input type="checkbox"/> LESENE <input type="checkbox"/> CAPITELLI <input type="checkbox"/> FASCIA MARCAPIANO </div> <div> <input type="checkbox"/> CORNICI <input type="checkbox"/> PORTALI <input type="checkbox"/> COMIGNOLI <div style="border: 1px solid black; height: 20px; margin-top: 5px;"></div> </div> </div>	
BASAMENTO <input checked="" type="checkbox"/> MATTONE FV <input type="checkbox"/> INTONACATO <div style="border: 1px solid black; height: 20px; margin-top: 5px;"></div>	CORNICIONE <input checked="" type="checkbox"/> MATTONE FV <input type="checkbox"/> INTONACATO <div style="border: 1px solid black; height: 20px; margin-top: 5px;"></div>	INFISSI <input checked="" type="checkbox"/> LEGNO <div style="border: 1px solid black; width: 40px; height: 15px; display: inline-block;"></div> <input type="checkbox"/> FERRO <input type="checkbox"/> ALLUMINIO	SISTEMI OSCURANTI <input checked="" type="checkbox"/> SCURI <input type="checkbox"/> AVVOLGIBILI <input checked="" type="checkbox"/> INFERRIATE <div style="border: 1px solid black; width: 80px; height: 15px; display: inline-block;"></div> <input type="checkbox"/> PERSIANE	ELEMENTI PRESENTI <input type="checkbox"/> LOGGIA <div style="border: 1px solid black; width: 80px; height: 15px; display: inline-block;"></div> <input type="checkbox"/> PORTICO SU 1L <input type="checkbox"/> PORTICO SU 2L

DATA
26/07/2002
RILEVATORE
CZ-SB



COMUNE DI RAVENNA

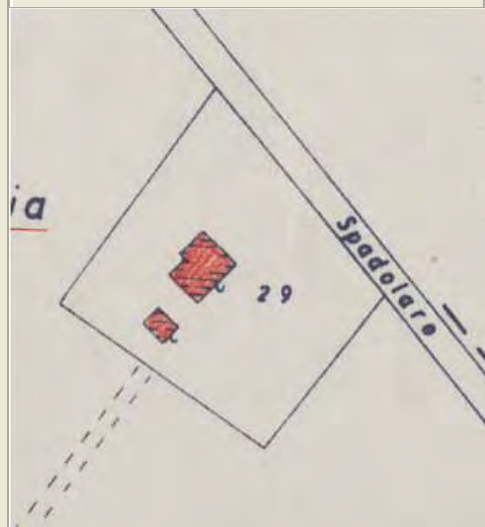
AREA 6: PIANIFICAZIONE TERRITORIALE
SERVIZIO PROGETTAZIONE URBANISTICA

COD.EDI	FOGLIO	N° SCHEDA
71755	2	077.30
INDIRIZZO		
VIA SPADOLARO 2/A		
TOPONIMO		
BIOLCHERIA		

CENSIMENTO CASE COLONICHE

N.C.T.	<input type="checkbox"/> RA	<input type="checkbox"/> S ALB	<input checked="" type="checkbox"/> SAVIO
	FOGLIO	49	MAPPALE
		29	

CATASTALE 1990 COMPARATO CON 1928:



SCHEMA DI AGGREGAZIONE

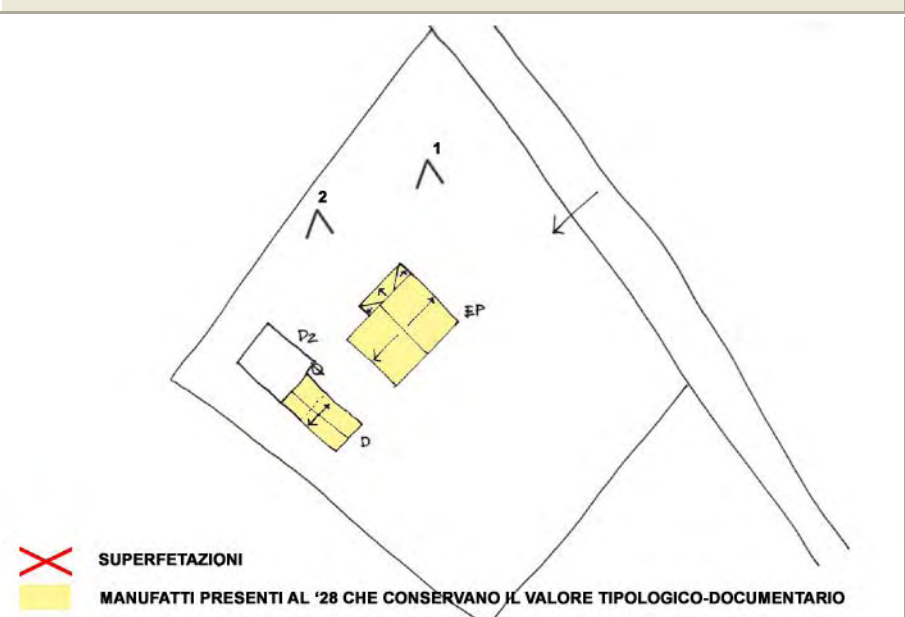


FOTO 1



FOTO 2



DATA RILEV. <div>08/05/2007</div>		<h1>COMUNE DI RAVENNA</h1> <p>AREA 6: PIANIFICAZIONE TERRITORIALE SERVIZIO PROGETTAZIONE URBANISTICA</p>	COD. EDI <div>0</div> FOGLI <div>1/3</div> N° SCHEDA <div>077.31</div>
RILEVATORE <div></div>	CENSIMENTO CASE COLONICHE		LOCALITA' <div>S. PIETRO IN VINCOLI</div>
DATA AGG. <div>09/09/2009</div>	VALORE TIPOLOGICO <input type="checkbox"/> NOTE <div>Edificio il cui valore è passato da valore architettonico documentario ad Edifici e/o complessi di valore tipologico documentario con osservazione al PSC n. 332.</div>		INDIRIZZO <div>VIA FORMELLA SUPERIORE 53 55</div>
OPERATORE <div>AO-AF</div>			TOPONIMO <div>/</div>
PRG '93: <div></div>			N.C.T. AGGIORNATO AL 1990 <input type="checkbox"/> RA <input type="checkbox"/> S ALB <input checked="" type="checkbox"/> SAVIO
			FOGLIO <div>81</div> MAPPALE <div>162</div>

ELEMENTI COSTITUENTI L'AGGREGATO	ORIGIN	NUOVO	REC RISTR.	DISCR. STATO	LABENTE	IN USO	DEST. USO ORIGIN.	NUOVO USO	VALORE TIPOL.
<input checked="" type="checkbox"/> EDIFICIO AD USO PROMISCUO	<input checked="" type="checkbox"/>	<input type="checkbox"/>	<input checked="" type="checkbox"/>	<input type="checkbox"/>	<input type="checkbox"/>	<input checked="" type="checkbox"/>	<input checked="" type="checkbox"/>		<input checked="" type="checkbox"/>
<input type="checkbox"/> EDIFICIO RESIDENZIALE (1)	<input type="checkbox"/>	<input type="checkbox"/>	<input type="checkbox"/>	<input type="checkbox"/>	<input type="checkbox"/>	<input type="checkbox"/>	<input type="checkbox"/>		<input type="checkbox"/>
<input type="checkbox"/> EDIFICIO RESIDENZIALE (2)	<input type="checkbox"/>	<input type="checkbox"/>	<input type="checkbox"/>	<input type="checkbox"/>	<input type="checkbox"/>	<input type="checkbox"/>	<input type="checkbox"/>		<input type="checkbox"/>
<input type="checkbox"/> RICOVERO PER ANIMALI	<input type="checkbox"/>	<input type="checkbox"/>	<input type="checkbox"/>	<input type="checkbox"/>	<input type="checkbox"/>	<input type="checkbox"/>	<input type="checkbox"/>		<input type="checkbox"/>
<input checked="" type="checkbox"/> DEPOSITO ATTREZZI E MACCHINE	<input type="checkbox"/>	<input checked="" type="checkbox"/>	<input type="checkbox"/>	<input checked="" type="checkbox"/>	<input type="checkbox"/>	<input checked="" type="checkbox"/>	<input checked="" type="checkbox"/>		<input type="checkbox"/>
<input type="checkbox"/> FIENILE	<input type="checkbox"/>	<input type="checkbox"/>	<input type="checkbox"/>	<input type="checkbox"/>	<input type="checkbox"/>	<input type="checkbox"/>	<input type="checkbox"/>		<input type="checkbox"/>
<input type="checkbox"/> BUCA	<input type="checkbox"/>	<input type="checkbox"/>	<input type="checkbox"/>	<input type="checkbox"/>	<input type="checkbox"/>	<input type="checkbox"/>	<input type="checkbox"/>		<input type="checkbox"/>
<input type="checkbox"/> FORNO	<input type="checkbox"/>	<input type="checkbox"/>	<input type="checkbox"/>	<input type="checkbox"/>	<input type="checkbox"/>	<input type="checkbox"/>	<input type="checkbox"/>		<input type="checkbox"/>
<input type="checkbox"/> POZZO	<input type="checkbox"/>	<input type="checkbox"/>	<input type="checkbox"/>	<input type="checkbox"/>	<input type="checkbox"/>	<input type="checkbox"/>	<input type="checkbox"/>		<input type="checkbox"/>
<input type="checkbox"/> CAPANNO IN LEGNO E CANNICCIO	<input type="checkbox"/>	<input type="checkbox"/>	<input type="checkbox"/>	<input type="checkbox"/>	<input type="checkbox"/>	<input type="checkbox"/>	<input type="checkbox"/>		<input type="checkbox"/>
<input type="checkbox"/> SERVIZI	<input type="checkbox"/>	<input type="checkbox"/>	<input type="checkbox"/>	<input type="checkbox"/>	<input type="checkbox"/>	<input type="checkbox"/>	<input type="checkbox"/>		<input type="checkbox"/>
<input checked="" type="checkbox"/> <div>DEPOSITO (1)</div>	<input type="checkbox"/>	<input checked="" type="checkbox"/>	<input type="checkbox"/>	<input checked="" type="checkbox"/>	<input type="checkbox"/>	<input checked="" type="checkbox"/>	<input checked="" type="checkbox"/>		<input type="checkbox"/>
<input checked="" type="checkbox"/> <div>DEPOSITO (2)</div>	<input type="checkbox"/>	<input checked="" type="checkbox"/>	<input type="checkbox"/>	<input checked="" type="checkbox"/>	<input type="checkbox"/>	<input checked="" type="checkbox"/>	<input checked="" type="checkbox"/>		<input type="checkbox"/>

RILEVANZE NATURALI <input type="checkbox"/> PARCO <input type="checkbox"/> ALBERATURE DI PREGIO <input type="checkbox"/> FILARI <div></div>	NOTE: ELEMENTI INCONGRUI:	<div></div> <div>EDIFICIO AD USO PROMISCUO: comignoli e canna fumaria esterna, porte in alluminio copertura in tegole nell'ala laterale. DEPOSITO (1) E (2): porzioni di copertura in eternit.</div>
--	--	--

EDIFICIO PRINCIPALE <input type="checkbox"/> A STRUTTURA UNICA <input checked="" type="checkbox"/> PER PARTI AGGIUNTE A VOLUME ORIGINARIO <input type="checkbox"/> CON EVIDENTI SUPERFETAZIONI	PIANI FUORI TERRA <input type="checkbox"/> 1 <input checked="" type="checkbox"/> 2 <div></div>	TIPO DI APERTURE <div> <input checked="" type="checkbox"/> RETTANGOLARI ALTE <input type="checkbox"/> INGRESSO CON SOPRALUCE AD ARC </div> <div> <input type="checkbox"/> RETTANGOLARI BASSE <input checked="" type="checkbox"/> INGRESSO CON SOPRALUCE RETTANGOLARE </div> <div> <input type="checkbox"/> QUADRATE <div></div> </div>
SISTEMA COSTRUTTIVO <input checked="" type="checkbox"/> MURATURA CONTINUA A UNA O PIU' TESTE <input type="checkbox"/> PILASTRI IN MURATURA E ARCHITRAVI <input type="checkbox"/> PILASTRI E ARCHI IN MURATURA E VOLTE <div></div>	STRUTTURE VERTICALI <input type="checkbox"/> LATERIZIO F. V. <input checked="" type="checkbox"/> LATERIZIO INTONACATO <input type="checkbox"/> MISTO <div></div>	COPERTURA <input type="checkbox"/> A CAPANNA <input checked="" type="checkbox"/> A PADIGLIONE <input type="checkbox"/> MISTA <div></div>
FINITURE <div> <input type="checkbox"/> APERT. CENTINATE <input type="checkbox"/> CORNICI </div> <div> <input type="checkbox"/> LESENE <input type="checkbox"/> PORTALI </div> <div> <input type="checkbox"/> CAPITELLI <input type="checkbox"/> COMIGNOLI </div> <div> <input type="checkbox"/> FASCIA MARCAPIANO <div></div> </div>		
BASAMENTO <input type="checkbox"/> MATTONE FV <input checked="" type="checkbox"/> INTONACATO <div></div>	CORNICIONE <input checked="" type="checkbox"/> MATTONE FV <input type="checkbox"/> INTONACATO <div></div>	INFISSI <input checked="" type="checkbox"/> LEGNO <div></div> <input type="checkbox"/> FERRO <input type="checkbox"/> ALLUMINIO
SISTEMI OSCURANTI <input checked="" type="checkbox"/> SCURI <input type="checkbox"/> AVVOLGIBILI <input type="checkbox"/> INFERRIATE <div></div> <input type="checkbox"/> PERSIANE		ELEMENTI PRESENTI <input type="checkbox"/> LOGGIA <div></div> <input type="checkbox"/> PORTICO SU 1L <input type="checkbox"/> PORTICO SU 2L

DATA

08/05/2007

RILEVATORE



COMUNE DI RAVENNA

AREA 6: PIANIFICAZIONE TERRITORIALE
SERVIZIO PROGETTAZIONE URBANISTICA

COD.EDI FOGLIO N° SCHEDA

0

2

077.31

INDIRIZZO

VIA FORMELLA SUPERIORE 53 55

TOPONIMO

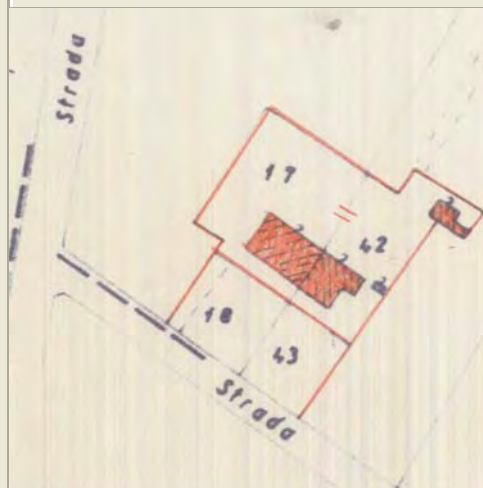
CENSIMENTO CASE COLONICHE

N.C.T.

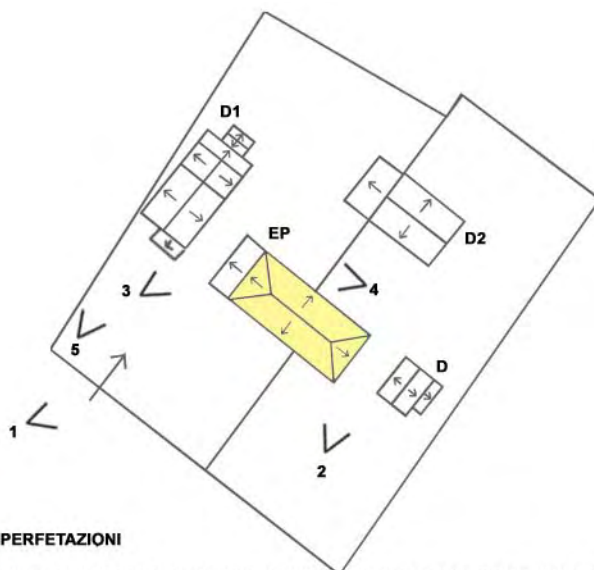
☐ RA ☐ S ALB ☒ SAVIO

FOGLIO 81 MAPPALE 162

CATASTALE 1990 COMPARATO CON 1928:



SCHEMA DI AGGREGAZIONE



SUPERFETAZIONI



MANUFATTI PRESENTI AL '28 CHE CONSERVANO IL VALORE TIPOLOGICO-DOCUMENTARIO

FOTO 1



FOTO 2



DATA
08/05/2007
RILEVATORE



COMUNE DI RAVENNA
AREA 6: PIANIFICAZIONE TERRITORIALE
SERVIZIO PROGETTAZIONE URBANISTICA

COD.EDI	FOGLIO	N° SCHEDA
0	3	077.31
INDIRIZZO		
VIA FORMELLA SUPERIORE 53 55		
TOPONIMO		
/		

CENSIMENTO CASE COLONICHE

FOTO 3




FOTO 4



FOTO 5



DATA RILEV. <input type="text"/> RILEVATORE <input type="text"/> DATA AGG. <input type="text" value="02/10/2009"/> OPERATORE <input type="text" value="EB-FP"/> PRG '93: <input type="text"/>	 <h1>COMUNE DI RAVENNA</h1> <p>AREA 6: PIANIFICAZIONE TERRITORIALE SERVIZIO PROGETTAZIONE URBANISTICA</p>	COD. EDI <input type="text" value="0"/> FOGLI <input type="text"/> N° SCHEDA <input type="text" value="077.32"/> LOCALITA' <input type="text" value="S. PIETRO IN VINCOLI"/> INDIRIZZO <input type="text" value="VIA ABBADIA 45"/> TOPONIMO <input type="text"/> N.C.T. AGGIORNATO AL 1990 <input type="checkbox"/> RA <input type="checkbox"/> S ALB <input checked="" type="checkbox"/> SAVIO FOGLIO <input type="text" value="97"/> MAPPALE <input type="text" value="671"/>
<h2>CENSIMENTO CASE COLONICHE</h2>		
VALORE TIPOLOGICO <input type="checkbox"/> NOTE <input type="text"/>		

ELEMENTI COSTITUENTI L'AGGREGATO	ORIGIN	NUOVO	REC RISTR.	DISCR. STATO	LABENTE	IN USO	DEST. USO ORIGIN.	NUOVO USO	VALORE TIPOL.
<input checked="" type="checkbox"/> EDIFICIO AD USO PROMISCUO	<input checked="" type="checkbox"/>	<input type="checkbox"/>	<input checked="" type="checkbox"/>	<input type="checkbox"/>	<input type="checkbox"/>	<input checked="" type="checkbox"/>	<input checked="" type="checkbox"/>	<input type="text"/>	<input checked="" type="checkbox"/>
<input type="checkbox"/> EDIFICIO RESIDENZIALE (1)	<input type="checkbox"/>	<input type="checkbox"/>	<input type="checkbox"/>	<input type="checkbox"/>	<input type="checkbox"/>	<input type="checkbox"/>	<input type="checkbox"/>	<input type="text"/>	<input type="checkbox"/>
<input type="checkbox"/> EDIFICIO RESIDENZIALE (2)	<input type="checkbox"/>	<input type="checkbox"/>	<input type="checkbox"/>	<input type="checkbox"/>	<input type="checkbox"/>	<input type="checkbox"/>	<input type="checkbox"/>	<input type="text"/>	<input type="checkbox"/>
<input type="checkbox"/> RICOVERO PER ANIMALI	<input type="checkbox"/>	<input type="checkbox"/>	<input type="checkbox"/>	<input type="checkbox"/>	<input type="checkbox"/>	<input type="checkbox"/>	<input type="checkbox"/>	<input type="text"/>	<input type="checkbox"/>
<input checked="" type="checkbox"/> DEPOSITO ATTREZZI E MACCHINE	<input type="checkbox"/>	<input checked="" type="checkbox"/>	<input type="checkbox"/>	<input checked="" type="checkbox"/>	<input type="checkbox"/>	<input checked="" type="checkbox"/>	<input checked="" type="checkbox"/>	<input type="text"/>	<input type="checkbox"/>
<input type="checkbox"/> FIENILE	<input type="checkbox"/>	<input type="checkbox"/>	<input type="checkbox"/>	<input type="checkbox"/>	<input type="checkbox"/>	<input type="checkbox"/>	<input type="checkbox"/>	<input type="text"/>	<input type="checkbox"/>
<input type="checkbox"/> BUCA	<input type="checkbox"/>	<input type="checkbox"/>	<input type="checkbox"/>	<input type="checkbox"/>	<input type="checkbox"/>	<input type="checkbox"/>	<input type="checkbox"/>	<input type="text"/>	<input type="checkbox"/>
<input type="checkbox"/> FORNO	<input type="checkbox"/>	<input type="checkbox"/>	<input type="checkbox"/>	<input type="checkbox"/>	<input type="checkbox"/>	<input type="checkbox"/>	<input type="checkbox"/>	<input type="text"/>	<input type="checkbox"/>
<input type="checkbox"/> POZZO	<input type="checkbox"/>	<input type="checkbox"/>	<input type="checkbox"/>	<input type="checkbox"/>	<input type="checkbox"/>	<input type="checkbox"/>	<input type="checkbox"/>	<input type="text"/>	<input type="checkbox"/>
<input type="checkbox"/> CAPANNO IN LEGNO E CANNICCIO	<input type="checkbox"/>	<input type="checkbox"/>	<input type="checkbox"/>	<input type="checkbox"/>	<input type="checkbox"/>	<input type="checkbox"/>	<input type="checkbox"/>	<input type="text"/>	<input type="checkbox"/>
<input type="checkbox"/> SERVIZI	<input type="checkbox"/>	<input type="checkbox"/>	<input type="checkbox"/>	<input type="checkbox"/>	<input type="checkbox"/>	<input type="checkbox"/>	<input type="checkbox"/>	<input type="text"/>	<input type="checkbox"/>
<input type="checkbox"/> <input type="text"/>	<input type="checkbox"/>	<input type="checkbox"/>	<input type="checkbox"/>	<input type="checkbox"/>	<input type="checkbox"/>	<input type="checkbox"/>	<input type="checkbox"/>	<input type="text"/>	<input type="checkbox"/>
<input type="checkbox"/> <input type="text"/>	<input type="checkbox"/>	<input type="checkbox"/>	<input type="checkbox"/>	<input type="checkbox"/>	<input type="checkbox"/>	<input type="checkbox"/>	<input type="checkbox"/>	<input type="text"/>	<input type="checkbox"/>

RILEVANZE NATURALI <input type="checkbox"/> PARCO <input type="checkbox"/> ALBERATURE DI PREGIO <input type="checkbox"/> FILARI <input type="text"/>	NOTE: <input type="text" value="L'edificio è stato recentemente restaurato. Il deposito sul retro è completamente nuovo."/>
ELEMENTI INCONGRUI: <input type="text"/>	<input type="text"/>

EDIFICIO PRINCIPALE <input type="checkbox"/> A STRUTTURA UNICA <input checked="" type="checkbox"/> PER PARTI AGGIUNTE A VOLUME ORIGINARIO <input type="checkbox"/> CON EVIDENTI SUPERFETAZIONI	PIANI FUORI TERRA <input type="checkbox"/> 1 <input checked="" type="checkbox"/> 2 <input type="text"/>	TIPO DI APERTURE <input checked="" type="checkbox"/> RETTANGOLARI ALTE <input type="checkbox"/> RETTANGOLARI BASSE <input type="checkbox"/> QUADRATE <input checked="" type="checkbox"/> INGRESSO CON SOPRALUCE AD ARC <input checked="" type="checkbox"/> INGRESSO CON SOPRALUCE RETTANGOLARE <input type="text" value="SEMICIRCOLARI"/>
SISTEMA COSTRUTTIVO <input checked="" type="checkbox"/> MURATURA CONTINUA A UNA O PIU' TESTE <input type="checkbox"/> PILASTRI IN MURATURA E ARCHITRAVI <input type="checkbox"/> PILASTRI E ARCHI IN MURATURA E VOLTE <input type="text"/>	STRUTTURE VERTICALI <input checked="" type="checkbox"/> LATERIZIO F. V. <input type="checkbox"/> LATERIZIO INTONACATO <input type="checkbox"/> MISTO <input type="text"/>	COPERTURA <input checked="" type="checkbox"/> A CAPANNA <input type="checkbox"/> A PADIGLIONE <input type="checkbox"/> MISTA <input type="text"/>
FINITURE <input checked="" type="checkbox"/> APERT. CENTINATE <input type="checkbox"/> LESENE <input type="checkbox"/> CAPITELLI <input checked="" type="checkbox"/> FASCIA MARCAPIANO <input type="checkbox"/> CORNICI <input type="checkbox"/> PORTALI <input type="checkbox"/> COMIGNOLI <input type="text"/>		
BASAMENTO <input type="checkbox"/> MATTONE FV <input type="checkbox"/> INTONACATO <input type="text"/>	CORNICIONE <input checked="" type="checkbox"/> MATTONE FV <input type="checkbox"/> INTONACATO <input type="text"/>	INFISSI <input type="checkbox"/> LEGNO <input type="checkbox"/> FERRO <input checked="" type="checkbox"/> ALLUMINIO <input type="text"/>
SISTEMI OSCURANTI <input type="checkbox"/> SCURI <input checked="" type="checkbox"/> INFERRIATE <input type="checkbox"/> PERSIANE <input type="text"/>		ELEMENTI PRESENTI <input type="checkbox"/> LOGGIA <input type="checkbox"/> PORTICO SU 1L <input type="checkbox"/> PORTICO SU 2L <input type="text"/>

DATA
RILEVATORE



COMUNE DI RAVENNA

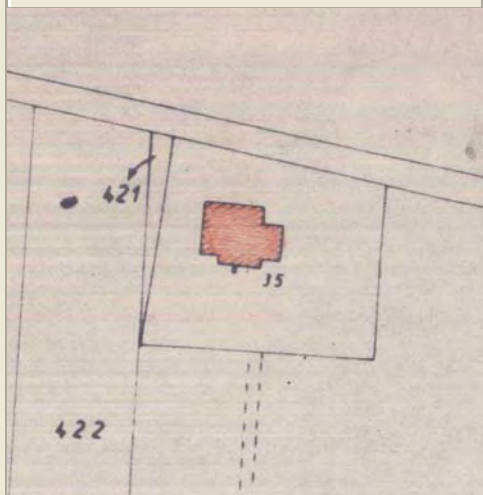
AREA 6: PIANIFICAZIONE TERRITORIALE
SERVIZIO PROGETTAZIONE URBANISTICA

COD.EDI	FOGLIO	N° SCHEDA
0	2	077.32
INDIRIZZO		
VIA ABBADIA 45		
TOPONIMO		
/		

CENSIMENTO CASE COLONICHE

N.C.T.	<input type="checkbox"/> RA	<input type="checkbox"/> S ALB	<input checked="" type="checkbox"/> SAVIO
	FOGLIO	97	MAPPALE
			671

CATASTALE 1990 COMPARATO CON 1928:



SCHEMA DI AGGREGAZIONE

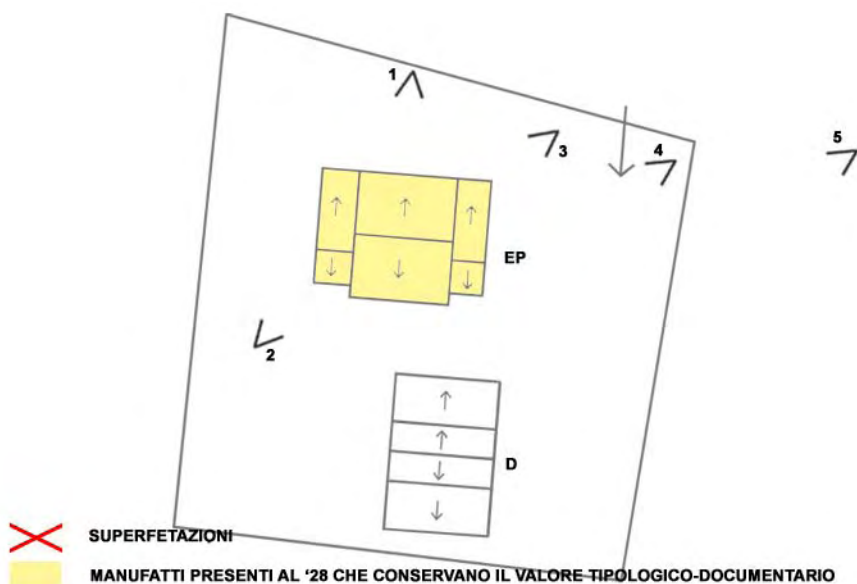


FOTO 1



FOTO 2



DATA
<input type="text"/>
RILEVATORE
<input type="text"/>



COMUNE DI RAVENNA
AREA 6: PIANIFICAZIONE TERRITORIALE
SERVIZIO PROGETTAZIONE URBANISTICA

COD.EDI	FOGLIO	N° SCHEDA
<input type="text" value="0"/>	<input type="text" value="3"/>	<input type="text" value="077.32"/>
INDIRIZZO		
<input type="text" value="VIA ABBADIA 45"/>		
TOPONIMO		
<input type="text" value="/"/>		

CENSIMENTO CASE COLONICHE

FOTO 3



FOTO 4



FOTO 5



DATA RILEV. <div style="border: 1px solid black; padding: 2px;">17/09/2009</div> RILEVATORE <div style="border: 1px solid black; padding: 2px;">SG</div> DATA AGG. <div style="border: 1px solid black; padding: 2px;">01/10/2009</div> OPERATORE <div style="border: 1px solid black; padding: 2px;">SG</div> PRG '93: <div style="border: 1px solid black; padding: 2px; font-weight: bold;">NC</div>	 <h2 style="margin: 0;">COMUNE DI RAVENNA</h2> <p style="margin: 0;"><i>AREA 6: PIANIFICAZIONE TERRITORIALE SERVIZIO PROGETTAZIONE URBANISTICA</i></p>	<table style="width:100%; border-collapse: collapse;"> <tr> <td style="width:10%;">COD. EDI</td> <td style="width:10%;">FOGLI</td> <td style="width:80%;">N° SCHEDA</td> </tr> <tr> <td style="border: 1px solid black; text-align: center;">0</td> <td style="border: 1px solid black; text-align: center;">1/3</td> <td style="border: 1px solid black; text-align: center; font-weight: bold;">077.33</td> </tr> <tr> <td colspan="3">LOCALITA'</td> </tr> <tr> <td colspan="3" style="border: 1px solid black;">S. PIETRO IN VINCOLI</td> </tr> <tr> <td colspan="3">INDIRIZZO</td> </tr> <tr> <td colspan="3" style="border: 1px solid black;">VIA ANGAIA 5</td> </tr> <tr> <td colspan="3">TOPONIMO</td> </tr> <tr> <td colspan="3" style="border: 1px solid black;">/</td> </tr> <tr> <td colspan="3">N.C.T. AGGIORNATO AL 1990</td> </tr> <tr> <td><input type="checkbox"/> RA</td> <td><input type="checkbox"/> S ALB</td> <td><input checked="" type="checkbox"/> SAVIO</td> </tr> <tr> <td>FOGLIO</td> <td style="border: 1px solid black; text-align: center;">78</td> <td>MAPPAL</td> </tr> <tr> <td></td> <td></td> <td style="border: 1px solid black; text-align: center;">23</td> </tr> </table>	COD. EDI	FOGLI	N° SCHEDA	0	1/3	077.33	LOCALITA'			S. PIETRO IN VINCOLI			INDIRIZZO			VIA ANGAIA 5			TOPONIMO			/			N.C.T. AGGIORNATO AL 1990			<input type="checkbox"/> RA	<input type="checkbox"/> S ALB	<input checked="" type="checkbox"/> SAVIO	FOGLIO	78	MAPPAL			23
COD. EDI	FOGLI	N° SCHEDA																																				
0	1/3	077.33																																				
LOCALITA'																																						
S. PIETRO IN VINCOLI																																						
INDIRIZZO																																						
VIA ANGAIA 5																																						
TOPONIMO																																						
/																																						
N.C.T. AGGIORNATO AL 1990																																						
<input type="checkbox"/> RA	<input type="checkbox"/> S ALB	<input checked="" type="checkbox"/> SAVIO																																				
FOGLIO	78	MAPPAL																																				
		23																																				
<h3 style="margin: 0;">CENSIMENTO CASE COLONICHE</h3>																																						
VALORE TIPOLOGICO <input type="checkbox"/>																																						
NOTE <div style="border: 1px solid black; padding: 5px;"> Nell'ambito di un adeguato intervento di ripristino tipologico e riqualificazione generale, l'edificio potrebbe riacquistare il valore tipologico-documentario. </div>																																						

ELEMENTI COSTITUENTI L'AGGREGATO	ORIGIN	NUOVO	REC RISTR.	DISCR. STATO	LABENTE	IN USO	DEST. USO ORIGIN.	NUOVO USO	VALORE TIPOL.
<input checked="" type="checkbox"/> EDIFICIO AD USO PROMISCUO	<input checked="" type="checkbox"/>	<input type="checkbox"/>	<input type="checkbox"/>	<input checked="" type="checkbox"/>	<input type="checkbox"/>	<input checked="" type="checkbox"/>	<input checked="" type="checkbox"/>		<input type="checkbox"/>
<input type="checkbox"/> EDIFICIO RESIDENZIALE (1)	<input type="checkbox"/>	<input type="checkbox"/>	<input type="checkbox"/>	<input type="checkbox"/>	<input type="checkbox"/>	<input type="checkbox"/>	<input type="checkbox"/>		<input type="checkbox"/>
<input type="checkbox"/> EDIFICIO RESIDENZIALE (2)	<input type="checkbox"/>	<input type="checkbox"/>	<input type="checkbox"/>	<input type="checkbox"/>	<input type="checkbox"/>	<input type="checkbox"/>	<input type="checkbox"/>		<input type="checkbox"/>
<input type="checkbox"/> RICOVERO PER ANIMALI	<input type="checkbox"/>	<input type="checkbox"/>	<input type="checkbox"/>	<input type="checkbox"/>	<input type="checkbox"/>	<input type="checkbox"/>	<input type="checkbox"/>		<input type="checkbox"/>
<input type="checkbox"/> DEPOSITO ATTREZZI E MACCHINE	<input type="checkbox"/>	<input type="checkbox"/>	<input type="checkbox"/>	<input type="checkbox"/>	<input type="checkbox"/>	<input type="checkbox"/>	<input type="checkbox"/>		<input type="checkbox"/>
<input type="checkbox"/> FIENILE	<input type="checkbox"/>	<input type="checkbox"/>	<input type="checkbox"/>	<input type="checkbox"/>	<input type="checkbox"/>	<input type="checkbox"/>	<input type="checkbox"/>		<input type="checkbox"/>
<input checked="" type="checkbox"/> BUCA	<input type="checkbox"/>	<input checked="" type="checkbox"/>	<input type="checkbox"/>	<input checked="" type="checkbox"/>	<input type="checkbox"/>	<input checked="" type="checkbox"/>	<input type="checkbox"/>	AIUOLA	<input type="checkbox"/>
<input type="checkbox"/> FORNO	<input type="checkbox"/>	<input type="checkbox"/>	<input type="checkbox"/>	<input type="checkbox"/>	<input type="checkbox"/>	<input type="checkbox"/>	<input type="checkbox"/>		<input type="checkbox"/>
<input checked="" type="checkbox"/> POZZO	<input type="checkbox"/>	<input checked="" type="checkbox"/>	<input type="checkbox"/>	<input checked="" type="checkbox"/>	<input type="checkbox"/>	<input checked="" type="checkbox"/>	<input checked="" type="checkbox"/>		<input type="checkbox"/>
<input type="checkbox"/> CAPANNO IN LEGNO E CANNICCIO	<input type="checkbox"/>	<input type="checkbox"/>	<input type="checkbox"/>	<input type="checkbox"/>	<input type="checkbox"/>	<input type="checkbox"/>	<input type="checkbox"/>		<input type="checkbox"/>
<input type="checkbox"/> SERVIZI	<input type="checkbox"/>	<input type="checkbox"/>	<input type="checkbox"/>	<input type="checkbox"/>	<input type="checkbox"/>	<input type="checkbox"/>	<input type="checkbox"/>		<input type="checkbox"/>
<input type="checkbox"/>	<input type="checkbox"/>	<input type="checkbox"/>	<input type="checkbox"/>	<input type="checkbox"/>	<input type="checkbox"/>	<input type="checkbox"/>	<input type="checkbox"/>		<input type="checkbox"/>
<input type="checkbox"/>	<input type="checkbox"/>	<input type="checkbox"/>	<input type="checkbox"/>	<input type="checkbox"/>	<input type="checkbox"/>	<input type="checkbox"/>	<input type="checkbox"/>		<input type="checkbox"/>

RILEVANZE NATURALI <input type="checkbox"/> PARCO <input type="checkbox"/> ALBERATURE DI PREGIO <input type="checkbox"/> FILARI <div style="border: 1px solid black; height: 20px; margin-top: 5px;"></div>	<div> <div>NOTE:</div> <div>EDIFICIO AD USO PROMISCUO: l'edificio è stato fortemente rimaneggiato e ha perso i caratteri morfologici originari. Il valore tipologico documentario compromesso, può essere rivalutato nell'ambito di un intervento generale di riqualificazione.</div> </div> <div> <div>ELEMENTI INCONGRUI:</div> <div></div> </div>
--	--

EDIFICIO PRINCIPALE <input checked="" type="checkbox"/> A STRUTTURA UNICA <input type="checkbox"/> PER PARTI AGGIUNTE A VOLUME ORIGINARIO <input type="checkbox"/> CON EVIDENTI SUPERFETAZIONI	PIANI FUORI TERRA <input type="checkbox"/> 1 <input type="checkbox"/> 2 <input type="checkbox"/> 3	TIPO DI APERTURE <div> <input checked="" type="checkbox"/> RETTANGOLARI ALTE <input type="checkbox"/> INGRESSO CON SOPRALUCE AD ARC </div> <div> <input checked="" type="checkbox"/> RETTANGOLARI BASSE <input checked="" type="checkbox"/> INGRESSO CON SOPRALUCE RETTANGOLARE </div> <div> <input type="checkbox"/> QUADRATE <div style="border: 1px solid black; width: 100px; height: 20px; margin-top: 5px;"></div> </div>
SISTEMA COSTRUTTIVO <input checked="" type="checkbox"/> MURATURA CONTINUA A UNA O PIU' TESTE <input type="checkbox"/> PILASTRI IN MURATURA E ARCHITRAVI <input type="checkbox"/> PILASTRI E ARCHI IN MURATURA E VOLTE	STRUTTURE VERTICALI <input type="checkbox"/> LATERIZIO F. V. <input type="checkbox"/> LATERIZIO INTONACATO <input checked="" type="checkbox"/> MISTO	COPERTURA <input checked="" type="checkbox"/> A CAPANNA <input type="checkbox"/> A PADIGLIONE <input type="checkbox"/> MISTA
FINITURE <div> <input type="checkbox"/> APERT. CENTINATE <input type="checkbox"/> CORNICI </div> <div> <input type="checkbox"/> LESENE <input type="checkbox"/> PORTALI </div> <div> <input type="checkbox"/> CAPITELLI <input type="checkbox"/> COMIGNOLI </div> <div> <input type="checkbox"/> FASCIA MARCAPIANO <div style="border: 1px solid black; width: 100px; height: 20px; margin-top: 5px;"></div> </div>		
BASAMENTO <input type="checkbox"/> MATTONE FV <input type="checkbox"/> INTONACATO	CORNICIONE <input type="checkbox"/> MATTONE FV <input type="checkbox"/> INTONACATO	INFISSI <input type="checkbox"/> LEGNO <input type="checkbox"/> FERRO <input checked="" type="checkbox"/> ALLUMINIO
SISTEMI OSCURANTI <input type="checkbox"/> SCURI <input checked="" type="checkbox"/> INFERRIATE <input type="checkbox"/> PERSIANE		ELEMENTI PRESENTI <input type="checkbox"/> LOGGIA <input type="checkbox"/> PORTICO SU 1L <input type="checkbox"/> PORTICO SU 2L

DATA
17/09/2009
RILEVATORE
SG



COMUNE DI RAVENNA

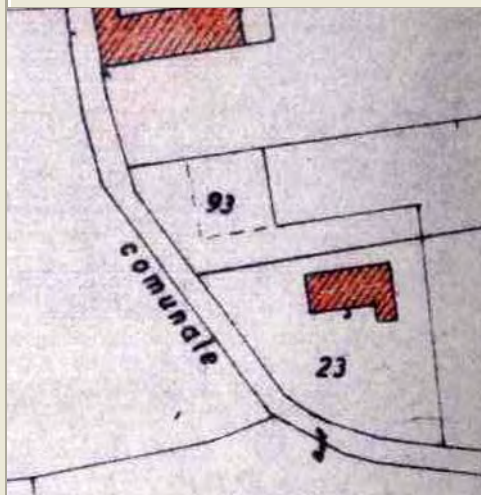
AREA 6: PIANIFICAZIONE TERRITORIALE
SERVIZIO PROGETTAZIONE URBANISTICA

COD.EDI	FOGLIO	N° SCHEDA
0	2	077.33
INDIRIZZO		
VIA ANGAIA 5		
TOPONIMO		
/		

CENSIMENTO CASE COLONICHE

N.C.T.	<input type="checkbox"/> RA	<input type="checkbox"/> S ALB	<input checked="" type="checkbox"/> SAVIO
FOGLIO	78	MAPPALE	23

CATASTALE 1990 COMPARATO CON 1928:



SCHEMA DI AGGREGAZIONE

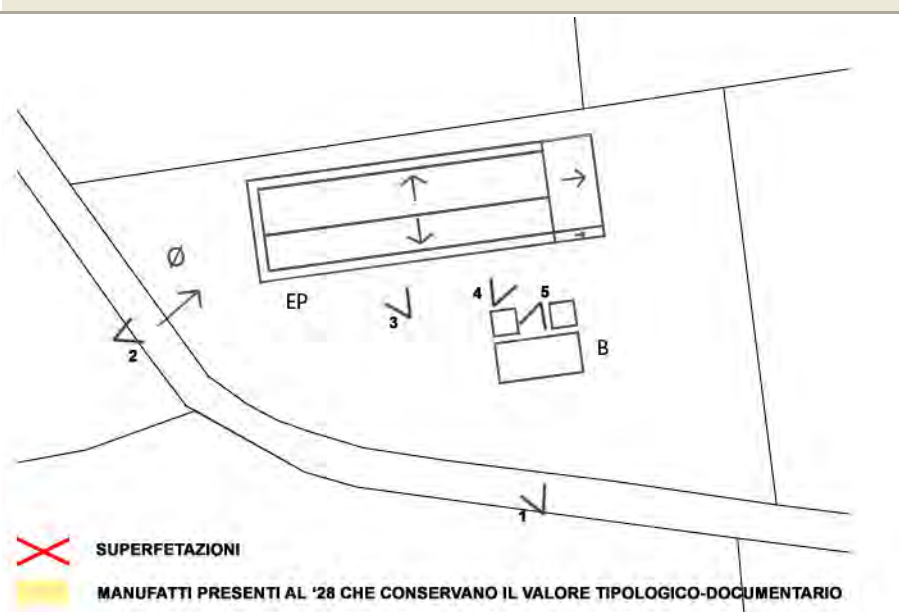


FOTO 1



FOTO 2



DATA
17/09/2009
RILEVATORE
SG



COMUNE DI RAVENNA
AREA 6: PIANIFICAZIONE TERRITORIALE
SERVIZIO PROGETTAZIONE URBANISTICA

COD.EDI	FOGLIO	N° SCHEDA
0	3	077.33
INDIRIZZO		
VIA ANGAIA 5		
TOPONIMO		
/		

CENSIMENTO CASE COLONICHE

FOTO 3



FOTO 4



FOTO 5



DATA RILEV. <input type="text" value="03/04/2002"/>		<h2 style="margin:0;">COMUNE DI RAVENNA</h2> <p style="margin:0;"><i>AREA 6: PIANIFICAZIONE TERRITORIALE SERVIZIO PROGETTAZIONE URBANISTICA</i></p>	<table style="width:100%; border-collapse: collapse;"> <tr> <td style="width:10%;">COD. EDI</td> <td style="width:10%;">FOGLI</td> <td style="width:80%;">N° SCHEDA</td> </tr> <tr> <td><input type="text" value="13191"/></td> <td><input type="text" value="1/3"/></td> <td><input style="font-size: 1.2em;" type="text" value="078.01"/></td> </tr> </table>	COD. EDI	FOGLI	N° SCHEDA	<input type="text" value="13191"/>	<input type="text" value="1/3"/>	<input style="font-size: 1.2em;" type="text" value="078.01"/>
COD. EDI	FOGLI	N° SCHEDA							
<input type="text" value="13191"/>	<input type="text" value="1/3"/>	<input style="font-size: 1.2em;" type="text" value="078.01"/>							
RILEVATORE <input type="text" value="PM-CZ"/>	<h3 style="margin:0;">CENSIMENTO CASE COLONICHE</h3>		LOCALITA' <input type="text" value="S. STEFANO"/>						
DATA AGG. <input type="text" value="14/09/2009"/>	<div style="border: 1px solid black; padding: 5px;"> VALORE TIPOLOGICO <input type="checkbox"/> </div> <div style="border: 1px solid black; padding: 5px; min-height: 40px;"> NOTE </div>		INDIRIZZO <input type="text" value="VIA RUSTICA 57,57/A,59"/>						
OPERATORE <input type="text" value="AO-SG"/>			TOPONIMO <input type="text" value="C.FILIPPI"/>						
PRG '93: <input type="text" value="o"/>			N.C.T. AGGIORNATO AL 1990 <input type="checkbox"/> RA <input type="checkbox"/> S ALB <input checked="" type="checkbox"/> SAVIO						
			FOGLIO <input type="text" value="52"/> MAPPALE <input type="text" value="23"/>						

ELEMENTI COSTITUENTI L'AGGREGATO	ORIGIN	NUOVO	REC RISTR.	DISCR. STATO	LABENTE	IN USO	DEST. USO ORIGIN.	NUOVO USO	VALORE TIPOL.
<input checked="" type="checkbox"/> EDIFICIO AD USO PROMISCUO	<input checked="" type="checkbox"/>	<input type="checkbox"/>	<input type="checkbox"/>	<input checked="" type="checkbox"/>	<input type="checkbox"/>	<input checked="" type="checkbox"/>	<input type="checkbox"/>	<input type="text"/>	<input checked="" type="checkbox"/>
<input checked="" type="checkbox"/> EDIFICIO RESIDENZIALE (1)	<input type="checkbox"/>	<input checked="" type="checkbox"/>	<input type="checkbox"/>	<input checked="" type="checkbox"/>	<input type="checkbox"/>	<input checked="" type="checkbox"/>	<input checked="" type="checkbox"/>	<input type="text"/>	<input type="checkbox"/>
<input type="checkbox"/> EDIFICIO RESIDENZIALE (2)	<input type="checkbox"/>	<input type="checkbox"/>	<input type="checkbox"/>	<input type="checkbox"/>	<input type="checkbox"/>	<input type="checkbox"/>	<input type="checkbox"/>	<input type="text"/>	<input type="checkbox"/>
<input checked="" type="checkbox"/> RICOVERO PER ANIMALI	<input checked="" type="checkbox"/>	<input type="checkbox"/>	<input type="checkbox"/>	<input checked="" type="checkbox"/>	<input type="checkbox"/>	<input type="checkbox"/>	<input checked="" type="checkbox"/>	<input type="text"/>	<input checked="" type="checkbox"/>
<input checked="" type="checkbox"/> DEPOSITO ATTREZZI E MACCHINE	<input type="checkbox"/>	<input checked="" type="checkbox"/>	<input type="checkbox"/>	<input checked="" type="checkbox"/>	<input type="checkbox"/>	<input checked="" type="checkbox"/>	<input checked="" type="checkbox"/>	<input type="text"/>	<input type="checkbox"/>
<input type="checkbox"/> FIENILE	<input type="checkbox"/>	<input type="checkbox"/>	<input type="checkbox"/>	<input type="checkbox"/>	<input type="checkbox"/>	<input type="checkbox"/>	<input type="checkbox"/>	<input type="text"/>	<input type="checkbox"/>
<input checked="" type="checkbox"/> BUCA	<input type="checkbox"/>	<input checked="" type="checkbox"/>	<input type="checkbox"/>	<input checked="" type="checkbox"/>	<input type="checkbox"/>	<input type="checkbox"/>	<input checked="" type="checkbox"/>	<input type="text"/>	<input type="checkbox"/>
<input type="checkbox"/> FORNO	<input type="checkbox"/>	<input type="checkbox"/>	<input type="checkbox"/>	<input type="checkbox"/>	<input type="checkbox"/>	<input type="checkbox"/>	<input type="checkbox"/>	<input type="text"/>	<input type="checkbox"/>
<input checked="" type="checkbox"/> POZZO	<input checked="" type="checkbox"/>	<input type="checkbox"/>	<input type="checkbox"/>	<input checked="" type="checkbox"/>	<input type="checkbox"/>	<input checked="" type="checkbox"/>	<input checked="" type="checkbox"/>	<input type="text"/>	<input type="checkbox"/>
<input type="checkbox"/> CAPANNO IN LEGNO E CANNICCIO	<input type="checkbox"/>	<input type="checkbox"/>	<input type="checkbox"/>	<input type="checkbox"/>	<input type="checkbox"/>	<input type="checkbox"/>	<input type="checkbox"/>	<input type="text"/>	<input type="checkbox"/>
<input checked="" type="checkbox"/> SERVIZI	<input type="checkbox"/>	<input checked="" type="checkbox"/>	<input type="checkbox"/>	<input checked="" type="checkbox"/>	<input type="checkbox"/>	<input checked="" type="checkbox"/>	<input checked="" type="checkbox"/>	<input type="text"/>	<input type="checkbox"/>
<input checked="" type="checkbox"/> DEPOSITO (2)	<input type="checkbox"/>	<input checked="" type="checkbox"/>	<input type="checkbox"/>	<input checked="" type="checkbox"/>	<input type="checkbox"/>	<input checked="" type="checkbox"/>	<input checked="" type="checkbox"/>	<input type="text"/>	<input type="checkbox"/>
<input type="checkbox"/>	<input type="checkbox"/>	<input type="checkbox"/>	<input type="checkbox"/>	<input type="checkbox"/>	<input type="checkbox"/>	<input type="checkbox"/>	<input type="checkbox"/>	<input type="text"/>	<input type="checkbox"/>

RILEVANZE NATURALI <input type="checkbox"/> PARCO <input type="checkbox"/> ALBERATURE DI PREGIO <input type="checkbox"/> FILARI <input type="text"/>	NOTE: ELEMENTI INCONGRUI:	<div style="border: 1px solid black; padding: 5px; min-height: 40px;"> ED. PROM.: l'ala dx è stata ristrutturata e non è coerente, per materiali e finiture, con il valore tipologico. I volumi aggiunti andrebbero ricomposti per renderli più compatibili con le caratteristiche dell'edificio. Baracche e superfetazioni. </div> <div style="border: 1px solid black; padding: 5px; min-height: 40px;"> EDIFICIO AD USO PROMISCUO: infissi in alluminio, avvolgibili, comignoli in cls e materiale plastico. RICOVERO ANIMALI: copertura in tegole. </div>
---	--	---

EDIFICIO PRINCIPALE <input type="checkbox"/> A STRUTTURA UNICA <input checked="" type="checkbox"/> PER PARTI AGGIUNTE A VOLUME ORIGINARIO <input type="checkbox"/> CON EVIDENTI SUPERFETAZIONI	PIANI FUORI TERRA <input type="checkbox"/> 1 <input checked="" type="checkbox"/> 2 <input type="text"/>	TIPO DI APERTURE <div style="display: flex; justify-content: space-between;"> <div> <input checked="" type="checkbox"/> RETTANGOLARI ALTE <input type="checkbox"/> RETTANGOLARI BASSE <input type="checkbox"/> QUADRATE </div> <div> <input checked="" type="checkbox"/> INGRESSO CON SOPRALUCE AD ARC <input type="checkbox"/> INGRESSO CON SOPRALUCE RETTANGOLARE <input type="text"/> </div> </div>	
SISTEMA COSTRUTTIVO <input checked="" type="checkbox"/> MURATURA CONTINUA A UNA O PIU' TESTE <input type="checkbox"/> PILASTRI IN MURATURA E ARCHITRAVI <input type="checkbox"/> PILASTRI E ARCHI IN MURATURA E VOLTE <input type="text"/>	STRUTTURE VERTICALI <input type="checkbox"/> LATERIZIO F. V. <input checked="" type="checkbox"/> LATERIZIO INTONACATO <input type="checkbox"/> MISTO <input type="text"/>	COPERTURA <input checked="" type="checkbox"/> A CAPANNA <input type="checkbox"/> A PADIGLIONE <input type="checkbox"/> MISTA <input type="text"/>	FINITURE <div style="display: flex; justify-content: space-between;"> <div> <input type="checkbox"/> APERT. CENTINATE <input type="checkbox"/> LESENE <input type="checkbox"/> CAPITELLI <input type="checkbox"/> FASCIA MARCAPIANO </div> <div> <input type="checkbox"/> CORNICI <input type="checkbox"/> PORTALI <input type="checkbox"/> COMIGNOLI <input type="text"/> </div> </div>
BASAMENTO <input type="checkbox"/> MATTONE FV <input checked="" type="checkbox"/> INTONACATO <input type="text"/>	CORNICIONE <input type="checkbox"/> MATTONE FV <input type="checkbox"/> INTONACATO <input type="text"/>	INFISSI <input checked="" type="checkbox"/> LEGNO <input type="text"/> <input type="checkbox"/> FERRO <input type="checkbox"/> ALLUMINIO	SISTEMI OSCURANTI <input type="checkbox"/> SCURI <input type="checkbox"/> AVVOLGIBILI <input checked="" type="checkbox"/> INFERRIATE <input type="text"/> <input checked="" type="checkbox"/> PERSIANE
ELEMENTI PRESENTI <input type="checkbox"/> LOGGIA <input type="text"/> <input type="checkbox"/> PORTICO SU 1L <input type="checkbox"/> PORTICO SU 2L			

DATA
03/04/2002
RILEVATORE
PM-CZ



COMUNE DI RAVENNA

AREA 6: PIANIFICAZIONE TERRITORIALE
SERVIZIO PROGETTAZIONE URBANISTICA

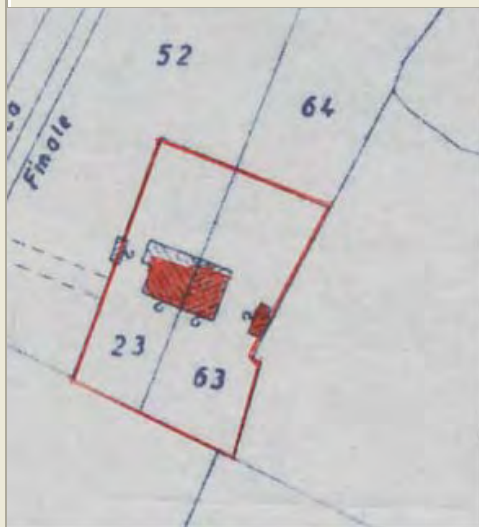
COD.EDI	FOGLIO	N° SCHEDA
13191	2	078.01
INDIRIZZO		
VIA RUSTICA 57,57/A,59		
TOPONIMO		
C.FILIPPI		

CENSIMENTO CASE COLONICHE

N.C.T.

<input type="checkbox"/> RA	<input type="checkbox"/> S ALB	<input checked="" type="checkbox"/> SAVIO
FOGLIO	52	MAPPALE
		23

CATASTALE 1990 COMPARATO CON 1928:



SCHEMA DI AGGREGAZIONE

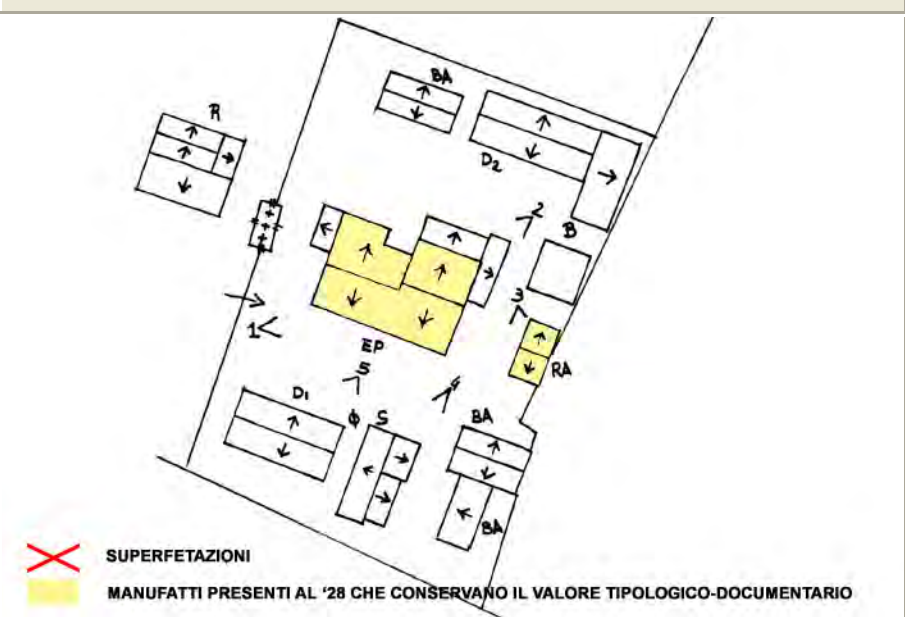


FOTO 1



FOTO 2



DATA
03/04/2002
RILEVATORE
PM-CZ



COMUNE DI RAVENNA
AREA 6: PIANIFICAZIONE TERRITORIALE
SERVIZIO PROGETTAZIONE URBANISTICA

COD.EDI	FOGLIO	N° SCHEDA
13191	3	078.01
INDIRIZZO		
VIA RUSTICA 57,57/A,59		
TOPONIMO		
C.FILIPPI		

CENSIMENTO CASE COLONICHE

FOTO 3




FOTO 4



FOTO 5



DATA RILEV. <div>02/04/2002</div>		<h1>COMUNE DI RAVENNA</h1> <p>AREA 6: PIANIFICAZIONE TERRITORIALE SERVIZIO PROGETTAZIONE URBANISTICA</p>	<table border="1" style="width:100%; border-collapse: collapse;"> <tr> <td style="width:33%;"> COD. EDI <div>12549</div> </td> <td style="width:33%;"> FOGLI <div>1/3</div> </td> <td style="width:33%;"> N° SCHEDA <div>078.05</div> </td> </tr> <tr> <td colspan="3"> LOCALITA' <div>S. STEFANO</div> </td> </tr> <tr> <td colspan="3"> INDIRIZZO <div>VIA SCOLO FORMELLA 20</div> </td> </tr> <tr> <td colspan="3"> TOPONIMO <div>/</div> </td> </tr> <tr> <td colspan="3"> N.C.T. AGGIORNATO AL 1990 <div> <input type="checkbox"/> RA <input type="checkbox"/> S ALB <input checked="" type="checkbox"/> SAVIO </div> </td> </tr> <tr> <td colspan="3"> FOGLIO <div>52</div> MAPPALE <div>32</div> </td> </tr> </table>	COD. EDI <div>12549</div>	FOGLI <div>1/3</div>	N° SCHEDA <div>078.05</div>	LOCALITA' <div>S. STEFANO</div>			INDIRIZZO <div>VIA SCOLO FORMELLA 20</div>			TOPONIMO <div>/</div>			N.C.T. AGGIORNATO AL 1990 <div> <input type="checkbox"/> RA <input type="checkbox"/> S ALB <input checked="" type="checkbox"/> SAVIO </div>			FOGLIO <div>52</div> MAPPALE <div>32</div>		
COD. EDI <div>12549</div>	FOGLI <div>1/3</div>	N° SCHEDA <div>078.05</div>																			
LOCALITA' <div>S. STEFANO</div>																					
INDIRIZZO <div>VIA SCOLO FORMELLA 20</div>																					
TOPONIMO <div>/</div>																					
N.C.T. AGGIORNATO AL 1990 <div> <input type="checkbox"/> RA <input type="checkbox"/> S ALB <input checked="" type="checkbox"/> SAVIO </div>																					
FOGLIO <div>52</div> MAPPALE <div>32</div>																					
DATA AGG. <div>27/08/2009</div>	<h2>CENSIMENTO CASE COLONICHE</h2>																				
OPERATORE <div>AO-SG</div>	VALORE TIPOLOGICO <input type="checkbox"/>																				
PRG '93: <div>o</div>	NOTE <div style="border: 1px solid black; height: 40px;"></div>																				

ELEMENTI COSTITUENTI L'AGGREGATO	ORIGIN	NUOVO	REC RISTR.	DISCR. STATO	LABENTE	IN USO	DEST. USO ORIGIN.	NUOVO USO	VALORE TIPOL.
<input checked="" type="checkbox"/> EDIFICIO AD USO PROMISCUO	<input checked="" type="checkbox"/>	<input type="checkbox"/>	<input type="checkbox"/>	<input checked="" type="checkbox"/>	<input type="checkbox"/>	<input checked="" type="checkbox"/>	<input type="checkbox"/>	SERVIZI	<input checked="" type="checkbox"/>
<input checked="" type="checkbox"/> EDIFICIO RESIDENZIALE (1)	<input type="checkbox"/>	<input checked="" type="checkbox"/>	<input type="checkbox"/>	<input checked="" type="checkbox"/>	<input type="checkbox"/>	<input checked="" type="checkbox"/>	<input checked="" type="checkbox"/>		<input type="checkbox"/>
<input type="checkbox"/> EDIFICIO RESIDENZIALE (2)	<input type="checkbox"/>	<input type="checkbox"/>	<input type="checkbox"/>	<input type="checkbox"/>	<input type="checkbox"/>	<input type="checkbox"/>	<input type="checkbox"/>		<input type="checkbox"/>
<input type="checkbox"/> RICOVERO PER ANIMALI	<input type="checkbox"/>	<input type="checkbox"/>	<input type="checkbox"/>	<input type="checkbox"/>	<input type="checkbox"/>	<input type="checkbox"/>	<input type="checkbox"/>		<input type="checkbox"/>
<input type="checkbox"/> DEPOSITO ATTREZZI E MACCHINE	<input type="checkbox"/>	<input type="checkbox"/>	<input type="checkbox"/>	<input type="checkbox"/>	<input type="checkbox"/>	<input type="checkbox"/>	<input type="checkbox"/>		<input type="checkbox"/>
<input type="checkbox"/> FIENILE	<input type="checkbox"/>	<input type="checkbox"/>	<input type="checkbox"/>	<input type="checkbox"/>	<input type="checkbox"/>	<input type="checkbox"/>	<input type="checkbox"/>		<input type="checkbox"/>
<input type="checkbox"/> BUCA	<input type="checkbox"/>	<input type="checkbox"/>	<input type="checkbox"/>	<input type="checkbox"/>	<input type="checkbox"/>	<input type="checkbox"/>	<input type="checkbox"/>		<input type="checkbox"/>
<input type="checkbox"/> FORNO	<input type="checkbox"/>	<input type="checkbox"/>	<input type="checkbox"/>	<input type="checkbox"/>	<input type="checkbox"/>	<input type="checkbox"/>	<input type="checkbox"/>		<input type="checkbox"/>
<input type="checkbox"/> POZZO	<input type="checkbox"/>	<input type="checkbox"/>	<input type="checkbox"/>	<input type="checkbox"/>	<input type="checkbox"/>	<input type="checkbox"/>	<input type="checkbox"/>		<input type="checkbox"/>
<input type="checkbox"/> CAPANNO IN LEGNO E CANNICCIO	<input type="checkbox"/>	<input type="checkbox"/>	<input type="checkbox"/>	<input type="checkbox"/>	<input type="checkbox"/>	<input type="checkbox"/>	<input type="checkbox"/>		<input type="checkbox"/>
<input type="checkbox"/> SERVIZI	<input type="checkbox"/>	<input type="checkbox"/>	<input type="checkbox"/>	<input type="checkbox"/>	<input type="checkbox"/>	<input type="checkbox"/>	<input type="checkbox"/>		<input type="checkbox"/>
<input type="checkbox"/>	<input type="checkbox"/>	<input type="checkbox"/>	<input type="checkbox"/>	<input type="checkbox"/>	<input type="checkbox"/>	<input type="checkbox"/>	<input type="checkbox"/>		<input type="checkbox"/>
<input type="checkbox"/>	<input type="checkbox"/>	<input type="checkbox"/>	<input type="checkbox"/>	<input type="checkbox"/>	<input type="checkbox"/>	<input type="checkbox"/>	<input type="checkbox"/>		<input type="checkbox"/>

RILEVANZE NATURALI <input type="checkbox"/> PARCO <input type="checkbox"/> ALBERATURE DI PREGIO <input type="checkbox"/> FILARI <div style="border: 1px solid black; height: 20px; margin-top: 5px;"></div>	NOTE: ELEMENTI INCONGRUI:	Va valutata la possibilità di ripristinare le aperture dell'EDIFICIO AD USO PROMISCUO. EDIFICIO AD USO PROMISCUO: portoni in lamiera.
--	--	--

EDIFICIO PRINCIPALE <input type="checkbox"/> A STRUTTURA UNICA <input checked="" type="checkbox"/> PER PARTI AGGIUNTE A VOLUME ORIGINARIO <input checked="" type="checkbox"/> CON EVIDENTI SUPERFETAZIONI	PIANI FUORI TERRA <input type="checkbox"/> 1 <input checked="" type="checkbox"/> 2 <div style="border: 1px solid black; height: 20px; margin-top: 5px;"></div>	TIPO DI APERTURE <div> <input checked="" type="checkbox"/> RETTANGOLARI ALTE <input type="checkbox"/> INGRESSO CON SOPRALUCE AD ARC </div> <div> <input type="checkbox"/> RETTANGOLARI BASSE <input checked="" type="checkbox"/> INGRESSO CON SOPRALUCE RETTANGOLARE </div> <div> <input checked="" type="checkbox"/> QUADRATE <div style="border: 1px solid black; padding: 2px;">ARCATE</div> </div>
SISTEMA COSTRUTTIVO <input checked="" type="checkbox"/> MURATURA CONTINUA A UNA O PIU' TESTE <input type="checkbox"/> PILASTRI IN MURATURA E ARCHITRAVI <input type="checkbox"/> PILASTRI E ARCHI IN MURATURA E VOLTE <div style="border: 1px solid black; height: 20px; margin-top: 5px;"></div>	STRUTTURE VERTICALI <input checked="" type="checkbox"/> LATERIZIO F. V. <input type="checkbox"/> LATERIZIO INTONACATO <input type="checkbox"/> MISTO <div style="border: 1px solid black; height: 20px; margin-top: 5px;"></div>	COPERTURA <input checked="" type="checkbox"/> A CAPANNA <input type="checkbox"/> A PADIGLIONE <input type="checkbox"/> MISTA <div style="border: 1px solid black; height: 20px; margin-top: 5px;"></div>
FINITURE <div> <input type="checkbox"/> APERT. CENTINATE <input type="checkbox"/> CORNICI </div> <div> <input type="checkbox"/> LESENE <input type="checkbox"/> PORTALI </div> <div> <input type="checkbox"/> CAPITELLI <input type="checkbox"/> COMIGNOLI </div> <div> <input type="checkbox"/> FASCIA MARCAPIANO <div style="border: 1px solid black; height: 20px; margin-left: 10px;"></div> </div>		
BASAMENTO <input checked="" type="checkbox"/> MATTONE FV <input type="checkbox"/> INTONACATO <div style="border: 1px solid black; height: 20px; margin-top: 5px;"></div>	CORNICIONE <input type="checkbox"/> MATTONE FV <input type="checkbox"/> INTONACATO <div style="border: 1px solid black; height: 20px; margin-top: 5px;"></div>	INFISSI <input checked="" type="checkbox"/> LEGNO <div style="border: 1px solid black; width: 50px; height: 20px; margin-left: 10px;"></div> <input type="checkbox"/> FERRO <input type="checkbox"/> ALLUMINIO
SISTEMI OSCURANTI <input type="checkbox"/> SCURI <input type="checkbox"/> AVVOLGIBILI <input checked="" type="checkbox"/> INFERRIATE <div style="border: 1px solid black; padding: 2px;">SCURI INT.</div> <input type="checkbox"/> PERSIANE		ELEMENTI PRESENTI <input type="checkbox"/> LOGGIA <div style="border: 1px solid black; width: 50px; height: 20px; margin-left: 10px;"></div> <input type="checkbox"/> PORTICO SU 1L <input type="checkbox"/> PORTICO SU 2L

DATA
02/04/2002
RILEVATORE
CZ-PM



COMUNE DI RAVENNA

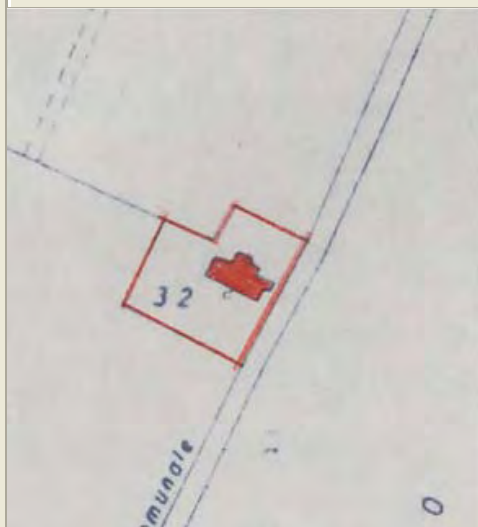
AREA 6: PIANIFICAZIONE TERRITORIALE
SERVIZIO PROGETTAZIONE URBANISTICA

COD.EDI	FOGLIO	N° SCHEDA
12549	2	078.05
INDIRIZZO		
VIA SCOLO FORMELLA 20		
TOPONIMO		
/		

CENSIMENTO CASE COLONICHE

N.C.T.	<input type="checkbox"/> RA	<input type="checkbox"/> S ALB	<input checked="" type="checkbox"/> SAVIO
	FOGLIO	52	MAPPALE
			32

CATASTALE 1990 COMPARATO CON 1928:



SCHEMA DI AGGREGAZIONE

MANUFATTI PRESENTI AL '28 CHE CONSERVANO IL VALORE TIPOLOGICO-DOCUMENTARIO
X SUPERFETAZIONI

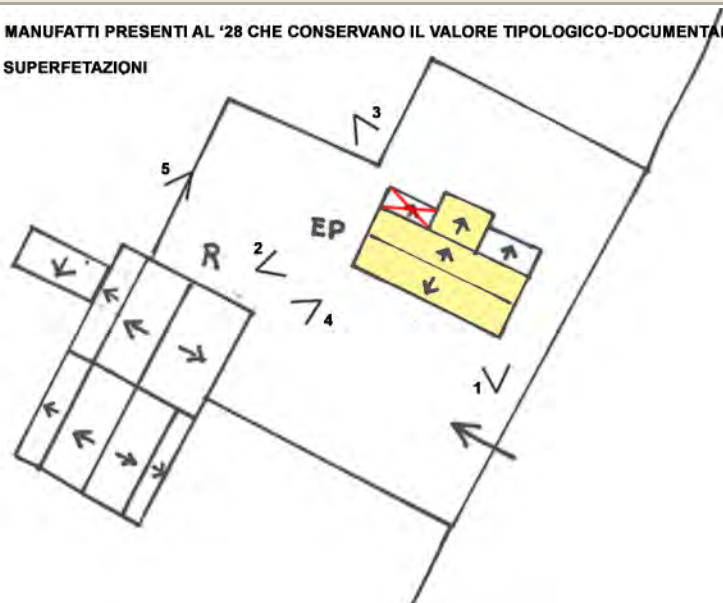


FOTO 1



FOTO 2



DATA
02/04/2002
RILEVATORE
CZ-PM



COMUNE DI RAVENNA
AREA 6: PIANIFICAZIONE TERRITORIALE
SERVIZIO PROGETTAZIONE URBANISTICA

COD.EDI	FOGLIO	N° SCHEDA
12549	3	078.05
INDIRIZZO		
VIA SCOLO FORMELLA 20		
TOPONIMO		
/		

CENSIMENTO CASE COLONICHE

FOTO 3



FOTO 4



FOTO 5



DATA RILEV. <div style="border: 1px solid black; padding: 2px;">27/03/2002</div>		<h2 style="margin: 0;">COMUNE DI RAVENNA</h2> <p style="margin: 0;">AREA 6: PIANIFICAZIONE TERRITORIALE SERVIZIO PROGETTAZIONE URBANISTICA</p>	<table style="width:100%; border-collapse: collapse;"> <tr> <td style="border: 1px solid black; padding: 2px;">COD. EDI</td> <td style="border: 1px solid black; padding: 2px;">FOGLI</td> <td style="border: 1px solid black; padding: 2px;">N° SCHEDA</td> </tr> <tr> <td style="border: 1px solid black; padding: 2px;">13451</td> <td style="border: 1px solid black; padding: 2px;">1/3</td> <td style="border: 1px solid black; padding: 2px; text-align: center; font-weight: bold;">078.06</td> </tr> </table>	COD. EDI	FOGLI	N° SCHEDA	13451	1/3	078.06
COD. EDI	FOGLI	N° SCHEDA							
13451	1/3	078.06							
RILEVATORE <div style="border: 1px solid black; padding: 2px;">CZ-SB</div>			LOCALITA' <div style="border: 1px solid black; padding: 2px;">S. STEFANO</div>						
DATA AGG. <div style="border: 1px solid black; padding: 2px;">15/10/2008</div>	<div style="border: 1px solid black; padding: 5px; font-weight: bold;">CENSIMENTO CASE COLONICHE</div>		INDIRIZZO <div style="border: 1px solid black; padding: 2px;">VIA CELLA 307</div>						
OPERATORE <div style="border: 1px solid black; padding: 2px;">EG-AO</div>	VALORE TIPOLOGICO <input checked="" type="checkbox"/>		TOPONIMO <div style="border: 1px solid black; padding: 2px;">/</div>						
PRG '93: <div style="border: 1px solid black; padding: 2px; text-align: center;">o</div>	<div style="border: 1px solid black; height: 40px; margin-top: 5px;"></div>		N.C.T. AGGIORNATO AL 1990 <input type="checkbox"/> RA <input type="checkbox"/> S ALB <input checked="" type="checkbox"/> SAVIO						
			FOGLIO <div style="border: 1px solid black; padding: 2px;">33</div> MAPPALE <div style="border: 1px solid black; padding: 2px;">26</div>						

ELEMENTI COSTITUENTI L'AGGREGATO	ORIGIN	NUOVO	REC RISTR.	DISCR. STATO	LABENTE	IN USO	DEST. USO ORIGIN.	NUOVO USO	VALORE TIPOL.
<input checked="" type="checkbox"/> EDIFICIO AD USO PROMISCUO	<input checked="" type="checkbox"/>	<input type="checkbox"/>	<input type="checkbox"/>	<input checked="" type="checkbox"/>	<input type="checkbox"/>	<input checked="" type="checkbox"/>	<input type="checkbox"/>		<input checked="" type="checkbox"/>
<input type="checkbox"/> EDIFICIO RESIDENZIALE (1)	<input type="checkbox"/>	<input type="checkbox"/>	<input type="checkbox"/>	<input type="checkbox"/>	<input type="checkbox"/>	<input type="checkbox"/>	<input type="checkbox"/>		<input type="checkbox"/>
<input type="checkbox"/> EDIFICIO RESIDENZIALE (2)	<input type="checkbox"/>	<input type="checkbox"/>	<input type="checkbox"/>	<input type="checkbox"/>	<input type="checkbox"/>	<input type="checkbox"/>	<input type="checkbox"/>		<input type="checkbox"/>
<input type="checkbox"/> RICOVERO PER ANIMALI	<input type="checkbox"/>	<input type="checkbox"/>	<input type="checkbox"/>	<input type="checkbox"/>	<input type="checkbox"/>	<input type="checkbox"/>	<input type="checkbox"/>		<input type="checkbox"/>
<input checked="" type="checkbox"/> DEPOSITO ATTREZZI E MACCHINE	<input checked="" type="checkbox"/>	<input type="checkbox"/>	<input type="checkbox"/>	<input checked="" type="checkbox"/>	<input type="checkbox"/>	<input checked="" type="checkbox"/>	<input checked="" type="checkbox"/>		<input checked="" type="checkbox"/>
<input type="checkbox"/> FIENILE	<input type="checkbox"/>	<input type="checkbox"/>	<input type="checkbox"/>	<input type="checkbox"/>	<input type="checkbox"/>	<input type="checkbox"/>	<input type="checkbox"/>		<input type="checkbox"/>
<input type="checkbox"/> BUCA	<input type="checkbox"/>	<input type="checkbox"/>	<input type="checkbox"/>	<input type="checkbox"/>	<input type="checkbox"/>	<input type="checkbox"/>	<input type="checkbox"/>		<input type="checkbox"/>
<input type="checkbox"/> FORNO	<input type="checkbox"/>	<input type="checkbox"/>	<input type="checkbox"/>	<input type="checkbox"/>	<input type="checkbox"/>	<input type="checkbox"/>	<input type="checkbox"/>		<input type="checkbox"/>
<input checked="" type="checkbox"/> POZZO	<input checked="" type="checkbox"/>	<input type="checkbox"/>	<input type="checkbox"/>	<input checked="" type="checkbox"/>	<input type="checkbox"/>	<input checked="" type="checkbox"/>	<input checked="" type="checkbox"/>		<input type="checkbox"/>
<input type="checkbox"/> CAPANNO IN LEGNO E CANNICCIO	<input type="checkbox"/>	<input type="checkbox"/>	<input type="checkbox"/>	<input type="checkbox"/>	<input type="checkbox"/>	<input type="checkbox"/>	<input type="checkbox"/>		<input type="checkbox"/>
<input type="checkbox"/> SERVIZI	<input type="checkbox"/>	<input type="checkbox"/>	<input type="checkbox"/>	<input type="checkbox"/>	<input type="checkbox"/>	<input type="checkbox"/>	<input type="checkbox"/>		<input type="checkbox"/>
<input type="checkbox"/>	<input type="checkbox"/>	<input type="checkbox"/>	<input type="checkbox"/>	<input type="checkbox"/>	<input type="checkbox"/>	<input type="checkbox"/>	<input type="checkbox"/>		<input type="checkbox"/>
<input type="checkbox"/>	<input type="checkbox"/>	<input type="checkbox"/>	<input type="checkbox"/>	<input type="checkbox"/>	<input type="checkbox"/>	<input type="checkbox"/>	<input type="checkbox"/>		<input type="checkbox"/>

RILEVANZE NATURALI <input type="checkbox"/> PARCO <input type="checkbox"/> ALBERATURE DI PREGIO <input type="checkbox"/> FILARI <div style="border: 1px solid black; height: 20px; margin-top: 5px;"></div>	<div> NOTE: <div style="border: 1px solid black; padding: 5px; margin-top: 5px;"> Altri elementi presenti nell'aggregato: baracche. La parte sul lato sinistro dell'EDIFICIO AD USO PROMISCUO non è coerente con il valore dell'aggregato: si suggerisce una ricomposizione dei volumi. </div> </div> <div> ELEMENTI INCONGRUI: <div style="border: 1px solid black; padding: 5px; margin-top: 5px;"> EDIFICIO AD USO PROMISCUO: scuri e infissi all'inglese nella porta d'ingresso, soglia, lattonerie, copertura in eternit nell'ala sinistra, parte in mattoni nuovi. DEPOSITO: portoni in ferro. </div> </div>
--	--

EDIFICIO PRINCIPALE <input type="checkbox"/> A STRUTTURA UNICA <input checked="" type="checkbox"/> PER PARTI AGGIUNTE A VOLUME ORIGINARIO <input type="checkbox"/> CON EVIDENTI SUPERFETAZIONI	PIANI FUORI TERRA <input type="checkbox"/> 1 <input checked="" type="checkbox"/> 2 <div style="border: 1px solid black; height: 20px; margin-top: 5px;"></div>	TIPO DI APERTURE <div style="display: flex; justify-content: space-between;"> <div> <input checked="" type="checkbox"/> RETTANGOLARI ALTE <input type="checkbox"/> RETTANGOLARI BASSE <input type="checkbox"/> QUADRATE </div> <div> <input type="checkbox"/> INGRESSO CON SOPRALUCE AD ARC <input type="checkbox"/> INGRESSO CON SOPRALUCE RETTANGOLARE <div style="border: 1px solid black; height: 20px; margin-top: 5px;"></div> </div> </div>
SISTEMA COSTRUTTIVO <input checked="" type="checkbox"/> MURATURA CONTINUA A UNA O PIU' TESTE <input type="checkbox"/> PILASTRI IN MURATURA E ARCHITRAVI <input type="checkbox"/> PILASTRI E ARCHI IN MURATURA E VOLTE <div style="border: 1px solid black; height: 20px; margin-top: 5px;"></div>	STRUTTURE VERTICALI <input checked="" type="checkbox"/> LATERIZIO F. V. <input type="checkbox"/> LATERIZIO INTONACATO <input type="checkbox"/> MISTO <div style="border: 1px solid black; height: 20px; margin-top: 5px;"></div>	COPERTURA <input checked="" type="checkbox"/> A CAPANNA <input type="checkbox"/> A PADIGLIONE <input type="checkbox"/> MISTA <div style="border: 1px solid black; height: 20px; margin-top: 5px;"></div>
FINITURE <div style="display: flex; justify-content: space-between;"> <div> <input type="checkbox"/> APERT. CENTINATE <input type="checkbox"/> LESENE <input type="checkbox"/> CAPITELLI <input type="checkbox"/> FASCIA MARCAPIANO </div> <div> <input checked="" type="checkbox"/> CORNICI <input type="checkbox"/> PORTALI <input type="checkbox"/> COMIGNOLI <div style="border: 1px solid black; height: 20px; margin-top: 5px;"></div> </div> </div>		
BASAMENTO <input type="checkbox"/> MATTONE FV <input type="checkbox"/> INTONACATO <div style="border: 1px solid black; height: 20px; margin-top: 5px;"></div>	CORNICIONE <input type="checkbox"/> MATTONE FV <input type="checkbox"/> INTONACATO <div style="border: 1px solid black; height: 20px; margin-top: 5px;"></div>	INFISSI <input checked="" type="checkbox"/> LEGNO <div style="border: 1px solid black; width: 40px; height: 15px; display: inline-block;"></div> <input type="checkbox"/> FERRO <input type="checkbox"/> ALLUMINIO
SISTEMI OSCURANTI <input checked="" type="checkbox"/> SCURI <input type="checkbox"/> AVVOLGIBILI <input checked="" type="checkbox"/> INFERRIATE <div style="border: 1px solid black; width: 80px; height: 15px; display: inline-block;"></div> <input type="checkbox"/> PERSIANE		ELEMENTI PRESENTI <input type="checkbox"/> LOGGIA <div style="border: 1px solid black; width: 80px; height: 15px; display: inline-block;"></div> <input type="checkbox"/> PORTICO SU 1L <input type="checkbox"/> PORTICO SU 2L

DATA
27/03/2002
RILEVATORE
CZ-SB



COMUNE DI RAVENNA

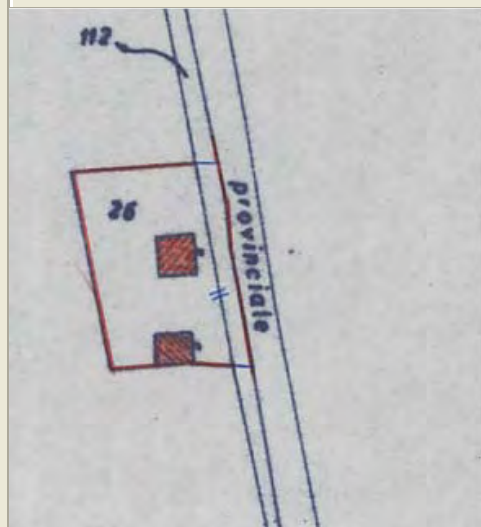
AREA 6: PIANIFICAZIONE TERRITORIALE
SERVIZIO PROGETTAZIONE URBANISTICA

COD.EDI	FOGLIO	N° SCHEDA
13451	2	078.06
INDIRIZZO		
VIA CELLA 307		
TOPONIMO		
/		

CENSIMENTO CASE COLONICHE

N.C.T.	<input type="checkbox"/> RA	<input type="checkbox"/> S ALB	<input checked="" type="checkbox"/> SAVIO
	FOGLIO	33	MAPPALE
		26	

CATASTALE 1990 COMPARATO CON 1928:



SCHEMA DI AGGREGAZIONE

 MANUFATTI PRESENTI AL '28 CHE CONSERVANO IL VALORE TIPOLOGICO-DOCUMENTARIO
X SUPERFETAZIONI



FOTO 1



FOTO 2



DATA
27/03/2002
RILEVATORE
CZ-SB



COMUNE DI RAVENNA
AREA 6: PIANIFICAZIONE TERRITORIALE
SERVIZIO PROGETTAZIONE URBANISTICA

COD.EDI	FOGLIO	N° SCHEDA
13451	3	078.06
INDIRIZZO		
VIA CELLA 307		
TOPONIMO		
/		

CENSIMENTO CASE COLONICHE

FOTO 3




FOTO 4



FOTO 5



DATA RILEV. <div>28/03/2002</div>		<h2 style="margin:0;">COMUNE DI RAVENNA</h2> <p style="margin:0;">AREA 6: PIANIFICAZIONE TERRITORIALE SERVIZIO PROGETTAZIONE URBANISTICA</p>	<table border="1" style="width:100%; border-collapse: collapse;"> <tr> <td style="width:20%;">COD. EDI</td> <td style="width:20%;">FOGLI</td> <td style="width:60%;">N° SCHEDA</td> </tr> <tr> <td>12929</td> <td>1/3</td> <td style="text-align: right; font-size: 1.2em;">078.08</td> </tr> </table>	COD. EDI	FOGLI	N° SCHEDA	12929	1/3	078.08
COD. EDI	FOGLI	N° SCHEDA							
12929	1/3	078.08							
RILEVATORE <div>SB-PM</div>	<div style="border: 1px solid black; padding: 5px; font-weight: bold;">CENSIMENTO CASE COLONICHE</div>		LOCALITA' <div>S. STEFANO</div>						
DATA AGG. <div>27/08/2009</div>	<div style="border: 1px solid black; padding: 5px;"> VALORE TIPOLOGICO <input type="checkbox"/> NOTE <div style="border: 1px solid black; height: 40px; margin-top: 5px;"></div> </div>		INDIRIZZO <div>VIA CELLA 3, 3A</div>						
OPERATORE <div>AO-SG</div>			TOPONIMO <div>PODERE GHINASSI</div>						
PRG '93: <div>o</div>			N.C.T. AGGIORNATO AL 1990 <div> <input type="checkbox"/> RA <input type="checkbox"/> S ALB <input checked="" type="checkbox"/> SAVIO </div>						
			FOGLIO <div>33</div> MAPPALE <div>33</div>						

ELEMENTI COSTITUENTI L'AGGREGATO	ORIGIN	NUOVO	REC RISTR.	DISCR. STATO	LABENTE	IN USO	DEST. USO ORIGIN.	NUOVO USO	VALORE TIPOL.
<input checked="" type="checkbox"/> EDIFICIO AD USO PROMISCUO	<input checked="" type="checkbox"/>	<input type="checkbox"/>	<input type="checkbox"/>	<input checked="" type="checkbox"/>	<input type="checkbox"/>	<input checked="" type="checkbox"/>	<input type="checkbox"/>	RESIDENZA	<input checked="" type="checkbox"/>
<input type="checkbox"/> EDIFICIO RESIDENZIALE (1)	<input type="checkbox"/>	<input type="checkbox"/>	<input type="checkbox"/>	<input type="checkbox"/>	<input type="checkbox"/>	<input type="checkbox"/>	<input type="checkbox"/>		<input type="checkbox"/>
<input type="checkbox"/> EDIFICIO RESIDENZIALE (2)	<input type="checkbox"/>	<input type="checkbox"/>	<input type="checkbox"/>	<input type="checkbox"/>	<input type="checkbox"/>	<input type="checkbox"/>	<input type="checkbox"/>		<input type="checkbox"/>
<input type="checkbox"/> RICOVERO PER ANIMALI	<input type="checkbox"/>	<input type="checkbox"/>	<input type="checkbox"/>	<input type="checkbox"/>	<input type="checkbox"/>	<input type="checkbox"/>	<input type="checkbox"/>		<input type="checkbox"/>
<input checked="" type="checkbox"/> DEPOSITO ATTREZZI E MACCHINE	<input checked="" type="checkbox"/>	<input type="checkbox"/>	<input type="checkbox"/>	<input checked="" type="checkbox"/>	<input type="checkbox"/>	<input checked="" type="checkbox"/>	<input type="checkbox"/>	SERVIZIO	<input checked="" type="checkbox"/>
<input type="checkbox"/> FIENILE	<input type="checkbox"/>	<input type="checkbox"/>	<input type="checkbox"/>	<input type="checkbox"/>	<input type="checkbox"/>	<input type="checkbox"/>	<input type="checkbox"/>		<input type="checkbox"/>
<input type="checkbox"/> BUCA	<input type="checkbox"/>	<input type="checkbox"/>	<input type="checkbox"/>	<input type="checkbox"/>	<input type="checkbox"/>	<input type="checkbox"/>	<input type="checkbox"/>		<input type="checkbox"/>
<input type="checkbox"/> FORNO	<input type="checkbox"/>	<input type="checkbox"/>	<input type="checkbox"/>	<input type="checkbox"/>	<input type="checkbox"/>	<input type="checkbox"/>	<input type="checkbox"/>		<input type="checkbox"/>
<input type="checkbox"/> POZZO	<input type="checkbox"/>	<input type="checkbox"/>	<input type="checkbox"/>	<input type="checkbox"/>	<input type="checkbox"/>	<input type="checkbox"/>	<input type="checkbox"/>		<input type="checkbox"/>
<input type="checkbox"/> CAPANNO IN LEGNO E CANNICCIO	<input type="checkbox"/>	<input type="checkbox"/>	<input type="checkbox"/>	<input type="checkbox"/>	<input type="checkbox"/>	<input type="checkbox"/>	<input type="checkbox"/>		<input type="checkbox"/>
<input type="checkbox"/> SERVIZI	<input type="checkbox"/>	<input type="checkbox"/>	<input type="checkbox"/>	<input type="checkbox"/>	<input type="checkbox"/>	<input type="checkbox"/>	<input type="checkbox"/>		<input type="checkbox"/>
<input type="checkbox"/>	<input type="checkbox"/>	<input type="checkbox"/>	<input type="checkbox"/>	<input type="checkbox"/>	<input type="checkbox"/>	<input type="checkbox"/>	<input type="checkbox"/>		<input type="checkbox"/>
<input type="checkbox"/>	<input type="checkbox"/>	<input type="checkbox"/>	<input type="checkbox"/>	<input type="checkbox"/>	<input type="checkbox"/>	<input type="checkbox"/>	<input type="checkbox"/>		<input type="checkbox"/>

RILEVANZE NATURALI <input type="checkbox"/> PARCO <input checked="" type="checkbox"/> ALBERATURE DI PREGIO <input type="checkbox"/> FILARI <div style="border: 1px solid black; height: 20px; margin-top: 5px;"></div>	NOTE: ELEMENTI INCONGRUI:	<div>EDIFICIO AD USO PROMISCUO: antistalla demolita e ricostruita. DEPOSITO: baracche addossate.</div> <div>EDIFICIO AD USO PROMISCUO: comignoli in cls, bancali, infissi all'inglese, parapetti alle finestre al piano primo, lattoneria.</div>
---	--	--

EDIFICIO PRINCIPALE <input checked="" type="checkbox"/> A STRUTTURA UNICA <input type="checkbox"/> PER PARTI AGGIUNTE A VOLUME ORIGINARIO <input type="checkbox"/> CON EVIDENTI SUPERFETAZIONI	PIANI FUORI TERRA <input type="checkbox"/> 1 <input checked="" type="checkbox"/> 2 <div style="border: 1px solid black; height: 20px; margin-top: 5px;"></div>	TIPO DI APERTURE <div> <input checked="" type="checkbox"/> RETTANGOLARI ALTE <input checked="" type="checkbox"/> INGRESSO CON SOPRALUCE AD ARC <input type="checkbox"/> RETTANGOLARI BASSE <input type="checkbox"/> INGRESSO CON SOPRALUCE RETTANGOLARE <input checked="" type="checkbox"/> QUADRATE <div style="border: 1px solid black; height: 20px; margin-top: 5px;"></div> </div>
SISTEMA COSTRUTTIVO <input checked="" type="checkbox"/> MURATURA CONTINUA A UNA O PIU' TESTE <input type="checkbox"/> PILASTRI IN MURATURA E ARCHITRAVI <input type="checkbox"/> PILASTRI E ARCHI IN MURATURA E VOLTE <div style="border: 1px solid black; height: 20px; margin-top: 5px;"></div>	STRUTTURE VERTICALI <input checked="" type="checkbox"/> LATERIZIO F. V. <input type="checkbox"/> LATERIZIO INTONACATO <input type="checkbox"/> MISTO <div style="border: 1px solid black; height: 20px; margin-top: 5px;"></div>	COPERTURA <input checked="" type="checkbox"/> A CAPANNA <input type="checkbox"/> A PADIGLIONE <input type="checkbox"/> MISTA <div style="border: 1px solid black; height: 20px; margin-top: 5px;"></div>
FINITURE <div> <input type="checkbox"/> APERT. CENTINATE <input checked="" type="checkbox"/> CORNICI <input type="checkbox"/> LESENE <input type="checkbox"/> PORTALI <input type="checkbox"/> CAPITELLI <input checked="" type="checkbox"/> COMIGNOLI <input type="checkbox"/> FASCIA MARCAPIANO <div style="border: 1px solid black; height: 20px; margin-top: 5px;"></div> </div>		
BASAMENTO <input checked="" type="checkbox"/> MATTONE FV <input type="checkbox"/> INTONACATO <div style="border: 1px solid black; height: 20px; margin-top: 5px;"></div>	CORNICIONE <input checked="" type="checkbox"/> MATTONE FV <input type="checkbox"/> INTONACATO <div style="border: 1px solid black; height: 20px; margin-top: 5px;"></div>	INFISSI <input checked="" type="checkbox"/> LEGNO <div style="border: 1px solid black; height: 20px; margin-top: 5px;"></div> <input type="checkbox"/> FERRO <input type="checkbox"/> ALLUMINIO
SISTEMI OSCURANTI <input checked="" type="checkbox"/> SCURI <input type="checkbox"/> AVVOLGIBILI <input checked="" type="checkbox"/> INFERRIATE <div style="border: 1px solid black; height: 20px; margin-top: 5px;"></div> <input type="checkbox"/> PERSIANE		ELEMENTI PRESENTI <input type="checkbox"/> LOGGIA <div style="border: 1px solid black; height: 20px; margin-top: 5px;"></div> ANTISTALLA <input type="checkbox"/> PORTICO SU 1L <input type="checkbox"/> PORTICO SU 2L

DATA
28/03/2002
RILEVATORE
SB-PM



COMUNE DI RAVENNA

AREA 6: PIANIFICAZIONE TERRITORIALE
SERVIZIO PROGETTAZIONE URBANISTICA

COD.EDI	FOGLIO	N° SCHEDA
12929	2	078.08
INDIRIZZO		
VIA CELLA 3, 3A		
TOPONIMO		
PODERE GHINASSI		

CENSIMENTO CASE COLONICHE

N.C.T.	<input type="checkbox"/> RA	<input type="checkbox"/> S ALB	<input checked="" type="checkbox"/> SAVIO
FOGLIO	33	MAPPALE	33

CATASTALE 1990 COMPARATO CON 1928:



SCHEMA DI AGGREGAZIONE

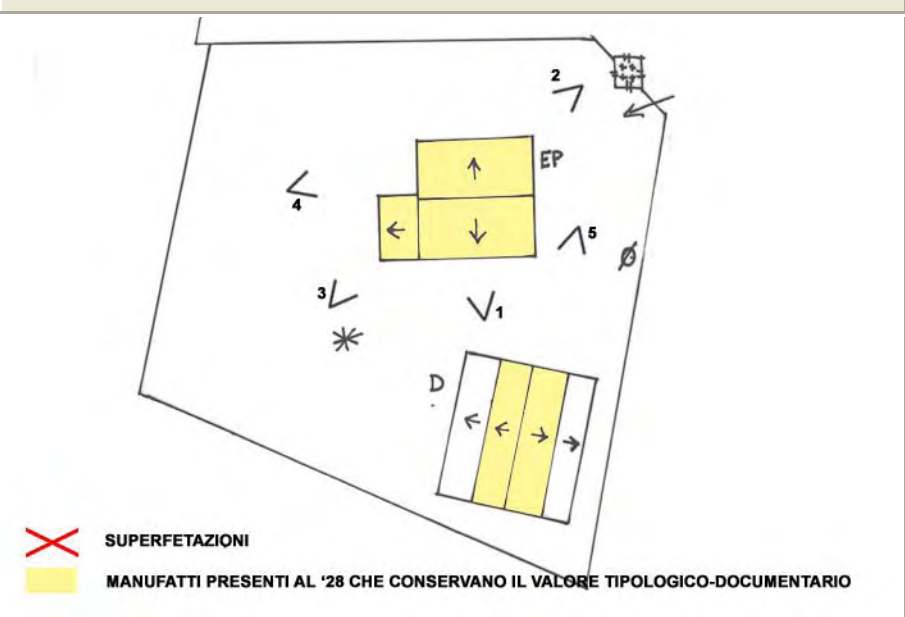


FOTO 1



FOTO 2



DATA
28/03/2002
RILEVATORE
SB-PM



COMUNE DI RAVENNA
AREA 6: PIANIFICAZIONE TERRITORIALE
SERVIZIO PROGETTAZIONE URBANISTICA

COD.EDI	FOGLIO	N° SCHEDA
12929	3	078.08
INDIRIZZO		
VIA CELLA 3, 3A		
TOPONIMO		
PODERE GHINASSI		

CENSIMENTO CASE COLONICHE


FOTO 3




FOTO 4



FOTO 5



DATA RILEV. <div>28/03/2002</div>		<h2>COMUNE DI RAVENNA</h2> <p>AREA 6: PIANIFICAZIONE TERRITORIALE SERVIZIO PROGETTAZIONE URBANISTICA</p>	<table border="1" style="width:100%; border-collapse: collapse;"> <tr> <td style="width:33%;">COD. EDI</td> <td style="width:33%;">FOGLI</td> <td style="width:33%;">N° SCHEDA</td> </tr> <tr> <td>11964</td> <td>1/3</td> <td>078.09</td> </tr> </table>	COD. EDI	FOGLI	N° SCHEDA	11964	1/3	078.09
COD. EDI	FOGLI	N° SCHEDA							
11964	1/3	078.09							
RILEVATORE <div>PM-SB</div>	CENSIMENTO CASE COLONICHE		LOCALITA' <div>S. STEFANO</div>						
DATA AGG. <div>27/08/2009</div>	<div style="border: 1px solid black; padding: 5px;"> VALORE TIPOLOGICO <input type="checkbox"/> NOTE <div style="border: 1px solid black; height: 40px; margin-top: 5px;"></div> </div>		INDIRIZZO <div>VIA FORMELLA INFERIORE,20</div>						
OPERATORE <div>AO-SG</div>			TOPONIMO <div>IL CASINO</div>						
PRG '93: <div>o</div>			N.C.T. AGGIORNATO AL 1990 <div> <input type="checkbox"/> RA <input type="checkbox"/> S ALB <input checked="" type="checkbox"/> SAVIO </div>						
			FOGLIO <div>53</div> MAPPALE <div>4</div>						

ELEMENTI COSTITUENTI L'AGGREGATO	ORIGIN	NUOVO	REC RISTR.	DISCR. STATO	LABENTE	IN USO	DEST. USO ORIGIN.	NUOVO USO	VALORE TIPOL.
<input checked="" type="checkbox"/> EDIFICIO AD USO PROMISCUO	<input checked="" type="checkbox"/>	<input type="checkbox"/>	<input type="checkbox"/>	<input checked="" type="checkbox"/>	<input type="checkbox"/>	<input type="checkbox"/>	<input checked="" type="checkbox"/>		<input checked="" type="checkbox"/>
<input type="checkbox"/> EDIFICIO RESIDENZIALE (1)	<input type="checkbox"/>	<input type="checkbox"/>	<input type="checkbox"/>	<input type="checkbox"/>	<input type="checkbox"/>	<input type="checkbox"/>	<input type="checkbox"/>		<input type="checkbox"/>
<input type="checkbox"/> EDIFICIO RESIDENZIALE (2)	<input type="checkbox"/>	<input type="checkbox"/>	<input type="checkbox"/>	<input type="checkbox"/>	<input type="checkbox"/>	<input type="checkbox"/>	<input type="checkbox"/>		<input type="checkbox"/>
<input type="checkbox"/> RICOVERO PER ANIMALI	<input type="checkbox"/>	<input type="checkbox"/>	<input type="checkbox"/>	<input type="checkbox"/>	<input type="checkbox"/>	<input type="checkbox"/>	<input type="checkbox"/>		<input type="checkbox"/>
<input checked="" type="checkbox"/> DEPOSITO ATTREZZI E MACCHINE	<input type="checkbox"/>	<input checked="" type="checkbox"/>	<input type="checkbox"/>	<input checked="" type="checkbox"/>	<input type="checkbox"/>	<input checked="" type="checkbox"/>	<input checked="" type="checkbox"/>		<input checked="" type="checkbox"/>
<input type="checkbox"/> FIENILE	<input type="checkbox"/>	<input type="checkbox"/>	<input type="checkbox"/>	<input type="checkbox"/>	<input type="checkbox"/>	<input type="checkbox"/>	<input type="checkbox"/>		<input type="checkbox"/>
<input type="checkbox"/> BUCA	<input type="checkbox"/>	<input type="checkbox"/>	<input type="checkbox"/>	<input type="checkbox"/>	<input type="checkbox"/>	<input type="checkbox"/>	<input type="checkbox"/>		<input type="checkbox"/>
<input type="checkbox"/> FORNO	<input type="checkbox"/>	<input type="checkbox"/>	<input type="checkbox"/>	<input type="checkbox"/>	<input type="checkbox"/>	<input type="checkbox"/>	<input type="checkbox"/>		<input type="checkbox"/>
<input checked="" type="checkbox"/> POZZO	<input checked="" type="checkbox"/>	<input type="checkbox"/>	<input type="checkbox"/>	<input checked="" type="checkbox"/>	<input type="checkbox"/>	<input type="checkbox"/>	<input checked="" type="checkbox"/>		<input type="checkbox"/>
<input type="checkbox"/> CAPANNO IN LEGNO E CANNICCIO	<input type="checkbox"/>	<input type="checkbox"/>	<input type="checkbox"/>	<input type="checkbox"/>	<input type="checkbox"/>	<input type="checkbox"/>	<input type="checkbox"/>		<input type="checkbox"/>
<input type="checkbox"/> SERVIZI	<input type="checkbox"/>	<input type="checkbox"/>	<input type="checkbox"/>	<input type="checkbox"/>	<input type="checkbox"/>	<input type="checkbox"/>	<input type="checkbox"/>		<input type="checkbox"/>
<input checked="" type="checkbox"/> DEPOSITO (2)	<input type="checkbox"/>	<input checked="" type="checkbox"/>	<input type="checkbox"/>	<input checked="" type="checkbox"/>	<input type="checkbox"/>	<input checked="" type="checkbox"/>	<input checked="" type="checkbox"/>		<input type="checkbox"/>
<input type="checkbox"/>	<input type="checkbox"/>	<input type="checkbox"/>	<input type="checkbox"/>	<input type="checkbox"/>	<input type="checkbox"/>	<input type="checkbox"/>	<input type="checkbox"/>		<input type="checkbox"/>

RILEVANZE NATURALI <input type="checkbox"/> PARCO <input checked="" type="checkbox"/> ALBERATURE DI PREGIO <input type="checkbox"/> FILARI <div style="border: 1px solid black; height: 20px; margin-top: 5px;"></div>	NOTE: ELEMENTI INCONGRUI:	<div>L'EDIFICIO AD USO PROMISCUO è caratterizzato dalla presenza di un forno. DEPOSITO(2): non coerente rispetto all'aggregato.</div> <div>EDIFICIO AD USO PROMISCUO: canna fumaria esterna.</div>
---	--	--

EDIFICIO PRINCIPALE <input type="checkbox"/> A STRUTTURA UNICA <input checked="" type="checkbox"/> PER PARTI AGGIUNTE A VOLUME ORIGINARIO <input type="checkbox"/> CON EVIDENTI SUPERFETAZIONI	PIANI FUORI TERRA <input type="checkbox"/> 1 <input checked="" type="checkbox"/> 2 <div style="border: 1px solid black; height: 20px; margin-top: 5px;"></div>	TIPO DI APERTURE <div> <input checked="" type="checkbox"/> RETTANGOLARI ALTE <input checked="" type="checkbox"/> INGRESSO CON SOPRALUCE AD ARC <input type="checkbox"/> RETTANGOLARI BASSE <input type="checkbox"/> INGRESSO CON SOPRALUCE RETTANGOLARE <input checked="" type="checkbox"/> QUADRATE <div style="border: 1px solid black; height: 20px; width: 100%; margin-top: 5px;"></div> </div>
SISTEMA COSTRUTTIVO <input checked="" type="checkbox"/> MURATURA CONTINUA A UNA O PIU' TESTE <input type="checkbox"/> PILASTRI IN MURATURA E ARCHITRAVI <input type="checkbox"/> PILASTRI E ARCHI IN MURATURA E VOLTE <div style="border: 1px solid black; height: 20px; margin-top: 5px;"></div>	STRUTTURE VERTICALI <input type="checkbox"/> LATERIZIO F. V. <input checked="" type="checkbox"/> LATERIZIO INTONACATO <input type="checkbox"/> MISTO <div style="border: 1px solid black; height: 20px; margin-top: 5px;"></div>	COPERTURA <input checked="" type="checkbox"/> A CAPANNA <input type="checkbox"/> A PADIGLIONE <input type="checkbox"/> MISTA <div style="border: 1px solid black; height: 20px; margin-top: 5px;"></div>
FINITURE <div> <input checked="" type="checkbox"/> APERT. CENTINATE <input type="checkbox"/> CORNICI <input type="checkbox"/> LESENE <input type="checkbox"/> PORTALI <input type="checkbox"/> CAPITELLI <input checked="" type="checkbox"/> COMIGNOLI <input checked="" type="checkbox"/> FASCIA MARCAPIANO <div style="border: 1px solid black; height: 20px; width: 100%; margin-top: 5px;"></div> </div>		
BASAMENTO <input checked="" type="checkbox"/> MATTONE FV <input type="checkbox"/> INTONACATO <div style="border: 1px solid black; height: 20px; margin-top: 5px;"></div>	CORNICIONE <input type="checkbox"/> MATTONE FV <input checked="" type="checkbox"/> INTONACATO <div style="border: 1px solid black; height: 20px; margin-top: 5px;"></div>	INFISSI <input checked="" type="checkbox"/> LEGNO <div style="border: 1px solid black; height: 20px; width: 50%; margin-top: 5px;"></div> <input checked="" type="checkbox"/> FERRO <input type="checkbox"/> ALLUMINIO
SISTEMI OSCURANTI <input checked="" type="checkbox"/> SCURI <input type="checkbox"/> AVVOLGIBILI <input checked="" type="checkbox"/> INFERRIATE <div style="border: 1px solid black; height: 20px; width: 50%; margin-top: 5px;"></div> <input type="checkbox"/> PERSIANE		ELEMENTI PRESENTI <input type="checkbox"/> LOGGIA <div style="border: 1px solid black; height: 20px; width: 50%; margin-top: 5px;"></div> <input type="checkbox"/> PORTICO SU 1L <input type="checkbox"/> PORTICO SU 2L

DATA
28/03/2002
RILEVATORE
PM-SB



COMUNE DI RAVENNA

AREA 6: PIANIFICAZIONE TERRITORIALE
SERVIZIO PROGETTAZIONE URBANISTICA

COD.EDI	FOGLIO	N° SCHEDA
11964	2	078.09
INDIRIZZO		
VIA FORMELLA INFERIORE,20		
TOPONIMO		
IL CASINO		

CENSIMENTO CASE COLONICHE

N.C.T.	<input type="checkbox"/> RA	<input type="checkbox"/> S ALB	<input checked="" type="checkbox"/> SAVIO
	FOGLIO	53	MAPPALE
			4

CATASTALE 1990 COMPARATO CON 1928:



SCHEMA DI AGGREGAZIONE

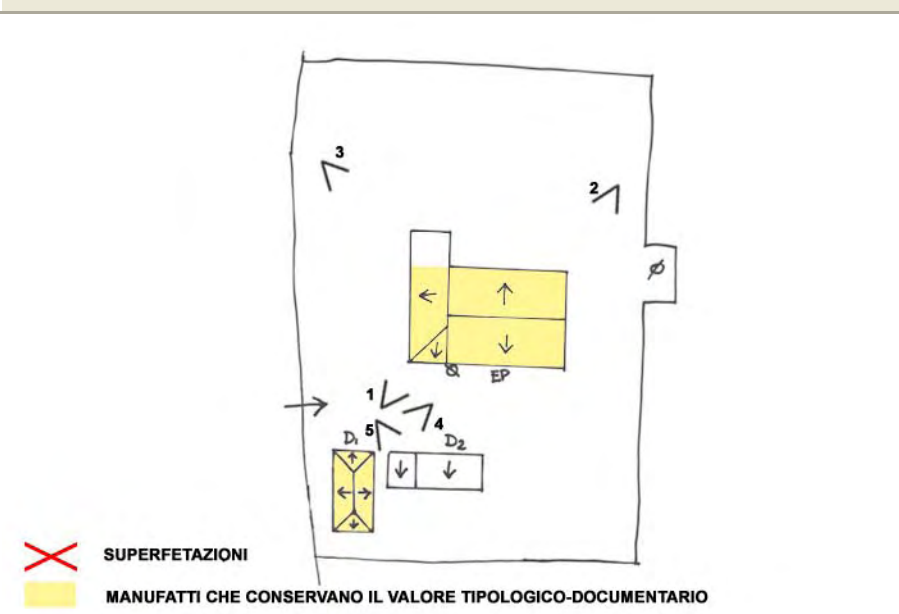


FOTO 1



FOTO 2



DATA
28/03/2002
RILEVATORE
PM-SB



COMUNE DI RAVENNA
*AREA 6: PIANIFICAZIONE TERRITORIALE
SERVIZIO PROGETTAZIONE URBANISTICA*

COD.EDI	FOGLIO	N° SCHEDA
11964	3	078.09
INDIRIZZO		
VIA FORMELLA INFERIORE,20		
TOPONIMO		
IL CASINO		

CENSIMENTO CASE COLONICHE

FOTO 3




FOTO 4



FOTO 5



DATA RILEV. 28/03/2002	 <div>COMUNE DI RAVENNA</div> AREA 6: PIANIFICAZIONE TERRITORIALE SERVIZIO PROGETTAZIONE URBANISTICA	COD. EDI 11748	FOGLI 1/3	N° SCHEDA 078.10
RILEVATORE SB-PM		LOCALITA' S. STEFANO		
DATA AGG. 27/08/2009		INDIRIZZO VIA FORMELLA INFERIORE 22		
OPERATORE AO-SG		TOPONIMO /		
PRG '93: o		N.C.T. AGGIORNATO AL 1990 <input type="checkbox"/> RA <input type="checkbox"/> S ALB <input checked="" type="checkbox"/> SAVIO		
CENSIMENTO CASE COLONICHE		FOGLIO 53 MAPPALE 18		
VALORE TIPOLOGICO <input type="checkbox"/>				
NOTE Nell'ambito di un intervento di ripristino e riqualificazione generale, l'ed. promiscuo può riacquistare il valore tipologico-documentario. In tal caso può essere considerata l'apposizione del valore anche all'ed. D1				

ELEMENTI COSTITUENTI L'AGGREGATO	ORIGIN	NUOVO	REC RISTR.	DISCR. STATO	LABENTE	IN USO	DEST. USO ORIGIN.	NUOVO USO	VALORE TIPOL.
<input checked="" type="checkbox"/> EDIFICIO AD USO PROMISCUO	<input checked="" type="checkbox"/>	<input type="checkbox"/>	<input checked="" type="checkbox"/>	<input type="checkbox"/>	<input type="checkbox"/>	<input checked="" type="checkbox"/>	<input type="checkbox"/>	RESIDENZA	<input type="checkbox"/>
<input checked="" type="checkbox"/> EDIFICIO RESIDENZIALE (1)	<input type="checkbox"/>	<input checked="" type="checkbox"/>	<input type="checkbox"/>	<input checked="" type="checkbox"/>	<input type="checkbox"/>	<input checked="" type="checkbox"/>	<input checked="" type="checkbox"/>		<input type="checkbox"/>
<input type="checkbox"/> EDIFICIO RESIDENZIALE (2)	<input type="checkbox"/>	<input type="checkbox"/>	<input type="checkbox"/>	<input type="checkbox"/>	<input type="checkbox"/>	<input type="checkbox"/>	<input type="checkbox"/>		<input type="checkbox"/>
<input type="checkbox"/> RICOVERO PER ANIMALI	<input type="checkbox"/>	<input type="checkbox"/>	<input type="checkbox"/>	<input type="checkbox"/>	<input type="checkbox"/>	<input type="checkbox"/>	<input type="checkbox"/>		<input type="checkbox"/>
<input checked="" type="checkbox"/> DEPOSITO ATTREZZI E MACCHINE	<input checked="" type="checkbox"/>	<input type="checkbox"/>	<input type="checkbox"/>	<input checked="" type="checkbox"/>	<input type="checkbox"/>	<input checked="" type="checkbox"/>	<input checked="" type="checkbox"/>		<input type="checkbox"/>
<input type="checkbox"/> FIENILE	<input type="checkbox"/>	<input type="checkbox"/>	<input type="checkbox"/>	<input type="checkbox"/>	<input type="checkbox"/>	<input type="checkbox"/>	<input type="checkbox"/>		<input type="checkbox"/>
<input type="checkbox"/> BUCA	<input type="checkbox"/>	<input type="checkbox"/>	<input type="checkbox"/>	<input type="checkbox"/>	<input type="checkbox"/>	<input type="checkbox"/>	<input type="checkbox"/>		<input type="checkbox"/>
<input type="checkbox"/> FORNO	<input type="checkbox"/>	<input type="checkbox"/>	<input type="checkbox"/>	<input type="checkbox"/>	<input type="checkbox"/>	<input type="checkbox"/>	<input type="checkbox"/>		<input type="checkbox"/>
<input type="checkbox"/> POZZO	<input type="checkbox"/>	<input type="checkbox"/>	<input type="checkbox"/>	<input type="checkbox"/>	<input type="checkbox"/>	<input type="checkbox"/>	<input type="checkbox"/>		<input type="checkbox"/>
<input type="checkbox"/> CAPANNO IN LEGNO E CANNICCIO	<input type="checkbox"/>	<input type="checkbox"/>	<input type="checkbox"/>	<input type="checkbox"/>	<input type="checkbox"/>	<input type="checkbox"/>	<input type="checkbox"/>		<input type="checkbox"/>
<input type="checkbox"/> SERVIZI	<input type="checkbox"/>	<input type="checkbox"/>	<input type="checkbox"/>	<input type="checkbox"/>	<input type="checkbox"/>	<input type="checkbox"/>	<input type="checkbox"/>		<input type="checkbox"/>
<input checked="" type="checkbox"/> DEPOSITO (2)	<input type="checkbox"/>	<input checked="" type="checkbox"/>	<input type="checkbox"/>	<input checked="" type="checkbox"/>	<input type="checkbox"/>	<input checked="" type="checkbox"/>	<input checked="" type="checkbox"/>		<input type="checkbox"/>
<input type="checkbox"/>	<input type="checkbox"/>	<input type="checkbox"/>	<input type="checkbox"/>	<input type="checkbox"/>	<input type="checkbox"/>	<input type="checkbox"/>	<input type="checkbox"/>		<input type="checkbox"/>

RILEVANZE NATURALI <input type="checkbox"/> PARCO <input type="checkbox"/> ALBERATURE DI PREGIO <input type="checkbox"/> FILARI	NOTE: D (1) pur avendo caratteristiche di valore tipologico-documentario, ma essendo inserito in un complesso recente e/o molto compromesso, ha perso il potenziale valore.L'ED. RES. NUOVO è stato costruito in aderenza all'ED. PROM. ORIGINARIO.
ELEMENTI INCONGRUI: 	Da valutare con apposita analisi.

EDIFICIO PRINCIPALE <input type="checkbox"/> A STRUTTURA UNICA <input type="checkbox"/> PER PARTI AGGIUNTE A VOLUME ORIGINARIO <input type="checkbox"/> CON EVIDENTI SUPERFETAZIONI	PIANI FUORI TERRA <input type="checkbox"/> 1 <input type="checkbox"/> 2	TIPO DI APERTURE <input type="checkbox"/> RETTANGOLARI ALTE <input type="checkbox"/> RETTANGOLARI BASSE <input type="checkbox"/> QUADRATE <input type="checkbox"/> INGRESSO CON SOPRALUCE AD ARC <input type="checkbox"/> INGRESSO CON SOPRALUCE RETTANGOLARE		
SISTEMA COSTRUTTIVO <input type="checkbox"/> MURATURA CONTINUA A UNA O PIU' TESTE <input type="checkbox"/> PILASTRI IN MURATURA E ARCHITRAVI <input type="checkbox"/> PILASTRI E ARCHI IN MURATURA E VOLTE	STRUTTURE VERTICALI <input type="checkbox"/> LATERIZIO F. V. <input type="checkbox"/> LATERIZIO INTONACATO <input type="checkbox"/> MISTO	COPERTURA <input type="checkbox"/> A CAPANNA <input type="checkbox"/> A PADIGLIONE <input type="checkbox"/> MISTA	FINITURE <input type="checkbox"/> APERT. CENTINATE <input type="checkbox"/> LESENE <input type="checkbox"/> CAPITELLI <input type="checkbox"/> FASCIA MARCAPIANO <input type="checkbox"/> CORNICI <input type="checkbox"/> PORTALI <input type="checkbox"/> COMIGNOLI	
BASAMENTO <input type="checkbox"/> MATTONE FV <input type="checkbox"/> INTONACATO	CORNICIONE <input type="checkbox"/> MATTONE FV <input type="checkbox"/> INTONACATO	INFISSI <input type="checkbox"/> LEGNO <input type="checkbox"/> FERRO <input checked="" type="checkbox"/> ALLUMINIO	SISTEMI OSCURANTI <input type="checkbox"/> SCURI <input type="checkbox"/> INFERRIATE <input type="checkbox"/> PERSIANE <input type="checkbox"/> AVVOLGIBILI	ELEMENTI PRESENTI <input type="checkbox"/> LOGGIA <input type="checkbox"/> PORTICO SU 1L <input type="checkbox"/> PORTICO SU 2L

DATA
28/03/2002
RILEVATORE
SB-PM



COMUNE DI RAVENNA

AREA 6: PIANIFICAZIONE TERRITORIALE
SERVIZIO PROGETTAZIONE URBANISTICA

COD.EDI	FOGLIO	N° SCHEDA
11748	2	078.10
INDIRIZZO		
VIA FORMELLA INFERIORE 22		
TOPONIMO		
/		

CENSIMENTO CASE COLONICHE

N.C.T.	<input type="checkbox"/> RA	<input type="checkbox"/> S ALB	<input checked="" type="checkbox"/> SAVIO
FOGLIO	53	MAPPALE	18

CATASTALE 1990 COMPARATO CON 1928:



SCHEMA DI AGGREGAZIONE

MANUFATTI PRESENTI AL '28 CHE CONSERVANO IL VALORE TIPOLOGICO-DOCUMENTARIO
SUPERFETAZIONI

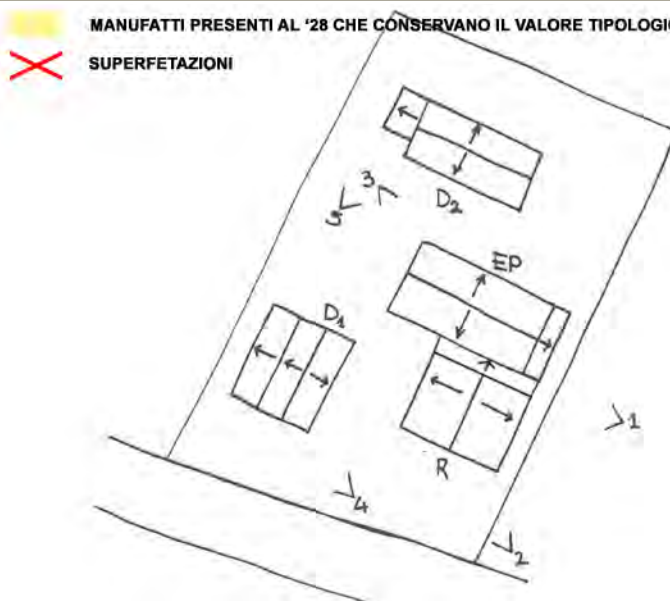


FOTO 1



FOTO 2



DATA
28/03/2002
RILEVATORE
SB-PM



COMUNE DI RAVENNA
AREA 6: PIANIFICAZIONE TERRITORIALE
SERVIZIO PROGETTAZIONE URBANISTICA

COD.EDI	FOGLIO	N° SCHEDA
11748	3	078.10
INDIRIZZO		
VIA FORMELLA INFERIORE 22		
TOPONIMO		
/		

CENSIMENTO CASE COLONICHE

FOTO 3




FOTO 4



FOTO 5



DATA RILEV. <div>29/03/2002</div>		<h2>COMUNE DI RAVENNA</h2> <p>AREA 6: PIANIFICAZIONE TERRITORIALE SERVIZIO PROGETTAZIONE URBANISTICA</p>	COD. EDI <div>11742</div> FOGLI <div>1/3</div> N° SCHEDA <div>078.11</div>
RILEVATORE <div>SB-CZ</div>	CENSIMENTO CASE COLONICHE		LOCALITA' <div>S. STEFANO</div>
DATA AGG. <div>27/08/2009</div>	VALORE TIPOLOGICO <input type="checkbox"/> NOTE <div style="border: 1px solid black; height: 40px;"></div>		INDIRIZZO <div>VIA FORMELLA INFERIORE 19</div>
OPERATORE <div>AO-SG</div>			TOPONIMO <div>C. MORIGI</div>
PRG '93: <div>o</div>			N.C.T. AGGIORNATO AL 1990 <input type="checkbox"/> RA <input type="checkbox"/> S ALB <input checked="" type="checkbox"/> SAVIO
			FOGLIO <div>82</div> MAPPALE <div>3</div>

ELEMENTI COSTITUENTI L'AGGREGATO	ORIGIN	NUOVO	REC RISTR.	DISCR. STATO	LABENTE	IN USO	DEST. USO ORIGIN.	NUOVO USO	VALORE TIPOL.
<input checked="" type="checkbox"/> EDIFICIO AD USO PROMISCUO	<input checked="" type="checkbox"/>	<input type="checkbox"/>	<input type="checkbox"/>	<input checked="" type="checkbox"/>	<input type="checkbox"/>	<input checked="" type="checkbox"/>	<input checked="" type="checkbox"/>		<input checked="" type="checkbox"/>
<input type="checkbox"/> EDIFICIO RESIDENZIALE (1)	<input type="checkbox"/>	<input type="checkbox"/>	<input type="checkbox"/>	<input type="checkbox"/>	<input type="checkbox"/>	<input type="checkbox"/>	<input type="checkbox"/>		<input type="checkbox"/>
<input type="checkbox"/> EDIFICIO RESIDENZIALE (2)	<input type="checkbox"/>	<input type="checkbox"/>	<input type="checkbox"/>	<input type="checkbox"/>	<input type="checkbox"/>	<input type="checkbox"/>	<input type="checkbox"/>		<input type="checkbox"/>
<input type="checkbox"/> RICOVERO PER ANIMALI	<input type="checkbox"/>	<input type="checkbox"/>	<input type="checkbox"/>	<input type="checkbox"/>	<input type="checkbox"/>	<input type="checkbox"/>	<input type="checkbox"/>		<input type="checkbox"/>
<input type="checkbox"/> DEPOSITO ATTREZZI E MACCHINE	<input type="checkbox"/>	<input type="checkbox"/>	<input type="checkbox"/>	<input type="checkbox"/>	<input type="checkbox"/>	<input type="checkbox"/>	<input type="checkbox"/>		<input type="checkbox"/>
<input type="checkbox"/> FIENILE	<input type="checkbox"/>	<input type="checkbox"/>	<input type="checkbox"/>	<input type="checkbox"/>	<input type="checkbox"/>	<input type="checkbox"/>	<input type="checkbox"/>		<input type="checkbox"/>
<input checked="" type="checkbox"/> BUCA	<input checked="" type="checkbox"/>	<input type="checkbox"/>	<input type="checkbox"/>	<input checked="" type="checkbox"/>	<input type="checkbox"/>	<input type="checkbox"/>	<input checked="" type="checkbox"/>		<input checked="" type="checkbox"/>
<input type="checkbox"/> FORNO	<input type="checkbox"/>	<input type="checkbox"/>	<input type="checkbox"/>	<input type="checkbox"/>	<input type="checkbox"/>	<input type="checkbox"/>	<input type="checkbox"/>		<input type="checkbox"/>
<input type="checkbox"/> POZZO	<input type="checkbox"/>	<input type="checkbox"/>	<input type="checkbox"/>	<input type="checkbox"/>	<input type="checkbox"/>	<input type="checkbox"/>	<input type="checkbox"/>		<input type="checkbox"/>
<input type="checkbox"/> CAPANNO IN LEGNO E CANNICCIO	<input type="checkbox"/>	<input type="checkbox"/>	<input type="checkbox"/>	<input type="checkbox"/>	<input type="checkbox"/>	<input type="checkbox"/>	<input type="checkbox"/>		<input type="checkbox"/>
<input type="checkbox"/> SERVIZI	<input type="checkbox"/>	<input type="checkbox"/>	<input type="checkbox"/>	<input type="checkbox"/>	<input type="checkbox"/>	<input type="checkbox"/>	<input type="checkbox"/>		<input type="checkbox"/>
<input checked="" type="checkbox"/> DEPOSITO ANIMALI+DEPOSITO	<input checked="" type="checkbox"/>	<input type="checkbox"/>	<input type="checkbox"/>	<input checked="" type="checkbox"/>	<input type="checkbox"/>	<input checked="" type="checkbox"/>	<input checked="" type="checkbox"/>		<input checked="" type="checkbox"/>
<input type="checkbox"/>	<input type="checkbox"/>	<input type="checkbox"/>	<input type="checkbox"/>	<input type="checkbox"/>	<input type="checkbox"/>	<input type="checkbox"/>	<input type="checkbox"/>		<input type="checkbox"/>

RILEVANZE NATURALI <input type="checkbox"/> PARCO <input type="checkbox"/> ALBERATURE DI PREGIO <input type="checkbox"/> FILARI <div style="border: 1px solid black; height: 20px; width: 100%; margin-top: 5px;"></div>	NOTE: ELEMENTI INCONGRUI:	<div>DEPOSITO + RIC. ANIMALI: ala destra non coerente con il valore dell'edificio.</div> <hr/> <div>ED. AD USO PROMISCUO: persiane in pvc, comignoli in cls, porta esterna in alluminio e vetro, avvolgibili, tamponamenti in lamiera dell'antistalla. DEPOSITO+RIC. ANIMALI: finestre in alluminio, tamponamenti in lamiera e vetroresina.</div>
---	--	---

EDIFICIO PRINCIPALE <input checked="" type="checkbox"/> A STRUTTURA UNICA <input type="checkbox"/> PER PARTI AGGIUNTE A VOLUME ORIGINARIO <input type="checkbox"/> CON EVIDENTI SUPERFETAZIONI	PIANI FUORI TERRA <input type="checkbox"/> 1 <input checked="" type="checkbox"/> 2 <div style="border: 1px solid black; height: 20px; width: 100%; margin-top: 5px;"></div>	TIPO DI APERTURE <div> <input checked="" type="checkbox"/> RETTANGOLARI ALTE <input type="checkbox"/> INGRESSO CON SOPRALUCE AD ARC <input type="checkbox"/> RETTANGOLARI BASSE <input checked="" type="checkbox"/> INGRESSO CON SOPRALUCE RETTANGOLARE <input checked="" type="checkbox"/> QUADRATE <div style="border: 1px solid black; padding: 2px;">SEMICIRCOLARI</div> </div>
SISTEMA COSTRUTTIVO <input checked="" type="checkbox"/> MURATURA CONTINUA A UNA O PIU' TESTE <input type="checkbox"/> PILASTRI IN MURATURA E ARCHITRAVI <input type="checkbox"/> PILASTRI E ARCHI IN MURATURA E VOLTE <div style="border: 1px solid black; height: 20px; width: 100%; margin-top: 5px;"></div>	STRUTTURE VERTICALI <input type="checkbox"/> LATERIZIO F. V. <input checked="" type="checkbox"/> LATERIZIO INTONACATO <input type="checkbox"/> MISTO <div style="border: 1px solid black; height: 20px; width: 100%; margin-top: 5px;"></div>	COPERTURA <input checked="" type="checkbox"/> A CAPANNA <input type="checkbox"/> A PADIGLIONE <input type="checkbox"/> MISTA <div style="border: 1px solid black; height: 20px; width: 100%; margin-top: 5px;"></div>
FINITURE <div> <input type="checkbox"/> APERT. CENTINATE <input type="checkbox"/> CORNICI <input type="checkbox"/> LESENE <input type="checkbox"/> PORTALI <input type="checkbox"/> CAPITELLI <input checked="" type="checkbox"/> COMIGNOLI <input type="checkbox"/> FASCIA MARCAPIANO <div style="border: 1px solid black; height: 20px; width: 100%; margin-top: 5px;"></div> </div>		
BASAMENTO <input type="checkbox"/> MATTONE FV <input type="checkbox"/> INTONACATO <div style="border: 1px solid black; height: 20px; width: 100%; margin-top: 5px;"></div>	CORNICIONE <input type="checkbox"/> MATTONE FV <input checked="" type="checkbox"/> INTONACATO <div style="border: 1px solid black; height: 20px; width: 100%; margin-top: 5px;"></div>	INFISSI <input type="checkbox"/> LEGNO <div style="border: 1px solid black; height: 20px; width: 100%; margin-top: 5px;"></div> <input checked="" type="checkbox"/> FERRO <input checked="" type="checkbox"/> ALLUMINIO
SISTEMI OSCURANTI <input type="checkbox"/> SCURI <input checked="" type="checkbox"/> AVVOLGIBILI <input checked="" type="checkbox"/> INFERRIATE <div style="border: 1px solid black; height: 20px; width: 100%; margin-top: 5px;"></div> <input checked="" type="checkbox"/> PERSIANE		ELEMENTI PRESENTI <input type="checkbox"/> LOGGIA <div style="border: 1px solid black; padding: 2px;">ANTISTALLA</div> <input type="checkbox"/> PORTICO SU 1L <input type="checkbox"/> PORTICO SU 2L

DATA
29/03/2002
RILEVATORE
SB-CZ



COMUNE DI RAVENNA

AREA 6: PIANIFICAZIONE TERRITORIALE
SERVIZIO PROGETTAZIONE URBANISTICA

COD.EDI	FOGLIO	N° SCHEDA
11742	2	078.11
INDIRIZZO		
VIA FORMELLA INFERIORE 19		
TOPONIMO		
C. MORIGI		

CENSIMENTO CASE COLONICHE

N.C.T.	<input type="checkbox"/> RA	<input type="checkbox"/> S ALB	<input checked="" type="checkbox"/> SAVIO
	FOGLIO	82	MAPPALE
			3

CATASTALE 1990 COMPARATO CON 1928:



SCHEMA DI AGGREGAZIONE

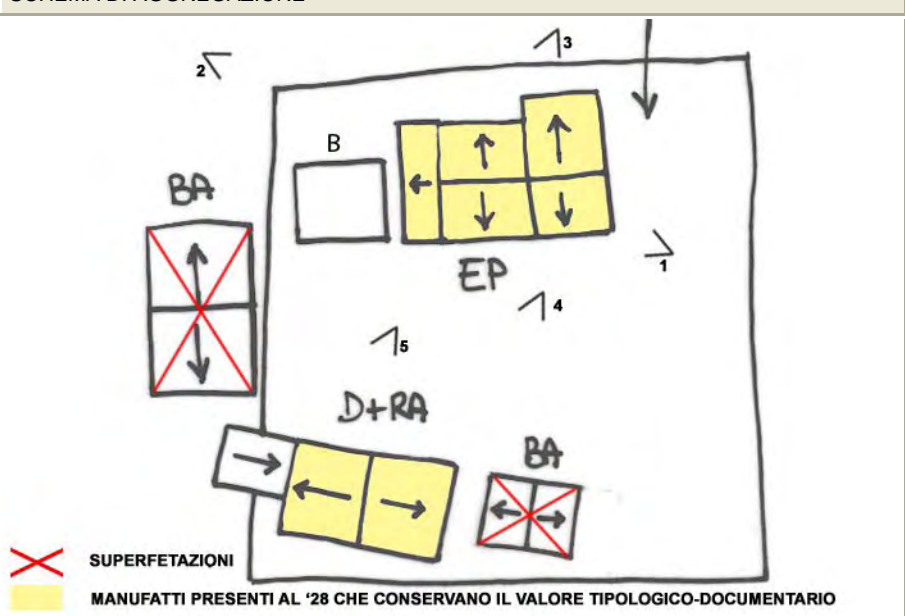


FOTO 1



FOTO 2



DATA
29/03/2002
RILEVATORE
SB-CZ



COMUNE DI RAVENNA
AREA 6: PIANIFICAZIONE TERRITORIALE
SERVIZIO PROGETTAZIONE URBANISTICA

COD.EDI	FOGLIO	N° SCHEDA
11742	3	078.11
INDIRIZZO		
VIA FORMELLA INFERIORE 19		
TOPONIMO		
C. MORIGI		

CENSIMENTO CASE COLONICHE

FOTO 3



FOTO 4



FOTO 5



DATA RILEV. <div style="border: 1px solid black; padding: 2px;">29/03/2002</div>		<h2 style="margin: 0;">COMUNE DI RAVENNA</h2> <p style="margin: 0;">AREA 6: PIANIFICAZIONE TERRITORIALE SERVIZIO PROGETTAZIONE URBANISTICA</p>	<table style="width:100%; border-collapse: collapse;"> <tr> <td style="width:33%;">COD. EDI</td> <td style="width:33%;">FOGLI</td> <td style="width:33%;">N° SCHEDA</td> </tr> <tr> <td style="border: 1px solid black; text-align: center;">11732</td> <td style="border: 1px solid black; text-align: center;">1/3</td> <td style="border: 1px solid black; text-align: center; font-size: 1.2em;">078.12</td> </tr> </table>	COD. EDI	FOGLI	N° SCHEDA	11732	1/3	078.12
COD. EDI	FOGLI	N° SCHEDA							
11732	1/3	078.12							
RILEVATORE <div style="border: 1px solid black; padding: 2px;">CZ-SB</div>	<div style="border: 1px solid black; padding: 5px; font-weight: bold; font-size: 1.1em;">CENSIMENTO CASE COLONICHE</div>		LOCALITA' <div style="border: 1px solid black; padding: 2px;">S. STEFANO</div>						
DATA AGG. <div style="border: 1px solid black; padding: 2px;">27/08/2009</div>	<div style="border: 1px solid black; padding: 5px;"> VALORE TIPOLOGICO <input type="checkbox"/> NOTE <div style="border: 1px solid black; height: 40px; margin-top: 5px;"></div> </div>		INDIRIZZO <div style="border: 1px solid black; padding: 2px;">VIA FORMELLA INFERIORE 17</div>						
OPERATORE <div style="border: 1px solid black; padding: 2px;">AO</div>			TOPONIMO <div style="border: 1px solid black; padding: 2px;">/</div>						
PRG '93: <div style="border: 1px solid black; padding: 2px; text-align: center;">o</div>			N.C.T. AGGIORNATO AL 1990 <input type="checkbox"/> RA <input type="checkbox"/> S ALB <input checked="" type="checkbox"/> SAVIO						
			FOGLIO <div style="border: 1px solid black; padding: 2px; text-align: center;">82</div> MAPPALE <div style="border: 1px solid black; padding: 2px; text-align: center;">1</div>						

ELEMENTI COSTITUENTI L'AGGREGATO	ORIGIN	NUOVO	REC RISTR.	DISCR. STATO	LABENTE	IN USO	DEST. USO ORIGIN.	NUOVO USO	VALORE TIPOL.
<input checked="" type="checkbox"/> EDIFICIO AD USO PROMISCUO	<input checked="" type="checkbox"/>	<input type="checkbox"/>	<input checked="" type="checkbox"/>	<input type="checkbox"/>	<input type="checkbox"/>	<input checked="" type="checkbox"/>	<input checked="" type="checkbox"/>		<input checked="" type="checkbox"/>
<input type="checkbox"/> EDIFICIO RESIDENZIALE (1)	<input type="checkbox"/>	<input type="checkbox"/>	<input type="checkbox"/>	<input type="checkbox"/>	<input type="checkbox"/>	<input type="checkbox"/>	<input type="checkbox"/>		<input type="checkbox"/>
<input type="checkbox"/> EDIFICIO RESIDENZIALE (2)	<input type="checkbox"/>	<input type="checkbox"/>	<input type="checkbox"/>	<input type="checkbox"/>	<input type="checkbox"/>	<input type="checkbox"/>	<input type="checkbox"/>		<input type="checkbox"/>
<input type="checkbox"/> RICOVERO PER ANIMALI	<input type="checkbox"/>	<input type="checkbox"/>	<input type="checkbox"/>	<input type="checkbox"/>	<input type="checkbox"/>	<input type="checkbox"/>	<input type="checkbox"/>		<input type="checkbox"/>
<input type="checkbox"/> DEPOSITO ATTREZZI E MACCHINE	<input type="checkbox"/>	<input type="checkbox"/>	<input type="checkbox"/>	<input type="checkbox"/>	<input type="checkbox"/>	<input type="checkbox"/>	<input type="checkbox"/>		<input type="checkbox"/>
<input type="checkbox"/> FIENILE	<input type="checkbox"/>	<input type="checkbox"/>	<input type="checkbox"/>	<input type="checkbox"/>	<input type="checkbox"/>	<input type="checkbox"/>	<input type="checkbox"/>		<input type="checkbox"/>
<input type="checkbox"/> BUCA	<input type="checkbox"/>	<input type="checkbox"/>	<input type="checkbox"/>	<input type="checkbox"/>	<input type="checkbox"/>	<input type="checkbox"/>	<input type="checkbox"/>		<input type="checkbox"/>
<input type="checkbox"/> FORNO	<input type="checkbox"/>	<input type="checkbox"/>	<input type="checkbox"/>	<input type="checkbox"/>	<input type="checkbox"/>	<input type="checkbox"/>	<input type="checkbox"/>		<input type="checkbox"/>
<input checked="" type="checkbox"/> POZZO	<input checked="" type="checkbox"/>	<input type="checkbox"/>	<input checked="" type="checkbox"/>	<input type="checkbox"/>	<input type="checkbox"/>	<input checked="" type="checkbox"/>	<input checked="" type="checkbox"/>		<input checked="" type="checkbox"/>
<input type="checkbox"/> CAPANNO IN LEGNO E CANNICCIO	<input type="checkbox"/>	<input type="checkbox"/>	<input type="checkbox"/>	<input type="checkbox"/>	<input type="checkbox"/>	<input type="checkbox"/>	<input type="checkbox"/>		<input type="checkbox"/>
<input type="checkbox"/> SERVIZI	<input type="checkbox"/>	<input type="checkbox"/>	<input type="checkbox"/>	<input type="checkbox"/>	<input type="checkbox"/>	<input type="checkbox"/>	<input type="checkbox"/>		<input type="checkbox"/>
<input type="checkbox"/>	<input type="checkbox"/>	<input type="checkbox"/>	<input type="checkbox"/>	<input type="checkbox"/>	<input type="checkbox"/>	<input type="checkbox"/>	<input type="checkbox"/>		<input type="checkbox"/>
<input type="checkbox"/>	<input type="checkbox"/>	<input type="checkbox"/>	<input type="checkbox"/>	<input type="checkbox"/>	<input type="checkbox"/>	<input type="checkbox"/>	<input type="checkbox"/>		<input type="checkbox"/>

RILEVANZE NATURALI <input type="checkbox"/> PARCO <input type="checkbox"/> ALBERATURE DI PREGIO <input type="checkbox"/> FILARI <div style="border: 1px solid black; height: 20px; margin-top: 5px;"></div>	NOTE: ELEMENTI INCONGRUI:	<div style="border: 1px solid black; padding: 5px; margin-bottom: 5px;"> EDIFICIO AD USO PROMISCUO: 3 ingressi con sopraluce ad arco, due sul fronte. Pozzo inserito nell'ala sx dell'EDIFICIO AD USO PROMISCUO. Altri elementi presenti nell'aggregato: baracche. </div> <div style="border: 1px solid black; padding: 5px;"> EDIFICIO AD USO PROMISCUO: intonaco e tinta su tutti i lati e anche sul basamento, inferriate sul retro, portone in ferro nell'ala sinistra. </div>
--	--	--

EDIFICIO PRINCIPALE <input checked="" type="checkbox"/> A STRUTTURA UNICA <input type="checkbox"/> PER PARTI AGGIUNTE A VOLUME ORIGINARIO <input type="checkbox"/> CON EVIDENTI SUPERFETAZIONI	PIANI FUORI TERRA <input type="checkbox"/> 1 <input checked="" type="checkbox"/> 2 <div style="border: 1px solid black; height: 20px; margin-top: 5px;"></div>	TIPO DI APERTURE <div style="display: flex; justify-content: space-between;"> <div> <input checked="" type="checkbox"/> RETTANGOLARI ALTE <input checked="" type="checkbox"/> RETTANGOLARI BASSE <input checked="" type="checkbox"/> QUADRATE </div> <div> <input checked="" type="checkbox"/> INGRESSO CON SOPRALUCE AD ARC <input type="checkbox"/> INGRESSO CON SOPRALUCE RETTANGOLARE <div style="border: 1px solid black; height: 20px; margin-top: 5px;"></div> </div> </div>
SISTEMA COSTRUTTIVO <input checked="" type="checkbox"/> MURATURA CONTINUA A UNA O PIU' TESTE <input type="checkbox"/> PILASTRI IN MURATURA E ARCHITRAVI <input type="checkbox"/> PILASTRI E ARCHI IN MURATURA E VOLTE <div style="border: 1px solid black; height: 20px; margin-top: 5px;"></div>	STRUTTURE VERTICALI <input type="checkbox"/> LATERIZIO F. V. <input checked="" type="checkbox"/> LATERIZIO INTONACATO <input type="checkbox"/> MISTO <div style="border: 1px solid black; height: 20px; margin-top: 5px;"></div>	COPERTURA <input checked="" type="checkbox"/> A CAPANNA <input type="checkbox"/> A PADIGLIONE <input type="checkbox"/> MISTA <div style="border: 1px solid black; height: 20px; margin-top: 5px;"></div>
FINITURE <div style="display: flex; justify-content: space-between;"> <div> <input type="checkbox"/> APERT. CENTINATE <input type="checkbox"/> LESENE <input type="checkbox"/> CAPITELLI <input type="checkbox"/> FASCIA MARCAPIANO </div> <div> <input type="checkbox"/> CORNICI <input type="checkbox"/> PORTALI <input type="checkbox"/> COMIGNOLI <div style="border: 1px solid black; height: 20px; margin-top: 5px;"></div> </div> </div>		
BASAMENTO <input type="checkbox"/> MATTONE FV <input checked="" type="checkbox"/> INTONACATO <div style="border: 1px solid black; height: 20px; margin-top: 5px;"></div>	CORNICIONE <input type="checkbox"/> MATTONE FV <input checked="" type="checkbox"/> INTONACATO <div style="border: 1px solid black; height: 20px; margin-top: 5px;"></div>	INFISSI <input checked="" type="checkbox"/> LEGNO <input type="checkbox"/> FERRO <input type="checkbox"/> ALLUMINIO <div style="border: 1px solid black; height: 20px; margin-top: 5px;"></div>
SISTEMI OSCURANTI <input checked="" type="checkbox"/> SCURI <input checked="" type="checkbox"/> INFERRIATE <input type="checkbox"/> PERSIANE <div style="border: 1px solid black; height: 20px; margin-top: 5px;"></div>		ELEMENTI PRESENTI <input type="checkbox"/> LOGGIA <input type="checkbox"/> PORTICO SU 1L <input type="checkbox"/> PORTICO SU 2L <div style="border: 1px solid black; height: 20px; margin-top: 5px;"></div>

DATA
29/03/2002
RILEVATORE
CZ-SB



COMUNE DI RAVENNA

AREA 6: PIANIFICAZIONE TERRITORIALE
SERVIZIO PROGETTAZIONE URBANISTICA

COD.EDI	FOGLIO	N° SCHEDA
11732	2	078.12
INDIRIZZO		
VIA FORMELLA INFERIORE 17		
TOPONIMO		
/		

CENSIMENTO CASE COLONICHE

N.C.T.	<input type="checkbox"/> RA	<input type="checkbox"/> S ALB	<input checked="" type="checkbox"/> SAVIO
FOGLIO	82	MAPPALE	1

CATASTALE 1990 COMPARATO CON 1928:



SCHEMA DI AGGREGAZIONE

MANUPATTI PRESENTI AL '28 CHE CONSERVANO IL VALORE TIPOLOGICO-DOCUMENTARIO



SUPERFETAZIONI

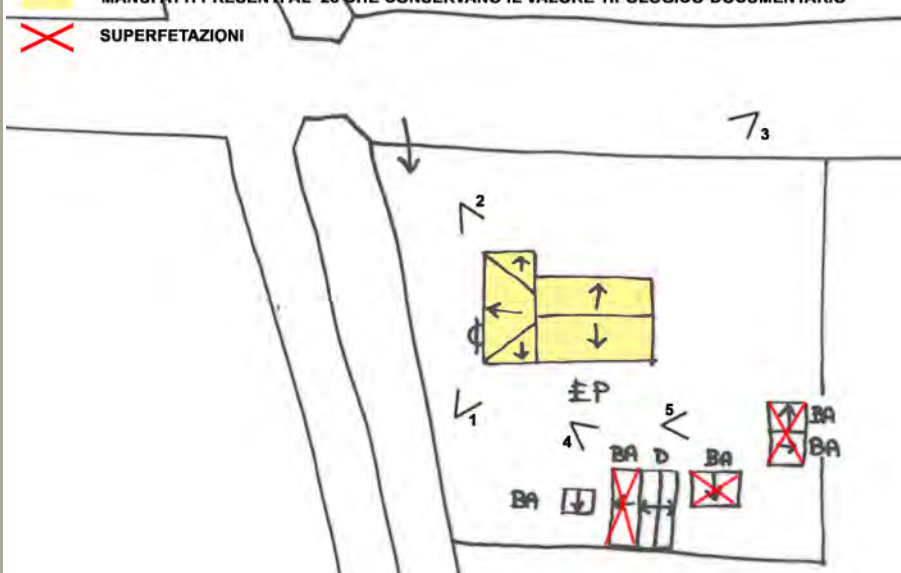


FOTO 1



FOTO 2



DATA
29/03/2002
RILEVATORE
CZ-SB



COMUNE DI RAVENNA
AREA 6: PIANIFICAZIONE TERRITORIALE
SERVIZIO PROGETTAZIONE URBANISTICA

COD.EDI	FOGLIO	N° SCHEDA
11732	3	078.12
INDIRIZZO		
VIA FORMELLA INFERIORE 17		
TOPONIMO		
/		

CENSIMENTO CASE COLONICHE

FOTO 3




FOTO 4



FOTO 5



DATA RILEV. <div>29/03/2002</div>		<h1>COMUNE DI RAVENNA</h1> <p>AREA 6: PIANIFICAZIONE TERRITORIALE SERVIZIO PROGETTAZIONE URBANISTICA</p>	<table border="1" style="width:100%; border-collapse: collapse;"> <tr> <td style="width:33%;">COD. EDI</td> <td style="width:33%;">FOGLI</td> <td style="width:33%;">N° SCHEDA</td> </tr> <tr> <td>11371</td> <td>1/2</td> <td>078.13</td> </tr> </table>	COD. EDI	FOGLI	N° SCHEDA	11371	1/2	078.13
COD. EDI	FOGLI	N° SCHEDA							
11371	1/2	078.13							
RILEVATORE <div>CZ-SB</div>	CENSIMENTO CASE COLONICHE		LOCALITA' <div>S. STEFANO</div>						
DATA AGG. <div>27/08/2009</div>	<div style="border: 1px solid black; padding: 5px;"> VALORE TIPOLOGICO <input type="checkbox"/> NOTE <div style="border: 1px solid black; height: 40px; margin-top: 5px;"></div> </div>		INDIRIZZO <div>VIA SCOLO FORMELLA 9</div>						
OPERATORE <div>AO</div>			TOPONIMO <div>C. ROCCHI</div>						
PRG '93: <div>o</div>			N.C.T. AGGIORNATO AL 1990 <div> <input type="checkbox"/> RA <input type="checkbox"/> S ALB <input checked="" type="checkbox"/> SAVIO </div>						
			FOGLIO <div>82</div> MAPPALE <div>7</div>						

ELEMENTI COSTITUENTI L'AGGREGATO	ORIGIN	NUOVO	REC RISTR.	DISCR. STATO	LABENTE	IN USO	DEST. USO ORIGIN.	NUOVO USO	VALORE TIPOL.
<input type="checkbox"/> EDIFICIO AD USO PROMISCUO	<input type="checkbox"/>	<input type="checkbox"/>	<input type="checkbox"/>	<input type="checkbox"/>	<input type="checkbox"/>	<input type="checkbox"/>	<input type="checkbox"/>		<input type="checkbox"/>
<input checked="" type="checkbox"/> EDIFICIO RESIDENZIALE (1)	<input checked="" type="checkbox"/>	<input type="checkbox"/>	<input checked="" type="checkbox"/>	<input checked="" type="checkbox"/>	<input type="checkbox"/>	<input checked="" type="checkbox"/>	<input checked="" type="checkbox"/>		<input checked="" type="checkbox"/>
<input type="checkbox"/> EDIFICIO RESIDENZIALE (2)	<input type="checkbox"/>	<input type="checkbox"/>	<input type="checkbox"/>	<input type="checkbox"/>	<input type="checkbox"/>	<input type="checkbox"/>	<input type="checkbox"/>		<input type="checkbox"/>
<input type="checkbox"/> RICOVERO PER ANIMALI	<input type="checkbox"/>	<input type="checkbox"/>	<input type="checkbox"/>	<input type="checkbox"/>	<input type="checkbox"/>	<input type="checkbox"/>	<input type="checkbox"/>		<input type="checkbox"/>
<input type="checkbox"/> DEPOSITO ATTREZZI E MACCHINE	<input type="checkbox"/>	<input type="checkbox"/>	<input type="checkbox"/>	<input type="checkbox"/>	<input type="checkbox"/>	<input type="checkbox"/>	<input type="checkbox"/>		<input type="checkbox"/>
<input type="checkbox"/> FIENILE	<input type="checkbox"/>	<input type="checkbox"/>	<input type="checkbox"/>	<input type="checkbox"/>	<input type="checkbox"/>	<input type="checkbox"/>	<input type="checkbox"/>		<input type="checkbox"/>
<input type="checkbox"/> BUCA	<input type="checkbox"/>	<input type="checkbox"/>	<input type="checkbox"/>	<input type="checkbox"/>	<input type="checkbox"/>	<input type="checkbox"/>	<input type="checkbox"/>		<input type="checkbox"/>
<input type="checkbox"/> FORNO	<input type="checkbox"/>	<input type="checkbox"/>	<input type="checkbox"/>	<input type="checkbox"/>	<input type="checkbox"/>	<input type="checkbox"/>	<input type="checkbox"/>		<input type="checkbox"/>
<input checked="" type="checkbox"/> POZZO	<input checked="" type="checkbox"/>	<input type="checkbox"/>	<input type="checkbox"/>	<input type="checkbox"/>	<input type="checkbox"/>	<input type="checkbox"/>	<input type="checkbox"/>		<input checked="" type="checkbox"/>
<input type="checkbox"/> CAPANNO IN LEGNO E CANNICCIO	<input type="checkbox"/>	<input type="checkbox"/>	<input type="checkbox"/>	<input type="checkbox"/>	<input type="checkbox"/>	<input type="checkbox"/>	<input type="checkbox"/>		<input type="checkbox"/>
<input type="checkbox"/> SERVIZI	<input type="checkbox"/>	<input type="checkbox"/>	<input type="checkbox"/>	<input type="checkbox"/>	<input type="checkbox"/>	<input type="checkbox"/>	<input type="checkbox"/>		<input type="checkbox"/>
<input type="checkbox"/>	<input type="checkbox"/>	<input type="checkbox"/>	<input type="checkbox"/>	<input type="checkbox"/>	<input type="checkbox"/>	<input type="checkbox"/>	<input type="checkbox"/>		<input type="checkbox"/>
<input type="checkbox"/>	<input type="checkbox"/>	<input type="checkbox"/>	<input type="checkbox"/>	<input type="checkbox"/>	<input type="checkbox"/>	<input type="checkbox"/>	<input type="checkbox"/>		<input type="checkbox"/>

RILEVANZE NATURALI <input type="checkbox"/> PARCO <input checked="" type="checkbox"/> ALBERATURE DI PREGIO <input type="checkbox"/> FILARI <div style="border: 1px solid black; height: 20px; margin-top: 5px;"></div>	NOTE: <div style="border: 1px solid black; height: 40px; margin-top: 5px;"></div>	
	ELEMENTI INCONGRUI: <div style="border: 1px solid black; height: 40px; margin-top: 5px;"></div>	

EDIFICIO PRINCIPALE <input checked="" type="checkbox"/> A STRUTTURA UNICA <input type="checkbox"/> PER PARTI AGGIUNTE A VOLUME ORIGINARIO <input type="checkbox"/> CON EVIDENTI SUPERFETAZIONI	PIANI FUORI TERRA <input type="checkbox"/> 1 <input checked="" type="checkbox"/> 2 <div style="border: 1px solid black; height: 20px; margin-top: 5px;"></div>	TIPO DI APERTURE <div style="display: flex; justify-content: space-between;"> <div> <input checked="" type="checkbox"/> RETTANGOLARI ALTE <input type="checkbox"/> RETTANGOLARI BASSE <input type="checkbox"/> QUADRATE </div> <div> <input checked="" type="checkbox"/> INGRESSO CON SOPRALUCE AD ARC <input type="checkbox"/> INGRESSO CON SOPRALUCE RETTANGOLARE <div style="border: 1px solid black; height: 20px; margin-top: 5px;"></div> </div> </div>
SISTEMA COSTRUTTIVO <input checked="" type="checkbox"/> MURATURA CONTINUA A UNA O PIU' TESTE <input type="checkbox"/> PILASTRI IN MURATURA E ARCHITRAVI <input type="checkbox"/> PILASTRI E ARCHI IN MURATURA E VOLTE <div style="border: 1px solid black; height: 20px; margin-top: 5px;"></div>	STRUTTURE VERTICALI <input checked="" type="checkbox"/> LATERIZIO F. V. <input type="checkbox"/> LATERIZIO INTONACATO <input type="checkbox"/> MISTO <div style="border: 1px solid black; height: 20px; margin-top: 5px;"></div>	COPERTURA <input type="checkbox"/> A CAPANNA <input type="checkbox"/> A PADIGLIONE <input checked="" type="checkbox"/> MISTA <div style="border: 1px solid black; height: 20px; margin-top: 5px;"></div>
FINITURE <div style="display: flex; justify-content: space-between;"> <div> <input type="checkbox"/> APERT. CENTINATE <input checked="" type="checkbox"/> LESENE <input type="checkbox"/> CAPITELLI <input checked="" type="checkbox"/> FASCIA MARCAPIANO </div> <div> <input checked="" type="checkbox"/> CORNICI <input type="checkbox"/> PORTALI <input checked="" type="checkbox"/> COMIGNOLI <div style="border: 1px solid black; height: 20px; margin-top: 5px;"></div> </div> </div>		
BASAMENTO <input checked="" type="checkbox"/> MATTONE FV <input type="checkbox"/> INTONACATO <div style="border: 1px solid black; height: 20px; margin-top: 5px;"></div>	CORNICIONE <input checked="" type="checkbox"/> MATTONE FV <input type="checkbox"/> INTONACATO <div style="border: 1px solid black; height: 20px; margin-top: 5px;"></div>	INFISSI <input checked="" type="checkbox"/> LEGNO <div style="border: 1px solid black; width: 40px; height: 20px; display: inline-block;"></div> <input type="checkbox"/> FERRO <input type="checkbox"/> ALLUMINIO
SISTEMI OSCURANTI <input checked="" type="checkbox"/> SCURI <input type="checkbox"/> INFERRIATE <input type="checkbox"/> PERSIANE		ELEMENTI PRESENTI <input type="checkbox"/> AVVOLGIBILI <div style="border: 1px solid black; width: 40px; height: 20px; display: inline-block;"></div> <input type="checkbox"/> LOGGIA <div style="border: 1px solid black; width: 40px; height: 20px; display: inline-block;"></div> <input type="checkbox"/> PORTICO SU 1L <input type="checkbox"/> PORTICO SU 2L

DATA
29/03/2002
RILEVATORE
CZ-SB



COMUNE DI RAVENNA

AREA 6: PIANIFICAZIONE TERRITORIALE
SERVIZIO PROGETTAZIONE URBANISTICA

COD.EDI	FOGLIO	N° SCHEDA
11371	2	078.13
INDIRIZZO		
VIA SCOLO FORMELLA 9		
TOPONIMO		
C. ROCCHI		

CENSIMENTO CASE COLONICHE

N.C.T.	<input type="checkbox"/> RA	<input type="checkbox"/> S ALB	<input checked="" type="checkbox"/> SAVIO
	FOGLIO	82	MAPPAL
			7

CATASTALE 1990 COMPARATO CON 1928:



SCHEMA DI AGGREGAZIONE

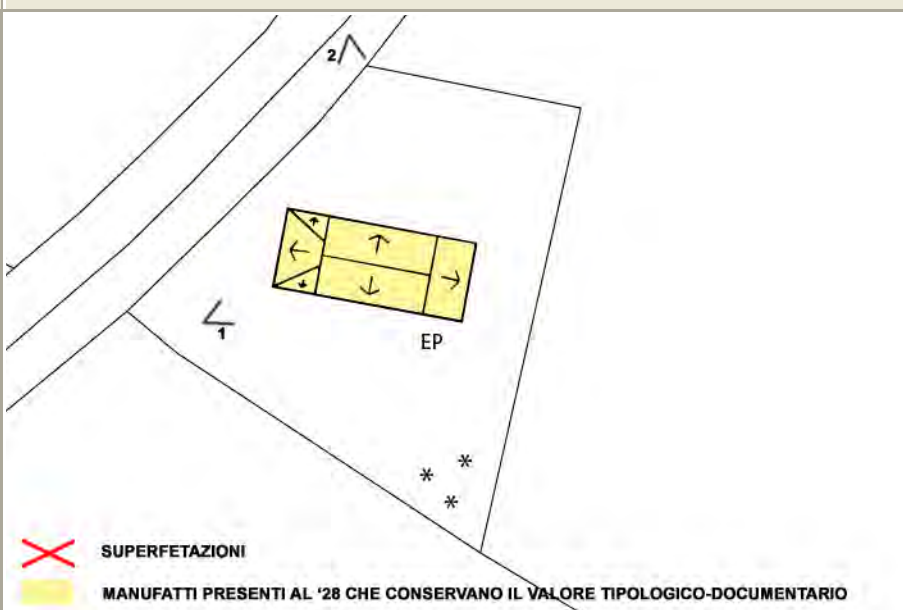



FOTO 1



FOTO 2



DATA RILEV. 27/03/2002 RILEVATORE CZ-SB DATA AGG. 27/08/2009 OPERATORE AO-SG PRG '93: 0	 <h1>COMUNE DI RAVENNA</h1> <p>AREA 6: PIANIFICAZIONE TERRITORIALE SERVIZIO PROGETTAZIONE URBANISTICA</p>	COD. EDI 12958 FOGLI 1/3 N° SCHEDA 078.14 LOCALITA' S. STEFANO INDIRIZZO VIA BEVETA 55 TOPONIMO / N.C.T. AGGIORNATO AL 1990 <input type="checkbox"/> RA <input type="checkbox"/> S ALB <input checked="" type="checkbox"/> SAVIO FOGLIO 35 MAPPALE 21
---	---	---

CENSIMENTO CASE COLONICHE

VALORE TIPOLOGICO ☐
NOTE
 Nell'ambito di un intervento di ripristino e riqualificazione generale, l'ed. principale può riacquistare il valore tipologico-documentario. In tal caso può essere considerata l'apposizione del valore anche all'ed. D

ELEMENTI COSTITUENTI L'AGGREGATO	ORIGIN	NUOVO	REC RISTR.	DISCR. STATO	LABENTE	IN USO	DEST. USO ORIGIN.	NUOVO USO	VALORE TIPOL.
<input type="checkbox"/> EDIFICIO AD USO PROMISCUO	<input type="checkbox"/>	<input type="checkbox"/>	<input type="checkbox"/>	<input type="checkbox"/>	<input type="checkbox"/>	<input type="checkbox"/>	<input type="checkbox"/>		<input type="checkbox"/>
<input checked="" type="checkbox"/> EDIFICIO RESIDENZIALE (1)	<input checked="" type="checkbox"/>	<input type="checkbox"/>	<input checked="" type="checkbox"/>	<input type="checkbox"/>	<input type="checkbox"/>	<input checked="" type="checkbox"/>	<input checked="" type="checkbox"/>		<input type="checkbox"/>
<input type="checkbox"/> EDIFICIO RESIDENZIALE (2)	<input type="checkbox"/>	<input type="checkbox"/>	<input type="checkbox"/>	<input type="checkbox"/>	<input type="checkbox"/>	<input type="checkbox"/>	<input type="checkbox"/>		<input type="checkbox"/>
<input type="checkbox"/> RICOVERO PER ANIMALI	<input type="checkbox"/>	<input type="checkbox"/>	<input type="checkbox"/>	<input type="checkbox"/>	<input type="checkbox"/>	<input type="checkbox"/>	<input type="checkbox"/>		<input type="checkbox"/>
<input checked="" type="checkbox"/> DEPOSITO ATTREZZI E MACCHINE	<input checked="" type="checkbox"/>	<input type="checkbox"/>	<input type="checkbox"/>	<input checked="" type="checkbox"/>	<input type="checkbox"/>	<input checked="" type="checkbox"/>	<input checked="" type="checkbox"/>		<input type="checkbox"/>
<input type="checkbox"/> FIENILE	<input type="checkbox"/>	<input type="checkbox"/>	<input type="checkbox"/>	<input type="checkbox"/>	<input type="checkbox"/>	<input type="checkbox"/>	<input type="checkbox"/>		<input type="checkbox"/>
<input type="checkbox"/> BUCA	<input type="checkbox"/>	<input type="checkbox"/>	<input type="checkbox"/>	<input type="checkbox"/>	<input type="checkbox"/>	<input type="checkbox"/>	<input type="checkbox"/>		<input type="checkbox"/>
<input type="checkbox"/> FORNO	<input type="checkbox"/>	<input type="checkbox"/>	<input type="checkbox"/>	<input type="checkbox"/>	<input type="checkbox"/>	<input type="checkbox"/>	<input type="checkbox"/>		<input type="checkbox"/>
<input type="checkbox"/> POZZO	<input type="checkbox"/>	<input type="checkbox"/>	<input type="checkbox"/>	<input type="checkbox"/>	<input type="checkbox"/>	<input type="checkbox"/>	<input type="checkbox"/>		<input type="checkbox"/>
<input type="checkbox"/> CAPANNO IN LEGNO E CANNICCIO	<input type="checkbox"/>	<input type="checkbox"/>	<input type="checkbox"/>	<input type="checkbox"/>	<input type="checkbox"/>	<input type="checkbox"/>	<input type="checkbox"/>		<input type="checkbox"/>
<input type="checkbox"/> SERVIZI	<input type="checkbox"/>	<input type="checkbox"/>	<input type="checkbox"/>	<input type="checkbox"/>	<input type="checkbox"/>	<input type="checkbox"/>	<input type="checkbox"/>		<input type="checkbox"/>
<input type="checkbox"/>	<input type="checkbox"/>	<input type="checkbox"/>	<input type="checkbox"/>	<input type="checkbox"/>	<input type="checkbox"/>	<input type="checkbox"/>	<input type="checkbox"/>		<input type="checkbox"/>
<input type="checkbox"/>	<input type="checkbox"/>	<input type="checkbox"/>	<input type="checkbox"/>	<input type="checkbox"/>	<input type="checkbox"/>	<input type="checkbox"/>	<input type="checkbox"/>		<input type="checkbox"/>

RILEVANZE NATURALI <input type="checkbox"/> PARCO <input type="checkbox"/> ALBERATURE DI PREGIO <input type="checkbox"/> FILARI _____	NOTE: D pur avendo caratteristiche di valore tipologico-documentario, ma essendo inserito in un complesso recente e/o molto compromesso, ha perso il potenziale valore. Le dimensioni dell'ed. residenziale fanno supporre che in origine fosse ad uso promiscuo.
	ELEMENTI INCONGRUI: Da valutare con apposita analisi.

EDIFICIO PRINCIPALE <input type="checkbox"/> A STRUTTURA UNICA <input type="checkbox"/> PER PARTI AGGIUNTE A VOLUME ORIGINARIO <input type="checkbox"/> CON EVIDENTI SUPERFETAZIONI	PIANI FUORI TERRA <input type="checkbox"/> 1 <input type="checkbox"/> 2 _____	TIPO DI APERTURE <input type="checkbox"/> RETTANGOLARI ALTE <input type="checkbox"/> RETTANGOLARI BASSE <input type="checkbox"/> QUADRATE <input type="checkbox"/> INGRESSO CON SOPRALUCE AD ARC <input type="checkbox"/> INGRESSO CON SOPRALUCE RETTANGOLARE _____
SISTEMA COSTRUTTIVO <input type="checkbox"/> MURATURA CONTINUA A UNA O PIU' TESTE <input type="checkbox"/> PILASTRI IN MURATURA E ARCHITRAVI <input type="checkbox"/> PILASTRI E ARCHI IN MURATURA E VOLTE _____	STRUTTURE VERTICALI <input type="checkbox"/> LATERIZIO F. V. <input type="checkbox"/> LATERIZIO INTONACATO <input type="checkbox"/> MISTO _____	COPERTURA <input type="checkbox"/> A CAPANNA <input type="checkbox"/> A PADIGLIONE <input type="checkbox"/> MISTA _____
FINITURE <input type="checkbox"/> APERT. CENTINATE <input type="checkbox"/> LESENE <input type="checkbox"/> CAPITELLI <input type="checkbox"/> FASCIA MARCAPIANO <input type="checkbox"/> CORNICI <input type="checkbox"/> PORTALI <input type="checkbox"/> COMIGNOLI _____		
BASAMENTO <input type="checkbox"/> MATTONE FV <input type="checkbox"/> INTONACATO _____	CORNICIONE <input type="checkbox"/> MATTONE FV <input type="checkbox"/> INTONACATO _____	INFISSI <input type="checkbox"/> LEGNO <input type="checkbox"/> FERRO <input type="checkbox"/> ALLUMINIO _____
SISTEMI OSCURANTI <input type="checkbox"/> SCURI <input type="checkbox"/> INFERRIATE <input type="checkbox"/> PERSIANE <input type="checkbox"/> AVVOLGIBILI _____		ELEMENTI PRESENTI <input type="checkbox"/> LOGGIA <input type="checkbox"/> PORTICO SU 1L <input type="checkbox"/> PORTICO SU 2L _____

DATA
27/03/2002
RILEVATORE
CZ-SB



COMUNE DI RAVENNA
 AREA 6: PIANIFICAZIONE TERRITORIALE
 SERVIZIO PROGETTAZIONE URBANISTICA

COD.EDI	FOGLIO	N° SCHEDA
12958	2	078.14
INDIRIZZO		
VIA BEVETA 55		
TOPONIMO		
/		

CENSIMENTO CASE COLONICHE

N.C.T.	<input type="checkbox"/> RA	<input type="checkbox"/> S ALB	<input checked="" type="checkbox"/> SAVIO
FOGLIO	35	MAPPALE	21

CATASTALE 1990 COMPARATO CON 1928:



SCHEMA DI AGGREGAZIONE

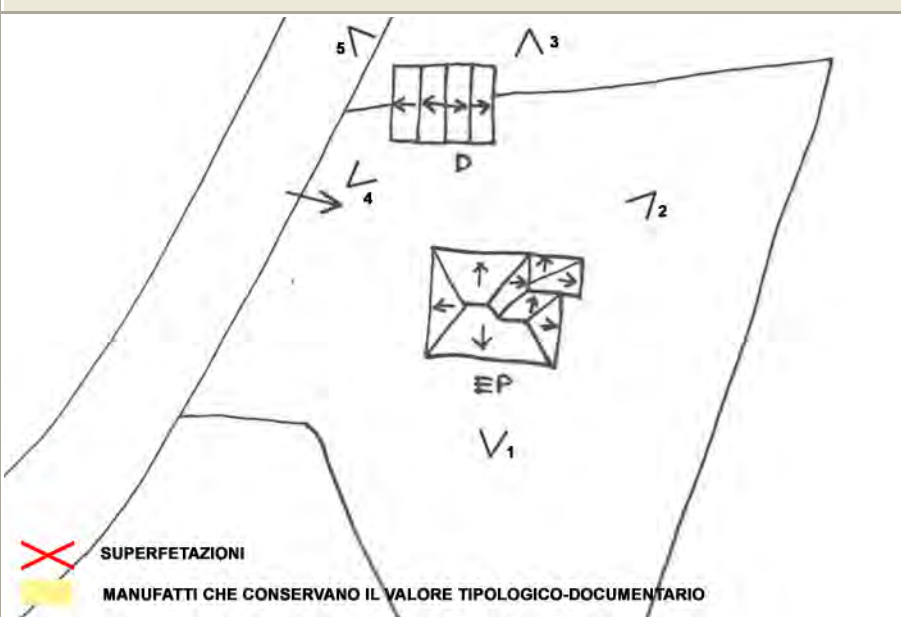


FOTO 1



FOTO 2



DATA
27/03/2002
RILEVATORE
CZ-SB



COMUNE DI RAVENNA
AREA 6: PIANIFICAZIONE TERRITORIALE
SERVIZIO PROGETTAZIONE URBANISTICA

COD.EDI	FOGLIO	N° SCHEDA
12958	3	078.14
INDIRIZZO		
VIA BEVETA 55		
TOPONIMO		
/		

CENSIMENTO CASE COLONICHE

FOTO 3




FOTO 4



FOTO 5



DATA RILEV. <div style="border: 1px solid black; padding: 2px;">27/03/2002</div>		<h2 style="margin: 0;">COMUNE DI RAVENNA</h2> <p style="margin: 0;">AREA 6: PIANIFICAZIONE TERRITORIALE SERVIZIO PROGETTAZIONE URBANISTICA</p>	<table style="width:100%; border-collapse: collapse;"> <tr> <td style="width:33%;">COD. EDI</td> <td style="width:33%;">FOGLI</td> <td style="width:33%;">N° SCHEDA</td> </tr> <tr> <td style="border: 1px solid black; text-align: center;">13207</td> <td style="border: 1px solid black; text-align: center;">1/1</td> <td style="border: 1px solid black; text-align: center; font-size: 1.2em;">078.15</td> </tr> </table>	COD. EDI	FOGLI	N° SCHEDA	13207	1/1	078.15
COD. EDI	FOGLI	N° SCHEDA							
13207	1/1	078.15							
RILEVATORE <div style="border: 1px solid black; padding: 2px;">CZ-SB</div>	<div style="border: 1px solid black; padding: 5px; font-weight: bold; font-size: 1.1em;">CENSIMENTO CASE COLONICHE</div>		LOCALITA' <div style="border: 1px solid black; padding: 2px;">S. STEFANO</div>						
DATA AGG. <div style="border: 1px solid black; padding: 2px;">02/10/2009</div>	<div style="border: 1px solid black; padding: 5px;"> VALORE TIPOLOGICO <input type="checkbox"/> NOTE <div style="border: 1px solid black; height: 40px; margin-top: 5px;"></div> </div>		INDIRIZZO <div style="border: 1px solid black; padding: 2px;">VIA BEVETA 61 63</div>						
OPERATORE <div style="border: 1px solid black; padding: 2px;">SG</div>			TOPONIMO <div style="border: 1px solid black; padding: 2px; height: 20px;"></div>						
PRG '93: <div style="border: 1px solid black; padding: 2px; text-align: center;">o</div>			N.C.T. AGGIORNATO AL 1990 <input type="checkbox"/> RA <input type="checkbox"/> S ALB <input checked="" type="checkbox"/> SAVIO						
			FOGLIO <div style="border: 1px solid black; padding: 2px; text-align: center;">35</div> MAPPALE <div style="border: 1px solid black; padding: 2px; text-align: center;">16</div>						

ELEMENTI COSTITUENTI L'AGGREGATO	ORIGIN	NUOVO	REC RISTR.	DISCR. STATO	LABENTE	IN USO	DEST. USO ORIGIN.	NUOVO USO	VALORE TIPOL.
<input checked="" type="checkbox"/> EDIFICIO AD USO PROMISCUO	<input checked="" type="checkbox"/>	<input type="checkbox"/>	<input type="checkbox"/>	<input checked="" type="checkbox"/>	<input type="checkbox"/>	<input type="checkbox"/>	<input checked="" type="checkbox"/>	<div></div>	<input checked="" type="checkbox"/>
<input type="checkbox"/> EDIFICIO RESIDENZIALE (1)	<input type="checkbox"/>	<input type="checkbox"/>	<input type="checkbox"/>	<input type="checkbox"/>	<input type="checkbox"/>	<input type="checkbox"/>	<input type="checkbox"/>	<div></div>	<input type="checkbox"/>
<input type="checkbox"/> EDIFICIO RESIDENZIALE (2)	<input type="checkbox"/>	<input type="checkbox"/>	<input type="checkbox"/>	<input type="checkbox"/>	<input type="checkbox"/>	<input type="checkbox"/>	<input type="checkbox"/>	<div></div>	<input type="checkbox"/>
<input type="checkbox"/> RICOVERO PER ANIMALI	<input type="checkbox"/>	<input type="checkbox"/>	<input type="checkbox"/>	<input type="checkbox"/>	<input type="checkbox"/>	<input type="checkbox"/>	<input type="checkbox"/>	<div></div>	<input type="checkbox"/>
<input type="checkbox"/> DEPOSITO ATTREZZI E MACCHINE	<input type="checkbox"/>	<input type="checkbox"/>	<input type="checkbox"/>	<input type="checkbox"/>	<input type="checkbox"/>	<input type="checkbox"/>	<input type="checkbox"/>	<div></div>	<input type="checkbox"/>
<input type="checkbox"/> FIENILE	<input type="checkbox"/>	<input type="checkbox"/>	<input type="checkbox"/>	<input type="checkbox"/>	<input type="checkbox"/>	<input type="checkbox"/>	<input type="checkbox"/>	<div></div>	<input type="checkbox"/>
<input type="checkbox"/> BUCA	<input type="checkbox"/>	<input type="checkbox"/>	<input type="checkbox"/>	<input type="checkbox"/>	<input type="checkbox"/>	<input type="checkbox"/>	<input type="checkbox"/>	<div></div>	<input type="checkbox"/>
<input type="checkbox"/> FORNO	<input type="checkbox"/>	<input type="checkbox"/>	<input type="checkbox"/>	<input type="checkbox"/>	<input type="checkbox"/>	<input type="checkbox"/>	<input type="checkbox"/>	<div></div>	<input type="checkbox"/>
<input type="checkbox"/> POZZO	<input type="checkbox"/>	<input type="checkbox"/>	<input type="checkbox"/>	<input type="checkbox"/>	<input type="checkbox"/>	<input type="checkbox"/>	<input type="checkbox"/>	<div></div>	<input type="checkbox"/>
<input type="checkbox"/> CAPANNO IN LEGNO E CANNICCIO	<input type="checkbox"/>	<input type="checkbox"/>	<input type="checkbox"/>	<input type="checkbox"/>	<input type="checkbox"/>	<input type="checkbox"/>	<input type="checkbox"/>	<div></div>	<input type="checkbox"/>
<input type="checkbox"/> SERVIZI	<input type="checkbox"/>	<input type="checkbox"/>	<input type="checkbox"/>	<input type="checkbox"/>	<input type="checkbox"/>	<input type="checkbox"/>	<input type="checkbox"/>	<div></div>	<input type="checkbox"/>
<input type="checkbox"/> <div></div>	<input type="checkbox"/>	<input type="checkbox"/>	<input type="checkbox"/>	<input type="checkbox"/>	<input type="checkbox"/>	<input type="checkbox"/>	<input type="checkbox"/>	<div></div>	<input type="checkbox"/>
<input type="checkbox"/> <div></div>	<input type="checkbox"/>	<input type="checkbox"/>	<input type="checkbox"/>	<input type="checkbox"/>	<input type="checkbox"/>	<input type="checkbox"/>	<input type="checkbox"/>	<div></div>	<input type="checkbox"/>

RILEVANZE NATURALI <input type="checkbox"/> PARCO <input type="checkbox"/> ALBERATURE DI PREGIO <input type="checkbox"/> FILARI <div style="border: 1px solid black; height: 20px; margin-top: 5px;"></div>	NOTE: ELEMENTI INCONGRUI:	<div style="border: 1px solid black; padding: 5px; min-height: 40px;">Non rilevabile: si demanda a specifica analisi da prodursi in sede di eventuale intervento.</div> <div style="border: 1px solid black; height: 40px; margin-top: 5px;"></div>
--	--	---

EDIFICIO PRINCIPALE <input type="checkbox"/> A STRUTTURA UNICA <input type="checkbox"/> PER PARTI AGGIUNTE A VOLUME ORIGINARIO <input type="checkbox"/> CON EVIDENTI SUPERFETAZIONI	PIANI FUORI TERRA <input type="checkbox"/> 1 <input type="checkbox"/> 2 <div style="border: 1px solid black; height: 20px; margin-top: 5px;"></div>	TIPO DI APERTURE <div style="display: flex; justify-content: space-between;"> <div> <input type="checkbox"/> RETTANGOLARI ALTE <input type="checkbox"/> RETTANGOLARI BASSE <input type="checkbox"/> QUADRATE </div> <div> <input type="checkbox"/> INGRESSO CON SOPRALUCE AD ARC <input type="checkbox"/> INGRESSO CON SOPRALUCE RETTANGOLARE <div style="border: 1px solid black; height: 20px; margin-top: 5px;"></div> </div> </div>
SISTEMA COSTRUTTIVO <input type="checkbox"/> MURATURA CONTINUA A UNA O PIU' TESTE <input type="checkbox"/> PILASTRI IN MURATURA E ARCHITRAVI <input type="checkbox"/> PILASTRI E ARCHI IN MURATURA E VOLTE <div style="border: 1px solid black; height: 20px; margin-top: 5px;"></div>	STRUTTURE VERTICALI <input type="checkbox"/> LATERIZIO F. V. <input type="checkbox"/> LATERIZIO INTONACATO <input type="checkbox"/> MISTO <div style="border: 1px solid black; height: 20px; margin-top: 5px;"></div>	COPERTURA <input type="checkbox"/> A CAPANNA <input type="checkbox"/> A PADIGLIONE <input type="checkbox"/> MISTA <div style="border: 1px solid black; height: 20px; margin-top: 5px;"></div>
FINITURE <div style="display: flex; justify-content: space-between;"> <div> <input type="checkbox"/> APERT. CENTINATE <input type="checkbox"/> LESENE <input type="checkbox"/> CAPITELLI <input type="checkbox"/> FASCIA MARCAPIANO </div> <div> <input type="checkbox"/> CORNICI <input type="checkbox"/> PORTALI <input type="checkbox"/> COMIGNOLI <div style="border: 1px solid black; height: 20px; margin-top: 5px;"></div> </div> </div>		
BASAMENTO <input type="checkbox"/> MATTONE FV <input type="checkbox"/> INTONACATO <div style="border: 1px solid black; height: 20px; margin-top: 5px;"></div>	CORNICIONE <input type="checkbox"/> MATTONE FV <input type="checkbox"/> INTONACATO <div style="border: 1px solid black; height: 20px; margin-top: 5px;"></div>	INFISSI <input type="checkbox"/> LEGNO <div style="border: 1px solid black; width: 50px; height: 20px; display: inline-block;"></div> <input type="checkbox"/> FERRO <input type="checkbox"/> ALLUMINIO
SISTEMI OSCURANTI <input type="checkbox"/> SCURI <input type="checkbox"/> AVVOLGIBILI <input type="checkbox"/> INFERRIATE <div style="border: 1px solid black; width: 80px; height: 20px; display: inline-block;"></div> <input type="checkbox"/> PERSIANE		ELEMENTI PRESENTI <input type="checkbox"/> LOGGIA <div style="border: 1px solid black; width: 80px; height: 20px; display: inline-block;"></div> <input type="checkbox"/> PORTICO SU 1L <input type="checkbox"/> PORTICO SU 2L

DATA
27/03/2002
RILEVATORE
CZ-SB



COMUNE DI RAVENNA

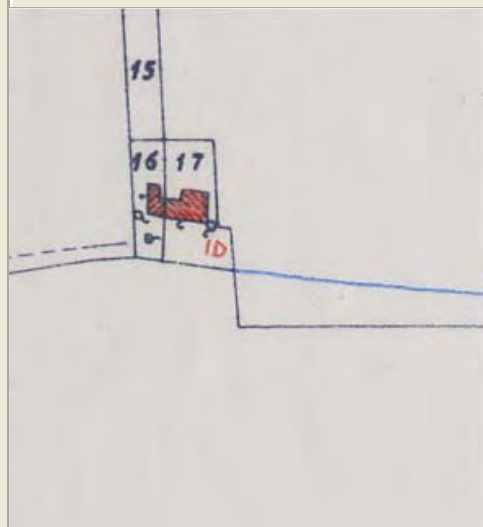
AREA 6: PIANIFICAZIONE TERRITORIALE
SERVIZIO PROGETTAZIONE URBANISTICA

COD.EDI	FOGLIO	N° SCHEDA
13207	2	078.15
INDIRIZZO		
VIA BEVETA 61 63		
TOPONIMO		
/		

CENSIMENTO CASE COLONICHE

N.C.T.	<input type="checkbox"/> RA	<input type="checkbox"/> S ALB	<input checked="" type="checkbox"/> SAVIO
	FOGLIO	35	MAPPALE
			16

CATASTALE 1990 COMPARATO CON 1928:



SCHEMA DI AGGREGAZIONE

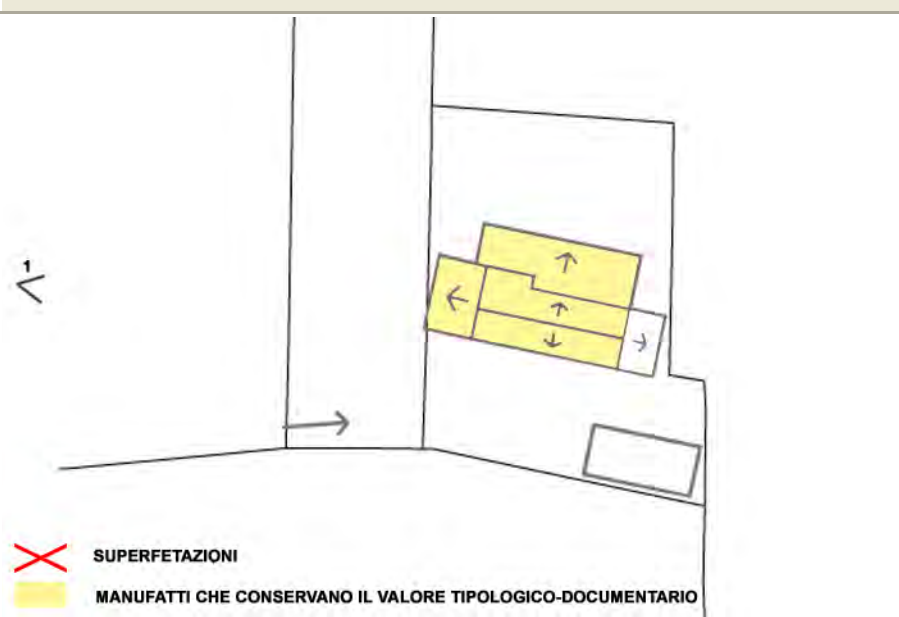




FOTO 1



FOTO 2



DATA RILEV. <div>27/03/2002</div>		<h2>COMUNE DI RAVENNA</h2> <p>AREA 6: PIANIFICAZIONE TERRITORIALE SERVIZIO PROGETTAZIONE URBANISTICA</p>	<table style="width:100%;"> <tr> <td>COD. EDI</td> <td>FOGLI</td> <td>N° SCHEDA</td> </tr> <tr> <td>12644</td> <td>1/3</td> <td>078.17</td> </tr> </table>	COD. EDI	FOGLI	N° SCHEDA	12644	1/3	078.17
COD. EDI	FOGLI	N° SCHEDA							
12644	1/3	078.17							
RILEVATORE <div>CZ-SB</div>	CENSIMENTO CASE COLONICHE		LOCALITA' <div>S. STEFANO</div>						
DATA AGG. <div>27/08/2009</div>	<div style="border: 1px solid black; padding: 5px;"> VALORE TIPOLOGICO <input type="checkbox"/> NOTE <div style="border: 1px solid black; height: 40px; margin-top: 5px;"></div> </div>		INDIRIZZO <div>VIA PETROSA 26</div>						
OPERATORE <div>AO-SG</div>			TOPONIMO <div>C. LAGHI</div>						
PRG '93: <div>o</div>			N.C.T. AGGIORNATO AL 1990 <input type="checkbox"/> RA <input type="checkbox"/> S ALB <input checked="" type="checkbox"/> SAVIO						
			FOGLIO <div>37</div> MAPPALE <div>19</div>						

ELEMENTI COSTITUENTI L'AGGREGATO	ORIGIN	NUOVO	REC RISTR.	DISCR. STATO	LABENTE	IN USO	DEST. USO ORIGIN.	NUOVO USO	VALORE TIPOL.
<input checked="" type="checkbox"/> EDIFICIO AD USO PROMISCUO	<input checked="" type="checkbox"/>	<input type="checkbox"/>	<input checked="" type="checkbox"/>	<input type="checkbox"/>	<input type="checkbox"/>	<input checked="" type="checkbox"/>	<input type="checkbox"/>	RESIDENZA	<input checked="" type="checkbox"/>
<input type="checkbox"/> EDIFICIO RESIDENZIALE (1)	<input type="checkbox"/>	<input type="checkbox"/>	<input type="checkbox"/>	<input type="checkbox"/>	<input type="checkbox"/>	<input type="checkbox"/>	<input type="checkbox"/>		<input type="checkbox"/>
<input type="checkbox"/> EDIFICIO RESIDENZIALE (2)	<input type="checkbox"/>	<input type="checkbox"/>	<input type="checkbox"/>	<input type="checkbox"/>	<input type="checkbox"/>	<input type="checkbox"/>	<input type="checkbox"/>		<input type="checkbox"/>
<input type="checkbox"/> RICOVERO PER ANIMALI	<input type="checkbox"/>	<input type="checkbox"/>	<input type="checkbox"/>	<input type="checkbox"/>	<input type="checkbox"/>	<input type="checkbox"/>	<input type="checkbox"/>		<input type="checkbox"/>
<input checked="" type="checkbox"/> DEPOSITO ATTREZZI E MACCHINE	<input type="checkbox"/>	<input checked="" type="checkbox"/>	<input type="checkbox"/>	<input checked="" type="checkbox"/>	<input type="checkbox"/>	<input checked="" type="checkbox"/>	<input checked="" type="checkbox"/>		<input type="checkbox"/>
<input type="checkbox"/> FIENILE	<input type="checkbox"/>	<input type="checkbox"/>	<input type="checkbox"/>	<input type="checkbox"/>	<input type="checkbox"/>	<input type="checkbox"/>	<input type="checkbox"/>		<input type="checkbox"/>
<input checked="" type="checkbox"/> BUCA	<input checked="" type="checkbox"/>	<input type="checkbox"/>	<input type="checkbox"/>	<input checked="" type="checkbox"/>	<input type="checkbox"/>	<input type="checkbox"/>	<input checked="" type="checkbox"/>		<input checked="" type="checkbox"/>
<input type="checkbox"/> FORNO	<input type="checkbox"/>	<input type="checkbox"/>	<input type="checkbox"/>	<input type="checkbox"/>	<input type="checkbox"/>	<input type="checkbox"/>	<input type="checkbox"/>		<input type="checkbox"/>
<input checked="" type="checkbox"/> POZZO	<input checked="" type="checkbox"/>	<input type="checkbox"/>	<input type="checkbox"/>	<input checked="" type="checkbox"/>	<input type="checkbox"/>	<input checked="" type="checkbox"/>	<input checked="" type="checkbox"/>		<input checked="" type="checkbox"/>
<input type="checkbox"/> CAPANNO IN LEGNO E CANNICCIO	<input type="checkbox"/>	<input type="checkbox"/>	<input type="checkbox"/>	<input type="checkbox"/>	<input type="checkbox"/>	<input type="checkbox"/>	<input type="checkbox"/>		<input type="checkbox"/>
<input type="checkbox"/> SERVIZI	<input type="checkbox"/>	<input type="checkbox"/>	<input type="checkbox"/>	<input type="checkbox"/>	<input type="checkbox"/>	<input type="checkbox"/>	<input type="checkbox"/>		<input type="checkbox"/>
<input checked="" type="checkbox"/> POZZO (2)	<input checked="" type="checkbox"/>	<input type="checkbox"/>	<input type="checkbox"/>	<input checked="" type="checkbox"/>	<input type="checkbox"/>	<input checked="" type="checkbox"/>	<input checked="" type="checkbox"/>		<input type="checkbox"/>
<input type="checkbox"/>	<input type="checkbox"/>	<input type="checkbox"/>	<input type="checkbox"/>	<input type="checkbox"/>	<input type="checkbox"/>	<input type="checkbox"/>	<input type="checkbox"/>		<input type="checkbox"/>

RILEVANZE NATURALI <input type="checkbox"/> PARCO <input checked="" type="checkbox"/> ALBERATURE DI PREGIO <input type="checkbox"/> FILARI <div style="border: 1px solid black; height: 20px; margin-top: 5px;"></div>	NOTE: ELEMENTI INCONGRUI:	<div>Pozzo in laterizio con colonna. Altri elementi presenti nell'aggregato: baracche. Tre alberi di pregio. Il corpo di fabbrica a 1 piano aggiunto sul retro dell'ED. AD USO PROMISCUO e con copertura a terrazzo non è coerente con il valore tipologico.</div> <div>EDIFICIO AD USO PROMISCUO: antingresso laterale, comignoli prefabbricati, pensiline sulle finestre, porta di ingresso, lattonerie, colorazione degli scuri.</div>
---	--	---

EDIFICIO PRINCIPALE <input type="checkbox"/> A STRUTTURA UNICA <input checked="" type="checkbox"/> PER PARTI AGGIUNTE A VOLUME ORIGINARIO <input type="checkbox"/> CON EVIDENTI SUPERFETAZIONI	PIANI FUORI TERRA <input type="checkbox"/> 1 <input checked="" type="checkbox"/> 2 <div style="border: 1px solid black; height: 20px; margin-top: 5px;"></div>	TIPO DI APERTURE <div> <input checked="" type="checkbox"/> RETTANGOLARI ALTE <input type="checkbox"/> INGRESSO CON SOPRALUCE AD ARC <input type="checkbox"/> RETTANGOLARI BASSE <input checked="" type="checkbox"/> INGRESSO CON SOPRALUCE RETTANGOLARE <input type="checkbox"/> QUADRATE <div style="border: 1px solid black; height: 20px; width: 100px; margin-top: 5px;"></div> </div>
SISTEMA COSTRUTTIVO <input checked="" type="checkbox"/> MURATURA CONTINUA A UNA O PIU' TESTE <input type="checkbox"/> PILASTRI IN MURATURA E ARCHITRAVI <input type="checkbox"/> PILASTRI E ARCHI IN MURATURA E VOLTE <div style="border: 1px solid black; height: 20px; margin-top: 5px;"></div>	STRUTTURE VERTICALI <input type="checkbox"/> LATERIZIO F. V. <input checked="" type="checkbox"/> LATERIZIO INTONACATO <input type="checkbox"/> MISTO <div style="border: 1px solid black; height: 20px; margin-top: 5px;"></div>	COPERTURA <input checked="" type="checkbox"/> A CAPANNA <input type="checkbox"/> A PADIGLIONE <input type="checkbox"/> MISTA <div style="border: 1px solid black; height: 20px; margin-top: 5px;"></div>
FINITURE <div> <input type="checkbox"/> APERT. CENTINATE <input type="checkbox"/> CORNICI <input checked="" type="checkbox"/> LESENE <input type="checkbox"/> PORTALI <input type="checkbox"/> CAPITELLI <input type="checkbox"/> COMIGNOLI <input type="checkbox"/> FASCIA MARCAPIANO <div style="border: 1px solid black; height: 20px; width: 100px; margin-top: 5px;"></div> </div>		
BASAMENTO <input type="checkbox"/> MATTONE FV <input checked="" type="checkbox"/> INTONACATO <div style="border: 1px solid black; height: 20px; margin-top: 5px;"></div>	CORNICIONE <input type="checkbox"/> MATTONE FV <input type="checkbox"/> INTONACATO <div style="border: 1px solid black; height: 20px; margin-top: 5px;"></div>	INFISSI <input checked="" type="checkbox"/> LEGNO <div style="border: 1px solid black; height: 20px; width: 50px; margin-top: 5px;"></div> <input type="checkbox"/> FERRO <input type="checkbox"/> ALLUMINIO
SISTEMI OSCURANTI <input checked="" type="checkbox"/> SCURI <input type="checkbox"/> AVVOLGIBILI <input checked="" type="checkbox"/> INFERRIATE <div style="border: 1px solid black; height: 20px; width: 50px; margin-top: 5px;"></div> <input type="checkbox"/> PERSIANE		ELEMENTI PRESENTI <input type="checkbox"/> LOGGIA <div style="border: 1px solid black; height: 20px; width: 50px; margin-top: 5px;"></div> <input type="checkbox"/> PORTICO SU 1L <input type="checkbox"/> PORTICO SU 2L

DATA
27/03/2002
RILEVATORE
CZ-SB



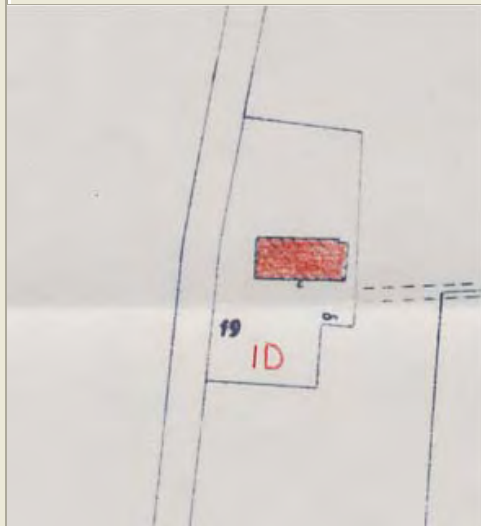
COMUNE DI RAVENNA
 AREA 6: PIANIFICAZIONE TERRITORIALE
 SERVIZIO PROGETTAZIONE URBANISTICA

COD.EDI	FOGLIO	N° SCHEDA
12644	2	078.17
INDIRIZZO		
VIA PETROSA 26		
TOPONIMO		
C. LAGHI		

CENSIMENTO CASE COLONICHE

N.C.T.	<input type="checkbox"/> RA	<input type="checkbox"/> S ALB	<input checked="" type="checkbox"/> SAVIO
	FOGLIO	37	MAPPALE
		19	

CATASTALE 1990 COMPARATO CON 1928:



SCHEMA DI AGGREGAZIONE

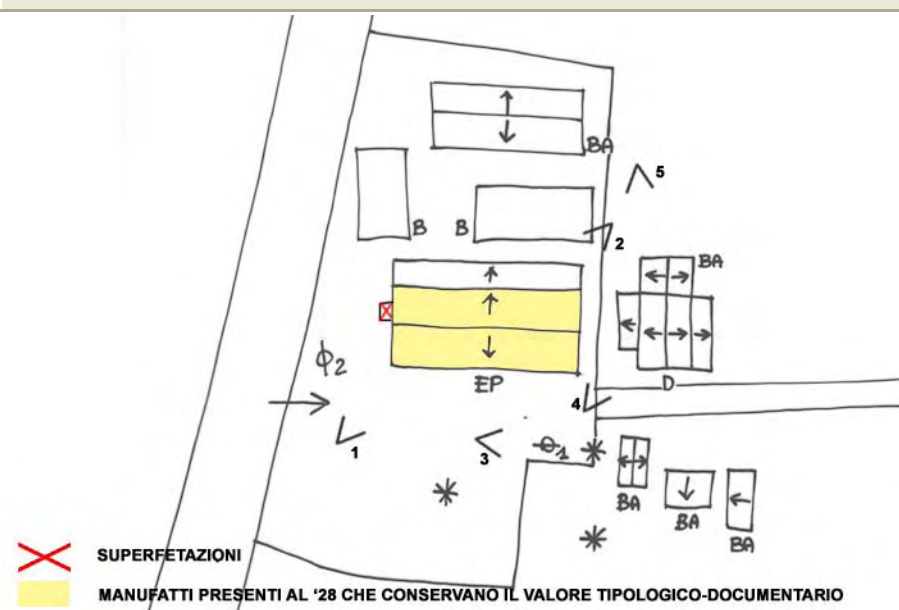


FOTO 1



FOTO 2



DATA
27/03/2002
RILEVATORE
CZ-SB



COMUNE DI RAVENNA
AREA 6: PIANIFICAZIONE TERRITORIALE
SERVIZIO PROGETTAZIONE URBANISTICA

COD.EDI	FOGLIO	N° SCHEDA
12644	3	078.17
INDIRIZZO		
VIA PETROSA 26		
TOPONIMO		
C. LAGHI		

CENSIMENTO CASE COLONICHE

FOTO 3



FOTO 4



FOTO 5



DATA RILEV. <div>27/03/2002</div>		<h2>COMUNE DI RAVENNA</h2> <p>AREA 6: PIANIFICAZIONE TERRITORIALE SERVIZIO PROGETTAZIONE URBANISTICA</p>	<table border="1" style="width:100%; border-collapse: collapse;"> <tr> <td style="width:33%;">COD. EDI</td> <td style="width:33%;">FOGLI</td> <td style="width:33%;">N° SCHEDA</td> </tr> <tr> <td>12287</td> <td>1/3</td> <td>078.18</td> </tr> </table>	COD. EDI	FOGLI	N° SCHEDA	12287	1/3	078.18
COD. EDI	FOGLI	N° SCHEDA							
12287	1/3	078.18							
RILEVATORE <div>SB-CZ</div>	CENSIMENTO CASE COLONICHE		LOCALITA' <div>S. STEFANO</div>						
DATA AGG. <div>27/08/2009</div>	<div style="border: 1px solid black; padding: 5px;"> VALORE TIPOLOGICO <input type="checkbox"/> NOTE <div>PT 8593/80, con pratica PG 411162/99, la commissione edilizia riconosce il valore tipologico documentario.</div> </div>		INDIRIZZO <div>VIA LUNGA 74</div>						
OPERATORE <div>AO</div>			TOPONIMO <div>C. DAMASSA</div>						
PRG '93: <div>o</div>			N.C.T. AGGIORNATO AL 1990 <div> <input type="checkbox"/> RA <input type="checkbox"/> S ALB <input checked="" type="checkbox"/> SAVIO </div>						
			FOGLIO <div>54</div> MAPPALE <div>22</div>						

ELEMENTI COSTITUENTI L'AGGREGATO	ORIGIN	NUOVO	REC RISTR.	DISCR. STATO	LABENTE	IN USO	DEST. USO ORIGIN.	NUOVO USO	VALORE TIPOL.
<input checked="" type="checkbox"/> EDIFICIO AD USO PROMISCUO	<input checked="" type="checkbox"/>	<input type="checkbox"/>	<input type="checkbox"/>	<input checked="" type="checkbox"/>	<input type="checkbox"/>	<input checked="" type="checkbox"/>	<input checked="" type="checkbox"/>		<input checked="" type="checkbox"/>
<input type="checkbox"/> EDIFICIO RESIDENZIALE (1)	<input type="checkbox"/>	<input type="checkbox"/>	<input type="checkbox"/>	<input type="checkbox"/>	<input type="checkbox"/>	<input type="checkbox"/>	<input type="checkbox"/>		<input type="checkbox"/>
<input type="checkbox"/> EDIFICIO RESIDENZIALE (2)	<input type="checkbox"/>	<input type="checkbox"/>	<input type="checkbox"/>	<input type="checkbox"/>	<input type="checkbox"/>	<input type="checkbox"/>	<input type="checkbox"/>		<input type="checkbox"/>
<input checked="" type="checkbox"/> RICOVERO PER ANIMALI	<input checked="" type="checkbox"/>	<input type="checkbox"/>	<input type="checkbox"/>	<input checked="" type="checkbox"/>	<input type="checkbox"/>	<input checked="" type="checkbox"/>	<input checked="" type="checkbox"/>		<input checked="" type="checkbox"/>
<input type="checkbox"/> DEPOSITO ATTREZZI E MACCHINE	<input type="checkbox"/>	<input type="checkbox"/>	<input type="checkbox"/>	<input type="checkbox"/>	<input type="checkbox"/>	<input type="checkbox"/>	<input type="checkbox"/>		<input type="checkbox"/>
<input type="checkbox"/> FIENILE	<input type="checkbox"/>	<input type="checkbox"/>	<input type="checkbox"/>	<input type="checkbox"/>	<input type="checkbox"/>	<input type="checkbox"/>	<input type="checkbox"/>		<input type="checkbox"/>
<input checked="" type="checkbox"/> BUCA	<input checked="" type="checkbox"/>	<input type="checkbox"/>	<input type="checkbox"/>	<input checked="" type="checkbox"/>	<input type="checkbox"/>	<input checked="" type="checkbox"/>	<input checked="" type="checkbox"/>		<input checked="" type="checkbox"/>
<input type="checkbox"/> FORNO	<input type="checkbox"/>	<input type="checkbox"/>	<input type="checkbox"/>	<input type="checkbox"/>	<input type="checkbox"/>	<input type="checkbox"/>	<input type="checkbox"/>		<input type="checkbox"/>
<input type="checkbox"/> POZZO	<input type="checkbox"/>	<input type="checkbox"/>	<input type="checkbox"/>	<input type="checkbox"/>	<input type="checkbox"/>	<input type="checkbox"/>	<input type="checkbox"/>		<input type="checkbox"/>
<input type="checkbox"/> CAPANNO IN LEGNO E CANNICCIO	<input type="checkbox"/>	<input type="checkbox"/>	<input type="checkbox"/>	<input type="checkbox"/>	<input type="checkbox"/>	<input type="checkbox"/>	<input type="checkbox"/>		<input type="checkbox"/>
<input type="checkbox"/> SERVIZI	<input type="checkbox"/>	<input type="checkbox"/>	<input type="checkbox"/>	<input type="checkbox"/>	<input type="checkbox"/>	<input type="checkbox"/>	<input type="checkbox"/>		<input type="checkbox"/>
<input checked="" type="checkbox"/> TETTOIA	<input type="checkbox"/>	<input checked="" type="checkbox"/>	<input type="checkbox"/>	<input checked="" type="checkbox"/>	<input type="checkbox"/>	<input checked="" type="checkbox"/>	<input checked="" type="checkbox"/>		<input type="checkbox"/>
<input type="checkbox"/>	<input type="checkbox"/>	<input type="checkbox"/>	<input type="checkbox"/>	<input type="checkbox"/>	<input type="checkbox"/>	<input type="checkbox"/>	<input type="checkbox"/>		<input type="checkbox"/>

RILEVANZE NATURALI <input type="checkbox"/> PARCO <input type="checkbox"/> ALBERATURE DI PREGIO <input type="checkbox"/> FILARI <div></div>	NOTE: ELEMENTI INCONGRUI:	<div>EDIFICIO AD USO PROMISCUO: 1 ingresso con soprauce ad arco sul fronte più 2 sul retro.</div> <div>EDIFICIO AD USO PROMISCUO: infissi e portone scorrevole in alluminio, pensilina sul retro in eternit, comignoli prefabbricati.</div>
--	--	---

EDIFICIO PRINCIPALE <input type="checkbox"/> A STRUTTURA UNICA <input checked="" type="checkbox"/> PER PARTI AGGIUNTE A VOLUME ORIGINARIO <input type="checkbox"/> CON EVIDENTI SUPERFETAZIONI	PIANI FUORI TERRA <input type="checkbox"/> 1 <input checked="" type="checkbox"/> 2 <div></div>	TIPO DI APERTURE <div> <input checked="" type="checkbox"/> RETTANGOLARI ALTE <input checked="" type="checkbox"/> INGRESSO CON SOPRALUCE AD ARC <input type="checkbox"/> RETTANGOLARI BASSE <input type="checkbox"/> INGRESSO CON SOPRALUCE RETTANGOLARE <input checked="" type="checkbox"/> QUADRATE <div></div> </div>	
SISTEMA COSTRUTTIVO <input checked="" type="checkbox"/> MURATURA CONTINUA A UNA O PIU' TESTE <input type="checkbox"/> PILASTRI IN MURATURA E ARCHITRAVI <input type="checkbox"/> PILASTRI E ARCHI IN MURATURA E VOLTE <div></div>		STRUTTURE VERTICALI <input type="checkbox"/> LATERIZIO F. V. <input checked="" type="checkbox"/> LATERIZIO INTONACATO <input type="checkbox"/> MISTO <div></div>	COPERTURA <input checked="" type="checkbox"/> A CAPANNA <input type="checkbox"/> A PADIGLIONE <input type="checkbox"/> MISTA <div></div>
BASAMENTO <input type="checkbox"/> MATTONE FV <input checked="" type="checkbox"/> INTONACATO <div></div>		CORNICIONE <input type="checkbox"/> MATTONE FV <input checked="" type="checkbox"/> INTONACATO <div></div>	INFISSI <input checked="" type="checkbox"/> LEGNO <div></div> <input type="checkbox"/> FERRO <input checked="" type="checkbox"/> ALLUMINIO
SISTEMI OSCURANTI <input checked="" type="checkbox"/> SCURI <input type="checkbox"/> AVVOLGIBILI <input checked="" type="checkbox"/> INFERRIATE <div></div> <input type="checkbox"/> PERSIANE		FINITURE <div> <input type="checkbox"/> APERT. CENTINATE <input type="checkbox"/> CORNICI <input type="checkbox"/> LESENE <input type="checkbox"/> PORTALI <input type="checkbox"/> CAPITELLI <input type="checkbox"/> COMIGNOLI <input checked="" type="checkbox"/> FASCIA MARCAPIANO <div></div> </div>	
ELEMENTI PRESENTI <div> <input type="checkbox"/> LOGGIA <div></div> <input type="checkbox"/> PORTICO SU 1L <input type="checkbox"/> PORTICO SU 2L </div>			

DATA
27/03/2002
RILEVATORE
SB-CZ



COMUNE DI RAVENNA

AREA 6: PIANIFICAZIONE TERRITORIALE
SERVIZIO PROGETTAZIONE URBANISTICA

COD.EDI	FOGLIO	N° SCHEDA
12287	2	078.18
INDIRIZZO		
VIA LUNGA 74		
TOPONIMO		
C. DAMASSA		

CENSIMENTO CASE COLONICHE

N.C.T.

<input type="checkbox"/> RA	<input type="checkbox"/> S ALB	<input checked="" type="checkbox"/> SAVIO
FOGLIO	54	MAPPALE
		22

CATASTALE 1990 COMPARATO CON 1928:



SCHEMA DI AGGREGAZIONE

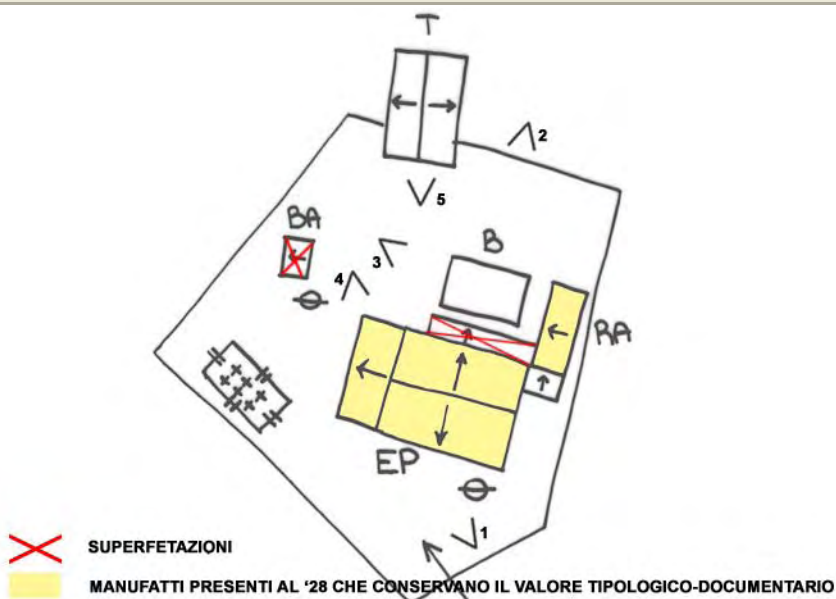


FOTO 1



FOTO 2



DATA
27/03/2002
RILEVATORE
SB-CZ



COMUNE DI RAVENNA
AREA 6: PIANIFICAZIONE TERRITORIALE
SERVIZIO PROGETTAZIONE URBANISTICA

COD.EDI	FOGLIO	N° SCHEDA
12287	3	078.18
INDIRIZZO		
VIA LUNGA 74		
TOPONIMO		
C. DAMASSA		

CENSIMENTO CASE COLONICHE

FOTO 3



FOTO 4



FOTO 5



DATA RILEV. <input type="text" value="20/03/2002"/>	 COMUNE DI RAVENNA AREA 6: PIANIFICAZIONE TERRITORIALE SERVIZIO PROGETTAZIONE URBANISTICA	<table style="width:100%;"> <tr> <td style="width:33%;"> COD. EDI <input type="text" value="12300"/> </td> <td style="width:33%;"> FOGLI <input type="text" value="1/3"/> </td> <td style="width:33%;"> N° SCHEDA <input type="text" value="078.19"/> </td> </tr> <tr> <td colspan="3"> LOCALITA' <input type="text" value="S. STEFANO"/> </td> </tr> <tr> <td colspan="3"> INDIRIZZO <input type="text" value="VIA LUNGA 82"/> </td> </tr> <tr> <td colspan="3"> TOPONIMO <input type="text"/> </td> </tr> <tr> <td colspan="3"> N.C.T. AGGIORNATO AL 1990 <input type="checkbox"/> RA <input type="checkbox"/> S ALB <input checked="" type="checkbox"/> SAVIO </td> </tr> <tr> <td colspan="3"> FOGLIO <input type="text" value="36"/> MAPPALE <input type="text" value="30"/> </td> </tr> </table>	COD. EDI <input type="text" value="12300"/>	FOGLI <input type="text" value="1/3"/>	N° SCHEDA <input type="text" value="078.19"/>	LOCALITA' <input type="text" value="S. STEFANO"/>			INDIRIZZO <input type="text" value="VIA LUNGA 82"/>			TOPONIMO <input type="text"/>			N.C.T. AGGIORNATO AL 1990 <input type="checkbox"/> RA <input type="checkbox"/> S ALB <input checked="" type="checkbox"/> SAVIO			FOGLIO <input type="text" value="36"/> MAPPALE <input type="text" value="30"/>		
COD. EDI <input type="text" value="12300"/>	FOGLI <input type="text" value="1/3"/>	N° SCHEDA <input type="text" value="078.19"/>																		
LOCALITA' <input type="text" value="S. STEFANO"/>																				
INDIRIZZO <input type="text" value="VIA LUNGA 82"/>																				
TOPONIMO <input type="text"/>																				
N.C.T. AGGIORNATO AL 1990 <input type="checkbox"/> RA <input type="checkbox"/> S ALB <input checked="" type="checkbox"/> SAVIO																				
FOGLIO <input type="text" value="36"/> MAPPALE <input type="text" value="30"/>																				
DATA AGG. <input type="text" value="27/08/2009"/>	CENSIMENTO CASE COLONICHE																			
OPERATORE <input type="text" value="AO-SG"/>	VALORE TIPOLOGICO <input type="checkbox"/>																			
PRG '93: <input type="text" value="o"/>	NOTE <div style="border: 1px solid black; height: 40px; width: 100%;"></div>																			

ELEMENTI COSTITUENTI L'AGGREGATO	ORIGIN	NUOVO	REC RISTR.	DISCR. STATO	LABENTE	IN USO	DEST. USO ORIGIN.	NUOVO USO	VALORE TIPOL.
<input checked="" type="checkbox"/> EDIFICIO AD USO PROMISCUO	<input checked="" type="checkbox"/>	<input type="checkbox"/>	<input type="checkbox"/>	<input checked="" type="checkbox"/>	<input type="checkbox"/>	<input checked="" type="checkbox"/>	<input checked="" type="checkbox"/>	<input type="text"/>	<input checked="" type="checkbox"/>
<input type="checkbox"/> EDIFICIO RESIDENZIALE (1)	<input type="checkbox"/>	<input type="checkbox"/>	<input type="checkbox"/>	<input type="checkbox"/>	<input type="checkbox"/>	<input type="checkbox"/>	<input type="checkbox"/>	<input type="text"/>	<input type="checkbox"/>
<input type="checkbox"/> EDIFICIO RESIDENZIALE (2)	<input type="checkbox"/>	<input type="checkbox"/>	<input type="checkbox"/>	<input type="checkbox"/>	<input type="checkbox"/>	<input type="checkbox"/>	<input type="checkbox"/>	<input type="text"/>	<input type="checkbox"/>
<input type="checkbox"/> RICOVERO PER ANIMALI	<input type="checkbox"/>	<input type="checkbox"/>	<input type="checkbox"/>	<input type="checkbox"/>	<input type="checkbox"/>	<input type="checkbox"/>	<input type="checkbox"/>	<input type="text"/>	<input type="checkbox"/>
<input type="checkbox"/> DEPOSITO ATTREZZI E MACCHINE	<input type="checkbox"/>	<input type="checkbox"/>	<input type="checkbox"/>	<input type="checkbox"/>	<input type="checkbox"/>	<input type="checkbox"/>	<input type="checkbox"/>	<input type="text"/>	<input type="checkbox"/>
<input type="checkbox"/> FIENILE	<input type="checkbox"/>	<input type="checkbox"/>	<input type="checkbox"/>	<input type="checkbox"/>	<input type="checkbox"/>	<input type="checkbox"/>	<input type="checkbox"/>	<input type="text"/>	<input type="checkbox"/>
<input checked="" type="checkbox"/> BUCA	<input checked="" type="checkbox"/>	<input type="checkbox"/>	<input type="checkbox"/>	<input checked="" type="checkbox"/>	<input type="checkbox"/>	<input checked="" type="checkbox"/>	<input type="checkbox"/>	DEPOSITO	<input checked="" type="checkbox"/>
<input type="checkbox"/> FORNO	<input type="checkbox"/>	<input type="checkbox"/>	<input type="checkbox"/>	<input type="checkbox"/>	<input type="checkbox"/>	<input type="checkbox"/>	<input type="checkbox"/>	<input type="text"/>	<input type="checkbox"/>
<input checked="" type="checkbox"/> POZZO	<input checked="" type="checkbox"/>	<input type="checkbox"/>	<input type="checkbox"/>	<input checked="" type="checkbox"/>	<input type="checkbox"/>	<input checked="" type="checkbox"/>	<input checked="" type="checkbox"/>	<input type="text"/>	<input type="checkbox"/>
<input type="checkbox"/> CAPANNO IN LEGNO E CANNICCIO	<input type="checkbox"/>	<input type="checkbox"/>	<input type="checkbox"/>	<input type="checkbox"/>	<input type="checkbox"/>	<input type="checkbox"/>	<input type="checkbox"/>	<input type="text"/>	<input type="checkbox"/>
<input type="checkbox"/> SERVIZI	<input type="checkbox"/>	<input type="checkbox"/>	<input type="checkbox"/>	<input type="checkbox"/>	<input type="checkbox"/>	<input type="checkbox"/>	<input type="checkbox"/>	<input type="text"/>	<input type="checkbox"/>
<input type="checkbox"/> <input type="text"/>	<input type="checkbox"/>	<input type="checkbox"/>	<input type="checkbox"/>	<input type="checkbox"/>	<input type="checkbox"/>	<input type="checkbox"/>	<input type="checkbox"/>	<input type="text"/>	<input type="checkbox"/>
<input type="checkbox"/> <input type="text"/>	<input type="checkbox"/>	<input type="checkbox"/>	<input type="checkbox"/>	<input type="checkbox"/>	<input type="checkbox"/>	<input type="checkbox"/>	<input type="checkbox"/>	<input type="text"/>	<input type="checkbox"/>

RILEVANZE NATURALI <input type="checkbox"/> PARCO <input type="checkbox"/> ALBERATURE DI PREGIO <input type="checkbox"/> FILARI <input type="text"/>	NOTE: ELEMENTI INCONGRUI:	<div style="border: 1px solid black; height: 40px; width: 100%;"></div> <p>EDIFICIO AD USO PROMISCUO: porta di ingresso con infisso interno all'inglese (anche sul retro), bancali al piano primo, dimensione porta sul retro, tamponamenti in lamiera dell'ala sul retro.</p>
---	--	--

EDIFICIO PRINCIPALE <input type="checkbox"/> A STRUTTURA UNICA <input checked="" type="checkbox"/> PER PARTI AGGIUNTE A VOLUME ORIGINARIO <input type="checkbox"/> CON EVIDENTI SUPERFETAZIONI	PIANI FUORI TERRA <input type="checkbox"/> 1 <input checked="" type="checkbox"/> 2 <input type="text"/>	TIPO DI APERTURE <div style="display: flex; justify-content: space-between;"> <div> <input checked="" type="checkbox"/> RETTANGOLARI ALTE <input type="checkbox"/> RETTANGOLARI BASSE <input checked="" type="checkbox"/> QUADRATE </div> <div> <input type="checkbox"/> INGRESSO CON SOPRALUCE AD ARC <input checked="" type="checkbox"/> INGRESSO CON SOPRALUCE RETTANGOLARE <input type="text"/> </div> </div>
SISTEMA COSTRUTTIVO <input checked="" type="checkbox"/> MURATURA CONTINUA A UNA O PIU' TESTE <input type="checkbox"/> PILASTRI IN MURATURA E ARCHITRAVI <input type="checkbox"/> PILASTRI E ARCHI IN MURATURA E VOLTE <input type="text"/>	STRUTTURE VERTICALI <input checked="" type="checkbox"/> LATERIZIO F. V. <input type="checkbox"/> LATERIZIO INTONACATO <input type="checkbox"/> MISTO <input type="text"/>	COPERTURA <input checked="" type="checkbox"/> A CAPANNA <input type="checkbox"/> A PADIGLIONE <input type="checkbox"/> MISTA <input type="text"/>
FINITURE <div style="display: flex; justify-content: space-between;"> <div> <input type="checkbox"/> APERT. CENTINATE <input type="checkbox"/> LESENE <input type="checkbox"/> CAPITELLI <input type="checkbox"/> FASCIA MARCAPIANO </div> <div> <input checked="" type="checkbox"/> CORNICI <input type="checkbox"/> PORTALI <input type="checkbox"/> COMIGNOLI <input type="text"/> </div> </div>		
BASAMENTO <input type="checkbox"/> MATTONE FV <input checked="" type="checkbox"/> INTONACATO <input type="text"/>	CORNICIONE <input type="checkbox"/> MATTONE FV <input checked="" type="checkbox"/> INTONACATO <input type="text"/>	INFISSI <input checked="" type="checkbox"/> LEGNO <input type="text"/> <input type="checkbox"/> FERRO <input type="checkbox"/> ALLUMINIO
SISTEMI OSCURANTI <input checked="" type="checkbox"/> SCURI <input type="checkbox"/> AVVOLGIBILI <input checked="" type="checkbox"/> INFERRIATE <input type="text"/> <input type="checkbox"/> PERSIANE		ELEMENTI PRESENTI <input type="checkbox"/> LOGGIA <input type="text"/> <input type="checkbox"/> PORTICO SU 1L <input type="checkbox"/> PORTICO SU 2L

DATA
20/03/2002
RILEVATORE
SB-CZ



COMUNE DI RAVENNA

AREA 6: PIANIFICAZIONE TERRITORIALE
SERVIZIO PROGETTAZIONE URBANISTICA

COD.EDI	FOGLIO	N° SCHEDA
12300	2	078.19
INDIRIZZO		
VIA LUNGA 82		
TOPONIMO		
/		

CENSIMENTO CASE COLONICHE

N.C.T.	<input type="checkbox"/> RA	<input type="checkbox"/> S ALB	<input checked="" type="checkbox"/> SAVIO
	FOGLIO	36	MAPPALE
			30

CATASTALE 1990 COMPARATO CON 1928:



SCHEMA DI AGGREGAZIONE

MANUFATTI PRESENTI CHE CONSERVANO IL VALORE TIPOLOGICO-DOCUMENTARIO
SUPERFETAZIONI

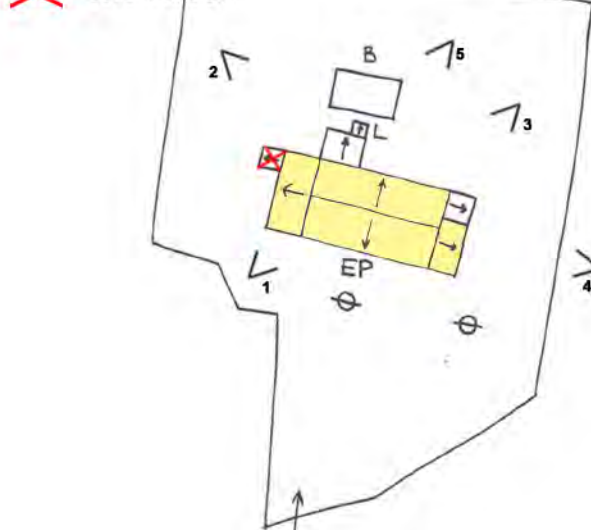


FOTO 1



FOTO 2



DATA
20/03/2002
RILEVATORE
SB-CZ



COMUNE DI RAVENNA
AREA 6: PIANIFICAZIONE TERRITORIALE
SERVIZIO PROGETTAZIONE URBANISTICA

COD.EDI	FOGLIO	N° SCHEDA
12300	3	078.19
INDIRIZZO		
VIA LUNGA 82		
TOPONIMO		
/		

CENSIMENTO CASE COLONICHE

FOTO 3




FOTO 4



FOTO 5



DATA RILEV. <div>29/03/2002</div>		<h1>COMUNE DI RAVENNA</h1> <p>AREA 6: PIANIFICAZIONE TERRITORIALE SERVIZIO PROGETTAZIONE URBANISTICA</p>	<table border="1" style="width:100%; border-collapse: collapse;"> <tr> <td style="width:20%;">COD. EDI</td> <td style="width:20%;">FOGLI</td> <td style="width:60%;">N° SCHEDA</td> </tr> <tr> <td>12646</td> <td>1/3</td> <td>078.20</td> </tr> </table>	COD. EDI	FOGLI	N° SCHEDA	12646	1/3	078.20
COD. EDI	FOGLI	N° SCHEDA							
12646	1/3	078.20							
RILEVATORE <div>SB-CZ</div>	CENSIMENTO CASE COLONICHE		LOCALITA' <div>S. STEFANO</div>						
DATA AGG. <div>27/08/2009</div>	<div style="border: 1px solid black; padding: 5px;"> VALORE TIPOLOGICO <input type="checkbox"/> NOTE <div style="border: 1px solid black; height: 40px; margin-top: 5px;"></div> </div>		INDIRIZZO <div>VIA LUNGA 84</div>						
OPERATORE <div>AO</div>			TOPONIMO <div>C. BISCOTTINI</div>						
PRG '93: <div>o</div>			N.C.T. AGGIORNATO AL 1990 <input type="checkbox"/> RA <input type="checkbox"/> S ALB <input checked="" type="checkbox"/> SAVIO						
			FOGLIO <div>37</div> MAPPALE <div>21</div>						

ELEMENTI COSTITUENTI L'AGGREGATO	ORIGIN	NUOVO	REC RISTR.	DISCR. STATO	LABENTE	IN USO	DEST. USO ORIGIN.	NUOVO USO	VALORE TIPOL.
<input checked="" type="checkbox"/> EDIFICIO AD USO PROMISCUO	<input checked="" type="checkbox"/>	<input type="checkbox"/>	<input type="checkbox"/>	<input type="checkbox"/>	<input checked="" type="checkbox"/>	<input type="checkbox"/>	<input type="checkbox"/>	DECLASSATA	<input checked="" type="checkbox"/>
<input checked="" type="checkbox"/> EDIFICIO RESIDENZIALE (1)	<input type="checkbox"/>	<input checked="" type="checkbox"/>	<input type="checkbox"/>	<input checked="" type="checkbox"/>	<input type="checkbox"/>	<input checked="" type="checkbox"/>	<input checked="" type="checkbox"/>		<input type="checkbox"/>
<input type="checkbox"/> EDIFICIO RESIDENZIALE (2)	<input type="checkbox"/>	<input type="checkbox"/>	<input type="checkbox"/>	<input type="checkbox"/>	<input type="checkbox"/>	<input type="checkbox"/>	<input type="checkbox"/>		<input type="checkbox"/>
<input checked="" type="checkbox"/> RICOVERO PER ANIMALI	<input checked="" type="checkbox"/>	<input type="checkbox"/>	<input type="checkbox"/>	<input type="checkbox"/>	<input checked="" type="checkbox"/>	<input type="checkbox"/>	<input checked="" type="checkbox"/>		<input type="checkbox"/>
<input checked="" type="checkbox"/> DEPOSITO ATTREZZI E MACCHINE	<input type="checkbox"/>	<input checked="" type="checkbox"/>	<input type="checkbox"/>	<input checked="" type="checkbox"/>	<input type="checkbox"/>	<input checked="" type="checkbox"/>	<input checked="" type="checkbox"/>		<input type="checkbox"/>
<input type="checkbox"/> FIENILE	<input type="checkbox"/>	<input type="checkbox"/>	<input type="checkbox"/>	<input type="checkbox"/>	<input type="checkbox"/>	<input type="checkbox"/>	<input type="checkbox"/>		<input type="checkbox"/>
<input checked="" type="checkbox"/> BUCA	<input checked="" type="checkbox"/>	<input type="checkbox"/>	<input type="checkbox"/>	<input checked="" type="checkbox"/>	<input type="checkbox"/>	<input checked="" type="checkbox"/>	<input checked="" type="checkbox"/>		<input checked="" type="checkbox"/>
<input type="checkbox"/> FORNO	<input type="checkbox"/>	<input type="checkbox"/>	<input type="checkbox"/>	<input type="checkbox"/>	<input type="checkbox"/>	<input type="checkbox"/>	<input type="checkbox"/>		<input type="checkbox"/>
<input checked="" type="checkbox"/> POZZO	<input checked="" type="checkbox"/>	<input type="checkbox"/>	<input type="checkbox"/>	<input checked="" type="checkbox"/>	<input type="checkbox"/>	<input type="checkbox"/>	<input checked="" type="checkbox"/>		<input type="checkbox"/>
<input type="checkbox"/> CAPANNO IN LEGNO E CANNICCIO	<input type="checkbox"/>	<input type="checkbox"/>	<input type="checkbox"/>	<input type="checkbox"/>	<input type="checkbox"/>	<input type="checkbox"/>	<input type="checkbox"/>		<input type="checkbox"/>
<input checked="" type="checkbox"/> SERVIZI	<input type="checkbox"/>	<input checked="" type="checkbox"/>	<input type="checkbox"/>	<input type="checkbox"/>	<input type="checkbox"/>	<input checked="" type="checkbox"/>	<input type="checkbox"/>		<input type="checkbox"/>
<input checked="" type="checkbox"/> DEPOSITO (2)	<input type="checkbox"/>	<input type="checkbox"/>	<input type="checkbox"/>	<input checked="" type="checkbox"/>	<input type="checkbox"/>	<input type="checkbox"/>	<input checked="" type="checkbox"/>		<input type="checkbox"/>
<input type="checkbox"/>	<input type="checkbox"/>	<input type="checkbox"/>	<input type="checkbox"/>	<input type="checkbox"/>	<input type="checkbox"/>	<input type="checkbox"/>	<input type="checkbox"/>		<input type="checkbox"/>

RILEVANZE NATURALI <input type="checkbox"/> PARCO <input type="checkbox"/> ALBERATURE DI PREGIO <input type="checkbox"/> FILARI <div style="border: 1px solid black; height: 20px; margin-top: 5px;"></div>	NOTE: ELEMENTI INCONGRUI:	<div>EDIFICIO AD USO PROMISCUO: parapetti in ferro alle finestre del piano primo, formella "proprietà dell' ospedale S. Maria delle croci Ravenna".</div> <div style="border: 1px solid black; height: 40px; margin-top: 10px;"></div>
--	--	--

EDIFICIO PRINCIPALE <input type="checkbox"/> A STRUTTURA UNICA <input checked="" type="checkbox"/> PER PARTI AGGIUNTE A VOLUME ORIGINARIO <input type="checkbox"/> CON EVIDENTI SUPERFETAZIONI	PIANI FUORI TERRA <input type="checkbox"/> 1 <input checked="" type="checkbox"/> 2 <div style="border: 1px solid black; height: 20px; margin-top: 5px;"></div>	TIPO DI APERTURE <div> <input checked="" type="checkbox"/> RETTANGOLARI ALTE <input checked="" type="checkbox"/> INGRESSO CON SOPRALUCE AD ARC <input checked="" type="checkbox"/> RETTANGOLARI BASSE <input type="checkbox"/> INGRESSO CON SOPRALUCE RETTANGOLARE <input checked="" type="checkbox"/> QUADRATE <div style="border: 1px solid black; height: 20px; margin-top: 5px;"></div> </div>
SISTEMA COSTRUTTIVO <input checked="" type="checkbox"/> MURATURA CONTINUA A UNA O PIU' TESTE <input type="checkbox"/> PILASTRI IN MURATURA E ARCHITRAVI <input type="checkbox"/> PILASTRI E ARCHI IN MURATURA E VOLTE <div style="border: 1px solid black; height: 20px; margin-top: 5px;"></div>	STRUTTURE VERTICALI <input type="checkbox"/> LATERIZIO F. V. <input checked="" type="checkbox"/> LATERIZIO INTONACATO <input type="checkbox"/> MISTO <div style="border: 1px solid black; height: 20px; margin-top: 5px;"></div>	COPERTURA <input checked="" type="checkbox"/> A CAPANNA <input type="checkbox"/> A PADIGLIONE <input type="checkbox"/> MISTA <div style="border: 1px solid black; height: 20px; margin-top: 5px;"></div>
FINITURE <div> <input checked="" type="checkbox"/> APERT. CENTINATE <input type="checkbox"/> CORNICI <input type="checkbox"/> LESENE <input type="checkbox"/> PORTALI <input type="checkbox"/> CAPITELLI <input type="checkbox"/> COMIGNOLI <input type="checkbox"/> FASCIA MARCAPIANO <div style="border: 1px solid black; height: 20px; margin-top: 5px;"></div> </div>		
BASAMENTO <input type="checkbox"/> MATTONE FV <input checked="" type="checkbox"/> INTONACATO <div style="border: 1px solid black; height: 20px; margin-top: 5px;"></div>	CORNICIONE <input type="checkbox"/> MATTONE FV <input type="checkbox"/> INTONACATO <div style="border: 1px solid black; height: 20px; margin-top: 5px;"></div>	INFISSI <input checked="" type="checkbox"/> LEGNO <div style="border: 1px solid black; height: 20px; margin-top: 5px;"></div> <input type="checkbox"/> FERRO <input type="checkbox"/> ALLUMINIO
SISTEMI OSCURANTI <input checked="" type="checkbox"/> SCURI <input type="checkbox"/> AVVOLGIBILI <input checked="" type="checkbox"/> INFERRIATE <div style="border: 1px solid black; height: 20px; margin-top: 5px;"></div> <input type="checkbox"/> PERSIANE		ELEMENTI PRESENTI <input type="checkbox"/> LOGGIA <div style="border: 1px solid black; height: 20px; margin-top: 5px;"></div> <input type="checkbox"/> PORTICO SU 1L <input type="checkbox"/> PORTICO SU 2L

DATA
29/03/2002
RILEVATORE
SB-CZ



COMUNE DI RAVENNA

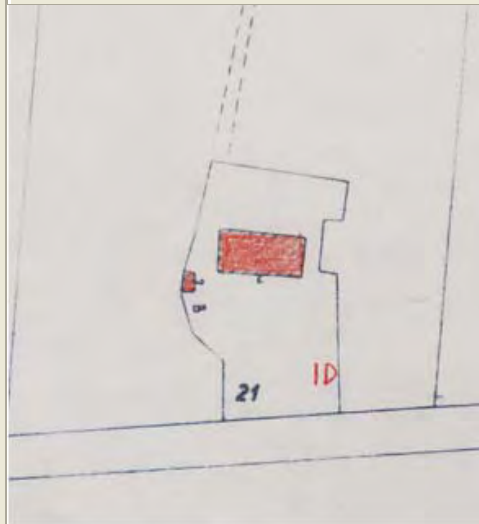
AREA 6: PIANIFICAZIONE TERRITORIALE
SERVIZIO PROGETTAZIONE URBANISTICA

COD.EDI	FOGLIO	N° SCHEDA
12646	2	078.20
INDIRIZZO		
VIA LUNGA 84		
TOPONIMO		
C. BISCOTTINI		

CENSIMENTO CASE COLONICHE

N.C.T.	<input type="checkbox"/> RA	<input type="checkbox"/> S ALB	<input checked="" type="checkbox"/> SAVIO
	FOGLIO	37	MAPPALE
		21	

CATASTALE 1990 COMPARATO CON 1928:



SCHEMA DI AGGREGAZIONE

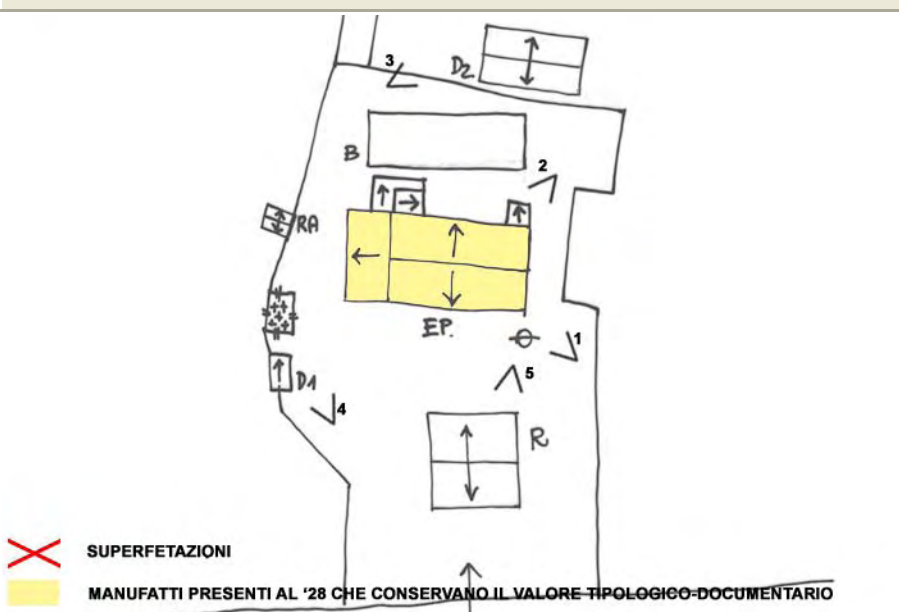


FOTO 1



FOTO 2



DATA
29/03/2002
RILEVATORE
SB-CZ



COMUNE DI RAVENNA
AREA 6: PIANIFICAZIONE TERRITORIALE
SERVIZIO PROGETTAZIONE URBANISTICA

COD.EDI	FOGLIO	N° SCHEDA
12646	3	078.20
INDIRIZZO		
VIA LUNGA 84		
TOPONIMO		
C. BISCOTTINI		

CENSIMENTO CASE COLONICHE

FOTO 3




FOTO 4



FOTO 5



DATA RILEV. <div>27/03/2002</div>		<h1>COMUNE DI RAVENNA</h1> <p>AREA 6: PIANIFICAZIONE TERRITORIALE SERVIZIO PROGETTAZIONE URBANISTICA</p>	<table border="1" style="width:100%; border-collapse: collapse;"> <tr> <td style="width:33%;">COD. EDI</td> <td style="width:33%;">FOGLI</td> <td style="width:33%;">N° SCHEDA</td> </tr> <tr> <td>12295</td> <td>1/3</td> <td>078.22</td> </tr> </table>	COD. EDI	FOGLI	N° SCHEDA	12295	1/3	078.22
COD. EDI	FOGLI	N° SCHEDA							
12295	1/3	078.22							
RILEVATORE <div>SB-CZ</div>	CENSIMENTO CASE COLONICHE		LOCALITA' <div>S. STEFANO</div>						
DATA AGG. <div>27/08/2009</div>	<div style="border: 1px solid black; padding: 5px;"> VALORE TIPOLOGICO <input type="checkbox"/> NOTE <div style="border: 1px solid black; height: 40px; margin-top: 5px;"></div> </div>		INDIRIZZO <div>VIA LUNGA 43</div>						
OPERATORE <div>AO-SG</div>			TOPONIMO <div>C. BALARDINI</div>						
PRG '93: <div>o</div>			N.C.T. AGGIORNATO AL 1990 <input type="checkbox"/> RA <input type="checkbox"/> S ALB <input checked="" type="checkbox"/> SAVIO						
			FOGLIO <div>55</div> MAPPALE <div>10</div>						

ELEMENTI COSTITUENTI L'AGGREGATO	ORIGIN	NUOVO	REC RISTR.	DISCR. STATO	LABENTE	IN USO	DEST. USO ORIGIN.	NUOVO USO	VALORE TIPOL.
<input checked="" type="checkbox"/> EDIFICIO AD USO PROMISCUO	<input checked="" type="checkbox"/>	<input type="checkbox"/>	<input type="checkbox"/>	<input checked="" type="checkbox"/>	<input type="checkbox"/>	<input checked="" type="checkbox"/>	<input type="checkbox"/>	RESIDENZA	<input checked="" type="checkbox"/>
<input type="checkbox"/> EDIFICIO RESIDENZIALE (1)	<input type="checkbox"/>	<input type="checkbox"/>	<input type="checkbox"/>	<input type="checkbox"/>	<input type="checkbox"/>	<input type="checkbox"/>	<input type="checkbox"/>		<input type="checkbox"/>
<input type="checkbox"/> EDIFICIO RESIDENZIALE (2)	<input type="checkbox"/>	<input type="checkbox"/>	<input type="checkbox"/>	<input type="checkbox"/>	<input type="checkbox"/>	<input type="checkbox"/>	<input type="checkbox"/>		<input type="checkbox"/>
<input checked="" type="checkbox"/> RICOVERO PER ANIMALI	<input checked="" type="checkbox"/>	<input type="checkbox"/>	<input type="checkbox"/>	<input type="checkbox"/>	<input checked="" type="checkbox"/>	<input type="checkbox"/>	<input checked="" type="checkbox"/>		<input type="checkbox"/>
<input checked="" type="checkbox"/> DEPOSITO ATTREZZI E MACCHINE	<input checked="" type="checkbox"/>	<input type="checkbox"/>	<input type="checkbox"/>	<input type="checkbox"/>	<input checked="" type="checkbox"/>	<input checked="" type="checkbox"/>	<input checked="" type="checkbox"/>		<input type="checkbox"/>
<input type="checkbox"/> FIENILE	<input type="checkbox"/>	<input type="checkbox"/>	<input type="checkbox"/>	<input type="checkbox"/>	<input type="checkbox"/>	<input type="checkbox"/>	<input type="checkbox"/>		<input type="checkbox"/>
<input type="checkbox"/> BUCA	<input type="checkbox"/>	<input type="checkbox"/>	<input type="checkbox"/>	<input type="checkbox"/>	<input type="checkbox"/>	<input type="checkbox"/>	<input type="checkbox"/>		<input type="checkbox"/>
<input type="checkbox"/> FORNO	<input type="checkbox"/>	<input type="checkbox"/>	<input type="checkbox"/>	<input type="checkbox"/>	<input type="checkbox"/>	<input type="checkbox"/>	<input type="checkbox"/>		<input type="checkbox"/>
<input type="checkbox"/> POZZO	<input type="checkbox"/>	<input type="checkbox"/>	<input type="checkbox"/>	<input type="checkbox"/>	<input type="checkbox"/>	<input type="checkbox"/>	<input type="checkbox"/>		<input type="checkbox"/>
<input type="checkbox"/> CAPANNO IN LEGNO E CANNICCIO	<input type="checkbox"/>	<input type="checkbox"/>	<input type="checkbox"/>	<input type="checkbox"/>	<input type="checkbox"/>	<input type="checkbox"/>	<input type="checkbox"/>		<input type="checkbox"/>
<input type="checkbox"/> SERVIZI	<input type="checkbox"/>	<input type="checkbox"/>	<input type="checkbox"/>	<input type="checkbox"/>	<input type="checkbox"/>	<input type="checkbox"/>	<input type="checkbox"/>		<input type="checkbox"/>
<input type="checkbox"/>	<input type="checkbox"/>	<input type="checkbox"/>	<input type="checkbox"/>	<input type="checkbox"/>	<input type="checkbox"/>	<input type="checkbox"/>	<input type="checkbox"/>		<input type="checkbox"/>
<input type="checkbox"/>	<input type="checkbox"/>	<input type="checkbox"/>	<input type="checkbox"/>	<input type="checkbox"/>	<input type="checkbox"/>	<input type="checkbox"/>	<input type="checkbox"/>		<input type="checkbox"/>

RILEVANZE NATURALI <input type="checkbox"/> PARCO <input checked="" type="checkbox"/> ALBERATURE DI PREGIO <input type="checkbox"/> FILARI <div style="border: 1px solid black; height: 20px; margin-top: 5px;"></div>	<div> NOTE: <div>Altri elementi presenti nell'aggregato: baracche. Va valutata la possibilità di ripristinare le aperture originarie dell'EDIFICIO AD USO PROMISCUO.</div> </div> <div> ELEMENTI INCONGRUI: <div>EDIFICIO AD USO PROMISCUO: terrazzo sul retro, inferriate in alluminio, pensilina sul fronte, comignoli, portone in ferro, intonaco del basamento, avvolgibili.</div> </div>
---	---

EDIFICIO PRINCIPALE <input checked="" type="checkbox"/> A STRUTTURA UNICA <input type="checkbox"/> PER PARTI AGGIUNTE A VOLUME ORIGINARIO <input type="checkbox"/> CON EVIDENTI SUPERFETAZIONI	PIANI FUORI TERRA <input type="checkbox"/> 1 <input checked="" type="checkbox"/> 2 <div style="border: 1px solid black; height: 20px; margin-top: 5px;"></div>	TIPO DI APERTURE <div> <input checked="" type="checkbox"/> RETTANGOLARI ALTE <input checked="" type="checkbox"/> INGRESSO CON SOPRALUCE AD ARC <input type="checkbox"/> RETTANGOLARI BASSE <input checked="" type="checkbox"/> INGRESSO CON SOPRALUCE RETTANGOLARE <input type="checkbox"/> QUADRATE <div style="border: 1px solid black; padding: 2px;">SEMICIRCOLARI</div> </div>
SISTEMA COSTRUTTIVO <input checked="" type="checkbox"/> MURATURA CONTINUA A UNA O PIU' TESTE <input type="checkbox"/> PILASTRI IN MURATURA E ARCHITRAVI <input type="checkbox"/> PILASTRI E ARCHI IN MURATURA E VOLTE <div style="border: 1px solid black; height: 20px; margin-top: 5px;"></div>	STRUTTURE VERTICALI <input type="checkbox"/> LATERIZIO F. V. <input checked="" type="checkbox"/> LATERIZIO INTONACATO <input type="checkbox"/> MISTO <div style="border: 1px solid black; height: 20px; margin-top: 5px;"></div>	COPERTURA <input checked="" type="checkbox"/> A CAPANNA <input type="checkbox"/> A PADIGLIONE <input type="checkbox"/> MISTA <div style="border: 1px solid black; height: 20px; margin-top: 5px;"></div>
FINITURE <div> <input type="checkbox"/> APERT. CENTINATE <input type="checkbox"/> CORNICI <input type="checkbox"/> LESENE <input type="checkbox"/> PORTALI <input type="checkbox"/> CAPITELLI <input type="checkbox"/> COMIGNOLI <input type="checkbox"/> FASCIA MARCAPIANO <div style="border: 1px solid black; height: 20px; margin-top: 5px;"></div> </div>		
BASAMENTO <input type="checkbox"/> MATTONE FV <input checked="" type="checkbox"/> INTONACATO <div style="border: 1px solid black; height: 20px; margin-top: 5px;"></div>	CORNICIONE <input type="checkbox"/> MATTONE FV <input checked="" type="checkbox"/> INTONACATO <div style="border: 1px solid black; height: 20px; margin-top: 5px;"></div>	INFISSI <input checked="" type="checkbox"/> LEGNO <div style="border: 1px solid black; height: 20px; margin-top: 5px;"></div> <input type="checkbox"/> FERRO <input checked="" type="checkbox"/> ALLUMINIO
SISTEMI OSCURANTI <input checked="" type="checkbox"/> SCURI <input checked="" type="checkbox"/> AVVOLGIBILI <input checked="" type="checkbox"/> INFERRIATE <div style="border: 1px solid black; height: 20px; margin-top: 5px;"></div> <input type="checkbox"/> PERSIANE		ELEMENTI PRESENTI <input type="checkbox"/> LOGGIA <div style="border: 1px solid black; height: 20px; margin-top: 5px;"></div> <input type="checkbox"/> PORTICO SU 1L <input type="checkbox"/> PORTICO SU 2L

DATA
27/03/2002
RILEVATORE
SB-CZ



COMUNE DI RAVENNA

AREA 6: PIANIFICAZIONE TERRITORIALE
SERVIZIO PROGETTAZIONE URBANISTICA

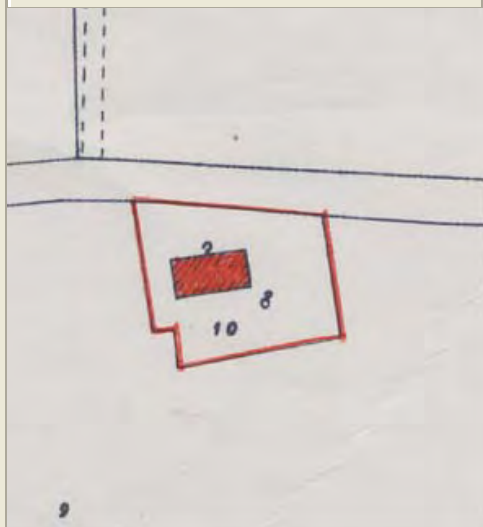
COD.EDI	FOGLIO	N° SCHEDA
12295	2	078.22
INDIRIZZO		
VIA LUNGA 43		
TOPONIMO		
C. BALARDINI		

CENSIMENTO CASE COLONICHE

N.C.T.

<input type="checkbox"/> RA	<input type="checkbox"/> S ALB	<input checked="" type="checkbox"/> SAVIO
FOGLIO	55	MAPPALE
		10

CATASTALE 1990 COMPARATO CON 1928:



SCHEMA DI AGGREGAZIONE

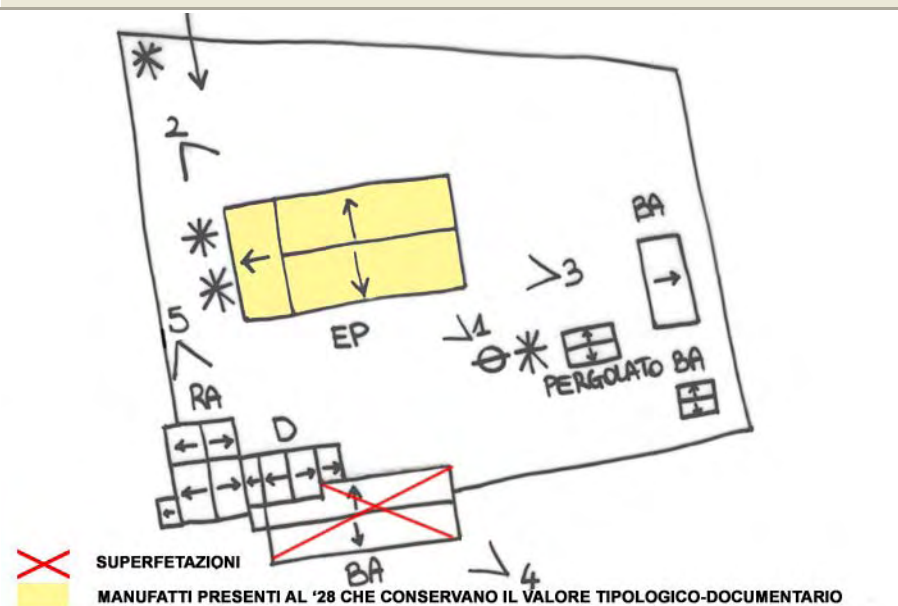


FOTO 1



FOTO 2



DATA
27/03/2002
RILEVATORE
SB-CZ



COMUNE DI RAVENNA
AREA 6: PIANIFICAZIONE TERRITORIALE
SERVIZIO PROGETTAZIONE URBANISTICA

COD.EDI	FOGLIO	N° SCHEDA
12295	3	078.22
INDIRIZZO		
VIA LUNGA 43		
TOPONIMO		
C. BALARDINI		

CENSIMENTO CASE COLONICHE

FOTO 3



FOTO 4



FOTO 5



DATA RILEV. <div>27/03/2002</div>		<h2>COMUNE DI RAVENNA</h2> <p>AREA 6: PIANIFICAZIONE TERRITORIALE SERVIZIO PROGETTAZIONE URBANISTICA</p>	COD. EDI <div>12299</div> FOGLI <div>1/3</div> N° SCHEDA <div>078.23</div>
RILEVATORE <div>CZ-SB</div>	CENSIMENTO CASE COLONICHE		LOCALITA' <div>S. STEFANO</div>
DATA AGG. <div>27/08/2009</div>	VALORE TIPOLOGICO <input type="checkbox"/> NOTE <div style="border: 1px solid black; height: 40px;"></div>		INDIRIZZO <div>VIA LUNGA 47-47/A</div>
OPERATORE <div>AO-SG</div>			TOPONIMO <div>C. BACCARINI</div>
PRG '93: <div>o</div>			N.C.T. AGGIORNATO AL 1990 <input type="checkbox"/> RA <input type="checkbox"/> S ALB <input checked="" type="checkbox"/> SAVIO
			FOGLIO <div>55</div> MAPPALE <div>19</div>

ELEMENTI COSTITUENTI L'AGGREGATO	ORIGIN	NUOVO	REC RISTR.	DISCR. STATO	LABENTE	IN USO	DEST. USO ORIGIN.	NUOVO USO	VALORE TIPOL.
<input type="checkbox"/> EDIFICIO AD USO PROMISCUO	<input type="checkbox"/>	<input type="checkbox"/>	<input type="checkbox"/>	<input type="checkbox"/>	<input type="checkbox"/>	<input type="checkbox"/>	<input type="checkbox"/>		<input type="checkbox"/>
<input checked="" type="checkbox"/> EDIFICIO RESIDENZIALE (1)	<input checked="" type="checkbox"/>	<input type="checkbox"/>	<input type="checkbox"/>	<input checked="" type="checkbox"/>	<input type="checkbox"/>	<input checked="" type="checkbox"/>	<input type="checkbox"/>		<input checked="" type="checkbox"/>
<input type="checkbox"/> EDIFICIO RESIDENZIALE (2)	<input type="checkbox"/>	<input type="checkbox"/>	<input type="checkbox"/>	<input type="checkbox"/>	<input type="checkbox"/>	<input type="checkbox"/>	<input type="checkbox"/>		<input type="checkbox"/>
<input type="checkbox"/> RICOVERO PER ANIMALI	<input type="checkbox"/>	<input type="checkbox"/>	<input type="checkbox"/>	<input type="checkbox"/>	<input type="checkbox"/>	<input type="checkbox"/>	<input type="checkbox"/>		<input type="checkbox"/>
<input checked="" type="checkbox"/> DEPOSITO ATTREZZI E MACCHINE	<input checked="" type="checkbox"/>	<input type="checkbox"/>	<input type="checkbox"/>	<input checked="" type="checkbox"/>	<input type="checkbox"/>	<input checked="" type="checkbox"/>	<input checked="" type="checkbox"/>		<input checked="" type="checkbox"/>
<input type="checkbox"/> FIENILE	<input type="checkbox"/>	<input type="checkbox"/>	<input type="checkbox"/>	<input type="checkbox"/>	<input type="checkbox"/>	<input type="checkbox"/>	<input type="checkbox"/>		<input type="checkbox"/>
<input checked="" type="checkbox"/> BUCA	<input checked="" type="checkbox"/>	<input type="checkbox"/>	<input type="checkbox"/>	<input checked="" type="checkbox"/>	<input type="checkbox"/>	<input checked="" type="checkbox"/>	<input type="checkbox"/>	DEPOSITO	<input checked="" type="checkbox"/>
<input type="checkbox"/> FORNO	<input type="checkbox"/>	<input type="checkbox"/>	<input type="checkbox"/>	<input type="checkbox"/>	<input type="checkbox"/>	<input type="checkbox"/>	<input type="checkbox"/>		<input type="checkbox"/>
<input type="checkbox"/> POZZO	<input type="checkbox"/>	<input type="checkbox"/>	<input type="checkbox"/>	<input type="checkbox"/>	<input type="checkbox"/>	<input type="checkbox"/>	<input type="checkbox"/>		<input type="checkbox"/>
<input type="checkbox"/> CAPANNO IN LEGNO E CANNICCIO	<input type="checkbox"/>	<input type="checkbox"/>	<input type="checkbox"/>	<input type="checkbox"/>	<input type="checkbox"/>	<input type="checkbox"/>	<input type="checkbox"/>		<input type="checkbox"/>
<input type="checkbox"/> SERVIZI	<input type="checkbox"/>	<input type="checkbox"/>	<input type="checkbox"/>	<input type="checkbox"/>	<input type="checkbox"/>	<input type="checkbox"/>	<input type="checkbox"/>		<input type="checkbox"/>
<input checked="" type="checkbox"/> DEPOSITO (2)	<input type="checkbox"/>	<input checked="" type="checkbox"/>	<input type="checkbox"/>	<input checked="" type="checkbox"/>	<input type="checkbox"/>	<input checked="" type="checkbox"/>	<input checked="" type="checkbox"/>		<input type="checkbox"/>
<input type="checkbox"/>	<input type="checkbox"/>	<input type="checkbox"/>	<input type="checkbox"/>	<input type="checkbox"/>	<input type="checkbox"/>	<input type="checkbox"/>	<input type="checkbox"/>		<input type="checkbox"/>

RILEVANZE NATURALI <input type="checkbox"/> PARCO <input checked="" type="checkbox"/> ALBERATURE DI PREGIO <input type="checkbox"/> FILARI <div style="border: 1px solid black; height: 20px; width: 100%; margin-top: 5px;"></div>	NOTE: ELEMENTI INCONGRUI:	<div>Altri elementi presenti nell'aggregato: baracche.</div> <div>EDIFICIO AD USO PROMISCUO: infissi in alluminio. DEPOSITO: portone in alluminio.</div>
--	--	--

EDIFICIO PRINCIPALE <input type="checkbox"/> A STRUTTURA UNICA <input checked="" type="checkbox"/> PER PARTI AGGIUNTE A VOLUME ORIGINARIO <input type="checkbox"/> CON EVIDENTI SUPERFETAZIONI	PIANI FUORI TERRA <input type="checkbox"/> 1 <input checked="" type="checkbox"/> 2 <div style="border: 1px solid black; height: 20px; width: 100%; margin-top: 5px;"></div>	TIPO DI APERTURE <div> <input checked="" type="checkbox"/> RETTANGOLARI ALTE <input type="checkbox"/> INGRESSO CON SOPRALUCE AD ARC <input type="checkbox"/> RETTANGOLARI BASSE <input checked="" type="checkbox"/> INGRESSO CON SOPRALUCE RETTANGOLARE <input type="checkbox"/> QUADRATE <div style="border: 1px solid black; height: 20px; width: 100%; margin-top: 5px;"></div> </div>
SISTEMA COSTRUTTIVO <input checked="" type="checkbox"/> MURATURA CONTINUA A UNA O PIU' TESTE <input type="checkbox"/> PILASTRI IN MURATURA E ARCHITRAVI <input type="checkbox"/> PILASTRI E ARCHI IN MURATURA E VOLTE <div style="border: 1px solid black; height: 20px; width: 100%; margin-top: 5px;"></div>	STRUTTURE VERTICALI <input type="checkbox"/> LATERIZIO F. V. <input checked="" type="checkbox"/> LATERIZIO INTONACATO <input type="checkbox"/> MISTO <div style="border: 1px solid black; height: 20px; width: 100%; margin-top: 5px;"></div>	COPERTURA <input checked="" type="checkbox"/> A CAPANNA <input type="checkbox"/> A PADIGLIONE <input type="checkbox"/> MISTA <div style="border: 1px solid black; height: 20px; width: 100%; margin-top: 5px;"></div>
FINITURE <div> <input type="checkbox"/> APERT. CENTINATE <input type="checkbox"/> CORNICI <input type="checkbox"/> LESENE <input type="checkbox"/> PORTALI <input type="checkbox"/> CAPITELLI <input type="checkbox"/> COMIGNOLI <input checked="" type="checkbox"/> FASCIA MARCAPIANO <div style="border: 1px solid black; height: 20px; width: 100%; margin-top: 5px;"></div> </div>		
BASAMENTO <input type="checkbox"/> MATTONE FV <input checked="" type="checkbox"/> INTONACATO <div style="border: 1px solid black; height: 20px; width: 100%; margin-top: 5px;"></div>	CORNICIONE <input type="checkbox"/> MATTONE FV <input checked="" type="checkbox"/> INTONACATO <div style="border: 1px solid black; height: 20px; width: 100%; margin-top: 5px;"></div>	INFISSI <input checked="" type="checkbox"/> LEGNO <div style="border: 1px solid black; height: 20px; width: 100%; margin-top: 5px;"></div> <input type="checkbox"/> FERRO <input checked="" type="checkbox"/> ALLUMINIO
SISTEMI OSCURANTI <input checked="" type="checkbox"/> SCURI <input type="checkbox"/> AVVOLGIBILI <input checked="" type="checkbox"/> INFERRIATE <div style="border: 1px solid black; height: 20px; width: 100%; margin-top: 5px;"></div> <input type="checkbox"/> PERSIANE		ELEMENTI PRESENTI <input type="checkbox"/> LOGGIA <div style="border: 1px solid black; height: 20px; width: 100%; margin-top: 5px;"></div> <input type="checkbox"/> PORTICO SU 1L <input type="checkbox"/> PORTICO SU 2L

DATA
27/03/2002
RILEVATORE
CZ-SB



COMUNE DI RAVENNA

AREA 6: PIANIFICAZIONE TERRITORIALE
SERVIZIO PROGETTAZIONE URBANISTICA

COD.EDI	FOGLIO	N° SCHEDA
12299	2	078.23
INDIRIZZO		
VIA LUNGA 47-47/A		
TOPONIMO		
C. BACCARINI		

CENSIMENTO CASE COLONICHE

N.C.T.	<input type="checkbox"/> RA	<input type="checkbox"/> S ALB	<input checked="" type="checkbox"/> SAVIO
FOGLIO	55	MAPPALE	19

CATASTALE 1990 COMPARATO CON 1928:



SCHEMA DI AGGREGAZIONE

 MANUFATTI PRESENTI AL '28 CHE CONSERVANO IL VALORE TIPOLOGICO-DOCUMENTARIO
✗ SUPERFETAZIONI

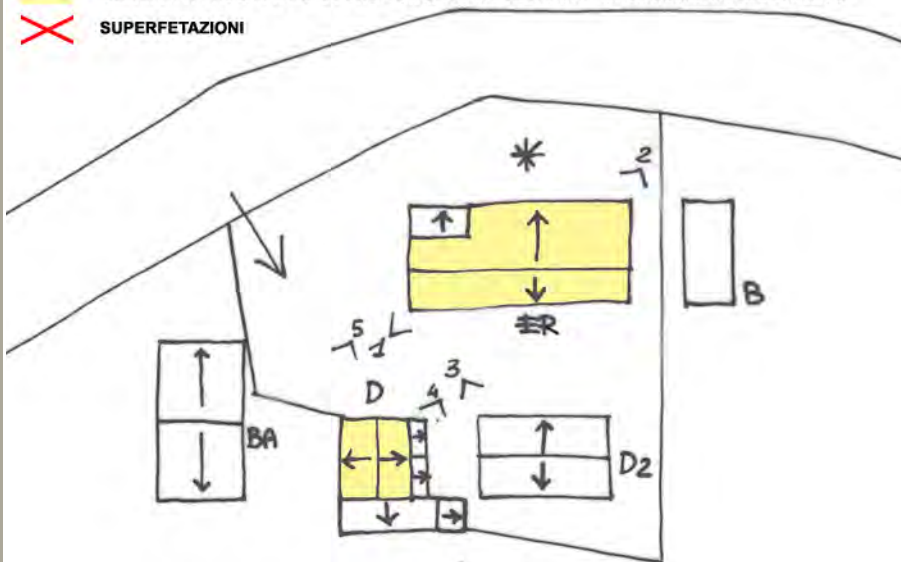


FOTO 1



FOTO 2



DATA
27/03/2002
RILEVATORE
CZ-SB



COMUNE DI RAVENNA
AREA 6: PIANIFICAZIONE TERRITORIALE
SERVIZIO PROGETTAZIONE URBANISTICA

COD.EDI	FOGLIO	N° SCHEDA
12299	3	078.23
INDIRIZZO		
VIA LUNGA 47-47/A		
TOPONIMO		
C. BACCARINI		

CENSIMENTO CASE COLONICHE

FOTO 3



FOTO 4



FOTO 5



DATA RILEV. <div>29/03/2002</div>		<h2 style="margin:0;">COMUNE DI RAVENNA</h2> <p style="margin:0;">AREA 6: PIANIFICAZIONE TERRITORIALE SERVIZIO PROGETTAZIONE URBANISTICA</p>	<table style="width:100%; border-collapse: collapse;"> <tr> <td style="width:20%;"> COD. EDI <div>12309</div> </td> <td style="width:20%;"> FOGLI <div>1/3</div> </td> <td style="width:60%;"> N° SCHEDA <div style="border: 1px solid black; padding: 2px; font-weight: bold;">078.24</div> </td> </tr> <tr> <td colspan="3"> LOCALITA' <div>S. STEFANO</div> </td> </tr> <tr> <td colspan="3"> INDIRIZZO <div>VIA LUNGA 49-51</div> </td> </tr> <tr> <td colspan="3"> TOPONIMO <div>C. INGOLI</div> </td> </tr> <tr> <td colspan="3"> N.C.T. AGGIORNATO AL 1990 <div> <input type="checkbox"/> RA <input type="checkbox"/> S ALB <input checked="" type="checkbox"/> SAVIO </div> </td> </tr> <tr> <td colspan="2"> FOGLIO <div>55</div> </td> <td> MAPPALE <div>26</div> </td> </tr> </table>	COD. EDI <div>12309</div>	FOGLI <div>1/3</div>	N° SCHEDA <div style="border: 1px solid black; padding: 2px; font-weight: bold;">078.24</div>	LOCALITA' <div>S. STEFANO</div>			INDIRIZZO <div>VIA LUNGA 49-51</div>			TOPONIMO <div>C. INGOLI</div>			N.C.T. AGGIORNATO AL 1990 <div> <input type="checkbox"/> RA <input type="checkbox"/> S ALB <input checked="" type="checkbox"/> SAVIO </div>			FOGLIO <div>55</div>		MAPPALE <div>26</div>
COD. EDI <div>12309</div>	FOGLI <div>1/3</div>	N° SCHEDA <div style="border: 1px solid black; padding: 2px; font-weight: bold;">078.24</div>																			
LOCALITA' <div>S. STEFANO</div>																					
INDIRIZZO <div>VIA LUNGA 49-51</div>																					
TOPONIMO <div>C. INGOLI</div>																					
N.C.T. AGGIORNATO AL 1990 <div> <input type="checkbox"/> RA <input type="checkbox"/> S ALB <input checked="" type="checkbox"/> SAVIO </div>																					
FOGLIO <div>55</div>		MAPPALE <div>26</div>																			
DATA AGG. <div>27/08/2009</div>	<h3 style="margin:0;">CENSIMENTO CASE COLONICHE</h3>																				
OPERATORE <div>AO-SG</div>	VALORE TIPOLOGICO <input type="checkbox"/>																				
PRG '93: <div>o</div>	NOTE <div style="border: 1px solid black; height: 40px; margin-top: 5px;"></div>																				

ELEMENTI COSTITUENTI L'AGGREGATO	ORIGIN	NUOVO	REC RISTR.	DISCR. STATO	LABENTE	IN USO	DEST. USO ORIGIN.	NUOVO USO	VALORE TIPOL.
<input checked="" type="checkbox"/> EDIFICIO AD USO PROMISCUO	<input checked="" type="checkbox"/>	<input type="checkbox"/>	<input type="checkbox"/>	<input checked="" type="checkbox"/>	<input type="checkbox"/>	<input checked="" type="checkbox"/>	<input checked="" type="checkbox"/>		<input checked="" type="checkbox"/>
<input type="checkbox"/> EDIFICIO RESIDENZIALE (1)	<input type="checkbox"/>	<input type="checkbox"/>	<input type="checkbox"/>	<input type="checkbox"/>	<input type="checkbox"/>	<input type="checkbox"/>	<input type="checkbox"/>		<input type="checkbox"/>
<input type="checkbox"/> EDIFICIO RESIDENZIALE (2)	<input type="checkbox"/>	<input type="checkbox"/>	<input type="checkbox"/>	<input type="checkbox"/>	<input type="checkbox"/>	<input type="checkbox"/>	<input type="checkbox"/>		<input type="checkbox"/>
<input checked="" type="checkbox"/> RICOVERO PER ANIMALI	<input checked="" type="checkbox"/>	<input type="checkbox"/>	<input type="checkbox"/>	<input checked="" type="checkbox"/>	<input type="checkbox"/>	<input checked="" type="checkbox"/>	<input type="checkbox"/>	DEPOSITO	<input type="checkbox"/>
<input checked="" type="checkbox"/> DEPOSITO ATTREZZI E MACCHINE	<input checked="" type="checkbox"/>	<input type="checkbox"/>	<input type="checkbox"/>	<input checked="" type="checkbox"/>	<input type="checkbox"/>	<input checked="" type="checkbox"/>	<input checked="" type="checkbox"/>		<input checked="" type="checkbox"/>
<input type="checkbox"/> FIENILE	<input type="checkbox"/>	<input type="checkbox"/>	<input type="checkbox"/>	<input type="checkbox"/>	<input type="checkbox"/>	<input type="checkbox"/>	<input type="checkbox"/>		<input type="checkbox"/>
<input checked="" type="checkbox"/> BUCA	<input checked="" type="checkbox"/>	<input type="checkbox"/>	<input type="checkbox"/>	<input type="checkbox"/>	<input checked="" type="checkbox"/>	<input checked="" type="checkbox"/>	<input type="checkbox"/>	DEPOSITO	<input checked="" type="checkbox"/>
<input type="checkbox"/> FORNO	<input type="checkbox"/>	<input type="checkbox"/>	<input type="checkbox"/>	<input type="checkbox"/>	<input type="checkbox"/>	<input type="checkbox"/>	<input type="checkbox"/>		<input type="checkbox"/>
<input checked="" type="checkbox"/> POZZO	<input checked="" type="checkbox"/>	<input type="checkbox"/>	<input type="checkbox"/>	<input checked="" type="checkbox"/>	<input type="checkbox"/>	<input checked="" type="checkbox"/>	<input checked="" type="checkbox"/>		<input checked="" type="checkbox"/>
<input type="checkbox"/> CAPANNO IN LEGNO E CANNICCIO	<input type="checkbox"/>	<input type="checkbox"/>	<input type="checkbox"/>	<input type="checkbox"/>	<input type="checkbox"/>	<input type="checkbox"/>	<input type="checkbox"/>		<input type="checkbox"/>
<input checked="" type="checkbox"/> SERVIZI	<input checked="" type="checkbox"/>	<input type="checkbox"/>	<input type="checkbox"/>	<input checked="" type="checkbox"/>	<input type="checkbox"/>	<input checked="" type="checkbox"/>	<input checked="" type="checkbox"/>		<input checked="" type="checkbox"/>
<input checked="" type="checkbox"/> TETTOIA	<input type="checkbox"/>	<input checked="" type="checkbox"/>	<input type="checkbox"/>	<input type="checkbox"/>	<input checked="" type="checkbox"/>	<input checked="" type="checkbox"/>	<input checked="" type="checkbox"/>		<input type="checkbox"/>
<input type="checkbox"/>	<input type="checkbox"/>	<input type="checkbox"/>	<input type="checkbox"/>	<input type="checkbox"/>	<input type="checkbox"/>	<input type="checkbox"/>	<input type="checkbox"/>		<input type="checkbox"/>

RILEVANZE NATURALI <input type="checkbox"/> PARCO <input type="checkbox"/> ALBERATURE DI PREGIO <input type="checkbox"/> FILARI <div style="border: 1px solid black; height: 20px; margin-top: 5px;"></div>	NOTE: ELEMENTI INCONGRUI:	<div>L'EDIFICIO AD USO PROMISCUO non presenta le caratteristiche tipologiche degli edifici rurali. RICOVERO ANIMALI: parte sul retro aggiunta. SERVIZI: 1 piano+mezzanino, contengono deposito attrezzi e macchine, servizi e ricovero animali.</div> <div>EDIFICIO AD USO PROMISCUO: zoccolatura, infissi in alluminio, inferriate, persiane in pvc, porta di ingresso in alluminio e vetro, comignoli.</div>
--	--	--

EDIFICIO PRINCIPALE <input type="checkbox"/> A STRUTTURA UNICA <input checked="" type="checkbox"/> PER PARTI AGGIUNTE A VOLUME ORIGINARIO <input checked="" type="checkbox"/> CON EVIDENTI SUPERFETAZIONI	PIANI FUORI TERRA <input type="checkbox"/> 1 <input checked="" type="checkbox"/> 2 <div style="border: 1px solid black; height: 20px; margin-top: 5px;"></div>	TIPO DI APERTURE <div> <input checked="" type="checkbox"/> RETTANGOLARI ALTE <input type="checkbox"/> INGRESSO CON SOPRALUCE AD ARC <input type="checkbox"/> RETTANGOLARI BASSE <input checked="" type="checkbox"/> INGRESSO CON SOPRALUCE RETTANGOLARE <input type="checkbox"/> QUADRATE </div> <div style="border: 1px solid black; height: 20px; margin-top: 5px;"></div>
SISTEMA COSTRUTTIVO <input checked="" type="checkbox"/> MURATURA CONTINUA A UNA O PIU' TESTE <input type="checkbox"/> PILASTRI IN MURATURA E ARCHITRAVI <input type="checkbox"/> PILASTRI E ARCHI IN MURATURA E VOLTE <div style="border: 1px solid black; height: 20px; margin-top: 5px;"></div>	STRUTTURE VERTICALI <input type="checkbox"/> LATERIZIO F. V. <input type="checkbox"/> LATERIZIO INTONACATO <input checked="" type="checkbox"/> MISTO <div style="border: 1px solid black; height: 20px; margin-top: 5px;"></div>	COPERTURA <input checked="" type="checkbox"/> A CAPANNA <input type="checkbox"/> A PADIGLIONE <input type="checkbox"/> MISTA <div style="border: 1px solid black; height: 20px; margin-top: 5px;"></div>
FINITURE <div> <input type="checkbox"/> APERT. CENTINATE <input type="checkbox"/> CORNICI <input type="checkbox"/> LESENE <input type="checkbox"/> PORTALI <input type="checkbox"/> CAPITELLI <input type="checkbox"/> COMIGNOLI <input checked="" type="checkbox"/> FASCIA MARCAPIANO </div> <div style="border: 1px solid black; height: 20px; margin-top: 5px;"></div>		
BASAMENTO <input type="checkbox"/> MATTONE FV <input type="checkbox"/> INTONACATO <div style="border: 1px solid black; height: 20px; margin-top: 5px;"></div>	CORNICIONE <input type="checkbox"/> MATTONE FV <input checked="" type="checkbox"/> INTONACATO <div style="border: 1px solid black; height: 20px; margin-top: 5px;"></div>	INFISSI <input checked="" type="checkbox"/> LEGNO <input type="checkbox"/> FERRO <input checked="" type="checkbox"/> ALLUMINIO
SISTEMI OSCURANTI <input type="checkbox"/> SCURI <input type="checkbox"/> AVVOLGIBILI <input checked="" type="checkbox"/> INFERRIATE <input checked="" type="checkbox"/> PERSIANE		ELEMENTI PRESENTI <input type="checkbox"/> LOGGIA <input type="checkbox"/> PORTICO SU 1L <input type="checkbox"/> PORTICO SU 2L

DATA
29/03/2002
RILEVATORE
CZ-SB



COMUNE DI RAVENNA

AREA 6: PIANIFICAZIONE TERRITORIALE
SERVIZIO PROGETTAZIONE URBANISTICA

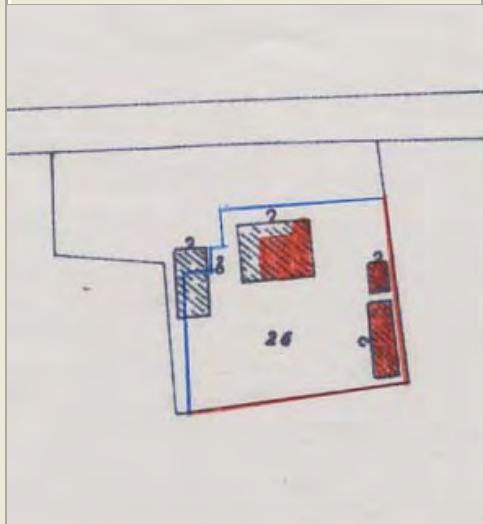
COD.EDI	FOGLIO	N° SCHEDA
12309	2	078.24
INDIRIZZO		
VIA LUNGA 49-51		
TOPONIMO		
C. INGOLI		

CENSIMENTO CASE COLONICHE

N.C.T.

<input type="checkbox"/> RA	<input type="checkbox"/> S ALB	<input checked="" type="checkbox"/> SAVIO
FOGLIO	55	MAPPALE
		26

CATASTALE 1990 COMPARATO CON 1928:



SCHEMA DI AGGREGAZIONE

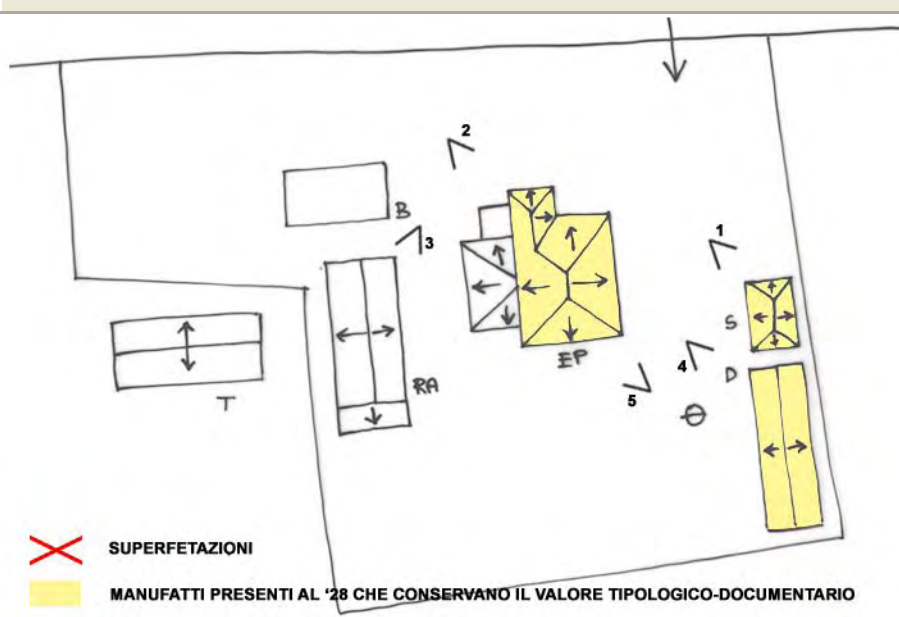


FOTO 1



FOTO 2



DATA
29/03/2002
RILEVATORE
CZ-SB



COMUNE DI RAVENNA
AREA 6: PIANIFICAZIONE TERRITORIALE
SERVIZIO PROGETTAZIONE URBANISTICA

COD.EDI	FOGLIO	N° SCHEDA
12309	3	078.24
INDIRIZZO		
VIA LUNGA 49-51		
TOPONIMO		
C. INGOLI		

CENSIMENTO CASE COLONICHE

FOTO 3



FOTO 4



FOTO 5



DATA RILEV. <div>28/03/2002</div>	 COMUNE DI RAVENNA AREA 6: PIANIFICAZIONE TERRITORIALE SERVIZIO PROGETTAZIONE URBANISTICA	<table style="width:100%;"> <tr> <td style="width:20%;"> COD. EDI <div>11761</div> </td> <td style="width:20%;"> FOGLI <div>1/3</div> </td> <td style="width:60%;"> N° SCHEDA <div>078.25</div> </td> </tr> <tr> <td colspan="3"> LOCALITA' <div>S. STEFANO</div> </td> </tr> <tr> <td colspan="3"> INDIRIZZO <div>VIA CAVEDALONE 12/A</div> </td> </tr> <tr> <td colspan="3"> TOPONIMO <div>/</div> </td> </tr> <tr> <td colspan="3"> N.C.T. AGGIORNATO AL 1990 <input type="checkbox"/> RA <input type="checkbox"/> S ALB <input checked="" type="checkbox"/> SAVIO </td> </tr> <tr> <td colspan="3"> FOGLIO <div>55</div> MAPPALE <div>7</div> </td> </tr> </table>	COD. EDI <div>11761</div>	FOGLI <div>1/3</div>	N° SCHEDA <div>078.25</div>	LOCALITA' <div>S. STEFANO</div>			INDIRIZZO <div>VIA CAVEDALONE 12/A</div>			TOPONIMO <div>/</div>			N.C.T. AGGIORNATO AL 1990 <input type="checkbox"/> RA <input type="checkbox"/> S ALB <input checked="" type="checkbox"/> SAVIO			FOGLIO <div>55</div> MAPPALE <div>7</div>		
COD. EDI <div>11761</div>	FOGLI <div>1/3</div>	N° SCHEDA <div>078.25</div>																		
LOCALITA' <div>S. STEFANO</div>																				
INDIRIZZO <div>VIA CAVEDALONE 12/A</div>																				
TOPONIMO <div>/</div>																				
N.C.T. AGGIORNATO AL 1990 <input type="checkbox"/> RA <input type="checkbox"/> S ALB <input checked="" type="checkbox"/> SAVIO																				
FOGLIO <div>55</div> MAPPALE <div>7</div>																				
DATA AGG. <div>27/08/2009</div>	CENSIMENTO CASE COLONICHE																			
OPERATORE <div>AO-SG</div>	VALORE TIPOLOGICO <input type="checkbox"/>																			
PRG '93: <div>o</div>	NOTE <div style="height: 40px;"></div>																			

ELEMENTI COSTITUENTI L'AGGREGATO	ORIGIN	NUOVO	REC RISTR.	DISCR. STATO	LABENTE	IN USO	DEST. USO ORIGIN.	NUOVO USO	VALORE TIPOL.
<input checked="" type="checkbox"/> EDIFICIO AD USO PROMISCUO	<input checked="" type="checkbox"/>	<input type="checkbox"/>	<input type="checkbox"/>	<input checked="" type="checkbox"/>	<input type="checkbox"/>	<input type="checkbox"/>	<input type="checkbox"/>	DECLASSATA	<input checked="" type="checkbox"/>
<input checked="" type="checkbox"/> EDIFICIO RESIDENZIALE (1)	<input type="checkbox"/>	<input checked="" type="checkbox"/>	<input type="checkbox"/>	<input checked="" type="checkbox"/>	<input type="checkbox"/>	<input checked="" type="checkbox"/>	<input checked="" type="checkbox"/>		<input type="checkbox"/>
<input type="checkbox"/> EDIFICIO RESIDENZIALE (2)	<input type="checkbox"/>	<input type="checkbox"/>	<input type="checkbox"/>	<input type="checkbox"/>	<input type="checkbox"/>	<input type="checkbox"/>	<input type="checkbox"/>		<input type="checkbox"/>
<input type="checkbox"/> RICOVERO PER ANIMALI	<input type="checkbox"/>	<input type="checkbox"/>	<input type="checkbox"/>	<input type="checkbox"/>	<input type="checkbox"/>	<input type="checkbox"/>	<input type="checkbox"/>		<input type="checkbox"/>
<input type="checkbox"/> DEPOSITO ATTREZZI E MACCHINE	<input type="checkbox"/>	<input type="checkbox"/>	<input type="checkbox"/>	<input type="checkbox"/>	<input type="checkbox"/>	<input type="checkbox"/>	<input type="checkbox"/>		<input type="checkbox"/>
<input type="checkbox"/> FIENILE	<input type="checkbox"/>	<input type="checkbox"/>	<input type="checkbox"/>	<input type="checkbox"/>	<input type="checkbox"/>	<input type="checkbox"/>	<input type="checkbox"/>		<input type="checkbox"/>
<input checked="" type="checkbox"/> BUCA	<input checked="" type="checkbox"/>	<input type="checkbox"/>	<input type="checkbox"/>	<input checked="" type="checkbox"/>	<input type="checkbox"/>	<input type="checkbox"/>	<input checked="" type="checkbox"/>		<input checked="" type="checkbox"/>
<input type="checkbox"/> FORNO	<input type="checkbox"/>	<input type="checkbox"/>	<input type="checkbox"/>	<input type="checkbox"/>	<input type="checkbox"/>	<input type="checkbox"/>	<input type="checkbox"/>		<input type="checkbox"/>
<input checked="" type="checkbox"/> POZZO	<input checked="" type="checkbox"/>	<input type="checkbox"/>	<input type="checkbox"/>	<input checked="" type="checkbox"/>	<input type="checkbox"/>	<input checked="" type="checkbox"/>	<input checked="" type="checkbox"/>		<input type="checkbox"/>
<input type="checkbox"/> CAPANNO IN LEGNO E CANNICCIO	<input type="checkbox"/>	<input type="checkbox"/>	<input type="checkbox"/>	<input type="checkbox"/>	<input type="checkbox"/>	<input type="checkbox"/>	<input type="checkbox"/>		<input type="checkbox"/>
<input type="checkbox"/> SERVIZI	<input type="checkbox"/>	<input type="checkbox"/>	<input type="checkbox"/>	<input type="checkbox"/>	<input type="checkbox"/>	<input type="checkbox"/>	<input type="checkbox"/>		<input type="checkbox"/>
<input type="checkbox"/>	<input type="checkbox"/>	<input type="checkbox"/>	<input type="checkbox"/>	<input type="checkbox"/>	<input type="checkbox"/>	<input type="checkbox"/>	<input type="checkbox"/>		<input type="checkbox"/>
<input type="checkbox"/>	<input type="checkbox"/>	<input type="checkbox"/>	<input type="checkbox"/>	<input type="checkbox"/>	<input type="checkbox"/>	<input type="checkbox"/>	<input type="checkbox"/>		<input type="checkbox"/>

RILEVANZE NATURALI <input type="checkbox"/> PARCO <input type="checkbox"/> ALBERATURE DI PREGIO <input type="checkbox"/> FILARI <div style="border: 1px solid black; height: 20px; width: 100%; margin-top: 5px;"></div>	<div> NOTE: <div>Altri elementi presenti nell'aggregato: baracche.</div> </div> <div> ELEMENTI INCONGRUI: <div>EDIFICIO AD USO PROMISCUO: avvolgibili in legno, basculante in lamiera in una apertura modificata, tamponamento in lamiera in facciata, comignoli, portoni in ferro sul retro.</div> </div>
---	--

EDIFICIO PRINCIPALE <input type="checkbox"/> A STRUTTURA UNICA <input checked="" type="checkbox"/> PER PARTI AGGIUNTE A VOLUME ORIGINARIO <input checked="" type="checkbox"/> CON EVIDENTI SUPERFETAZIONI	PIANI FUORI TERRA <input type="checkbox"/> 1 <input checked="" type="checkbox"/> 2 <div style="border: 1px solid black; height: 20px; width: 100%; margin-top: 5px;"></div>	TIPO DI APERTURE <div> <input checked="" type="checkbox"/> RETTANGOLARI ALTE <input type="checkbox"/> INGRESSO CON SOPRALUCE AD ARC <input type="checkbox"/> RETTANGOLARI BASSE <input checked="" type="checkbox"/> INGRESSO CON SOPRALUCE RETTANGOLARE <input checked="" type="checkbox"/> QUADRATE <div style="border: 1px solid black; height: 20px; width: 100%; margin-top: 5px;"></div> </div>
SISTEMA COSTRUTTIVO <input checked="" type="checkbox"/> MURATURA CONTINUA A UNA O PIU' TESTE <input type="checkbox"/> PILASTRI IN MURATURA E ARCHITRAVI <input type="checkbox"/> PILASTRI E ARCHI IN MURATURA E VOLTE <div style="border: 1px solid black; height: 20px; width: 100%; margin-top: 5px;"></div>	STRUTTURE VERTICALI <input type="checkbox"/> LATERIZIO F. V. <input checked="" type="checkbox"/> LATERIZIO INTONACATO <input type="checkbox"/> MISTO <div style="border: 1px solid black; height: 20px; width: 100%; margin-top: 5px;"></div>	COPERTURA <input checked="" type="checkbox"/> A CAPANNA <input type="checkbox"/> A PADIGLIONE <input type="checkbox"/> MISTA <div style="border: 1px solid black; height: 20px; width: 100%; margin-top: 5px;"></div>
FINITURE <div> <input type="checkbox"/> APERT. CENTINATE <input type="checkbox"/> CORNICI <input type="checkbox"/> LESENE <input type="checkbox"/> PORTALI <input type="checkbox"/> CAPITELLI <input type="checkbox"/> COMIGNOLI <input type="checkbox"/> FASCIA MARCAPIANO <div style="border: 1px solid black; height: 20px; width: 100%; margin-top: 5px;"></div> </div>		
BASAMENTO <input type="checkbox"/> MATTONE FV <input checked="" type="checkbox"/> INTONACATO <div style="border: 1px solid black; height: 20px; width: 100%; margin-top: 5px;"></div>	CORNICIONE <input type="checkbox"/> MATTONE FV <input type="checkbox"/> INTONACATO <div style="border: 1px solid black; height: 20px; width: 100%; margin-top: 5px;"></div>	INFISSI <input checked="" type="checkbox"/> LEGNO <div style="border: 1px solid black; height: 20px; width: 100%; margin-top: 5px;"></div> <input type="checkbox"/> FERRO <input type="checkbox"/> ALLUMINIO
SISTEMI OSCURANTI <input checked="" type="checkbox"/> SCURI <input checked="" type="checkbox"/> AVVOLGIBILI <input type="checkbox"/> INFERRIATE <div style="border: 1px solid black; height: 20px; width: 100%; margin-top: 5px;"></div> <input type="checkbox"/> PERSIANE		ELEMENTI PRESENTI <input type="checkbox"/> LOGGIA <div style="border: 1px solid black; height: 20px; width: 100%; margin-top: 5px;"></div> <input type="checkbox"/> PORTICO SU 1L <input type="checkbox"/> PORTICO SU 2L

DATA
28/03/2002
RILEVATORE
SB-PM



COMUNE DI RAVENNA

AREA 6: PIANIFICAZIONE TERRITORIALE
SERVIZIO PROGETTAZIONE URBANISTICA

COD.EDI	FOGLIO	N° SCHEDA
11761	2	078.25
INDIRIZZO		
VIA CAVEDALONE 12/A		
TOPONIMO		
/		

CENSIMENTO CASE COLONICHE

N.C.T.	<input type="checkbox"/> RA	<input type="checkbox"/> S ALB	<input checked="" type="checkbox"/> SAVIO
FOGLIO	55	MAPPAL	7

CATASTALE 1990 COMPARATO CON 1928:



SCHEMA DI AGGREGAZIONE

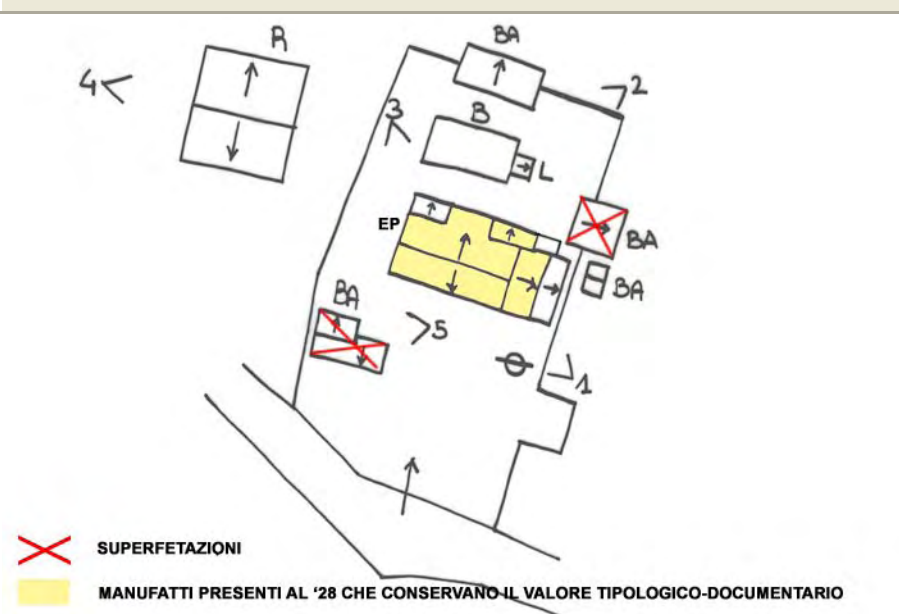


FOTO 1



FOTO 2



DATA
28/03/2002
RILEVATORE
SB-PM



COMUNE DI RAVENNA
AREA 6: PIANIFICAZIONE TERRITORIALE
SERVIZIO PROGETTAZIONE URBANISTICA

COD.EDI	FOGLIO	N° SCHEDA
11761	3	078.25
INDIRIZZO		
VIA CAVEDALONE 12/A		
TOPONIMO		
/		

CENSIMENTO CASE COLONICHE

FOTO 3




FOTO 4



FOTO 5



DATA RILEV. <div>28/03/2002</div>		<h2 style="margin:0;">COMUNE DI RAVENNA</h2> <p style="margin:0;">AREA 6: PIANIFICAZIONE TERRITORIALE SERVIZIO PROGETTAZIONE URBANISTICA</p>	<table border="1" style="width:100%; border-collapse: collapse;"> <tr> <td style="width:20%;">COD. EDI</td> <td style="width:20%;">FOGLI</td> <td style="width:60%;">N° SCHEDA</td> </tr> <tr> <td>11764</td> <td>1/3</td> <td>078.26</td> </tr> </table>	COD. EDI	FOGLI	N° SCHEDA	11764	1/3	078.26
COD. EDI	FOGLI	N° SCHEDA							
11764	1/3	078.26							
RILEVATORE <div>SB-PM</div>	<div style="border: 1px solid black; padding: 5px; margin: 5px auto; width: 80%;">CENSIMENTO CASE COLONICHE</div>		LOCALITA' <div>S. STEFANO</div>						
DATA AGG. <div>27/08/2009</div>	<div style="border: 1px solid black; padding: 5px; margin: 5px auto; width: 80%;"> VALORE TIPOLOGICO <input type="checkbox"/> NOTE <div style="border: 1px solid black; height: 40px; margin-top: 5px;"></div> </div>		INDIRIZZO <div>VIA CAVEDALONE 16</div>						
OPERATORE <div>AO-SG</div>			TOPONIMO <div>/</div>						
PRG '93: <div>o</div>			N.C.T. AGGIORNATO AL 1990 <div> <input type="checkbox"/> RA <input type="checkbox"/> S ALB <input checked="" type="checkbox"/> SAVIO </div>						
			FOGLIO <div>55</div> MAPPALE <div>12</div>						

ELEMENTI COSTITUENTI L'AGGREGATO	ORIGIN	NUOVO	REC RISTR.	DISCR. STATO	LABENTE	IN USO	DEST. USO ORIGIN.	NUOVO USO	VALORE TIPOL.
<input checked="" type="checkbox"/> EDIFICIO AD USO PROMISCUO	<input checked="" type="checkbox"/>	<input type="checkbox"/>	<input type="checkbox"/>	<input checked="" type="checkbox"/>	<input type="checkbox"/>	<input checked="" type="checkbox"/>	<input type="checkbox"/>	RESIDENZA	<input checked="" type="checkbox"/>
<input type="checkbox"/> EDIFICIO RESIDENZIALE (1)	<input type="checkbox"/>	<input type="checkbox"/>	<input type="checkbox"/>	<input type="checkbox"/>	<input type="checkbox"/>	<input type="checkbox"/>	<input type="checkbox"/>		<input type="checkbox"/>
<input type="checkbox"/> EDIFICIO RESIDENZIALE (2)	<input type="checkbox"/>	<input type="checkbox"/>	<input type="checkbox"/>	<input type="checkbox"/>	<input type="checkbox"/>	<input type="checkbox"/>	<input type="checkbox"/>		<input type="checkbox"/>
<input type="checkbox"/> RICOVERO PER ANIMALI	<input type="checkbox"/>	<input type="checkbox"/>	<input type="checkbox"/>	<input type="checkbox"/>	<input type="checkbox"/>	<input type="checkbox"/>	<input type="checkbox"/>		<input type="checkbox"/>
<input type="checkbox"/> DEPOSITO ATTREZZI E MACCHINE	<input type="checkbox"/>	<input type="checkbox"/>	<input type="checkbox"/>	<input type="checkbox"/>	<input type="checkbox"/>	<input type="checkbox"/>	<input type="checkbox"/>		<input type="checkbox"/>
<input type="checkbox"/> FIENILE	<input type="checkbox"/>	<input type="checkbox"/>	<input type="checkbox"/>	<input type="checkbox"/>	<input type="checkbox"/>	<input type="checkbox"/>	<input type="checkbox"/>		<input type="checkbox"/>
<input type="checkbox"/> BUCA	<input type="checkbox"/>	<input type="checkbox"/>	<input type="checkbox"/>	<input type="checkbox"/>	<input type="checkbox"/>	<input type="checkbox"/>	<input type="checkbox"/>		<input type="checkbox"/>
<input type="checkbox"/> FORNO	<input type="checkbox"/>	<input type="checkbox"/>	<input type="checkbox"/>	<input type="checkbox"/>	<input type="checkbox"/>	<input type="checkbox"/>	<input type="checkbox"/>		<input type="checkbox"/>
<input type="checkbox"/> POZZO	<input type="checkbox"/>	<input type="checkbox"/>	<input type="checkbox"/>	<input type="checkbox"/>	<input type="checkbox"/>	<input type="checkbox"/>	<input type="checkbox"/>		<input type="checkbox"/>
<input type="checkbox"/> CAPANNO IN LEGNO E CANNICCIO	<input type="checkbox"/>	<input type="checkbox"/>	<input type="checkbox"/>	<input type="checkbox"/>	<input type="checkbox"/>	<input type="checkbox"/>	<input type="checkbox"/>		<input type="checkbox"/>
<input checked="" type="checkbox"/> SERVIZI	<input type="checkbox"/>	<input checked="" type="checkbox"/>	<input type="checkbox"/>	<input checked="" type="checkbox"/>	<input type="checkbox"/>	<input checked="" type="checkbox"/>	<input checked="" type="checkbox"/>		<input type="checkbox"/>
<input checked="" type="checkbox"/> RICOVERO ANIMALI + FORNO	<input checked="" type="checkbox"/>	<input type="checkbox"/>	<input type="checkbox"/>	<input checked="" type="checkbox"/>	<input type="checkbox"/>	<input checked="" type="checkbox"/>	<input type="checkbox"/>	SERVIZI	<input checked="" type="checkbox"/>
<input type="checkbox"/>	<input type="checkbox"/>	<input type="checkbox"/>	<input type="checkbox"/>	<input type="checkbox"/>	<input type="checkbox"/>	<input type="checkbox"/>	<input type="checkbox"/>		<input type="checkbox"/>

RILEVANZE NATURALI <input type="checkbox"/> PARCO <input type="checkbox"/> ALBERATURE DI PREGIO <input type="checkbox"/> FILARI <div style="border: 1px solid black; height: 20px; margin-top: 5px;"></div>	NOTE: ELEMENTI INCONGRUI:	<div>EDIFICIO AD USO PROMISCUO: in corso di ristrutturazione all'epoca del rilievo. I SERVIZI non sono coerenti rispetto all'aggregato.</div> <div style="border: 1px solid black; height: 40px; margin-top: 10px;"></div>
--	--	--

EDIFICIO PRINCIPALE <input type="checkbox"/> A STRUTTURA UNICA <input checked="" type="checkbox"/> PER PARTI AGGIUNTE A VOLUME ORIGINARIO <input type="checkbox"/> CON EVIDENTI SUPERFETAZIONI	PIANI FUORI TERRA <input type="checkbox"/> 1 <input checked="" type="checkbox"/> 2 <div style="border: 1px solid black; height: 20px; margin-top: 5px;"></div>	TIPO DI APERTURE <div> <input checked="" type="checkbox"/> RETTANGOLARI ALTE <input checked="" type="checkbox"/> INGRESSO CON SOPRALUCE AD ARC <input type="checkbox"/> RETTANGOLARI BASSE <input type="checkbox"/> INGRESSO CON SOPRALUCE RETTANGOLARE <input checked="" type="checkbox"/> QUADRATE <div style="border: 1px solid black; height: 20px; width: 100px; margin-top: 5px;"></div> </div>
SISTEMA COSTRUTTIVO <input checked="" type="checkbox"/> MURATURA CONTINUA A UNA O PIU' TESTE <input type="checkbox"/> PILASTRI IN MURATURA E ARCHITRAVI <input type="checkbox"/> PILASTRI E ARCHI IN MURATURA E VOLTE <div style="border: 1px solid black; height: 20px; margin-top: 5px;"></div>	STRUTTURE VERTICALI <input type="checkbox"/> LATERIZIO F. V. <input checked="" type="checkbox"/> LATERIZIO INTONACATO <input type="checkbox"/> MISTO <div style="border: 1px solid black; height: 20px; margin-top: 5px;"></div>	COPERTURA <input type="checkbox"/> A CAPANNA <input checked="" type="checkbox"/> A PADIGLIONE <input type="checkbox"/> MISTA <div style="border: 1px solid black; height: 20px; margin-top: 5px;"></div>
FINITURE <div> <input type="checkbox"/> APERT. CENTINATE <input type="checkbox"/> CORNICI <input type="checkbox"/> LESENE <input type="checkbox"/> PORTALI <input type="checkbox"/> CAPITELLI <input type="checkbox"/> COMIGNOLI <input type="checkbox"/> FASCIA MARCAPIANO <div style="border: 1px solid black; height: 20px; width: 100px; margin-top: 5px;"></div> </div>		
BASAMENTO <input type="checkbox"/> MATTONE FV <input checked="" type="checkbox"/> INTONACATO <div style="border: 1px solid black; height: 20px; margin-top: 5px;"></div>	CORNICIONE <input type="checkbox"/> MATTONE FV <input checked="" type="checkbox"/> INTONACATO <div style="border: 1px solid black; height: 20px; margin-top: 5px;"></div>	INFISSI <input checked="" type="checkbox"/> LEGNO <div style="border: 1px solid black; height: 20px; width: 60px; margin-top: 5px;"></div> <input type="checkbox"/> FERRO <input type="checkbox"/> ALLUMINIO
SISTEMI OSCURANTI <input type="checkbox"/> SCURI <input type="checkbox"/> AVVOLGIBILI <input type="checkbox"/> INFERRIATE <div style="border: 1px solid black; height: 20px; width: 100px; margin-top: 5px;"></div> <input type="checkbox"/> PERSIANE		ELEMENTI PRESENTI <input type="checkbox"/> LOGGIA <div style="border: 1px solid black; height: 20px; width: 100px; margin-top: 5px;"></div> <input type="checkbox"/> PORTICO SU 1L <input type="checkbox"/> PORTICO SU 2L

DATA
28/03/2002
RILEVATORE
SB-PM



COMUNE DI RAVENNA

AREA 6: PIANIFICAZIONE TERRITORIALE
SERVIZIO PROGETTAZIONE URBANISTICA

COD.EDI	FOGLIO	N° SCHEDA
11764	2	078.26
INDIRIZZO		
VIA CAVEDALONE 16		
TOPONIMO		
/		

CENSIMENTO CASE COLONICHE

N.C.T.

<input type="checkbox"/> RA	<input type="checkbox"/> S ALB	<input checked="" type="checkbox"/> SAVIO
FOGLIO	55	MAPPALE
		12

CATASTALE 1990 COMPARATO CON 1928:



SCHEMA DI AGGREGAZIONE

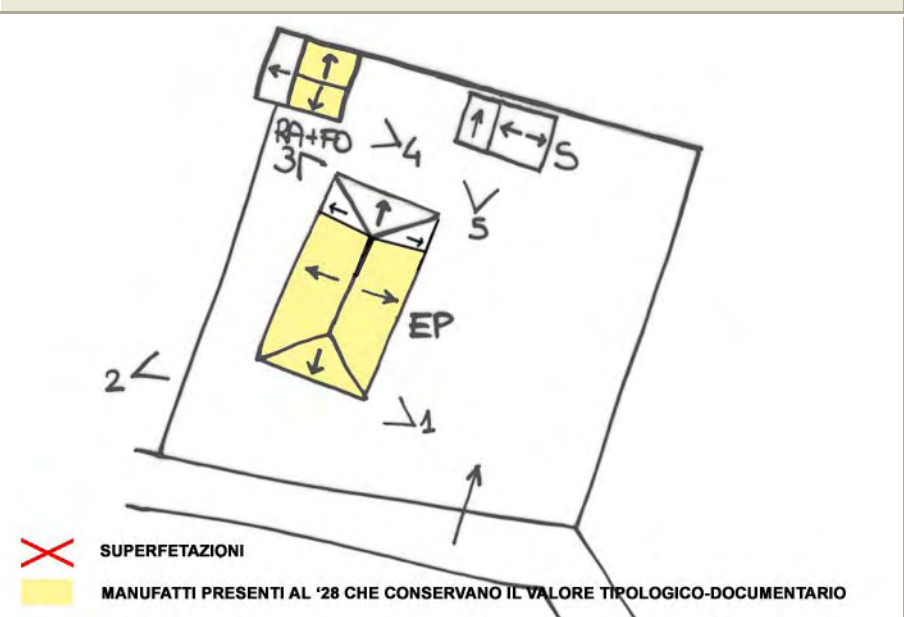


FOTO 1



FOTO 2



DATA
28/03/2002
RILEVATORE
SB-PM



COMUNE DI RAVENNA
AREA 6: PIANIFICAZIONE TERRITORIALE
SERVIZIO PROGETTAZIONE URBANISTICA

COD.EDI	FOGLIO	N° SCHEDA
11764	3	078.26
INDIRIZZO		
VIA CAVEDALONE 16		
TOPONIMO		
/		

CENSIMENTO CASE COLONICHE

FOTO 3



FOTO 4



FOTO 5



DATA RILEV. <div>29/03/2002</div>	 COMUNE DI RAVENNA AREA 6: PIANIFICAZIONE TERRITORIALE SERVIZIO PROGETTAZIONE URBANISTICA	<table style="width:100%;"> <tr> <td style="width:20%;"> COD. EDI <div>12051</div> </td> <td style="width:20%;"> FOGLI <div>1/3</div> </td> <td style="width:60%;"> N° SCHEDA <div>078.28</div> </td> </tr> <tr> <td colspan="3"> LOCALITA' <div>S. STEFANO</div> </td> </tr> <tr> <td colspan="3"> INDIRIZZO <div>VIA PETROSA 39-41</div> </td> </tr> <tr> <td colspan="3"> TOPONIMO <div>/</div> </td> </tr> <tr> <td colspan="3"> N.C.T. AGGIORNATO AL 1990 <input type="checkbox"/> RA <input type="checkbox"/> S ALB <input checked="" type="checkbox"/> SAVIO </td> </tr> <tr> <td colspan="3"> FOGLIO <div>55</div> MAPPALE <div>133</div> </td> </tr> </table>	COD. EDI <div>12051</div>	FOGLI <div>1/3</div>	N° SCHEDA <div>078.28</div>	LOCALITA' <div>S. STEFANO</div>			INDIRIZZO <div>VIA PETROSA 39-41</div>			TOPONIMO <div>/</div>			N.C.T. AGGIORNATO AL 1990 <input type="checkbox"/> RA <input type="checkbox"/> S ALB <input checked="" type="checkbox"/> SAVIO			FOGLIO <div>55</div> MAPPALE <div>133</div>		
COD. EDI <div>12051</div>	FOGLI <div>1/3</div>	N° SCHEDA <div>078.28</div>																		
LOCALITA' <div>S. STEFANO</div>																				
INDIRIZZO <div>VIA PETROSA 39-41</div>																				
TOPONIMO <div>/</div>																				
N.C.T. AGGIORNATO AL 1990 <input type="checkbox"/> RA <input type="checkbox"/> S ALB <input checked="" type="checkbox"/> SAVIO																				
FOGLIO <div>55</div> MAPPALE <div>133</div>																				
DATA AGG. <div>27/08/2009</div>	CENSIMENTO CASE COLONICHE																			
OPERATORE <div>AO</div>	VALORE TIPOLOGICO <input type="checkbox"/>																			
PRG '93: <div>o</div>	NOTE <div style="height: 40px;"></div>																			

ELEMENTI COSTITUENTI L'AGGREGATO	ORIGIN	NUOVO	REC RISTR.	DISCR. STATO	LABENTE	IN USO	DEST. USO ORIGIN.	NUOVO USO	VALORE TIPOL.
<input checked="" type="checkbox"/> EDIFICIO AD USO PROMISCUO	<input checked="" type="checkbox"/>	<input type="checkbox"/>	<input checked="" type="checkbox"/>	<input type="checkbox"/>	<input type="checkbox"/>	<input checked="" type="checkbox"/>	<input type="checkbox"/>	RESIDENZA	<input checked="" type="checkbox"/>
<input type="checkbox"/> EDIFICIO RESIDENZIALE (1)	<input type="checkbox"/>	<input type="checkbox"/>	<input type="checkbox"/>	<input type="checkbox"/>	<input type="checkbox"/>	<input type="checkbox"/>	<input type="checkbox"/>		<input type="checkbox"/>
<input type="checkbox"/> EDIFICIO RESIDENZIALE (2)	<input type="checkbox"/>	<input type="checkbox"/>	<input type="checkbox"/>	<input type="checkbox"/>	<input type="checkbox"/>	<input type="checkbox"/>	<input type="checkbox"/>		<input type="checkbox"/>
<input type="checkbox"/> RICOVERO PER ANIMALI	<input type="checkbox"/>	<input type="checkbox"/>	<input type="checkbox"/>	<input type="checkbox"/>	<input type="checkbox"/>	<input type="checkbox"/>	<input type="checkbox"/>		<input type="checkbox"/>
<input type="checkbox"/> DEPOSITO ATTREZZI E MACCHINE	<input type="checkbox"/>	<input type="checkbox"/>	<input type="checkbox"/>	<input type="checkbox"/>	<input type="checkbox"/>	<input type="checkbox"/>	<input type="checkbox"/>		<input type="checkbox"/>
<input type="checkbox"/> FIENILE	<input type="checkbox"/>	<input type="checkbox"/>	<input type="checkbox"/>	<input type="checkbox"/>	<input type="checkbox"/>	<input type="checkbox"/>	<input type="checkbox"/>		<input type="checkbox"/>
<input type="checkbox"/> BUCA	<input type="checkbox"/>	<input type="checkbox"/>	<input type="checkbox"/>	<input type="checkbox"/>	<input type="checkbox"/>	<input type="checkbox"/>	<input type="checkbox"/>		<input type="checkbox"/>
<input type="checkbox"/> FORNO	<input type="checkbox"/>	<input type="checkbox"/>	<input type="checkbox"/>	<input type="checkbox"/>	<input type="checkbox"/>	<input type="checkbox"/>	<input type="checkbox"/>		<input type="checkbox"/>
<input checked="" type="checkbox"/> POZZO	<input checked="" type="checkbox"/>	<input type="checkbox"/>	<input checked="" type="checkbox"/>	<input type="checkbox"/>	<input type="checkbox"/>	<input checked="" type="checkbox"/>	<input checked="" type="checkbox"/>		<input type="checkbox"/>
<input type="checkbox"/> CAPANNO IN LEGNO E CANNICCIO	<input type="checkbox"/>	<input type="checkbox"/>	<input type="checkbox"/>	<input type="checkbox"/>	<input type="checkbox"/>	<input type="checkbox"/>	<input type="checkbox"/>		<input type="checkbox"/>
<input type="checkbox"/> SERVIZI	<input type="checkbox"/>	<input type="checkbox"/>	<input type="checkbox"/>	<input type="checkbox"/>	<input type="checkbox"/>	<input type="checkbox"/>	<input type="checkbox"/>		<input type="checkbox"/>
<input type="checkbox"/>	<input type="checkbox"/>	<input type="checkbox"/>	<input type="checkbox"/>	<input type="checkbox"/>	<input type="checkbox"/>	<input type="checkbox"/>	<input type="checkbox"/>		<input type="checkbox"/>
<input type="checkbox"/>	<input type="checkbox"/>	<input type="checkbox"/>	<input type="checkbox"/>	<input type="checkbox"/>	<input type="checkbox"/>	<input type="checkbox"/>	<input type="checkbox"/>		<input type="checkbox"/>

RILEVANZE NATURALI <input type="checkbox"/> PARCO <input type="checkbox"/> ALBERATURE DI PREGIO <input type="checkbox"/> FILARI <div style="border: 1px solid black; height: 20px; margin-top: 5px;"></div>	<div> NOTE: <div>Complesso rilevato dall'esterno. EDIFICIO AD USO PROMISCUO: scuri ad anta unica.</div> </div> <div> ELEMENTI INCONGRUI: <div>EDIFICIO AD USO PROMISCUO: pensiline.</div> </div>
--	--

EDIFICIO PRINCIPALE <input type="checkbox"/> A STRUTTURA UNICA <input checked="" type="checkbox"/> PER PARTI AGGIUNTE A VOLUME ORIGINARIO <input type="checkbox"/> CON EVIDENTI SUPERFETAZIONI	PIANI FUORI TERRA <input type="checkbox"/> 1 <input checked="" type="checkbox"/> 2 <div style="border: 1px solid black; height: 20px; margin-top: 5px;"></div>	TIPO DI APERTURE <div> <input checked="" type="checkbox"/> RETTANGOLARI ALTE <input type="checkbox"/> INGRESSO CON SOPRALUCE AD ARC <input checked="" type="checkbox"/> RETTANGOLARI BASSE <input checked="" type="checkbox"/> INGRESSO CON SOPRALUCE RETTANGOLARE <input checked="" type="checkbox"/> QUADRATE <div style="border: 1px solid black; height: 20px; margin-top: 5px;"></div> </div>
SISTEMA COSTRUTTIVO <input checked="" type="checkbox"/> MURATURA CONTINUA A UNA O PIU' TESTE <input type="checkbox"/> PILASTRI IN MURATURA E ARCHITRAVI <input type="checkbox"/> PILASTRI E ARCHI IN MURATURA E VOLTE <div style="border: 1px solid black; height: 20px; margin-top: 5px;"></div>	STRUTTURE VERTICALI <input type="checkbox"/> LATERIZIO F. V. <input checked="" type="checkbox"/> LATERIZIO INTONACATO <input type="checkbox"/> MISTO <div style="border: 1px solid black; height: 20px; margin-top: 5px;"></div>	COPERTURA <input checked="" type="checkbox"/> A CAPANNA <input type="checkbox"/> A PADIGLIONE <input type="checkbox"/> MISTA <div style="border: 1px solid black; height: 20px; margin-top: 5px;"></div>
FINITURE <div> <input type="checkbox"/> APERT. CENTINATE <input type="checkbox"/> CORNICI <input type="checkbox"/> LESENE <input type="checkbox"/> PORTALI <input type="checkbox"/> CAPITELLI <input checked="" type="checkbox"/> COMIGNOLI <input type="checkbox"/> FASCIA MARCAPIANO <div style="border: 1px solid black; height: 20px; margin-top: 5px;"></div> </div>		
BASAMENTO <input type="checkbox"/> MATTONE FV <input checked="" type="checkbox"/> INTONACATO <div style="border: 1px solid black; height: 20px; margin-top: 5px;"></div>	CORNICIONE <input checked="" type="checkbox"/> MATTONE FV <input type="checkbox"/> INTONACATO <div style="border: 1px solid black; height: 20px; margin-top: 5px;"></div>	INFISSI <input checked="" type="checkbox"/> LEGNO <div style="border: 1px solid black; height: 20px; margin-top: 5px;"></div> <input type="checkbox"/> FERRO <input type="checkbox"/> ALLUMINIO
SISTEMI OSCURANTI <input checked="" type="checkbox"/> SCURI <input type="checkbox"/> AVVOLGIBILI <input type="checkbox"/> INFERRIATE <div style="border: 1px solid black; height: 20px; margin-top: 5px;"></div> <input type="checkbox"/> PERSIANE		ELEMENTI PRESENTI <input type="checkbox"/> LOGGIA <div style="border: 1px solid black; height: 20px; margin-top: 5px;"></div> <input type="checkbox"/> PORTICO SU 1L <input type="checkbox"/> PORTICO SU 2L

DATA
29/03/2002
RILEVATORE
CZ-SB



COMUNE DI RAVENNA

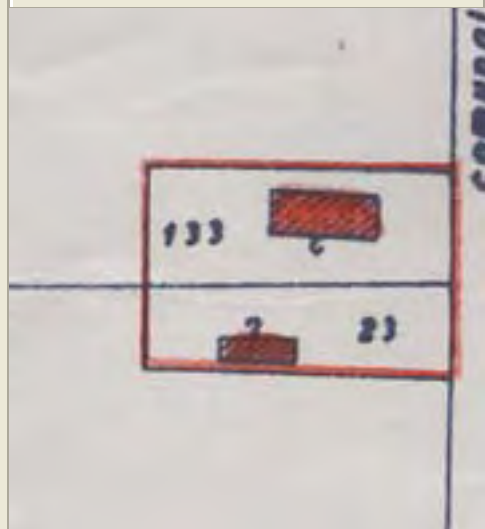
AREA 6: PIANIFICAZIONE TERRITORIALE
SERVIZIO PROGETTAZIONE URBANISTICA

COD.EDI	FOGLIO	N° SCHEDA
12051	2	078.28
INDIRIZZO		
VIA PETROSA 39-41		
TOPONIMO		
/		

CENSIMENTO CASE COLONICHE

N.C.T.	<input type="checkbox"/> RA	<input type="checkbox"/> S ALB	<input checked="" type="checkbox"/> SAVIO
FOGLIO	55	MAPPALE	133

CATASTALE 1990 COMPARATO CON 1928:



SCHEMA DI AGGREGAZIONE

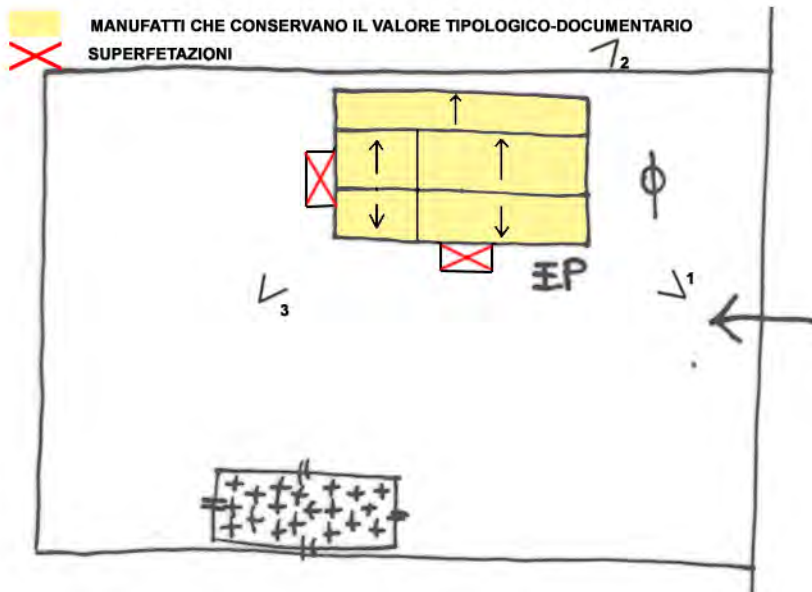


FOTO 1



FOTO 2



DATA
29/03/2002
RILEVATORE
CZ-SB



COMUNE DI RAVENNA
AREA 6: PIANIFICAZIONE TERRITORIALE
SERVIZIO PROGETTAZIONE URBANISTICA

COD.EDI	FOGLIO	N° SCHEDA
12051	3	078.28
INDIRIZZO		
VIA PETROSA 39-41		
TOPONIMO		
/		

CENSIMENTO CASE COLONICHE

FOTO 3



FOTO 4





FOTO 5



DATA RILEV. <div>29/03/2002</div>	 COMUNE DI RAVENNA AREA 6: PIANIFICAZIONE TERRITORIALE SERVIZIO PROGETTAZIONE URBANISTICA	<table style="width:100%;"> <tr> <td style="width:33%;"> COD. EDI <div>11776</div> </td> <td style="width:33%;"> FOGLI <div>1/3</div> </td> <td style="width:33%;"> N° SCHEDA <div>078.29</div> </td> </tr> <tr> <td colspan="3"> LOCALITA' <div>S. STEFANO</div> </td> </tr> <tr> <td colspan="3"> INDIRIZZO <div>VIA PETROSA 38</div> </td> </tr> <tr> <td colspan="3"> TOPONIMO <div>/</div> </td> </tr> <tr> <td colspan="3"> N.C.T. AGGIORNATO AL 1990 <input type="checkbox"/> RA <input type="checkbox"/> S ALB <input checked="" type="checkbox"/> SAVIO </td> </tr> <tr> <td colspan="3"> FOGLIO <div>55</div> MAPPALE <div>28</div> </td> </tr> </table>	COD. EDI <div>11776</div>	FOGLI <div>1/3</div>	N° SCHEDA <div>078.29</div>	LOCALITA' <div>S. STEFANO</div>			INDIRIZZO <div>VIA PETROSA 38</div>			TOPONIMO <div>/</div>			N.C.T. AGGIORNATO AL 1990 <input type="checkbox"/> RA <input type="checkbox"/> S ALB <input checked="" type="checkbox"/> SAVIO			FOGLIO <div>55</div> MAPPALE <div>28</div>		
COD. EDI <div>11776</div>	FOGLI <div>1/3</div>	N° SCHEDA <div>078.29</div>																		
LOCALITA' <div>S. STEFANO</div>																				
INDIRIZZO <div>VIA PETROSA 38</div>																				
TOPONIMO <div>/</div>																				
N.C.T. AGGIORNATO AL 1990 <input type="checkbox"/> RA <input type="checkbox"/> S ALB <input checked="" type="checkbox"/> SAVIO																				
FOGLIO <div>55</div> MAPPALE <div>28</div>																				
DATA AGG. <div>27/08/2009</div>	CENSIMENTO CASE COLONICHE																			
OPERATORE <div>AO-SG</div>	VALORE TIPOLOGICO <input type="checkbox"/>																			
PRG '93: <div>o</div>	NOTE <div style="height: 40px;"></div>																			

ELEMENTI COSTITUENTI L'AGGREGATO	ORIGIN	NUOVO	REC RISTR.	DISCR. STATO	LABENTE	IN USO	DEST. USO ORIGIN.	NUOVO USO	VALORE TIPOL.
<input checked="" type="checkbox"/> EDIFICIO AD USO PROMISCUO	<input checked="" type="checkbox"/>	<input type="checkbox"/>	<input type="checkbox"/>	<input checked="" type="checkbox"/>	<input type="checkbox"/>	<input checked="" type="checkbox"/>	<input checked="" type="checkbox"/>		<input checked="" type="checkbox"/>
<input type="checkbox"/> EDIFICIO RESIDENZIALE (1)	<input type="checkbox"/>	<input type="checkbox"/>	<input type="checkbox"/>	<input type="checkbox"/>	<input type="checkbox"/>	<input type="checkbox"/>	<input type="checkbox"/>		<input type="checkbox"/>
<input type="checkbox"/> EDIFICIO RESIDENZIALE (2)	<input type="checkbox"/>	<input type="checkbox"/>	<input type="checkbox"/>	<input type="checkbox"/>	<input type="checkbox"/>	<input type="checkbox"/>	<input type="checkbox"/>		<input type="checkbox"/>
<input type="checkbox"/> RICOVERO PER ANIMALI	<input type="checkbox"/>	<input type="checkbox"/>	<input type="checkbox"/>	<input type="checkbox"/>	<input type="checkbox"/>	<input type="checkbox"/>	<input type="checkbox"/>		<input type="checkbox"/>
<input checked="" type="checkbox"/> DEPOSITO ATTREZZI E MACCHINE	<input checked="" type="checkbox"/>	<input type="checkbox"/>	<input type="checkbox"/>	<input checked="" type="checkbox"/>	<input type="checkbox"/>	<input checked="" type="checkbox"/>	<input checked="" type="checkbox"/>		<input checked="" type="checkbox"/>
<input type="checkbox"/> FIENILE	<input type="checkbox"/>	<input type="checkbox"/>	<input type="checkbox"/>	<input type="checkbox"/>	<input type="checkbox"/>	<input type="checkbox"/>	<input type="checkbox"/>		<input type="checkbox"/>
<input checked="" type="checkbox"/> BUCA	<input checked="" type="checkbox"/>	<input type="checkbox"/>	<input type="checkbox"/>	<input checked="" type="checkbox"/>	<input type="checkbox"/>	<input checked="" type="checkbox"/>	<input checked="" type="checkbox"/>		<input checked="" type="checkbox"/>
<input type="checkbox"/> FORNO	<input type="checkbox"/>	<input type="checkbox"/>	<input type="checkbox"/>	<input type="checkbox"/>	<input type="checkbox"/>	<input type="checkbox"/>	<input type="checkbox"/>		<input type="checkbox"/>
<input checked="" type="checkbox"/> POZZO	<input checked="" type="checkbox"/>	<input type="checkbox"/>	<input type="checkbox"/>	<input checked="" type="checkbox"/>	<input type="checkbox"/>	<input checked="" type="checkbox"/>	<input checked="" type="checkbox"/>		<input checked="" type="checkbox"/>
<input type="checkbox"/> CAPANNO IN LEGNO E CANNICCIO	<input type="checkbox"/>	<input type="checkbox"/>	<input type="checkbox"/>	<input type="checkbox"/>	<input type="checkbox"/>	<input type="checkbox"/>	<input type="checkbox"/>		<input type="checkbox"/>
<input type="checkbox"/> SERVIZI	<input type="checkbox"/>	<input type="checkbox"/>	<input type="checkbox"/>	<input type="checkbox"/>	<input type="checkbox"/>	<input type="checkbox"/>	<input type="checkbox"/>		<input type="checkbox"/>
<input checked="" type="checkbox"/> <div>DEPOSITO (2)</div>	<input type="checkbox"/>	<input checked="" type="checkbox"/>	<input type="checkbox"/>	<input checked="" type="checkbox"/>	<input type="checkbox"/>	<input checked="" type="checkbox"/>	<input checked="" type="checkbox"/>		<input type="checkbox"/>
<input checked="" type="checkbox"/> <div>DEPOSITO (3)</div>	<input type="checkbox"/>	<input checked="" type="checkbox"/>	<input type="checkbox"/>	<input checked="" type="checkbox"/>	<input type="checkbox"/>	<input checked="" type="checkbox"/>	<input checked="" type="checkbox"/>		<input type="checkbox"/>

RILEVANZE NATURALI <input type="checkbox"/> PARCO <input type="checkbox"/> ALBERATURE DI PREGIO <input type="checkbox"/> FILARI <div style="border: 1px solid black; height: 20px; margin-top: 5px;"></div>	<div> NOTE: IL DEPOSITO (3) è addossato al DEPOSITO MACCHINE E ATTREZZI e non è coerente con il valore dell'aggregato. </div> <div> ELEMENTI INCONGRUI: EDIFICIO AD USO PROMISCUO: porta d'ingresso in alluminio e vetro. </div>
--	--

EDIFICIO PRINCIPALE <input checked="" type="checkbox"/> A STRUTTURA UNICA <input type="checkbox"/> PER PARTI AGGIUNTE A VOLUME ORIGINARIO <input type="checkbox"/> CON EVIDENTI SUPERFETAZIONI	PIANI FUORI TERRA <input type="checkbox"/> 1 <input checked="" type="checkbox"/> 2 <div style="border: 1px solid black; height: 20px; margin-top: 5px;"></div>	TIPO DI APERTURE <div> <input checked="" type="checkbox"/> RETTANGOLARI ALTE <input type="checkbox"/> INGRESSO CON SOPRALUCE AD ARC <input type="checkbox"/> RETTANGOLARI BASSE <input checked="" type="checkbox"/> INGRESSO CON SOPRALUCE RETTANGOLARE <input checked="" type="checkbox"/> QUADRATE <div style="border: 1px solid black; height: 20px; margin-top: 5px;"></div> </div>
SISTEMA COSTRUTTIVO <input checked="" type="checkbox"/> MURATURA CONTINUA A UNA O PIU' TESTE <input type="checkbox"/> PILASTRI IN MURATURA E ARCHITRAVI <input type="checkbox"/> PILASTRI E ARCHI IN MURATURA E VOLTE <div style="border: 1px solid black; height: 20px; margin-top: 5px;"></div>	STRUTTURE VERTICALI <input type="checkbox"/> LATERIZIO F. V. <input type="checkbox"/> LATERIZIO INTONACATO <input checked="" type="checkbox"/> MISTO <div style="border: 1px solid black; height: 20px; margin-top: 5px;"></div>	COPERTURA <input checked="" type="checkbox"/> A CAPANNA <input type="checkbox"/> A PADIGLIONE <input type="checkbox"/> MISTA <div style="border: 1px solid black; height: 20px; margin-top: 5px;"></div>
FINITURE <div> <input checked="" type="checkbox"/> APERT. CENTINATE <input type="checkbox"/> CORNICI <input type="checkbox"/> LESENE <input type="checkbox"/> PORTALI <input type="checkbox"/> CAPITELLI <input type="checkbox"/> COMIGNOLI <input checked="" type="checkbox"/> FASCIA MARCAPIANO <div style="border: 1px solid black; height: 20px; margin-top: 5px;"></div> </div>		
BASAMENTO <input checked="" type="checkbox"/> MATTONE FV <input type="checkbox"/> INTONACATO <div style="border: 1px solid black; height: 20px; margin-top: 5px;"></div>	CORNICIONE <input type="checkbox"/> MATTONE FV <input checked="" type="checkbox"/> INTONACATO <div style="border: 1px solid black; height: 20px; margin-top: 5px;"></div>	INFISSI <input type="checkbox"/> LEGNO <div style="border: 1px solid black; height: 20px; margin-top: 5px;"></div> <input checked="" type="checkbox"/> FERRO <input type="checkbox"/> ALLUMINIO
SISTEMI OSCURANTI <input checked="" type="checkbox"/> SCURI <input type="checkbox"/> AVVOLGIBILI <input checked="" type="checkbox"/> INFERRIATE <div style="border: 1px solid black; height: 20px; margin-top: 5px;"></div> SCURI INT. <input type="checkbox"/> PERSIANE		ELEMENTI PRESENTI <input type="checkbox"/> LOGGIA <div style="border: 1px solid black; height: 20px; margin-top: 5px;"></div> <input type="checkbox"/> PORTICO SU 1L <input type="checkbox"/> PORTICO SU 2L

DATA
29/03/2002
RILEVATORE
CZ-SB



COMUNE DI RAVENNA

AREA 6: PIANIFICAZIONE TERRITORIALE
SERVIZIO PROGETTAZIONE URBANISTICA

COD.EDI	FOGLIO	N° SCHEDA
11776	2	078.29
INDIRIZZO		
VIA PETROSA 38		
TOPONIMO		
/		

CENSIMENTO CASE COLONICHE

N.C.T.

<input type="checkbox"/> RA	<input type="checkbox"/> S ALB	<input checked="" type="checkbox"/> SAVIO
FOGLIO	55	MAPPALE
		28

CATASTALE 1990 COMPARATO CON 1928:



SCHEMA DI AGGREGAZIONE

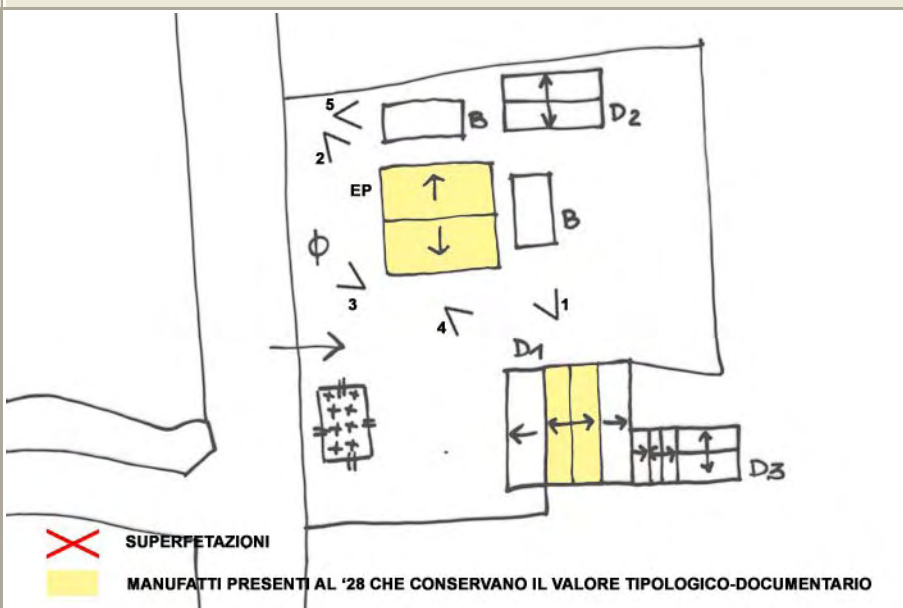


FOTO 1



FOTO 2



DATA
29/03/2002
RILEVATORE
CZ-SB



COMUNE DI RAVENNA
AREA 6: PIANIFICAZIONE TERRITORIALE
SERVIZIO PROGETTAZIONE URBANISTICA

COD.EDI	FOGLIO	N° SCHEDA
11776	3	078.29
INDIRIZZO		
VIA PETROSA 38		
TOPONIMO		
/		

CENSIMENTO CASE COLONICHE

FOTO 3




FOTO 4



FOTO 5



DATA RILEV. <div>29/03/2002</div>		<h2 style="margin:0;">COMUNE DI RAVENNA</h2> <p style="margin:0;">AREA 6: PIANIFICAZIONE TERRITORIALE SERVIZIO PROGETTAZIONE URBANISTICA</p>	<table style="width:100%; border-collapse: collapse;"> <tr> <td style="width:20%;"> COD. EDI <div>11140</div> </td> <td style="width:20%;"> FOGLI <div>1/3</div> </td> <td style="width:60%;"> N° SCHEDA <div style="border: 1px solid black; padding: 2px; display: inline-block;">078.30</div> </td> </tr> <tr> <td colspan="3"> LOCALITA' <div>S. STEFANO</div> </td> </tr> <tr> <td colspan="3"> INDIRIZZO <div>VIA PEDROSA 42</div> </td> </tr> <tr> <td colspan="3"> TOPONIMO <div>C. DELL'UVA</div> </td> </tr> <tr> <td colspan="3"> N.C.T. AGGIORNATO AL 1990 <div> <input type="checkbox"/> RA <input type="checkbox"/> S ALB <input checked="" type="checkbox"/> SAVIO </div> </td> </tr> <tr> <td colspan="2"> FOGLIO <div>85</div> </td> <td> MAPPALE <div>16</div> </td> </tr> </table>	COD. EDI <div>11140</div>	FOGLI <div>1/3</div>	N° SCHEDA <div style="border: 1px solid black; padding: 2px; display: inline-block;">078.30</div>	LOCALITA' <div>S. STEFANO</div>			INDIRIZZO <div>VIA PEDROSA 42</div>			TOPONIMO <div>C. DELL'UVA</div>			N.C.T. AGGIORNATO AL 1990 <div> <input type="checkbox"/> RA <input type="checkbox"/> S ALB <input checked="" type="checkbox"/> SAVIO </div>			FOGLIO <div>85</div>		MAPPALE <div>16</div>
COD. EDI <div>11140</div>	FOGLI <div>1/3</div>	N° SCHEDA <div style="border: 1px solid black; padding: 2px; display: inline-block;">078.30</div>																			
LOCALITA' <div>S. STEFANO</div>																					
INDIRIZZO <div>VIA PEDROSA 42</div>																					
TOPONIMO <div>C. DELL'UVA</div>																					
N.C.T. AGGIORNATO AL 1990 <div> <input type="checkbox"/> RA <input type="checkbox"/> S ALB <input checked="" type="checkbox"/> SAVIO </div>																					
FOGLIO <div>85</div>		MAPPALE <div>16</div>																			
DATA AGG. <div>27/08/2009</div>	<h3 style="margin:0;">CENSIMENTO CASE COLONICHE</h3>																				
OPERATORE <div>AO-SG</div>	VALORE TIPOLOGICO <input type="checkbox"/>																				
PRG '93: <div>o</div>	NOTE <div style="border: 1px solid black; height: 40px;"></div>																				

ELEMENTI COSTITUENTI L'AGGREGATO	ORIGIN	NUOVO	REC RISTR.	DISCR. STATO	LABENTE	IN USO	DEST. USO ORIGIN.	NUOVO USO	VALORE TIPOL.
<input checked="" type="checkbox"/> EDIFICIO AD USO PROMISCUO	<input checked="" type="checkbox"/>	<input type="checkbox"/>	<input type="checkbox"/>	<input checked="" type="checkbox"/>	<input type="checkbox"/>	<input checked="" type="checkbox"/>	<input type="checkbox"/>	USO FONDO	<input checked="" type="checkbox"/>
<input checked="" type="checkbox"/> EDIFICIO RESIDENZIALE (1)	<input type="checkbox"/>	<input checked="" type="checkbox"/>	<input type="checkbox"/>	<input checked="" type="checkbox"/>	<input type="checkbox"/>	<input checked="" type="checkbox"/>	<input checked="" type="checkbox"/>		<input type="checkbox"/>
<input type="checkbox"/> EDIFICIO RESIDENZIALE (2)	<input type="checkbox"/>	<input type="checkbox"/>	<input type="checkbox"/>	<input type="checkbox"/>	<input type="checkbox"/>	<input type="checkbox"/>	<input type="checkbox"/>		<input type="checkbox"/>
<input checked="" type="checkbox"/> RICOVERO PER ANIMALI	<input checked="" type="checkbox"/>	<input type="checkbox"/>	<input type="checkbox"/>	<input type="checkbox"/>	<input checked="" type="checkbox"/>	<input checked="" type="checkbox"/>	<input checked="" type="checkbox"/>		<input type="checkbox"/>
<input checked="" type="checkbox"/> DEPOSITO ATTREZZI E MACCHINE	<input checked="" type="checkbox"/>	<input type="checkbox"/>	<input type="checkbox"/>	<input checked="" type="checkbox"/>	<input type="checkbox"/>	<input checked="" type="checkbox"/>	<input checked="" type="checkbox"/>		<input type="checkbox"/>
<input type="checkbox"/> FIENILE	<input type="checkbox"/>	<input type="checkbox"/>	<input type="checkbox"/>	<input type="checkbox"/>	<input type="checkbox"/>	<input type="checkbox"/>	<input type="checkbox"/>		<input type="checkbox"/>
<input type="checkbox"/> BUCA	<input type="checkbox"/>	<input type="checkbox"/>	<input type="checkbox"/>	<input type="checkbox"/>	<input type="checkbox"/>	<input type="checkbox"/>	<input type="checkbox"/>		<input type="checkbox"/>
<input type="checkbox"/> FORNO	<input type="checkbox"/>	<input type="checkbox"/>	<input type="checkbox"/>	<input type="checkbox"/>	<input type="checkbox"/>	<input type="checkbox"/>	<input type="checkbox"/>		<input type="checkbox"/>
<input checked="" type="checkbox"/> POZZO	<input checked="" type="checkbox"/>	<input type="checkbox"/>	<input type="checkbox"/>	<input checked="" type="checkbox"/>	<input type="checkbox"/>	<input checked="" type="checkbox"/>	<input checked="" type="checkbox"/>		<input checked="" type="checkbox"/>
<input type="checkbox"/> CAPANNO IN LEGNO E CANNICCIO	<input type="checkbox"/>	<input type="checkbox"/>	<input type="checkbox"/>	<input type="checkbox"/>	<input type="checkbox"/>	<input type="checkbox"/>	<input type="checkbox"/>		<input type="checkbox"/>
<input type="checkbox"/> SERVIZI	<input type="checkbox"/>	<input type="checkbox"/>	<input type="checkbox"/>	<input type="checkbox"/>	<input type="checkbox"/>	<input type="checkbox"/>	<input type="checkbox"/>		<input type="checkbox"/>
<input type="checkbox"/>	<input type="checkbox"/>	<input type="checkbox"/>	<input type="checkbox"/>	<input type="checkbox"/>	<input type="checkbox"/>	<input type="checkbox"/>	<input type="checkbox"/>		<input type="checkbox"/>
<input type="checkbox"/>	<input type="checkbox"/>	<input type="checkbox"/>	<input type="checkbox"/>	<input type="checkbox"/>	<input type="checkbox"/>	<input type="checkbox"/>	<input type="checkbox"/>		<input type="checkbox"/>

RILEVANZE NATURALI <input type="checkbox"/> PARCO <input checked="" type="checkbox"/> ALBERATURE DI PREGIO <input type="checkbox"/> FILARI <div style="border: 1px solid black; height: 20px; margin-top: 5px;"></div>	NOTE: ELEMENTI INCONGRUI:	<div>ED. AD USO PROMISCUO: forno nell'ala sinistra più bassa, aperture centinate al piano terra, originariamente intonacato. Il prolungamento dell'ala sinistra non è coerente con il valore dell'edificio. DEPOSITO: in legno e cannicci con copertura in eternit.</div> <div style="border: 1px solid black; height: 40px; margin-top: 10px;"></div>
---	--	--

EDIFICIO PRINCIPALE <input type="checkbox"/> A STRUTTURA UNICA <input checked="" type="checkbox"/> PER PARTI AGGIUNTE A VOLUME ORIGINARIO <input checked="" type="checkbox"/> CON EVIDENTI SUPERFETAZIONI	PIANI FUORI TERRA <input type="checkbox"/> 1 <input checked="" type="checkbox"/> 2 <div style="border: 1px solid black; height: 20px; margin-top: 5px;"></div>	TIPO DI APERTURE <div> <input checked="" type="checkbox"/> RETTANGOLARI ALTE <input checked="" type="checkbox"/> INGRESSO CON SOPRALUCE AD ARC <input type="checkbox"/> RETTANGOLARI BASSE <input type="checkbox"/> INGRESSO CON SOPRALUCE RETTANGOLARE <input checked="" type="checkbox"/> QUADRATE <div style="border: 1px solid black; width: 150px; height: 20px; margin-top: 5px;"></div> </div>
SISTEMA COSTRUTTIVO <input checked="" type="checkbox"/> MURATURA CONTINUA A UNA O PIU' TESTE <input type="checkbox"/> PILASTRI IN MURATURA E ARCHITRAVI <input type="checkbox"/> PILASTRI E ARCHI IN MURATURA E VOLTE <div style="border: 1px solid black; height: 20px; margin-top: 5px;"></div>	STRUTTURE VERTICALI <input type="checkbox"/> LATERIZIO F. V. <input checked="" type="checkbox"/> LATERIZIO INTONACATO <input type="checkbox"/> MISTO <div style="border: 1px solid black; height: 20px; margin-top: 5px;"></div>	COPERTURA <input checked="" type="checkbox"/> A CAPANNA <input type="checkbox"/> A PADIGLIONE <input type="checkbox"/> MISTA <div style="border: 1px solid black; height: 20px; margin-top: 5px;"></div>
FINITURE <div> <input checked="" type="checkbox"/> APERT. CENTINATE <input type="checkbox"/> CORNICI <input type="checkbox"/> LESENE <input type="checkbox"/> PORTALI <input type="checkbox"/> CAPITELLI <input type="checkbox"/> COMIGNOLI <input type="checkbox"/> FASCIA MARCAPIANO <div style="border: 1px solid black; width: 100px; height: 20px; margin-top: 5px;"></div> </div>		
BASAMENTO <input checked="" type="checkbox"/> MATTONE FV <input type="checkbox"/> INTONACATO <div style="border: 1px solid black; height: 20px; margin-top: 5px;"></div>	CORNICIONE <input type="checkbox"/> MATTONE FV <input type="checkbox"/> INTONACATO <div style="border: 1px solid black; height: 20px; margin-top: 5px;"></div>	INFISSI <input checked="" type="checkbox"/> LEGNO <div style="border: 1px solid black; width: 60px; height: 20px; margin-top: 5px;"></div> <input checked="" type="checkbox"/> FERRO <input type="checkbox"/> ALLUMINIO
SISTEMI OSCURANTI <input checked="" type="checkbox"/> SCURI <input type="checkbox"/> AVVOLGIBILI <input checked="" type="checkbox"/> INFERRIATE <div style="border: 1px solid black; padding: 2px; display: inline-block;">SCURI INT.</div> <input type="checkbox"/> PERSIANE		ELEMENTI PRESENTI <input type="checkbox"/> LOGGIA <div style="border: 1px solid black; width: 100px; height: 20px; margin-top: 5px;"></div> <input type="checkbox"/> PORTICO SU 1L <input type="checkbox"/> PORTICO SU 2L

DATA
29/03/2002
RILEVATORE
CZ-SB



COD.EDI	FOGLIO	N° SCHEDA
11140	2	078.30
INDIRIZZO		
VIA PEDROSA 42		
TOPONIMO		
C. DELL'UVA		

CENSIMENTO CASE COLONICHE

N.C.T.	<input type="checkbox"/> RA	<input type="checkbox"/> S ALB	<input checked="" type="checkbox"/> SAVIO
	FOGLIO	85	MAPPALE
16			

CATASTALE 1990 COMPARATO CON 1928:



SCHEMA DI AGGREGAZIONE

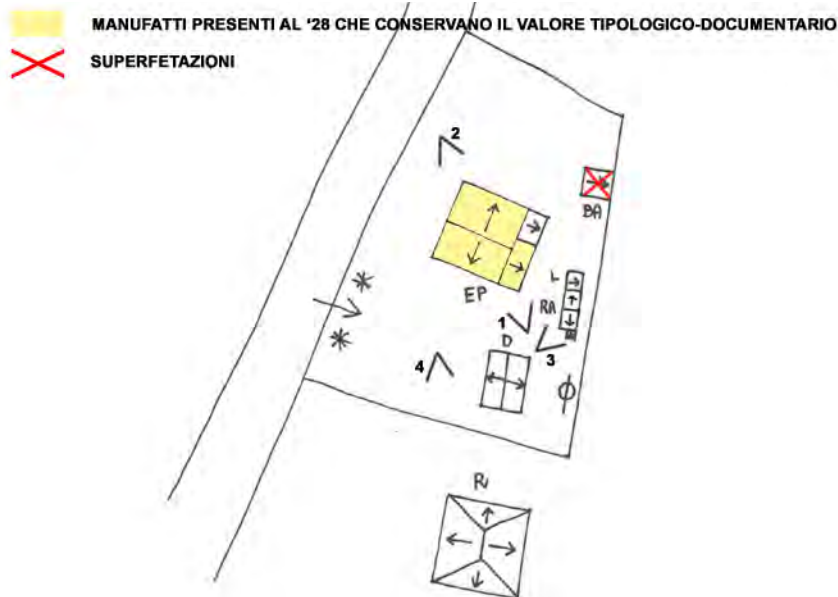


FOTO 1



FOTO 2



DATA
29/03/2002
RILEVATORE
CZ-SB



COMUNE DI RAVENNA
AREA 6: PIANIFICAZIONE TERRITORIALE
SERVIZIO PROGETTAZIONE URBANISTICA

COD.EDI	FOGLIO	N° SCHEDA
11140	3	078.30
INDIRIZZO		
VIA PEDROSA 42		
TOPONIMO		
C. DELL'UVA		

CENSIMENTO CASE COLONICHE

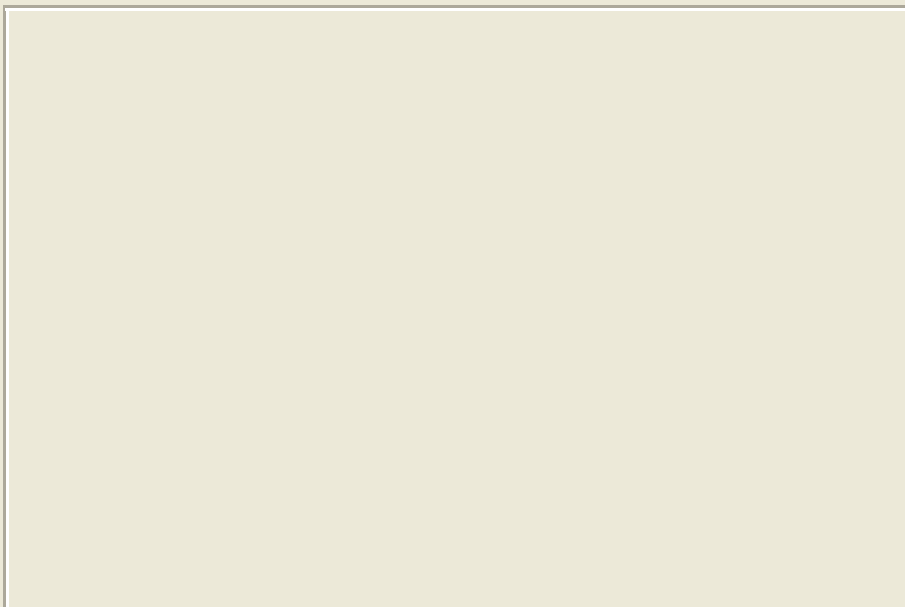
FOTO 3




FOTO 4



FOTO 5



DATA RILEV. <div>26/03/2002</div>		<h2>COMUNE DI RAVENNA</h2> <p>AREA 6: PIANIFICAZIONE TERRITORIALE SERVIZIO PROGETTAZIONE URBANISTICA</p>	<table border="1" style="width:100%; border-collapse: collapse;"> <tr> <td style="width:20%;">COD. EDI</td> <td style="width:20%;">FOGLI</td> <td style="width:60%;">N° SCHEDA</td> </tr> <tr> <td>10563</td> <td>1/3</td> <td>078.31</td> </tr> </table>	COD. EDI	FOGLI	N° SCHEDA	10563	1/3	078.31
COD. EDI	FOGLI	N° SCHEDA							
10563	1/3	078.31							
RILEVATORE <div>PM-SB</div>	<div style="border: 1px solid black; padding: 5px; font-weight: bold;">CENSIMENTO CASE COLONICHE</div>		LOCALITA' <div>S. STEFANO</div>						
DATA AGG. <div>27/08/2009</div>	<div style="border: 1px solid black; padding: 5px;"> VALORE TIPOLOGICO <input type="checkbox"/> NOTE <div style="border: 1px solid black; height: 40px; margin-top: 5px;"></div> </div>		INDIRIZZO <div>VIA PETROSA 50</div>						
OPERATORE <div>AO-SG</div>			TOPONIMO <div>C.LOLLI</div>						
PRG '93: <div>o</div>			N.C.T. AGGIORNATO AL 1990 <div> <input type="checkbox"/> RA <input type="checkbox"/> S ALB <input checked="" type="checkbox"/> SAVIO </div>						
			FOGLIO <div>85</div> MAPPALE <div>27</div>						

ELEMENTI COSTITUENTI L'AGGREGATO	ORIGIN	NUOVO	REC RISTR.	DISCR. STATO	LABENTE	IN USO	DEST. USO ORIGIN.	NUOVO USO	VALORE TIPOL.
<input checked="" type="checkbox"/> EDIFICIO AD USO PROMISCUO	<input checked="" type="checkbox"/>	<input type="checkbox"/>	<input type="checkbox"/>	<input checked="" type="checkbox"/>	<input type="checkbox"/>	<input checked="" type="checkbox"/>	<input type="checkbox"/>	RESIDENZA	<input checked="" type="checkbox"/>
<input type="checkbox"/> EDIFICIO RESIDENZIALE (1)	<input type="checkbox"/>	<input type="checkbox"/>	<input type="checkbox"/>	<input type="checkbox"/>	<input type="checkbox"/>	<input type="checkbox"/>	<input type="checkbox"/>		<input type="checkbox"/>
<input type="checkbox"/> EDIFICIO RESIDENZIALE (2)	<input type="checkbox"/>	<input type="checkbox"/>	<input type="checkbox"/>	<input type="checkbox"/>	<input type="checkbox"/>	<input type="checkbox"/>	<input type="checkbox"/>		<input type="checkbox"/>
<input type="checkbox"/> RICOVERO PER ANIMALI	<input type="checkbox"/>	<input type="checkbox"/>	<input type="checkbox"/>	<input type="checkbox"/>	<input type="checkbox"/>	<input type="checkbox"/>	<input type="checkbox"/>		<input type="checkbox"/>
<input type="checkbox"/> DEPOSITO ATTREZZI E MACCHINE	<input type="checkbox"/>	<input type="checkbox"/>	<input type="checkbox"/>	<input type="checkbox"/>	<input type="checkbox"/>	<input type="checkbox"/>	<input type="checkbox"/>		<input type="checkbox"/>
<input type="checkbox"/> FIENILE	<input type="checkbox"/>	<input type="checkbox"/>	<input type="checkbox"/>	<input type="checkbox"/>	<input type="checkbox"/>	<input type="checkbox"/>	<input type="checkbox"/>		<input type="checkbox"/>
<input checked="" type="checkbox"/> BUCA	<input type="checkbox"/>	<input checked="" type="checkbox"/>	<input type="checkbox"/>	<input checked="" type="checkbox"/>	<input type="checkbox"/>	<input type="checkbox"/>	<input checked="" type="checkbox"/>		<input type="checkbox"/>
<input type="checkbox"/> FORNO	<input type="checkbox"/>	<input type="checkbox"/>	<input type="checkbox"/>	<input type="checkbox"/>	<input type="checkbox"/>	<input type="checkbox"/>	<input type="checkbox"/>		<input type="checkbox"/>
<input checked="" type="checkbox"/> POZZO	<input checked="" type="checkbox"/>	<input type="checkbox"/>	<input type="checkbox"/>	<input checked="" type="checkbox"/>	<input type="checkbox"/>	<input checked="" type="checkbox"/>	<input checked="" type="checkbox"/>		<input checked="" type="checkbox"/>
<input type="checkbox"/> CAPANNO IN LEGNO E CANNICCIO	<input type="checkbox"/>	<input type="checkbox"/>	<input type="checkbox"/>	<input type="checkbox"/>	<input type="checkbox"/>	<input type="checkbox"/>	<input type="checkbox"/>		<input type="checkbox"/>
<input type="checkbox"/> SERVIZI	<input type="checkbox"/>	<input type="checkbox"/>	<input type="checkbox"/>	<input type="checkbox"/>	<input type="checkbox"/>	<input type="checkbox"/>	<input type="checkbox"/>		<input type="checkbox"/>
<input type="checkbox"/>	<input type="checkbox"/>	<input type="checkbox"/>	<input type="checkbox"/>	<input type="checkbox"/>	<input type="checkbox"/>	<input type="checkbox"/>	<input type="checkbox"/>		<input type="checkbox"/>
<input type="checkbox"/>	<input type="checkbox"/>	<input type="checkbox"/>	<input type="checkbox"/>	<input type="checkbox"/>	<input type="checkbox"/>	<input type="checkbox"/>	<input type="checkbox"/>		<input type="checkbox"/>

RILEVANZE NATURALI <input type="checkbox"/> PARCO <input type="checkbox"/> ALBERATURE DI PREGIO <input type="checkbox"/> FILARI <div style="border: 1px solid black; height: 20px; margin-top: 5px;"></div>	NOTE: ELEMENTI INCONGRUI:	<div style="border: 1px solid black; padding: 5px; margin-bottom: 5px;"> L'EDIFICIO AD USO PROMISCUO: era in fase di ristrutturazione all'epoca del rilievo. Va valutata la possibilità di rimuovere/riposizionare la scala esterna in costruzione sul fronte destro. </div> <div style="border: 1px solid black; padding: 5px;"> EDIFICIO AD USO PROMISCUO: porta di ingresso in alluminio, portoni in lamiera, lattonomie, comignoli in cls. </div>
--	--	---

EDIFICIO PRINCIPALE <input type="checkbox"/> A STRUTTURA UNICA <input checked="" type="checkbox"/> PER PARTI AGGIUNTE A VOLUME ORIGINARIO <input type="checkbox"/> CON EVIDENTI SUPERFETAZIONI	PIANI FUORI TERRA <input type="checkbox"/> 1 <input checked="" type="checkbox"/> 2 <div style="border: 1px solid black; height: 20px; margin-top: 5px;"></div>	TIPO DI APERTURE <div style="display: flex; justify-content: space-between;"> <div> <input checked="" type="checkbox"/> RETTANGOLARI ALTE <input type="checkbox"/> RETTANGOLARI BASSE <input checked="" type="checkbox"/> QUADRATE </div> <div> <input checked="" type="checkbox"/> INGRESSO CON SOPRALUCE AD ARC <input type="checkbox"/> INGRESSO CON SOPRALUCE RETTANGOLARE <div style="border: 1px solid black; height: 20px; margin-top: 5px;"></div> </div> </div>
SISTEMA COSTRUTTIVO <input checked="" type="checkbox"/> MURATURA CONTINUA A UNA O PIU' TESTE <input type="checkbox"/> PILASTRI IN MURATURA E ARCHITRAVI <input type="checkbox"/> PILASTRI E ARCHI IN MURATURA E VOLTE <div style="border: 1px solid black; height: 20px; margin-top: 5px;"></div>	STRUTTURE VERTICALI <input type="checkbox"/> LATERIZIO F. V. <input type="checkbox"/> LATERIZIO INTONACATO <input checked="" type="checkbox"/> MISTO <div style="border: 1px solid black; height: 20px; margin-top: 5px;"></div>	COPERTURA <input checked="" type="checkbox"/> A CAPANNA <input type="checkbox"/> A PADIGLIONE <input type="checkbox"/> MISTA <div style="border: 1px solid black; height: 20px; margin-top: 5px;"></div>
FINITURE <div style="display: flex; justify-content: space-between;"> <div> <input type="checkbox"/> APERT. CENTINATE <input type="checkbox"/> LESENE <input type="checkbox"/> CAPITELLI <input checked="" type="checkbox"/> FASCIA MARCAPIANO </div> <div> <input type="checkbox"/> CORNICI <input type="checkbox"/> PORTALI <input type="checkbox"/> COMIGNOLI <div style="border: 1px solid black; height: 20px; margin-top: 5px;"></div> </div> </div>		
BASAMENTO <input checked="" type="checkbox"/> MATTONE FV <input type="checkbox"/> INTONACATO <div style="border: 1px solid black; height: 20px; margin-top: 5px;"></div>	CORNICIONE <input type="checkbox"/> MATTONE FV <input checked="" type="checkbox"/> INTONACATO <div style="border: 1px solid black; height: 20px; margin-top: 5px;"></div>	INFISSI <input checked="" type="checkbox"/> LEGNO <input type="checkbox"/> FERRO <input checked="" type="checkbox"/> ALLUMINIO <div style="border: 1px solid black; height: 20px; margin-top: 5px;"></div>
SISTEMI OSCURANTI <input type="checkbox"/> SCURI <input checked="" type="checkbox"/> INFERRIATE <input type="checkbox"/> PERSIANE <div style="border: 1px solid black; height: 20px; margin-top: 5px;"></div>		ELEMENTI PRESENTI <input type="checkbox"/> LOGGIA <input type="checkbox"/> PORTICO SU 1L <input type="checkbox"/> PORTICO SU 2L <div style="border: 1px solid black; height: 20px; margin-top: 5px;"></div>

DATA
26/03/2002
RILEVATORE
PM-SB



COMUNE DI RAVENNA

AREA 6: PIANIFICAZIONE TERRITORIALE
SERVIZIO PROGETTAZIONE URBANISTICA

COD.EDI	FOGLIO	N° SCHEDA
10563	2	078.31
INDIRIZZO		
VIA PETROSA 50		
TOPONIMO		
C.LOLLI		

CENSIMENTO CASE COLONICHE

N.C.T.	<input type="checkbox"/> RA	<input type="checkbox"/> S ALB	<input checked="" type="checkbox"/> SAVIO
	FOGLIO	85	MAPPALE
			27

CATASTALE 1990 COMPARATO CON 1928:



SCHEMA DI AGGREGAZIONE

 MANUFATTI PRESENTI AL '28 CHE CONSERVANO IL VALORE TIPOLOGICO-DOCUMENTARIO
X SUPERFETAZIONI



FOTO 1



FOTO 2



DATA
26/03/2002
RILEVATORE
PM-SB



COMUNE DI RAVENNA
AREA 6: PIANIFICAZIONE TERRITORIALE
SERVIZIO PROGETTAZIONE URBANISTICA

COD.EDI	FOGLIO	N° SCHEDA
10563	3	078.31
INDIRIZZO		
VIA PETROSA 50		
TOPONIMO		
C.LOLLI		

CENSIMENTO CASE COLONICHE

FOTO 3




FOTO 4



FOTO 5



DATA RILEV. <div>26/03/2002</div>		<h2>COMUNE DI RAVENNA</h2> <p>AREA 6: PIANIFICAZIONE TERRITORIALE SERVIZIO PROGETTAZIONE URBANISTICA</p>	<table border="1" style="width:100%; border-collapse: collapse;"> <tr> <td style="width:33%;"> COD. EDI 10884 </td> <td style="width:33%;"> FOGLI 1/3 </td> <td style="width:33%;"> N° SCHEDA 078.32 </td> </tr> </table>	COD. EDI 10884	FOGLI 1/3	N° SCHEDA 078.32
COD. EDI 10884	FOGLI 1/3	N° SCHEDA 078.32				
RILEVATORE <div>PM-SB</div>	<div style="border: 1px solid black; padding: 5px; margin: 10px auto; width: 80%;"> CENSIMENTO CASE COLONICHE </div> <div style="border: 1px solid black; padding: 5px; margin: 10px auto; width: 80%;"> VALORE TIPOLOGICO <input type="checkbox"/> </div> <div style="border: 1px solid black; padding: 5px; margin: 10px auto; width: 80%;"> NOTE <div style="height: 40px;"></div> </div>		LOCALITA' <div>S. STEFANO</div>			
DATA AGG. <div>27/08/2009</div>			INDIRIZZO <div>VIA VIOLARO VECCHIO 5</div>			
OPERATORE <div>AO-SG</div>			TOPONIMO <div>C. TAGLIOLI</div>			
PRG '93: <div>o</div>			N.C.T. AGGIORNATO AL 1990 <div> <input type="checkbox"/> RA <input type="checkbox"/> S ALB <input checked="" type="checkbox"/> SAVIO </div>			
		FOGLIO <div>84</div> MAPPALE <div>13</div>				

ELEMENTI COSTITUENTI L'AGGREGATO	ORIGIN	NUOVO	REC RISTR.	DISCR. STATO	LABENTE	IN USO	DEST. USO ORIGIN.	NUOVO USO	VALORE TIPOL.
<input checked="" type="checkbox"/> EDIFICIO AD USO PROMISCUO	<input checked="" type="checkbox"/>	<input type="checkbox"/>	<input type="checkbox"/>	<input checked="" type="checkbox"/>	<input type="checkbox"/>	<input type="checkbox"/>	<input checked="" type="checkbox"/>		<input checked="" type="checkbox"/>
<input type="checkbox"/> EDIFICIO RESIDENZIALE (1)	<input type="checkbox"/>	<input type="checkbox"/>	<input type="checkbox"/>	<input type="checkbox"/>	<input type="checkbox"/>	<input type="checkbox"/>	<input type="checkbox"/>		<input type="checkbox"/>
<input type="checkbox"/> EDIFICIO RESIDENZIALE (2)	<input type="checkbox"/>	<input type="checkbox"/>	<input type="checkbox"/>	<input type="checkbox"/>	<input type="checkbox"/>	<input type="checkbox"/>	<input type="checkbox"/>		<input type="checkbox"/>
<input type="checkbox"/> RICOVERO PER ANIMALI	<input type="checkbox"/>	<input type="checkbox"/>	<input type="checkbox"/>	<input type="checkbox"/>	<input type="checkbox"/>	<input type="checkbox"/>	<input type="checkbox"/>		<input type="checkbox"/>
<input checked="" type="checkbox"/> DEPOSITO ATTREZZI E MACCHINE	<input type="checkbox"/>	<input checked="" type="checkbox"/>	<input type="checkbox"/>	<input checked="" type="checkbox"/>	<input type="checkbox"/>	<input checked="" type="checkbox"/>	<input checked="" type="checkbox"/>		<input type="checkbox"/>
<input type="checkbox"/> FIENILE	<input type="checkbox"/>	<input type="checkbox"/>	<input type="checkbox"/>	<input type="checkbox"/>	<input type="checkbox"/>	<input type="checkbox"/>	<input type="checkbox"/>		<input type="checkbox"/>
<input type="checkbox"/> BUCA	<input type="checkbox"/>	<input type="checkbox"/>	<input type="checkbox"/>	<input type="checkbox"/>	<input type="checkbox"/>	<input type="checkbox"/>	<input type="checkbox"/>		<input type="checkbox"/>
<input type="checkbox"/> FORNO	<input type="checkbox"/>	<input type="checkbox"/>	<input type="checkbox"/>	<input type="checkbox"/>	<input type="checkbox"/>	<input type="checkbox"/>	<input type="checkbox"/>		<input type="checkbox"/>
<input type="checkbox"/> POZZO	<input type="checkbox"/>	<input type="checkbox"/>	<input type="checkbox"/>	<input type="checkbox"/>	<input type="checkbox"/>	<input type="checkbox"/>	<input type="checkbox"/>		<input type="checkbox"/>
<input type="checkbox"/> CAPANNO IN LEGNO E CANNICCIO	<input type="checkbox"/>	<input type="checkbox"/>	<input type="checkbox"/>	<input type="checkbox"/>	<input type="checkbox"/>	<input type="checkbox"/>	<input type="checkbox"/>		<input type="checkbox"/>
<input type="checkbox"/> SERVIZI	<input type="checkbox"/>	<input type="checkbox"/>	<input type="checkbox"/>	<input type="checkbox"/>	<input type="checkbox"/>	<input type="checkbox"/>	<input type="checkbox"/>		<input type="checkbox"/>
<input type="checkbox"/>	<input type="checkbox"/>	<input type="checkbox"/>	<input type="checkbox"/>	<input type="checkbox"/>	<input type="checkbox"/>	<input type="checkbox"/>	<input type="checkbox"/>		<input type="checkbox"/>
<input type="checkbox"/>	<input type="checkbox"/>	<input type="checkbox"/>	<input type="checkbox"/>	<input type="checkbox"/>	<input type="checkbox"/>	<input type="checkbox"/>	<input type="checkbox"/>		<input type="checkbox"/>

RILEVANZE NATURALI <input type="checkbox"/> PARCO <input type="checkbox"/> ALBERATURE DI PREGIO <input type="checkbox"/> FILARI <div style="border: 1px solid black; height: 20px; width: 100%; margin-top: 5px;"></div>	NOTE: ELEMENTI INCONGRUI:	<div style="border: 1px solid black; padding: 5px; margin-bottom: 5px;"> EDIFICIO AD USO PROMISCUO: finestre con piattabanda intonacata. ala sinistra con aperture centinate semicircolari. Va valutata la possibilità di ripristinare l'apertura originaria sul lato destro. </div> <div style="border: 1px solid black; padding: 5px;"> EDIFICIO AD USO PROMISCUO: portoni in lamiera, lattonerie. </div>
---	--	---

EDIFICIO PRINCIPALE <input type="checkbox"/> A STRUTTURA UNICA <input checked="" type="checkbox"/> PER PARTI AGGIUNTE A VOLUME ORIGINARIO <input type="checkbox"/> CON EVIDENTI SUPERFETAZIONI	PIANI FUORI TERRA <input type="checkbox"/> 1 <input checked="" type="checkbox"/> 2 <div style="border: 1px solid black; height: 20px; width: 100%; margin-top: 5px;"></div>	TIPO DI APERTURE <div style="display: flex; justify-content: space-between;"> <div> <input checked="" type="checkbox"/> RETTANGOLARI ALTE <input type="checkbox"/> RETTANGOLARI BASSE <input checked="" type="checkbox"/> QUADRATE </div> <div> <input checked="" type="checkbox"/> INGRESSO CON SOPRALUCE AD ARC <input type="checkbox"/> INGRESSO CON SOPRALUCE RETTANGOLARE <div style="border: 1px solid black; padding: 2px; display: inline-block;">SEMICIRCOLARI</div> </div> </div>		
SISTEMA COSTRUTTIVO <input checked="" type="checkbox"/> MURATURA CONTINUA A UNA O PIU' TESTE <input type="checkbox"/> PILASTRI IN MURATURA E ARCHITRAVI <input type="checkbox"/> PILASTRI E ARCHI IN MURATURA E VOLTE <div style="border: 1px solid black; height: 20px; width: 100%; margin-top: 5px;"></div>	STRUTTURE VERTICALI <input type="checkbox"/> LATERIZIO F. V. <input checked="" type="checkbox"/> LATERIZIO INTONACATO <input type="checkbox"/> MISTO <div style="border: 1px solid black; height: 20px; width: 100%; margin-top: 5px;"></div>	COPERTURA <input checked="" type="checkbox"/> A CAPANNA <input type="checkbox"/> A PADIGLIONE <input type="checkbox"/> MISTA <div style="border: 1px solid black; height: 20px; width: 100%; margin-top: 5px;"></div>	FINITURE <div style="display: flex; justify-content: space-between;"> <div> <input type="checkbox"/> APERT. CENTINATE <input type="checkbox"/> LESENE <input type="checkbox"/> CAPITELLI <input type="checkbox"/> FASCIA MARCAPIANO </div> <div> <input type="checkbox"/> CORNICI <input type="checkbox"/> PORTALI <input checked="" type="checkbox"/> COMIGNOLI <div style="border: 1px solid black; height: 20px; width: 100%; margin-top: 5px;"></div> </div> </div>	
BASAMENTO <input checked="" type="checkbox"/> MATTONE FV <input type="checkbox"/> INTONACATO <div style="border: 1px solid black; height: 20px; width: 100%; margin-top: 5px;"></div>	CORNICIONE <input type="checkbox"/> MATTONE FV <input type="checkbox"/> INTONACATO <div style="border: 1px solid black; height: 20px; width: 100%; margin-top: 5px;"></div>	INFISSI <input checked="" type="checkbox"/> LEGNO <div style="border: 1px solid black; height: 20px; width: 100%; margin-top: 5px;"></div> <input type="checkbox"/> FERRO <input type="checkbox"/> ALLUMINIO	SISTEMI OSCURANTI <input checked="" type="checkbox"/> SCURI <input type="checkbox"/> AVVOLGIBILI <input checked="" type="checkbox"/> INFERRIATE <div style="border: 1px solid black; padding: 2px; display: inline-block;">SCURI INT.</div> <input type="checkbox"/> PERSIANE	ELEMENTI PRESENTI <input type="checkbox"/> LOGGIA <div style="border: 1px solid black; height: 20px; width: 100%; margin-top: 5px;"></div> <input type="checkbox"/> PORTICO SU 1L <input type="checkbox"/> PORTICO SU 2L

DATA
26/03/2002
RILEVATORE
PM-SB



COMUNE DI RAVENNA
 AREA 6: PIANIFICAZIONE TERRITORIALE
 SERVIZIO PROGETTAZIONE URBANISTICA

COD.EDI	FOGLIO	N° SCHEDA
10884	2	078.32
INDIRIZZO		
VIA VIOLARO VECCHIO 5		
TOPONIMO		
C. TAGLIOLI		

CENSIMENTO CASE COLONICHE

N.C.T.	<input type="checkbox"/> RA	<input type="checkbox"/> S ALB	<input checked="" type="checkbox"/> SAVIO
	FOGLIO	84	MAPPALE
CATASTALE 1990 COMPARATO CON 1928:			



FOTO 1



FOTO 2



DATA
26/03/2002
RILEVATORE
PM-SB



COMUNE DI RAVENNA
AREA 6: PIANIFICAZIONE TERRITORIALE
SERVIZIO PROGETTAZIONE URBANISTICA

COD.EDI	FOGLIO	N° SCHEDA
10884	3	078.32
INDIRIZZO		
VIA VIOLARO VECCHIO 5		
TOPONIMO		
C. TAGLIOLI		

CENSIMENTO CASE COLONICHE

FOTO 3



FOTO 4



FOTO 5



DATA RILEV. <div style="border: 1px solid black; padding: 2px;">26/03/2002</div> RILEVATORE <div style="border: 1px solid black; padding: 2px;">SB-PM</div> DATA AGG. <div style="border: 1px solid black; padding: 2px;">27/08/2009</div> OPERATORE <div style="border: 1px solid black; padding: 2px;">AO</div> PRG '93: <div style="border: 1px solid black; padding: 2px; text-align: center;">o</div>	 <h2 style="margin: 0;">COMUNE DI RAVENNA</h2> <p style="margin: 0;"><i>AREA 6: PIANIFICAZIONE TERRITORIALE SERVIZIO PROGETTAZIONE URBANISTICA</i></p>	<table style="width:100%; border-collapse: collapse;"> <tr> <td style="width:10%;">COD. EDI</td> <td style="width:10%;">FOGLI</td> <td style="width:80%;">N° SCHEDA</td> </tr> <tr> <td style="border: 1px solid black; text-align: center;">10547</td> <td style="border: 1px solid black; text-align: center;">1/3</td> <td style="border: 1px solid black; text-align: center; font-size: 1.2em;">078.33</td> </tr> <tr> <td colspan="3">LOCALITA'</td> </tr> <tr> <td colspan="3" style="border: 1px solid black; padding: 2px;">S. STEFANO</td> </tr> <tr> <td colspan="3">INDIRIZZO</td> </tr> <tr> <td colspan="3" style="border: 1px solid black; padding: 2px;">VIA VIOLARO VECCHIO 2</td> </tr> <tr> <td colspan="3">TOPONIMO</td> </tr> <tr> <td colspan="3" style="border: 1px solid black; height: 20px;"></td> </tr> <tr> <td colspan="3">N.C.T. AGGIORNATO AL 1990</td> </tr> <tr> <td colspan="3"> <input type="checkbox"/> RA <input type="checkbox"/> S ALB <input checked="" type="checkbox"/> SAVIO </td> </tr> <tr> <td>FOGLIO</td> <td style="border: 1px solid black; text-align: center;">84</td> <td>MAPPALE 24</td> </tr> </table>	COD. EDI	FOGLI	N° SCHEDA	10547	1/3	078.33	LOCALITA'			S. STEFANO			INDIRIZZO			VIA VIOLARO VECCHIO 2			TOPONIMO						N.C.T. AGGIORNATO AL 1990			<input type="checkbox"/> RA <input type="checkbox"/> S ALB <input checked="" type="checkbox"/> SAVIO			FOGLIO	84	MAPPALE 24
COD. EDI	FOGLI	N° SCHEDA																																	
10547	1/3	078.33																																	
LOCALITA'																																			
S. STEFANO																																			
INDIRIZZO																																			
VIA VIOLARO VECCHIO 2																																			
TOPONIMO																																			
N.C.T. AGGIORNATO AL 1990																																			
<input type="checkbox"/> RA <input type="checkbox"/> S ALB <input checked="" type="checkbox"/> SAVIO																																			
FOGLIO	84	MAPPALE 24																																	

CENSIMENTO CASE COLONICHE

VALORE TIPOLOGICO ☐
NOTE

Nell'ambito di un adeguato intervento di generale recupero e riqualificazione dell'intero insediamento potrebbe essere considerata l'apposizione del valore all'edificio di deposito attrezzi e macchine D.

ELEMENTI COSTITUENTI L'AGGREGATO	ORIGIN	NUOVO	REC RISTR.	DISCR. STATO	LABENTE	IN USO	DEST. USO ORIGIN.	NUOVO USO	VALORE TIPOL.
<input checked="" type="checkbox"/> EDIFICIO AD USO PROMISCUO	<input checked="" type="checkbox"/>	<input type="checkbox"/>	<input type="checkbox"/>	<input checked="" type="checkbox"/>	<input type="checkbox"/>	<input type="checkbox"/>	<input checked="" type="checkbox"/>	<div></div>	<input checked="" type="checkbox"/>
<input type="checkbox"/> EDIFICIO RESIDENZIALE (1)	<input type="checkbox"/>	<input type="checkbox"/>	<input type="checkbox"/>	<input type="checkbox"/>	<input type="checkbox"/>	<input type="checkbox"/>	<input type="checkbox"/>	<div></div>	<input type="checkbox"/>
<input type="checkbox"/> EDIFICIO RESIDENZIALE (2)	<input type="checkbox"/>	<input type="checkbox"/>	<input type="checkbox"/>	<input type="checkbox"/>	<input type="checkbox"/>	<input type="checkbox"/>	<input type="checkbox"/>	<div></div>	<input type="checkbox"/>
<input type="checkbox"/> RICOVERO PER ANIMALI	<input type="checkbox"/>	<input type="checkbox"/>	<input type="checkbox"/>	<input type="checkbox"/>	<input type="checkbox"/>	<input type="checkbox"/>	<input type="checkbox"/>	<div></div>	<input type="checkbox"/>
<input checked="" type="checkbox"/> DEPOSITO ATTREZZI E MACCHINE	<input checked="" type="checkbox"/>	<input checked="" type="checkbox"/>	<input type="checkbox"/>	<input checked="" type="checkbox"/>	<input type="checkbox"/>	<input checked="" type="checkbox"/>	<input checked="" type="checkbox"/>	<div></div>	<input type="checkbox"/>
<input type="checkbox"/> FIENILE	<input type="checkbox"/>	<input type="checkbox"/>	<input type="checkbox"/>	<input type="checkbox"/>	<input type="checkbox"/>	<input type="checkbox"/>	<input type="checkbox"/>	<div></div>	<input type="checkbox"/>
<input type="checkbox"/> BUCA	<input type="checkbox"/>	<input type="checkbox"/>	<input type="checkbox"/>	<input type="checkbox"/>	<input type="checkbox"/>	<input type="checkbox"/>	<input type="checkbox"/>	<div></div>	<input type="checkbox"/>
<input type="checkbox"/> FORNO	<input type="checkbox"/>	<input type="checkbox"/>	<input type="checkbox"/>	<input type="checkbox"/>	<input type="checkbox"/>	<input type="checkbox"/>	<input type="checkbox"/>	<div></div>	<input type="checkbox"/>
<input checked="" type="checkbox"/> POZZO	<input type="checkbox"/>	<input checked="" type="checkbox"/>	<input type="checkbox"/>	<input checked="" type="checkbox"/>	<input type="checkbox"/>	<input type="checkbox"/>	<input checked="" type="checkbox"/>	<div></div>	<input type="checkbox"/>
<input type="checkbox"/> CAPANNO IN LEGNO E CANNICCIO	<input type="checkbox"/>	<input type="checkbox"/>	<input type="checkbox"/>	<input type="checkbox"/>	<input type="checkbox"/>	<input type="checkbox"/>	<input type="checkbox"/>	<div></div>	<input type="checkbox"/>
<input type="checkbox"/> SERVIZI	<input type="checkbox"/>	<input type="checkbox"/>	<input type="checkbox"/>	<input type="checkbox"/>	<input type="checkbox"/>	<input type="checkbox"/>	<input type="checkbox"/>	<div></div>	<input type="checkbox"/>
<input type="checkbox"/> <div></div>	<input type="checkbox"/>	<input type="checkbox"/>	<input type="checkbox"/>	<input type="checkbox"/>	<input type="checkbox"/>	<input type="checkbox"/>	<input type="checkbox"/>	<div></div>	<input type="checkbox"/>
<input type="checkbox"/> <div></div>	<input type="checkbox"/>	<input type="checkbox"/>	<input type="checkbox"/>	<input type="checkbox"/>	<input type="checkbox"/>	<input type="checkbox"/>	<input type="checkbox"/>	<div></div>	<input type="checkbox"/>

RILEVANZE NATURALI <input type="checkbox"/> PARCO <input type="checkbox"/> ALBERATURE DI PREGIO <input type="checkbox"/> FILARI <div style="border: 1px solid black; height: 20px; margin-top: 5px;"></div>	<div> NOTE: <div style="border: 1px solid black; padding: 5px; margin-top: 5px;"> EDIFICIO AD USO PROMISCUO: finestra corrispondente alla scala rettangolare con sopraluce ad arco, l'edificio in origine forse era intonacato. </div> </div> <div> ELEMENTI INCONGRUI: <div style="border: 1px solid black; padding: 5px; margin-top: 5px;"> EDIFICIO AD USO PROMISCUO: tamponamenti in legno ala sinistra e portone in lamiera, lattonerie, pensilina sul retro. DEPOSITO: portone in lamiera. </div> </div>
--	--

EDIFICIO PRINCIPALE <input type="checkbox"/> A STRUTTURA UNICA <input checked="" type="checkbox"/> PER PARTI AGGIUNTE A VOLUME ORIGINARIO <input type="checkbox"/> CON EVIDENTI SUPERFETAZIONI	PIANI FUORI TERRA <input type="checkbox"/> 1 <input checked="" type="checkbox"/> 2 <div style="border: 1px solid black; height: 20px; margin-top: 5px;"></div>	TIPO DI APERTURE <div style="display: flex; justify-content: space-between;"> <div> <input checked="" type="checkbox"/> RETTANGOLARI ALTE <input type="checkbox"/> RETTANGOLARI BASSE <input checked="" type="checkbox"/> QUADRATE </div> <div> <input checked="" type="checkbox"/> INGRESSO CON SOPRALUCE AD ARC <input checked="" type="checkbox"/> INGRESSO CON SOPRALUCE RETTANGOLARE <div style="border: 1px solid black; height: 20px; margin-top: 5px;"></div> </div> </div>
SISTEMA COSTRUTTIVO <input checked="" type="checkbox"/> MURATURA CONTINUA A UNA O PIU' TESTE <input type="checkbox"/> PILASTRI IN MURATURA E ARCHITRAVI <input type="checkbox"/> PILASTRI E ARCHI IN MURATURA E VOLTE <div style="border: 1px solid black; height: 20px; margin-top: 5px;"></div>	STRUTTURE VERTICALI <input checked="" type="checkbox"/> LATERIZIO F. V. <input type="checkbox"/> LATERIZIO INTONACATO <input type="checkbox"/> MISTO <div style="border: 1px solid black; height: 20px; margin-top: 5px;"></div>	COPERTURA <input checked="" type="checkbox"/> A CAPANNA <input type="checkbox"/> A PADIGLIONE <input type="checkbox"/> MISTA <div style="border: 1px solid black; height: 20px; margin-top: 5px;"></div>
FINITURE <div style="display: flex; justify-content: space-between;"> <div> <input type="checkbox"/> APERT. CENTINATE <input type="checkbox"/> LESENE <input type="checkbox"/> CAPITELLI <input type="checkbox"/> FASCIA MARCAPIANO </div> <div> <input checked="" type="checkbox"/> CORNICI <input type="checkbox"/> PORTALI <input checked="" type="checkbox"/> COMIGNOLI <div style="border: 1px solid black; height: 20px; margin-top: 5px;"></div> </div> </div>		
BASAMENTO <input type="checkbox"/> MATTONE FV <input type="checkbox"/> INTONACATO <div style="border: 1px solid black; height: 20px; margin-top: 5px;"></div>	CORNICIONE <input type="checkbox"/> MATTONE FV <input type="checkbox"/> INTONACATO <div style="border: 1px solid black; height: 20px; margin-top: 5px;"></div>	INFISSI <input checked="" type="checkbox"/> LEGNO <div style="border: 1px solid black; width: 50px; height: 20px; display: inline-block;"></div> <input type="checkbox"/> FERRO <input type="checkbox"/> ALLUMINIO
SISTEMI OSCURANTI <input checked="" type="checkbox"/> SCURI <input type="checkbox"/> AVVOLGIBILI <input checked="" type="checkbox"/> INFERRIATE <div style="border: 1px solid black; width: 80px; height: 20px; display: inline-block;"></div> <input type="checkbox"/> PERSIANE		ELEMENTI PRESENTI <input type="checkbox"/> LOGGIA <div style="border: 1px solid black; width: 80px; height: 20px; display: inline-block;"></div> <input type="checkbox"/> PORTICO SU 1L <input type="checkbox"/> PORTICO SU 2L

DATA
26/03/2002
RILEVATORE
SB-PM



COMUNE DI RAVENNA

AREA 6: PIANIFICAZIONE TERRITORIALE
SERVIZIO PROGETTAZIONE URBANISTICA

COD.EDI	FOGLIO	N° SCHEDA
10547	2	078.33
INDIRIZZO		
VIA VIOLARO VECCHIO 2		
TOPONIMO		
/		

CENSIMENTO CASE COLONICHE

N.C.T.	<input type="checkbox"/> RA	<input type="checkbox"/> S ALB	<input checked="" type="checkbox"/> SAVIO
	FOGLIO	84	MAPPALE
		24	

CATASTALE 1990 COMPARATO CON 1928:



SCHEMA DI AGGREGAZIONE

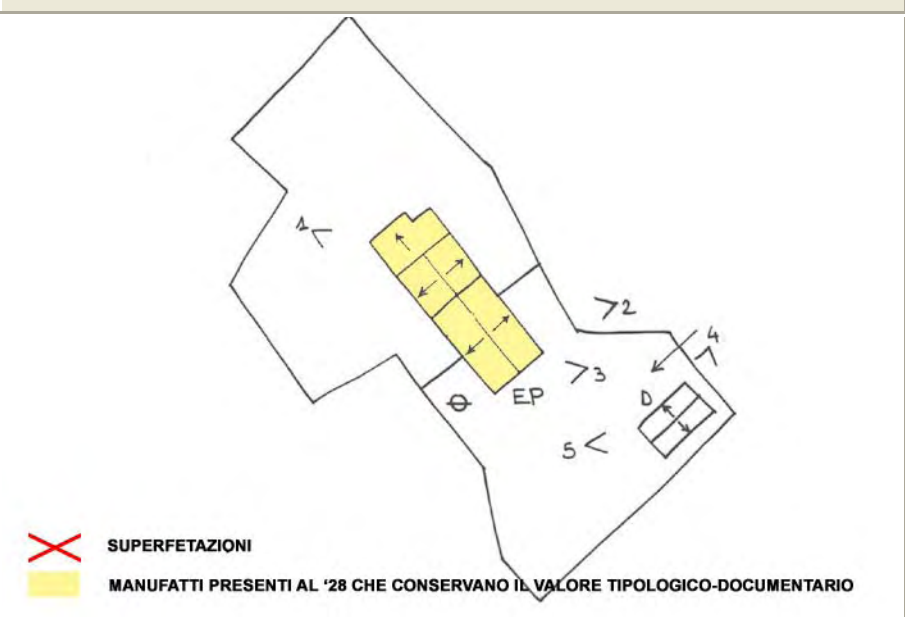


FOTO 1



FOTO 2



DATA
26/03/2002
RILEVATORE
SB-PM



COMUNE DI RAVENNA
AREA 6: PIANIFICAZIONE TERRITORIALE
SERVIZIO PROGETTAZIONE URBANISTICA

COD.EDI	FOGLIO	N° SCHEDA
10547	3	078.33
INDIRIZZO		
VIA VIOLARO VECCHIO 2		
TOPONIMO		
/		

CENSIMENTO CASE COLONICHE

FOTO 3



FOTO 4



FOTO 5



DATA RILEV. <div style="border: 1px solid black; padding: 2px;">26/03/2002</div> RILEVATORE <div style="border: 1px solid black; padding: 2px;">SB-PM</div> DATA AGG. <div style="border: 1px solid black; padding: 2px;">10/08/2009</div> OPERATORE <div style="border: 1px solid black; padding: 2px;">AO</div> PRG '93: <div style="border: 1px solid black; padding: 2px; text-align: center;">o</div>	<h2 style="margin: 0;">COMUNE DI RAVENNA</h2> <p style="margin: 0;">AREA 6: PIANIFICAZIONE TERRITORIALE SERVIZIO PROGETTAZIONE URBANISTICA</p>	<table style="width:100%; border-collapse: collapse;"> <tr> <td style="width:15%;">COD. EDI</td> <td style="width:15%;">FOGLI</td> <td style="width:70%;">N° SCHEDA</td> </tr> <tr> <td style="border: 1px solid black; text-align: center;">11395</td> <td style="border: 1px solid black; text-align: center;">1/3</td> <td style="border: 1px solid black; text-align: center; font-size: 1.2em;">078.34</td> </tr> <tr> <td colspan="3">LOCALITA'</td> </tr> <tr> <td colspan="3" style="border: 1px solid black; padding: 2px;">S. STEFANO</td> </tr> <tr> <td colspan="3">INDIRIZZO</td> </tr> <tr> <td colspan="3" style="border: 1px solid black; padding: 2px;">VIA CAVEDALONE 19</td> </tr> <tr> <td colspan="3">TOPONIMO</td> </tr> <tr> <td colspan="3" style="border: 1px solid black; padding: 2px;">/</td> </tr> <tr> <td colspan="3">N.C.T. AGGIORNATO AL 1990</td> </tr> <tr> <td colspan="3"> <input type="checkbox"/> RA <input type="checkbox"/> S ALB <input checked="" type="checkbox"/> SAVIO </td> </tr> <tr> <td>FOGLIO</td> <td style="border: 1px solid black; text-align: center;">54</td> <td>MAPPALE</td> </tr> <tr> <td></td> <td></td> <td style="border: 1px solid black; text-align: center;">93</td> </tr> </table>	COD. EDI	FOGLI	N° SCHEDA	11395	1/3	078.34	LOCALITA'			S. STEFANO			INDIRIZZO			VIA CAVEDALONE 19			TOPONIMO			/			N.C.T. AGGIORNATO AL 1990			<input type="checkbox"/> RA <input type="checkbox"/> S ALB <input checked="" type="checkbox"/> SAVIO			FOGLIO	54	MAPPALE			93
COD. EDI	FOGLI	N° SCHEDA																																				
11395	1/3	078.34																																				
LOCALITA'																																						
S. STEFANO																																						
INDIRIZZO																																						
VIA CAVEDALONE 19																																						
TOPONIMO																																						
/																																						
N.C.T. AGGIORNATO AL 1990																																						
<input type="checkbox"/> RA <input type="checkbox"/> S ALB <input checked="" type="checkbox"/> SAVIO																																						
FOGLIO	54	MAPPALE																																				
		93																																				

CENSIMENTO CASE COLONICHE

VALORE TIPOLOGICO ☐
NOTE

ELEMENTI COSTITUENTI L'AGGREGATO	ORIGIN	NUOVO	REC RISTR.	DISCR. STATO	LABENTE	IN USO	DEST. USO ORIGIN.	NUOVO USO	VALORE TIPOL.
<input checked="" type="checkbox"/> EDIFICIO AD USO PROMISCUO	<input checked="" type="checkbox"/>	<input type="checkbox"/>	<input type="checkbox"/>	<input checked="" type="checkbox"/>	<input type="checkbox"/>	<input type="checkbox"/>	<input checked="" type="checkbox"/>		<input checked="" type="checkbox"/>
<input type="checkbox"/> EDIFICIO RESIDENZIALE (1)	<input type="checkbox"/>	<input type="checkbox"/>	<input type="checkbox"/>	<input type="checkbox"/>	<input type="checkbox"/>	<input type="checkbox"/>	<input type="checkbox"/>		<input type="checkbox"/>
<input type="checkbox"/> EDIFICIO RESIDENZIALE (2)	<input type="checkbox"/>	<input type="checkbox"/>	<input type="checkbox"/>	<input type="checkbox"/>	<input type="checkbox"/>	<input type="checkbox"/>	<input type="checkbox"/>		<input type="checkbox"/>
<input type="checkbox"/> RICOVERO PER ANIMALI	<input type="checkbox"/>	<input type="checkbox"/>	<input type="checkbox"/>	<input type="checkbox"/>	<input type="checkbox"/>	<input type="checkbox"/>	<input type="checkbox"/>		<input type="checkbox"/>
<input type="checkbox"/> DEPOSITO ATTREZZI E MACCHINE	<input type="checkbox"/>	<input type="checkbox"/>	<input type="checkbox"/>	<input type="checkbox"/>	<input type="checkbox"/>	<input type="checkbox"/>	<input type="checkbox"/>		<input type="checkbox"/>
<input type="checkbox"/> FIENILE	<input type="checkbox"/>	<input type="checkbox"/>	<input type="checkbox"/>	<input type="checkbox"/>	<input type="checkbox"/>	<input type="checkbox"/>	<input type="checkbox"/>		<input type="checkbox"/>
<input type="checkbox"/> BUCA	<input type="checkbox"/>	<input type="checkbox"/>	<input type="checkbox"/>	<input type="checkbox"/>	<input type="checkbox"/>	<input type="checkbox"/>	<input type="checkbox"/>		<input type="checkbox"/>
<input type="checkbox"/> FORNO	<input type="checkbox"/>	<input type="checkbox"/>	<input type="checkbox"/>	<input type="checkbox"/>	<input type="checkbox"/>	<input type="checkbox"/>	<input type="checkbox"/>		<input type="checkbox"/>
<input type="checkbox"/> POZZO	<input type="checkbox"/>	<input type="checkbox"/>	<input type="checkbox"/>	<input type="checkbox"/>	<input type="checkbox"/>	<input type="checkbox"/>	<input type="checkbox"/>		<input type="checkbox"/>
<input type="checkbox"/> CAPANNO IN LEGNO E CANNICCIO	<input type="checkbox"/>	<input type="checkbox"/>	<input type="checkbox"/>	<input type="checkbox"/>	<input type="checkbox"/>	<input type="checkbox"/>	<input type="checkbox"/>		<input type="checkbox"/>
<input type="checkbox"/> SERVIZI	<input type="checkbox"/>	<input type="checkbox"/>	<input type="checkbox"/>	<input type="checkbox"/>	<input type="checkbox"/>	<input type="checkbox"/>	<input type="checkbox"/>		<input type="checkbox"/>
<input type="checkbox"/>	<input type="checkbox"/>	<input type="checkbox"/>	<input type="checkbox"/>	<input type="checkbox"/>	<input type="checkbox"/>	<input type="checkbox"/>	<input type="checkbox"/>		<input type="checkbox"/>
<input type="checkbox"/>	<input type="checkbox"/>	<input type="checkbox"/>	<input type="checkbox"/>	<input type="checkbox"/>	<input type="checkbox"/>	<input type="checkbox"/>	<input type="checkbox"/>		<input type="checkbox"/>

RILEVANZE NATURALI <input type="checkbox"/> PARCO <input type="checkbox"/> ALBERATURE DI PREGIO <input type="checkbox"/> FILARI <div style="border: 1px solid black; height: 20px; width: 100%; margin-top: 5px;"></div>	NOTE: ELEMENTI INCONGRUI:	<div style="border: 1px solid black; padding: 5px; min-height: 40px;">EDIFICIO AD USO PROMISCUO: ala posteriore labente.</div> <div style="border: 1px solid black; height: 40px; width: 100%; margin-top: 5px;"></div>
---	----------------------------------	---

EDIFICIO PRINCIPALE <input type="checkbox"/> A STRUTTURA UNICA <input checked="" type="checkbox"/> PER PARTI AGGIUNTE A VOLUME ORIGINARIO <input type="checkbox"/> CON EVIDENTI SUPERFETAZIONI	PIANI FUORI TERRA <input type="checkbox"/> 1 <input checked="" type="checkbox"/> 2 <div style="border: 1px solid black; height: 20px; width: 100%; margin-top: 5px;"></div>	TIPO DI APERTURE <div style="display: flex; justify-content: space-between;"> <div> <input checked="" type="checkbox"/> RETTANGOLARI ALTE <input checked="" type="checkbox"/> RETTANGOLARI BASSE <input checked="" type="checkbox"/> QUADRATE </div> <div> <input type="checkbox"/> INGRESSO CON SOPRALUCE AD ARC <input checked="" type="checkbox"/> INGRESSO CON SOPRALUCE RETTANGOLARE <div style="border: 1px solid black; height: 20px; width: 100%; margin-top: 5px;"></div> </div> </div>
SISTEMA COSTRUTTIVO <input checked="" type="checkbox"/> MURATURA CONTINUA A UNA O PIU' TESTE <input type="checkbox"/> PILASTRI IN MURATURA E ARCHITRAVI <input type="checkbox"/> PILASTRI E ARCHI IN MURATURA E VOLTE <div style="border: 1px solid black; height: 20px; width: 100%; margin-top: 5px;"></div>	STRUTTURE VERTICALI <input type="checkbox"/> LATERIZIO F. V. <input checked="" type="checkbox"/> LATERIZIO INTONACATO <input type="checkbox"/> MISTO <div style="border: 1px solid black; height: 20px; width: 100%; margin-top: 5px;"></div>	COPERTURA <input checked="" type="checkbox"/> A CAPANNA <input type="checkbox"/> A PADIGLIONE <input type="checkbox"/> MISTA <div style="border: 1px solid black; height: 20px; width: 100%; margin-top: 5px;"></div>
BASAMENTO <input type="checkbox"/> MATTONE FV <input type="checkbox"/> INTONACATO <div style="border: 1px solid black; height: 20px; width: 100%; margin-top: 5px;"></div>	CORNICIONE <input type="checkbox"/> MATTONE FV <input type="checkbox"/> INTONACATO <div style="border: 1px solid black; height: 20px; width: 100%; margin-top: 5px;"></div>	INFISSI <input checked="" type="checkbox"/> LEGNO <input type="checkbox"/> FERRO <input type="checkbox"/> ALLUMINIO <div style="border: 1px solid black; height: 20px; width: 100%; margin-top: 5px;"></div>
SISTEMI OSCURANTI <input type="checkbox"/> SCURI <input checked="" type="checkbox"/> INFERRIATE <input checked="" type="checkbox"/> PERSIANE <div style="border: 1px solid black; height: 20px; width: 100%; margin-top: 5px;"></div>	FINITURE <input type="checkbox"/> APERT. CENTINATE <input type="checkbox"/> LESENE <input type="checkbox"/> CAPITELLI <input type="checkbox"/> FASCIA MARCAPIANO <div style="border: 1px solid black; height: 20px; width: 100%; margin-top: 5px;"></div>	ELEMENTI PRESENTI <input type="checkbox"/> LOGGIA <input type="checkbox"/> PORTICO SU 1L <input type="checkbox"/> PORTICO SU 2L <div style="border: 1px solid black; height: 20px; width: 100%; margin-top: 5px;"></div>

DATA
26/03/2002
RILEVATORE
SB-PM



COMUNE DI RAVENNA

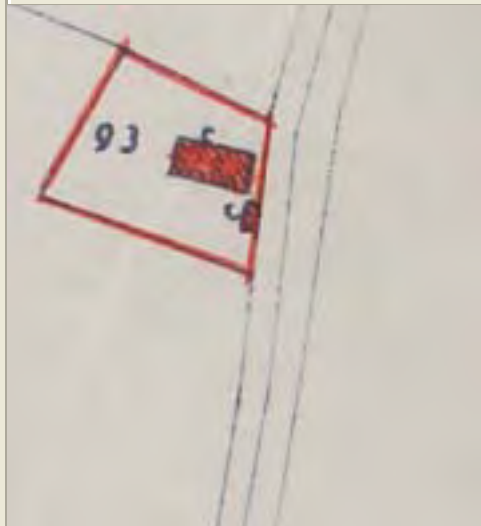
AREA 6: PIANIFICAZIONE TERRITORIALE
SERVIZIO PROGETTAZIONE URBANISTICA

COD.EDI	FOGLIO	N° SCHEDA
11395	2	078.34
INDIRIZZO		
VIA CAVEDALONE 19		
TOPONIMO		
/		

CENSIMENTO CASE COLONICHE

N.C.T.	<input type="checkbox"/> RA	<input type="checkbox"/> S ALB	<input checked="" type="checkbox"/> SAVIO
	FOGLIO	54	MAPPALE
			93

CATASTALE 1990 COMPARATO CON 1928:



SCHEMA DI AGGREGAZIONE

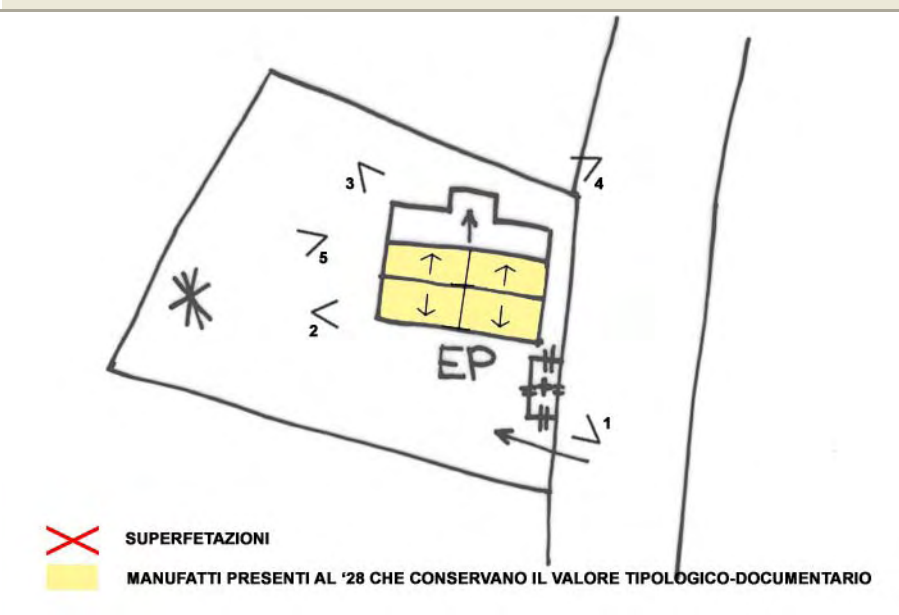


FOTO 1



FOTO 2



DATA
26/03/2002
RILEVATORE
SB-PM



COMUNE DI RAVENNA
AREA 6: PIANIFICAZIONE TERRITORIALE
SERVIZIO PROGETTAZIONE URBANISTICA

COD.EDI	FOGLIO	N° SCHEDA
11395	3	078.34
INDIRIZZO		
VIA CAVEDALONE 19		
TOPONIMO		
/		

CENSIMENTO CASE COLONICHE

FOTO 3




FOTO 4



FOTO 5



DATA RILEV. <div>26/03/2002</div>		<h1>COMUNE DI RAVENNA</h1> <p>AREA 6: PIANIFICAZIONE TERRITORIALE SERVIZIO PROGETTAZIONE URBANISTICA</p>	<table border="1" style="width:100%; border-collapse: collapse;"> <tr> <td style="width:33%;">COD. EDI</td> <td style="width:33%;">FOGLI</td> <td style="width:33%;">N° SCHEDA</td> </tr> <tr> <td>11132</td> <td>1/3</td> <td>078.35</td> </tr> </table>	COD. EDI	FOGLI	N° SCHEDA	11132	1/3	078.35
COD. EDI	FOGLI	N° SCHEDA							
11132	1/3	078.35							
RILEVATORE <div>SB-PM</div>	CENSIMENTO CASE COLONICHE		LOCALITA' <div>S. STEFANO</div>						
DATA AGG. <div>27/08/2009</div>	<div style="border: 1px solid black; padding: 5px;"> VALORE TIPOLOGICO <input type="checkbox"/> NOTE <div style="border: 1px solid black; height: 40px; margin-top: 5px;"></div> </div>		INDIRIZZO <div>VIA CAVEDALONE 23</div>						
OPERATORE <div>AO-SG</div>			TOPONIMO <div>C. TRINCOSSI</div>						
PRG '93: <div>o</div>			N.C.T. AGGIORNATO AL 1990 <div> <input type="checkbox"/> RA <input type="checkbox"/> S ALB <input checked="" type="checkbox"/> SAVIO </div>						
			FOGLIO <div>84</div> MAPPALE <div>19</div>						

ELEMENTI COSTITUENTI L'AGGREGATO	ORIGIN	NUOVO	REC RISTR.	DISCR. STATO	LABENTE	IN USO	DEST. USO ORIGIN.	NUOVO USO	VALORE TIPOL.
<input checked="" type="checkbox"/> EDIFICIO AD USO PROMISCUO	<input checked="" type="checkbox"/>	<input type="checkbox"/>	<input type="checkbox"/>	<input checked="" type="checkbox"/>	<input type="checkbox"/>	<input checked="" type="checkbox"/>	<input type="checkbox"/>	RESIDENZA	<input checked="" type="checkbox"/>
<input type="checkbox"/> EDIFICIO RESIDENZIALE (1)	<input type="checkbox"/>	<input type="checkbox"/>	<input type="checkbox"/>	<input type="checkbox"/>	<input type="checkbox"/>	<input type="checkbox"/>	<input type="checkbox"/>		<input type="checkbox"/>
<input type="checkbox"/> EDIFICIO RESIDENZIALE (2)	<input type="checkbox"/>	<input type="checkbox"/>	<input type="checkbox"/>	<input type="checkbox"/>	<input type="checkbox"/>	<input type="checkbox"/>	<input type="checkbox"/>		<input type="checkbox"/>
<input type="checkbox"/> RICOVERO PER ANIMALI	<input type="checkbox"/>	<input type="checkbox"/>	<input type="checkbox"/>	<input type="checkbox"/>	<input type="checkbox"/>	<input type="checkbox"/>	<input type="checkbox"/>		<input type="checkbox"/>
<input checked="" type="checkbox"/> DEPOSITO ATTREZZI E MACCHINE	<input type="checkbox"/>	<input checked="" type="checkbox"/>	<input type="checkbox"/>	<input checked="" type="checkbox"/>	<input type="checkbox"/>	<input checked="" type="checkbox"/>	<input checked="" type="checkbox"/>		<input type="checkbox"/>
<input type="checkbox"/> FIENILE	<input type="checkbox"/>	<input type="checkbox"/>	<input type="checkbox"/>	<input type="checkbox"/>	<input type="checkbox"/>	<input type="checkbox"/>	<input type="checkbox"/>		<input type="checkbox"/>
<input type="checkbox"/> BUCA	<input type="checkbox"/>	<input type="checkbox"/>	<input type="checkbox"/>	<input type="checkbox"/>	<input type="checkbox"/>	<input type="checkbox"/>	<input type="checkbox"/>		<input type="checkbox"/>
<input type="checkbox"/> FORNO	<input type="checkbox"/>	<input type="checkbox"/>	<input type="checkbox"/>	<input type="checkbox"/>	<input type="checkbox"/>	<input type="checkbox"/>	<input type="checkbox"/>		<input type="checkbox"/>
<input type="checkbox"/> POZZO	<input type="checkbox"/>	<input type="checkbox"/>	<input type="checkbox"/>	<input type="checkbox"/>	<input type="checkbox"/>	<input type="checkbox"/>	<input type="checkbox"/>		<input type="checkbox"/>
<input type="checkbox"/> CAPANNO IN LEGNO E CANNICCIO	<input type="checkbox"/>	<input type="checkbox"/>	<input type="checkbox"/>	<input type="checkbox"/>	<input type="checkbox"/>	<input type="checkbox"/>	<input type="checkbox"/>		<input type="checkbox"/>
<input type="checkbox"/> SERVIZI	<input type="checkbox"/>	<input type="checkbox"/>	<input type="checkbox"/>	<input type="checkbox"/>	<input type="checkbox"/>	<input type="checkbox"/>	<input type="checkbox"/>		<input type="checkbox"/>
<input checked="" type="checkbox"/> DEPOSITO (2)	<input type="checkbox"/>	<input checked="" type="checkbox"/>	<input type="checkbox"/>	<input checked="" type="checkbox"/>	<input type="checkbox"/>	<input checked="" type="checkbox"/>	<input checked="" type="checkbox"/>		<input type="checkbox"/>
<input type="checkbox"/>	<input type="checkbox"/>	<input type="checkbox"/>	<input type="checkbox"/>	<input type="checkbox"/>	<input type="checkbox"/>	<input type="checkbox"/>	<input type="checkbox"/>		<input type="checkbox"/>

RILEVANZE NATURALI <input type="checkbox"/> PARCO <input type="checkbox"/> ALBERATURE DI PREGIO <input type="checkbox"/> FILARI <div style="border: 1px solid black; height: 20px; margin-top: 5px;"></div>	NOTE: ELEMENTI INCONGRUI:	<div>EDIFICIO AD USO PROMISCUO: il volume della scala potrebbe essere reso più armonico con il complesso tramite un parziale innalzamento del tetto per integrazione con il tetto vicino.</div> <div>EDIFICIO AD USO PROMISCUO: antingresso in ferro e vetro, avvolgibili, porta in alluminio, tipologia delle inferriate, comignoli in cls, pensilina. DEP.ATTR.: copertura in eternit ala laterale destra.</div>
--	--	--

EDIFICIO PRINCIPALE <input type="checkbox"/> A STRUTTURA UNICA <input checked="" type="checkbox"/> PER PARTI AGGIUNTE A VOLUME ORIGINARIO <input type="checkbox"/> CON EVIDENTI SUPERFETAZIONI	PIANI FUORI TERRA <input type="checkbox"/> 1 <input checked="" type="checkbox"/> 2 <div style="border: 1px solid black; height: 20px; margin-top: 5px;"></div>	TIPO DI APERTURE <div> <input checked="" type="checkbox"/> RETTANGOLARI ALTE <input type="checkbox"/> INGRESSO CON SOPRALUCE AD ARC <input type="checkbox"/> RETTANGOLARI BASSE <input type="checkbox"/> INGRESSO CON SOPRALUCE RETTANGOLARE <input checked="" type="checkbox"/> QUADRATE <div style="border: 1px solid black; height: 20px; width: 100%; margin-top: 5px;"></div> </div>
SISTEMA COSTRUTTIVO <input checked="" type="checkbox"/> MURATURA CONTINUA A UNA O PIU' TESTE <input type="checkbox"/> PILASTRI IN MURATURA E ARCHITRAVI <input type="checkbox"/> PILASTRI E ARCHI IN MURATURA E VOLTE <div style="border: 1px solid black; height: 20px; margin-top: 5px;"></div>	STRUTTURE VERTICALI <input type="checkbox"/> LATERIZIO F. V. <input checked="" type="checkbox"/> LATERIZIO INTONACATO <input type="checkbox"/> MISTO <div style="border: 1px solid black; height: 20px; margin-top: 5px;"></div>	COPERTURA <input checked="" type="checkbox"/> A CAPANNA <input type="checkbox"/> A PADIGLIONE <input type="checkbox"/> MISTA <div style="border: 1px solid black; height: 20px; margin-top: 5px;"></div>
FINITURE <div> <input checked="" type="checkbox"/> APERT. CENTINATE <input type="checkbox"/> CORNICI <input type="checkbox"/> LESENE <input type="checkbox"/> PORTALI <input type="checkbox"/> CAPITELLI <input type="checkbox"/> COMIGNOLI <input type="checkbox"/> FASCIA MARCAPIANO <div style="border: 1px solid black; height: 20px; width: 100%; margin-top: 5px;"></div> </div>		
BASAMENTO <input checked="" type="checkbox"/> MATTONE FV <input type="checkbox"/> INTONACATO <div style="border: 1px solid black; height: 20px; margin-top: 5px;"></div>	CORNICIONE <input type="checkbox"/> MATTONE FV <input type="checkbox"/> INTONACATO <div style="border: 1px solid black; height: 20px; margin-top: 5px;"></div>	INFISSI <input checked="" type="checkbox"/> LEGNO <div style="border: 1px solid black; height: 20px; width: 50%; margin-top: 5px;"></div> <input type="checkbox"/> FERRO <input type="checkbox"/> ALLUMINIO
SISTEMI OSCURANTI <input checked="" type="checkbox"/> SCURI <input checked="" type="checkbox"/> AVVOLGIBILI <input checked="" type="checkbox"/> INFERRIATE <div style="border: 1px solid black; height: 20px; width: 50%; margin-top: 5px;"></div> <input type="checkbox"/> PERSIANE		ELEMENTI PRESENTI <input type="checkbox"/> LOGGIA <div style="border: 1px solid black; height: 20px; width: 50%; margin-top: 5px;"></div> <input type="checkbox"/> PORTICO SU 1L <input type="checkbox"/> PORTICO SU 2L

DATA
26/03/2002
RILEVATORE
SB-PM



COMUNE DI RAVENNA

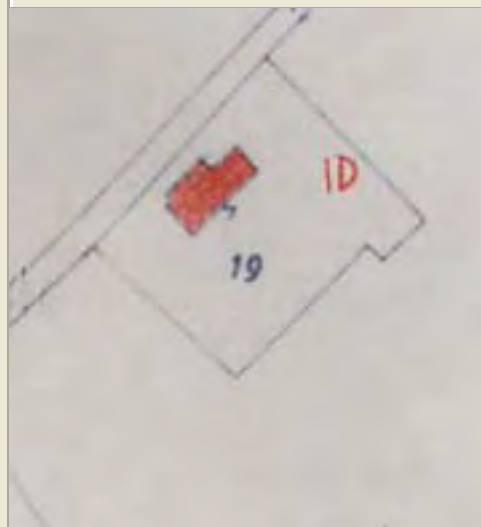
AREA 6: PIANIFICAZIONE TERRITORIALE
SERVIZIO PROGETTAZIONE URBANISTICA

COD.EDI	FOGLIO	N° SCHEDA
11132	2	078.35
INDIRIZZO		
VIA CAVEDALONE 23		
TOPONIMO		
C. TRINCOSSI		

CENSIMENTO CASE COLONICHE

N.C.T.	<input type="checkbox"/> RA	<input type="checkbox"/> S ALB	<input checked="" type="checkbox"/> SAVIO
	FOGLIO	84	MAPPALE
			19

CATASTALE 1990 COMPARATO CON 1928:



SCHEMA DI AGGREGAZIONE

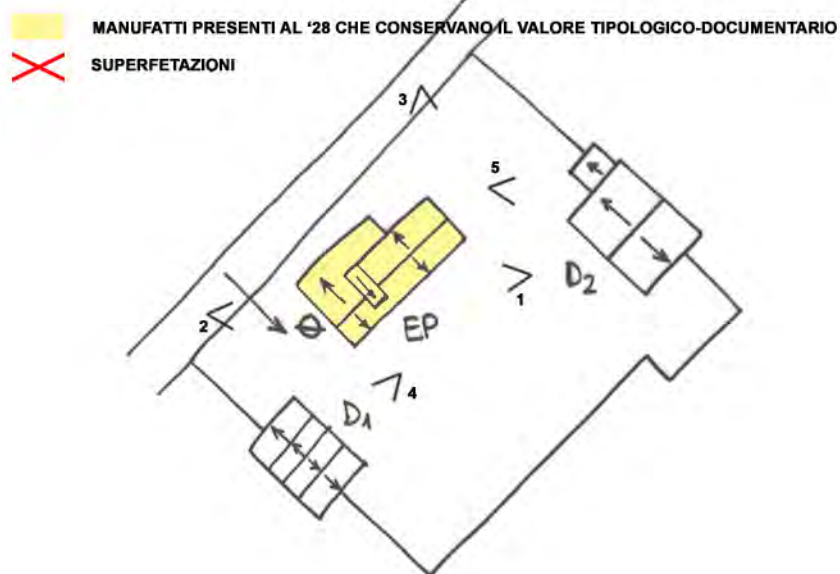


FOTO 1



FOTO 2



DATA
26/03/2002
RILEVATORE
SB-PM



COMUNE DI RAVENNA
AREA 6: PIANIFICAZIONE TERRITORIALE
SERVIZIO PROGETTAZIONE URBANISTICA

COD.EDI	FOGLIO	N° SCHEDA
11132	3	078.35
INDIRIZZO		
VIA CAVEDALONE 23		
TOPONIMO		
C. TRINCOSSI		

CENSIMENTO CASE COLONICHE

FOTO 3



FOTO 4





FOTO 5



DATA RILEV. <div>26/03/2002</div>		<h1>COMUNE DI RAVENNA</h1> <p>AREA 6: PIANIFICAZIONE TERRITORIALE SERVIZIO PROGETTAZIONE URBANISTICA</p>	<table border="1" style="width:100%; border-collapse: collapse;"> <tr> <td style="width:33%;">COD. EDI</td> <td style="width:33%;">FOGLI</td> <td style="width:33%;">N° SCHEDA</td> </tr> <tr> <td>11130</td> <td>1/3</td> <td>078.36</td> </tr> </table>	COD. EDI	FOGLI	N° SCHEDA	11130	1/3	078.36
COD. EDI	FOGLI	N° SCHEDA							
11130	1/3	078.36							
RILEVATORE <div>PM-SB</div>	CENSIMENTO CASE COLONICHE		LOCALITA' <div>S. STEFANO</div>						
DATA AGG. <div>27/08/2009</div>	<div style="border: 1px solid black; padding: 5px;"> VALORE TIPOLOGICO <input type="checkbox"/> NOTE <div style="border: 1px solid black; height: 40px; margin-top: 5px;"></div> </div>		INDIRIZZO <div>VIA CAVEDALONE 21</div>						
OPERATORE <div>AO-SG</div>			TOPONIMO <div>/</div>						
PRG '93: <div>o</div>			N.C.T. AGGIORNATO AL 1990 <input type="checkbox"/> RA <input type="checkbox"/> S ALB <input checked="" type="checkbox"/> SAVIO						
			FOGLIO <div>84</div> MAPPALE <div>21</div>						

ELEMENTI COSTITUENTI L'AGGREGATO	ORIGIN	NUOVO	REC RISTR.	DISCR. STATO	LABENTE	IN USO	DEST. USO ORIGIN.	NUOVO USO	VALORE TIPOL.
<input checked="" type="checkbox"/> EDIFICIO AD USO PROMISCUO	<input checked="" type="checkbox"/>	<input type="checkbox"/>	<input type="checkbox"/>	<input checked="" type="checkbox"/>	<input type="checkbox"/>	<input checked="" type="checkbox"/>	<input checked="" type="checkbox"/>		<input checked="" type="checkbox"/>
<input type="checkbox"/> EDIFICIO RESIDENZIALE (1)	<input type="checkbox"/>	<input type="checkbox"/>	<input type="checkbox"/>	<input type="checkbox"/>	<input type="checkbox"/>	<input type="checkbox"/>	<input type="checkbox"/>		<input type="checkbox"/>
<input type="checkbox"/> EDIFICIO RESIDENZIALE (2)	<input type="checkbox"/>	<input type="checkbox"/>	<input type="checkbox"/>	<input type="checkbox"/>	<input type="checkbox"/>	<input type="checkbox"/>	<input type="checkbox"/>		<input type="checkbox"/>
<input type="checkbox"/> RICOVERO PER ANIMALI	<input type="checkbox"/>	<input type="checkbox"/>	<input type="checkbox"/>	<input type="checkbox"/>	<input type="checkbox"/>	<input type="checkbox"/>	<input type="checkbox"/>		<input type="checkbox"/>
<input type="checkbox"/> DEPOSITO ATTREZZI E MACCHINE	<input type="checkbox"/>	<input type="checkbox"/>	<input type="checkbox"/>	<input type="checkbox"/>	<input type="checkbox"/>	<input type="checkbox"/>	<input type="checkbox"/>		<input type="checkbox"/>
<input type="checkbox"/> FIENILE	<input type="checkbox"/>	<input type="checkbox"/>	<input type="checkbox"/>	<input type="checkbox"/>	<input type="checkbox"/>	<input type="checkbox"/>	<input type="checkbox"/>		<input type="checkbox"/>
<input type="checkbox"/> BUCA	<input type="checkbox"/>	<input type="checkbox"/>	<input type="checkbox"/>	<input type="checkbox"/>	<input type="checkbox"/>	<input type="checkbox"/>	<input type="checkbox"/>		<input type="checkbox"/>
<input type="checkbox"/> FORNO	<input type="checkbox"/>	<input type="checkbox"/>	<input type="checkbox"/>	<input type="checkbox"/>	<input type="checkbox"/>	<input type="checkbox"/>	<input type="checkbox"/>		<input type="checkbox"/>
<input type="checkbox"/> POZZO	<input type="checkbox"/>	<input type="checkbox"/>	<input type="checkbox"/>	<input type="checkbox"/>	<input type="checkbox"/>	<input type="checkbox"/>	<input type="checkbox"/>		<input type="checkbox"/>
<input type="checkbox"/> CAPANNO IN LEGNO E CANNICCIO	<input type="checkbox"/>	<input type="checkbox"/>	<input type="checkbox"/>	<input type="checkbox"/>	<input type="checkbox"/>	<input type="checkbox"/>	<input type="checkbox"/>		<input type="checkbox"/>
<input type="checkbox"/> SERVIZI	<input type="checkbox"/>	<input type="checkbox"/>	<input type="checkbox"/>	<input type="checkbox"/>	<input type="checkbox"/>	<input type="checkbox"/>	<input type="checkbox"/>		<input type="checkbox"/>
<input checked="" type="checkbox"/> TETTOIA	<input type="checkbox"/>	<input checked="" type="checkbox"/>	<input type="checkbox"/>	<input checked="" type="checkbox"/>	<input type="checkbox"/>	<input checked="" type="checkbox"/>	<input checked="" type="checkbox"/>		<input type="checkbox"/>
<input type="checkbox"/>	<input type="checkbox"/>	<input type="checkbox"/>	<input type="checkbox"/>	<input type="checkbox"/>	<input type="checkbox"/>	<input type="checkbox"/>	<input type="checkbox"/>		<input type="checkbox"/>

RILEVANZE NATURALI <input type="checkbox"/> PARCO <input type="checkbox"/> ALBERATURE DI PREGIO <input type="checkbox"/> FILARI <div style="border: 1px solid black; height: 20px; margin-top: 5px;"></div>	NOTE: ELEMENTI INCONGRUI:	<div style="border: 1px solid black; padding: 5px; min-height: 40px;"> Va valutata la possibilità di ripristinare le aperture originarie del piano primo dell'EDIFICIO AD USO PROMISCUO. </div> <div style="border: 1px solid black; padding: 5px; min-height: 40px; margin-top: 5px;"> EDIFICIO AD USO PROMISCUO: infissi in alluminio, porta di ingresso in alluminio e vetro, portoni in lamiera, avvolgibili, sporto ala destra bassa in prefabbricato, comignoli. </div>
--	--	---

EDIFICIO PRINCIPALE <input type="checkbox"/> A STRUTTURA UNICA <input checked="" type="checkbox"/> PER PARTI AGGIUNTE A VOLUME ORIGINARIO <input type="checkbox"/> CON EVIDENTI SUPERFETAZIONI	PIANI FUORI TERRA <input type="checkbox"/> 1 <input checked="" type="checkbox"/> 2 <div style="border: 1px solid black; height: 20px; margin-top: 5px;"></div>	TIPO DI APERTURE <div style="display: flex; justify-content: space-between;"> <div> <input checked="" type="checkbox"/> RETTANGOLARI ALTE <input type="checkbox"/> RETTANGOLARI BASSE <input checked="" type="checkbox"/> QUADRATE </div> <div> <input checked="" type="checkbox"/> INGRESSO CON SOPRALUCE AD ARC <input type="checkbox"/> INGRESSO CON SOPRALUCE RETTANGOLARE <div style="border: 1px solid black; height: 20px; margin-top: 5px;"></div> </div> </div>
SISTEMA COSTRUTTIVO <input checked="" type="checkbox"/> MURATURA CONTINUA A UNA O PIU' TESTE <input type="checkbox"/> PILASTRI IN MURATURA E ARCHITRAVI <input type="checkbox"/> PILASTRI E ARCHI IN MURATURA E VOLTE <div style="border: 1px solid black; height: 20px; margin-top: 5px;"></div>	STRUTTURE VERTICALI <input checked="" type="checkbox"/> LATERIZIO F. V. <input type="checkbox"/> LATERIZIO INTONACATO <input type="checkbox"/> MISTO <div style="border: 1px solid black; height: 20px; margin-top: 5px;"></div>	COPERTURA <input checked="" type="checkbox"/> A CAPANNA <input type="checkbox"/> A PADIGLIONE <input type="checkbox"/> MISTA <div style="border: 1px solid black; height: 20px; margin-top: 5px;"></div>
FINITURE <div style="display: flex; justify-content: space-between;"> <div> <input type="checkbox"/> APERT. CENTINATE <input type="checkbox"/> LESENE <input type="checkbox"/> CAPITELLI <input checked="" type="checkbox"/> FASCIA MARCAPIANO </div> <div> <input type="checkbox"/> CORNICI <input type="checkbox"/> PORTALI <input type="checkbox"/> COMIGNOLI <div style="border: 1px solid black; height: 20px; margin-top: 5px;"></div> </div> </div>		
BASAMENTO <input checked="" type="checkbox"/> MATTONE FV <input type="checkbox"/> INTONACATO <div style="border: 1px solid black; height: 20px; margin-top: 5px;"></div>	CORNICIONE <input type="checkbox"/> MATTONE FV <input checked="" type="checkbox"/> INTONACATO <div style="border: 1px solid black; height: 20px; margin-top: 5px;"></div>	INFISSI <input checked="" type="checkbox"/> LEGNO <div style="border: 1px solid black; padding: 2px;">CEMENT</div> <input type="checkbox"/> FERRO <input checked="" type="checkbox"/> ALLUMINIO
SISTEMI OSCURANTI <input type="checkbox"/> SCURI <input checked="" type="checkbox"/> AVVOLGIBILI <input type="checkbox"/> INFERRIATE <div style="border: 1px solid black; height: 20px; margin-top: 5px;"></div> <input type="checkbox"/> PERSIANE		ELEMENTI PRESENTI <input type="checkbox"/> LOGGIA <div style="border: 1px solid black; height: 20px; margin-top: 5px;"></div> <input type="checkbox"/> PORTICO SU 1L <input type="checkbox"/> PORTICO SU 2L

DATA
26/03/2002
RILEVATORE
PM-SB



COMUNE DI RAVENNA

AREA 6: PIANIFICAZIONE TERRITORIALE
SERVIZIO PROGETTAZIONE URBANISTICA

COD.EDI	FOGLIO	N° SCHEDA
11130	2	078.36
INDIRIZZO		
VIA CAVEDALONE 21		
TOPONIMO		
/		

CENSIMENTO CASE COLONICHE

N.C.T.	<input type="checkbox"/> RA	<input type="checkbox"/> S ALB	<input checked="" type="checkbox"/> SAVIO
	FOGLIO	84	MAPPALE
		21	

CATASTALE 1990 COMPARATO CON 1928:



SCHEMA DI AGGREGAZIONE

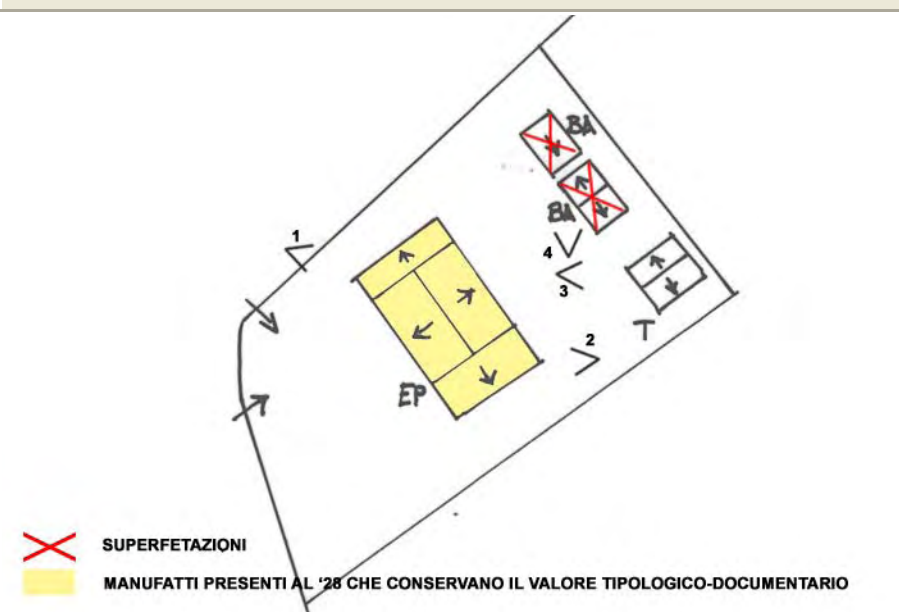


FOTO 1



FOTO 2



DATA
26/03/2002
RILEVATORE
PM-SB



COMUNE DI RAVENNA
AREA 6: PIANIFICAZIONE TERRITORIALE
SERVIZIO PROGETTAZIONE URBANISTICA

COD.EDI	FOGLIO	N° SCHEDA
11130	3	078.36
INDIRIZZO		
VIA CAVEDALONE 21		
TOPONIMO		
/		

CENSIMENTO CASE COLONICHE

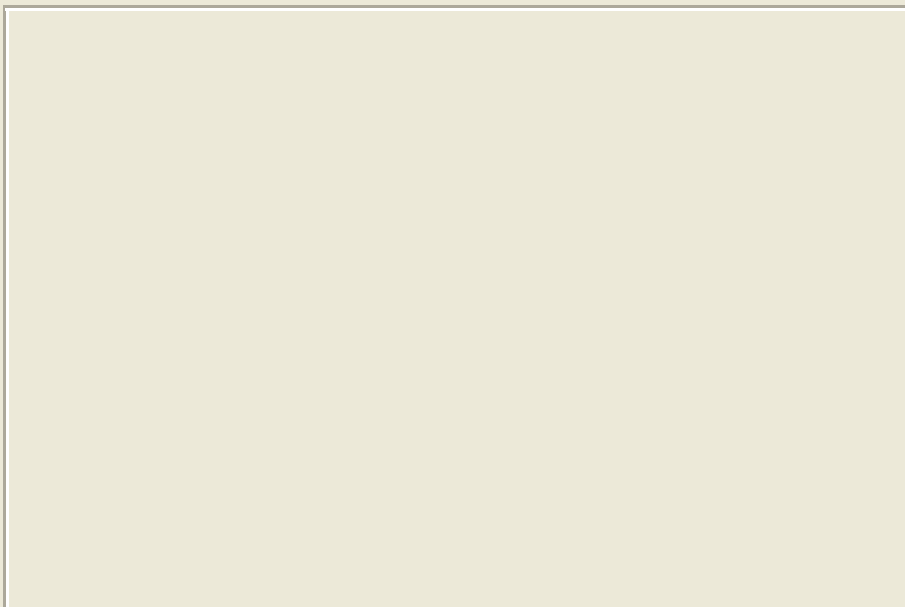
FOTO 3




FOTO 4



FOTO 5



DATA RILEV. 27/03/2002	 <div>COMUNE DI RAVENNA</div> AREA 6: PIANIFICAZIONE TERRITORIALE SERVIZIO PROGETTAZIONE URBANISTICA	COD. EDI 11393	FOGLI 1/3	N° SCHEDA 078.37
RILEVATORE SB-PM		LOCALITA' S. STEFANO		
DATA AGG. 27/08/2009		INDIRIZZO CARRAIA GINANNI 4		
OPERATORE AO		TOPONIMO C. CAVALLI		
PRG '93: 0		N.C.T. AGGIORNATO AL 1990 <input type="checkbox"/> RA <input type="checkbox"/> S ALB <input checked="" type="checkbox"/> SAVIO		
CENSIMENTO CASE COLONICHE		FOGLIO 54 MAPPALE 90		
VALORE TIPOLOGICO				
NOTE Complesso di possibile recupero previo adeguato ripristino tipologico su base di documentazione storico-fotografica.				

ELEMENTI COSTITUENTI L'AGGREGATO	ORIGIN	NUOVO	REC RISTR.	DISCR. STATO	LABENTE	IN USO	DEST. USO ORIGIN.	NUOVO USO	VALORE TIPOL.
<input checked="" type="checkbox"/> EDIFICIO AD USO PROMISCUO	<input checked="" type="checkbox"/>	<input type="checkbox"/>	<input type="checkbox"/>	<input type="checkbox"/>	<input checked="" type="checkbox"/>	<input type="checkbox"/>	<input checked="" type="checkbox"/>		<input checked="" type="checkbox"/>
<input type="checkbox"/> EDIFICIO RESIDENZIALE (1)	<input type="checkbox"/>	<input type="checkbox"/>	<input type="checkbox"/>	<input type="checkbox"/>	<input type="checkbox"/>	<input type="checkbox"/>	<input type="checkbox"/>		<input type="checkbox"/>
<input type="checkbox"/> EDIFICIO RESIDENZIALE (2)	<input type="checkbox"/>	<input type="checkbox"/>	<input type="checkbox"/>	<input type="checkbox"/>	<input type="checkbox"/>	<input type="checkbox"/>	<input type="checkbox"/>		<input type="checkbox"/>
<input type="checkbox"/> RICOVERO PER ANIMALI	<input type="checkbox"/>	<input type="checkbox"/>	<input type="checkbox"/>	<input type="checkbox"/>	<input type="checkbox"/>	<input type="checkbox"/>	<input type="checkbox"/>		<input type="checkbox"/>
<input type="checkbox"/> DEPOSITO ATTREZZI E MACCHINE	<input type="checkbox"/>	<input type="checkbox"/>	<input type="checkbox"/>	<input type="checkbox"/>	<input type="checkbox"/>	<input type="checkbox"/>	<input type="checkbox"/>		<input type="checkbox"/>
<input type="checkbox"/> FIENILE	<input type="checkbox"/>	<input type="checkbox"/>	<input type="checkbox"/>	<input type="checkbox"/>	<input type="checkbox"/>	<input type="checkbox"/>	<input type="checkbox"/>		<input type="checkbox"/>
<input type="checkbox"/> BUCA	<input type="checkbox"/>	<input type="checkbox"/>	<input type="checkbox"/>	<input type="checkbox"/>	<input type="checkbox"/>	<input type="checkbox"/>	<input type="checkbox"/>		<input type="checkbox"/>
<input type="checkbox"/> FORNO	<input type="checkbox"/>	<input type="checkbox"/>	<input type="checkbox"/>	<input type="checkbox"/>	<input type="checkbox"/>	<input type="checkbox"/>	<input type="checkbox"/>		<input type="checkbox"/>
<input type="checkbox"/> POZZO	<input type="checkbox"/>	<input type="checkbox"/>	<input type="checkbox"/>	<input type="checkbox"/>	<input type="checkbox"/>	<input type="checkbox"/>	<input type="checkbox"/>		<input type="checkbox"/>
<input type="checkbox"/> CAPANNO IN LEGNO E CANNICCIO	<input type="checkbox"/>	<input type="checkbox"/>	<input type="checkbox"/>	<input type="checkbox"/>	<input type="checkbox"/>	<input type="checkbox"/>	<input type="checkbox"/>		<input type="checkbox"/>
<input type="checkbox"/> SERVIZI	<input type="checkbox"/>	<input type="checkbox"/>	<input type="checkbox"/>	<input type="checkbox"/>	<input type="checkbox"/>	<input type="checkbox"/>	<input type="checkbox"/>		<input type="checkbox"/>
<input checked="" type="checkbox"/> RICOVERO ANIMALI + DEPOSITO	<input checked="" type="checkbox"/>	<input type="checkbox"/>	<input type="checkbox"/>	<input type="checkbox"/>	<input checked="" type="checkbox"/>	<input type="checkbox"/>	<input checked="" type="checkbox"/>		<input checked="" type="checkbox"/>
<input type="checkbox"/>	<input type="checkbox"/>	<input type="checkbox"/>	<input type="checkbox"/>	<input type="checkbox"/>	<input type="checkbox"/>	<input type="checkbox"/>	<input type="checkbox"/>		<input type="checkbox"/>

RILEVANZE NATURALI <input type="checkbox"/> PARCO <input type="checkbox"/> ALBERATURE DI PREGIO <input type="checkbox"/> FILARI	NOTE: Complesso in pessimo stato di conservazione e parzialmente crollato.
ELEMENTI INCONGRUI:	EDIFICIO AD USO PROMISCUO: tamponamenti in lamiera e copertura in eternit ala sinistra, tamponamento dell'apertura ad arco ribassato in facciata. RICOVERO ANIMALI+DEPOSITO: tamponamento dell'apertura ad arco ribassato nel prospetto sinistro.

EDIFICIO PRINCIPALE <input checked="" type="checkbox"/> A STRUTTURA UNICA <input type="checkbox"/> PER PARTI AGGIUNTE A VOLUME ORIGINARIO <input type="checkbox"/> CON EVIDENTI SUPERFETAZIONI	PIANI FUORI TERRA <input type="checkbox"/> 1 <input checked="" type="checkbox"/> 2	TIPO DI APERTURE <input checked="" type="checkbox"/> RETTANGOLARI ALTE <input type="checkbox"/> RETTANGOLARI BASSE <input type="checkbox"/> QUADRATE <input checked="" type="checkbox"/> INGRESSO CON SOPRALUCE AD ARC <input type="checkbox"/> INGRESSO CON SOPRALUCE RETTANGOLARE SEMICIRCOLARI		
SISTEMA COSTRUTTIVO <input checked="" type="checkbox"/> MURATURA CONTINUA A UNA O PIU' TESTE <input type="checkbox"/> PILASTRI IN MURATURA E ARCHITRAVI <input type="checkbox"/> PILASTRI E ARCHI IN MURATURA E VOLTE	STRUTTURE VERTICALI <input type="checkbox"/> LATERIZIO F. V. <input checked="" type="checkbox"/> LATERIZIO INTONACATO <input type="checkbox"/> MISTO	COPERTURA <input checked="" type="checkbox"/> A CAPANNA <input type="checkbox"/> A PADIGLIONE <input type="checkbox"/> MISTA	FINITURE <input type="checkbox"/> APERT. CENTINATE <input type="checkbox"/> LESENE <input type="checkbox"/> CAPITELLI <input type="checkbox"/> FASCIA MARCAPIANO <input type="checkbox"/> CORNICI <input type="checkbox"/> PORTALI <input checked="" type="checkbox"/> COMIGNOLI	
BASAMENTO <input type="checkbox"/> MATTONE FV <input checked="" type="checkbox"/> INTONACATO	CORNICIONE <input type="checkbox"/> MATTONE FV <input type="checkbox"/> INTONACATO	INFISSI <input checked="" type="checkbox"/> LEGNO <input type="checkbox"/> FERRO <input type="checkbox"/> ALLUMINIO	SISTEMI OSCURANTI <input checked="" type="checkbox"/> SCURI <input type="checkbox"/> AVVOLGIBILI <input checked="" type="checkbox"/> INFERRIATE <input type="checkbox"/> PERSIANE	ELEMENTI PRESENTI <input type="checkbox"/> LOGGIA <input type="checkbox"/> PORTICO SU 1L <input type="checkbox"/> PORTICO SU 2L ANTISTALLA

DATA
27/03/2002
RILEVATORE
SB-PM



COMUNE DI RAVENNA

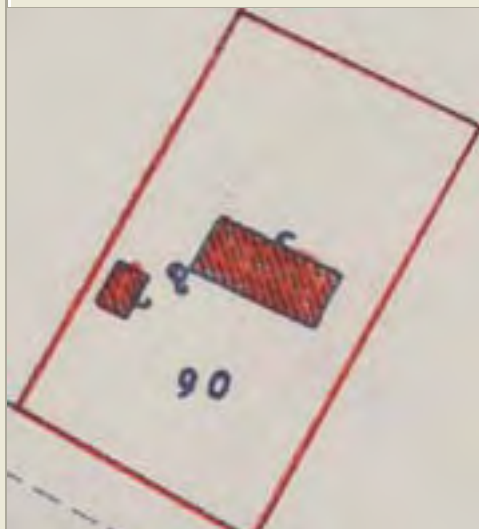
AREA 6: PIANIFICAZIONE TERRITORIALE
SERVIZIO PROGETTAZIONE URBANISTICA

COD.EDI	FOGLIO	N° SCHEDA
11393	2	078.37
INDIRIZZO		
CARRAIA GINANNI 4		
TOPONIMO		
C. CAVALLI		

CENSIMENTO CASE COLONICHE

N.C.T.	<input type="checkbox"/> RA	<input type="checkbox"/> S ALB	<input checked="" type="checkbox"/> SAVIO
	FOGLIO	54	MAPPALE
			90

CATASTALE 1990 COMPARATO CON 1928:



SCHEMA DI AGGREGAZIONE

 MANUFATTI PRESENTI AL '28 CHE CONSERVANO IL VALORE TIPOLOGICO-DOCUMENTARIO
✗ SUPERFETAZIONI

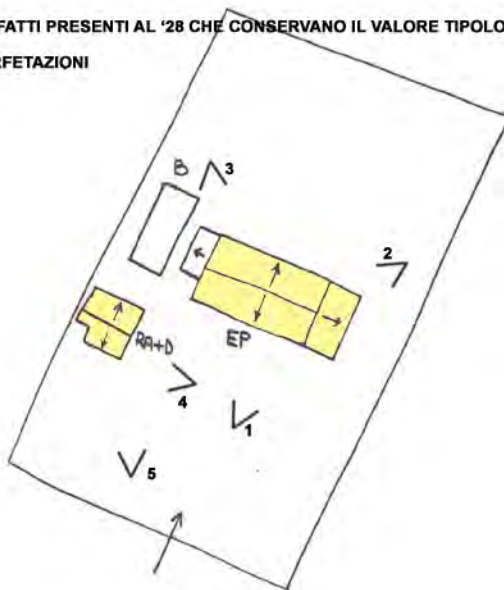


FOTO 1



FOTO 2



DATA
27/03/2002
RILEVATORE
SB-PM



COMUNE DI RAVENNA
AREA 6: PIANIFICAZIONE TERRITORIALE
SERVIZIO PROGETTAZIONE URBANISTICA

COD.EDI	FOGLIO	N° SCHEDA
11393	3	078.37
INDIRIZZO		
CARRAIA GINANNI 4		
TOPONIMO		
C. CAVALLI		

CENSIMENTO CASE COLONICHE

FOTO 3



FOTO 4



FOTO 5



DATA RILEV. <div>28/03/2002</div>	 COMUNE DI RAVENNA AREA 6: PIANIFICAZIONE TERRITORIALE SERVIZIO PROGETTAZIONE URBANISTICA	<table style="width:100%;"> <tr> <td style="width:20%;"> COD. EDI <div>11543</div> </td> <td style="width:20%;"> FOGLI <div>1/3</div> </td> <td style="width:60%;"> N° SCHEDA <div>078.38</div> </td> </tr> <tr> <td colspan="3"> LOCALITA' <div>S. STEFANO</div> </td> </tr> <tr> <td colspan="3"> INDIRIZZO <div>VIA CAVEDALONE 17</div> </td> </tr> <tr> <td colspan="3"> TOPONIMO <div>/</div> </td> </tr> <tr> <td colspan="3"> N.C.T. AGGIORNATO AL 1990 <input type="checkbox"/> RA <input type="checkbox"/> S ALB <input checked="" type="checkbox"/> SAVIO </td> </tr> <tr> <td colspan="3"> FOGLIO <div>54</div> MAPPALE <div>91</div> </td> </tr> </table>	COD. EDI <div>11543</div>	FOGLI <div>1/3</div>	N° SCHEDA <div>078.38</div>	LOCALITA' <div>S. STEFANO</div>			INDIRIZZO <div>VIA CAVEDALONE 17</div>			TOPONIMO <div>/</div>			N.C.T. AGGIORNATO AL 1990 <input type="checkbox"/> RA <input type="checkbox"/> S ALB <input checked="" type="checkbox"/> SAVIO			FOGLIO <div>54</div> MAPPALE <div>91</div>		
COD. EDI <div>11543</div>	FOGLI <div>1/3</div>	N° SCHEDA <div>078.38</div>																		
LOCALITA' <div>S. STEFANO</div>																				
INDIRIZZO <div>VIA CAVEDALONE 17</div>																				
TOPONIMO <div>/</div>																				
N.C.T. AGGIORNATO AL 1990 <input type="checkbox"/> RA <input type="checkbox"/> S ALB <input checked="" type="checkbox"/> SAVIO																				
FOGLIO <div>54</div> MAPPALE <div>91</div>																				
DATA AGG. <div>28/08/2009</div>	CENSIMENTO CASE COLONICHE																			
OPERATORE <div>AO</div>	VALORE TIPOLOGICO <input type="checkbox"/>																			
PRG '93: <div>o</div>	NOTE <div style="height: 40px;"></div>																			

ELEMENTI COSTITUENTI L'AGGREGATO	ORIGIN	NUOVO	REC RISTR.	DISCR. STATO	LABENTE	IN USO	DEST. USO ORIGIN.	NUOVO USO	VALORE TIPOL.
<input checked="" type="checkbox"/> EDIFICIO AD USO PROMISCUO	<input checked="" type="checkbox"/>	<input type="checkbox"/>	<input checked="" type="checkbox"/>	<input type="checkbox"/>	<input type="checkbox"/>	<input checked="" type="checkbox"/>	<input type="checkbox"/>	RESIDENZA	<input checked="" type="checkbox"/>
<input type="checkbox"/> EDIFICIO RESIDENZIALE (1)	<input type="checkbox"/>	<input type="checkbox"/>	<input type="checkbox"/>	<input type="checkbox"/>	<input type="checkbox"/>	<input type="checkbox"/>	<input type="checkbox"/>		<input type="checkbox"/>
<input type="checkbox"/> EDIFICIO RESIDENZIALE (2)	<input type="checkbox"/>	<input type="checkbox"/>	<input type="checkbox"/>	<input type="checkbox"/>	<input type="checkbox"/>	<input type="checkbox"/>	<input type="checkbox"/>		<input type="checkbox"/>
<input checked="" type="checkbox"/> RICOVERO PER ANIMALI	<input type="checkbox"/>	<input checked="" type="checkbox"/>	<input type="checkbox"/>	<input checked="" type="checkbox"/>	<input type="checkbox"/>	<input checked="" type="checkbox"/>	<input type="checkbox"/>	SERVIZI	<input type="checkbox"/>
<input type="checkbox"/> DEPOSITO ATTREZZI E MACCHINE	<input type="checkbox"/>	<input type="checkbox"/>	<input type="checkbox"/>	<input type="checkbox"/>	<input type="checkbox"/>	<input type="checkbox"/>	<input type="checkbox"/>		<input type="checkbox"/>
<input type="checkbox"/> FIENILE	<input type="checkbox"/>	<input type="checkbox"/>	<input type="checkbox"/>	<input type="checkbox"/>	<input type="checkbox"/>	<input type="checkbox"/>	<input type="checkbox"/>		<input type="checkbox"/>
<input type="checkbox"/> BUCA	<input type="checkbox"/>	<input type="checkbox"/>	<input type="checkbox"/>	<input type="checkbox"/>	<input type="checkbox"/>	<input type="checkbox"/>	<input type="checkbox"/>		<input type="checkbox"/>
<input type="checkbox"/> FORNO	<input type="checkbox"/>	<input type="checkbox"/>	<input type="checkbox"/>	<input type="checkbox"/>	<input type="checkbox"/>	<input type="checkbox"/>	<input type="checkbox"/>		<input type="checkbox"/>
<input checked="" type="checkbox"/> POZZO	<input checked="" type="checkbox"/>	<input type="checkbox"/>	<input checked="" type="checkbox"/>	<input type="checkbox"/>	<input type="checkbox"/>	<input checked="" type="checkbox"/>	<input checked="" type="checkbox"/>		<input type="checkbox"/>
<input type="checkbox"/> CAPANNO IN LEGNO E CANNICCIO	<input type="checkbox"/>	<input type="checkbox"/>	<input type="checkbox"/>	<input type="checkbox"/>	<input type="checkbox"/>	<input type="checkbox"/>	<input type="checkbox"/>		<input type="checkbox"/>
<input checked="" type="checkbox"/> SERVIZI	<input type="checkbox"/>	<input checked="" type="checkbox"/>	<input type="checkbox"/>	<input checked="" type="checkbox"/>	<input type="checkbox"/>	<input checked="" type="checkbox"/>	<input checked="" type="checkbox"/>		<input type="checkbox"/>
<input type="checkbox"/>	<input type="checkbox"/>	<input type="checkbox"/>	<input type="checkbox"/>	<input type="checkbox"/>	<input type="checkbox"/>	<input type="checkbox"/>	<input type="checkbox"/>		<input type="checkbox"/>
<input type="checkbox"/>	<input type="checkbox"/>	<input type="checkbox"/>	<input type="checkbox"/>	<input type="checkbox"/>	<input type="checkbox"/>	<input type="checkbox"/>	<input type="checkbox"/>		<input type="checkbox"/>

RILEVANZE NATURALI <input type="checkbox"/> PARCO <input checked="" type="checkbox"/> ALBERATURE DI PREGIO <input type="checkbox"/> FILARI <div style="border: 1px solid black; height: 20px; width: 100%; margin-top: 5px;"></div>	NOTE: ELEMENTI INCONGRUI:	<div>L'EDIFICIO AD USO PROMISCUO: presenta i parapetti alle finestre del piano primo. Forno nella parte bassa destra.</div> <div>EDIFICIO AD USO PROMISCUO: tipologia delle inferriate al piano terra e bancali.</div>
--	--	--

EDIFICIO PRINCIPALE <input type="checkbox"/> A STRUTTURA UNICA <input checked="" type="checkbox"/> PER PARTI AGGIUNTE A VOLUME ORIGINARIO <input type="checkbox"/> CON EVIDENTI SUPERFETAZIONI	PIANI FUORI TERRA <input type="checkbox"/> 1 <input checked="" type="checkbox"/> 2 <div style="border: 1px solid black; height: 20px; width: 100%; margin-top: 5px;"></div>	TIPO DI APERTURE <div> <input checked="" type="checkbox"/> RETTANGOLARI ALTE <input checked="" type="checkbox"/> INGRESSO CON SOPRALUCE AD ARC <input type="checkbox"/> RETTANGOLARI BASSE <input type="checkbox"/> INGRESSO CON SOPRALUCE RETTANGOLARE <input type="checkbox"/> QUADRATE <div style="border: 1px solid black; height: 20px; width: 100%; margin-top: 5px;"></div> </div>
SISTEMA COSTRUTTIVO <input checked="" type="checkbox"/> MURATURA CONTINUA A UNA O PIU' TESTE <input type="checkbox"/> PILASTRI IN MURATURA E ARCHITRAVI <input type="checkbox"/> PILASTRI E ARCHI IN MURATURA E VOLTE <div style="border: 1px solid black; height: 20px; width: 100%; margin-top: 5px;"></div>	STRUTTURE VERTICALI <input type="checkbox"/> LATERIZIO F. V. <input checked="" type="checkbox"/> LATERIZIO INTONACATO <input type="checkbox"/> MISTO <div style="border: 1px solid black; height: 20px; width: 100%; margin-top: 5px;"></div>	COPERTURA <input checked="" type="checkbox"/> A CAPANNA <input type="checkbox"/> A PADIGLIONE <input type="checkbox"/> MISTA <div style="border: 1px solid black; height: 20px; width: 100%; margin-top: 5px;"></div>
FINITURE <div> <input type="checkbox"/> APERT. CENTINATE <input type="checkbox"/> CORNICI <input type="checkbox"/> LESENE <input type="checkbox"/> PORTALI <input type="checkbox"/> CAPITELLI <input checked="" type="checkbox"/> COMIGNOLI <input type="checkbox"/> FASCIA MARCAPIANO <div style="border: 1px solid black; height: 20px; width: 100%; margin-top: 5px;"></div> </div>		
BASAMENTO <input checked="" type="checkbox"/> MATTONE FV <input type="checkbox"/> INTONACATO <div style="border: 1px solid black; height: 20px; width: 100%; margin-top: 5px;"></div>	CORNICIONE <input type="checkbox"/> MATTONE FV <input type="checkbox"/> INTONACATO <div style="border: 1px solid black; height: 20px; width: 100%; margin-top: 5px;"></div>	INFISSI <input checked="" type="checkbox"/> LEGNO <div style="border: 1px solid black; height: 20px; width: 100%; margin-top: 5px;"></div> <input type="checkbox"/> FERRO <input type="checkbox"/> ALLUMINIO
SISTEMI OSCURANTI <input checked="" type="checkbox"/> SCURI <input type="checkbox"/> AVVOLGIBILI <input checked="" type="checkbox"/> INFERRIATE <div style="border: 1px solid black; height: 20px; width: 100%; margin-top: 5px;"></div> <input type="checkbox"/> PERSIANE		ELEMENTI PRESENTI <input type="checkbox"/> LOGGIA <div style="border: 1px solid black; height: 20px; width: 100%; margin-top: 5px;"></div> <input checked="" type="checkbox"/> PORTICO SU 1L <input type="checkbox"/> PORTICO SU 2L

DATA
28/03/2002
RILEVATORE
PM-SB



COMUNE DI RAVENNA

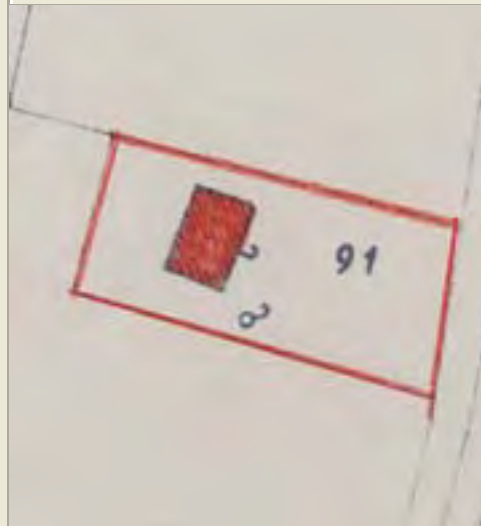
AREA 6: PIANIFICAZIONE TERRITORIALE
SERVIZIO PROGETTAZIONE URBANISTICA

COD.EDI	FOGLIO	N° SCHEDA
11543	2	078.38
INDIRIZZO		
VIA CAVEDALONE 17		
TOPONIMO		

CENSIMENTO CASE COLONICHE

N.C.T.	<input type="checkbox"/> RA	<input type="checkbox"/> S ALB	<input checked="" type="checkbox"/> SAVIO
	FOGLIO	54	MAPPALE
			91

CATASTALE 1990 COMPARATO CON 1928:



SCHEMA DI AGGREGAZIONE

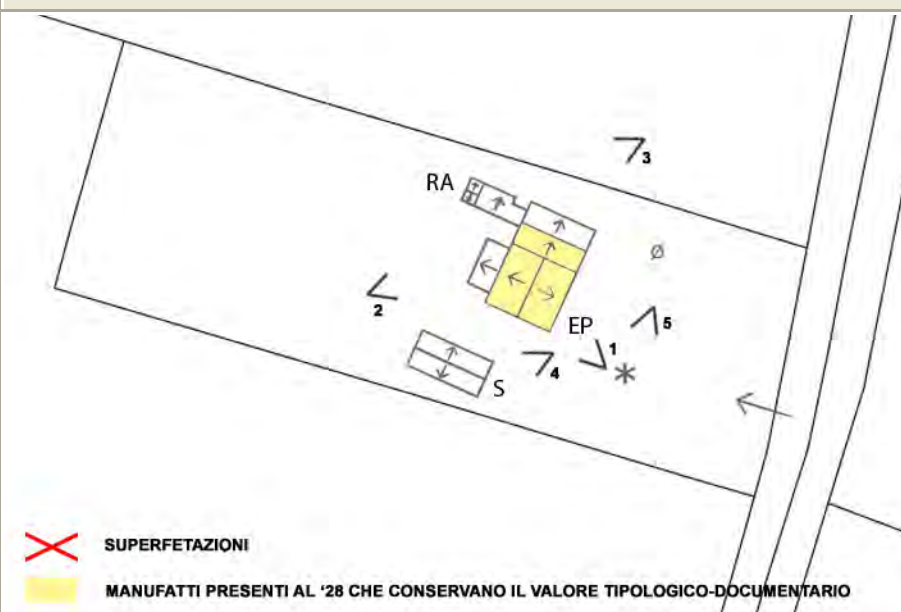


FOTO 1



FOTO 2



DATA
28/03/2002
RILEVATORE
PM-SB



COMUNE DI RAVENNA
AREA 6: PIANIFICAZIONE TERRITORIALE
SERVIZIO PROGETTAZIONE URBANISTICA

COD.EDI	FOGLIO	N° SCHEDA
11543	3	078.38
INDIRIZZO		
VIA CAVEDALONE 17		
TOPONIMO		
/		

CENSIMENTO CASE COLONICHE

FOTO 3




FOTO 4



FOTO 5



DATA RILEV. <div>28/03/2002</div>		<h2 style="margin:0;">COMUNE DI RAVENNA</h2> <p style="margin:0;">AREA 6: PIANIFICAZIONE TERRITORIALE SERVIZIO PROGETTAZIONE URBANISTICA</p>	<table style="width:100%; border-collapse: collapse;"> <tr> <td style="width:33%;"> COD. EDI <div>10874</div> </td> <td style="width:33%;"> FOGLI <div>1/3</div> </td> <td style="width:33%;"> N° SCHEDA <div style="border: 1px solid black; padding: 2px;">078.39</div> </td> </tr> <tr> <td colspan="3"> LOCALITA' <div>S. STEFANO</div> </td> </tr> <tr> <td colspan="3"> INDIRIZZO <div>VIA S. ROCCO 59</div> </td> </tr> <tr> <td colspan="3"> TOPONIMO <div>C. S. ROCCO</div> </td> </tr> <tr> <td colspan="3"> N.C.T. AGGIORNATO AL 1990 <div> <input type="checkbox"/> RA <input type="checkbox"/> S ALB <input checked="" type="checkbox"/> SAVIO </div> </td> </tr> <tr> <td colspan="3"> FOGLIO <div>83</div> MAPPALE <div>15</div> </td> </tr> </table>	COD. EDI <div>10874</div>	FOGLI <div>1/3</div>	N° SCHEDA <div style="border: 1px solid black; padding: 2px;">078.39</div>	LOCALITA' <div>S. STEFANO</div>			INDIRIZZO <div>VIA S. ROCCO 59</div>			TOPONIMO <div>C. S. ROCCO</div>			N.C.T. AGGIORNATO AL 1990 <div> <input type="checkbox"/> RA <input type="checkbox"/> S ALB <input checked="" type="checkbox"/> SAVIO </div>			FOGLIO <div>83</div> MAPPALE <div>15</div>		
COD. EDI <div>10874</div>	FOGLI <div>1/3</div>	N° SCHEDA <div style="border: 1px solid black; padding: 2px;">078.39</div>																			
LOCALITA' <div>S. STEFANO</div>																					
INDIRIZZO <div>VIA S. ROCCO 59</div>																					
TOPONIMO <div>C. S. ROCCO</div>																					
N.C.T. AGGIORNATO AL 1990 <div> <input type="checkbox"/> RA <input type="checkbox"/> S ALB <input checked="" type="checkbox"/> SAVIO </div>																					
FOGLIO <div>83</div> MAPPALE <div>15</div>																					
DATA AGG. <div>28/08/2009</div>	<h3 style="margin:0;">CENSIMENTO CASE COLONICHE</h3>																				
OPERATORE <div>AO-SG</div>	VALORE TIPOLOGICO <input type="checkbox"/>																				
PRG '93: <div>o</div>	NOTE <div style="border: 1px solid black; height: 40px;"></div>																				

ELEMENTI COSTITUENTI L'AGGREGATO	ORIGIN	NUOVO	REC RISTR.	DISCR. STATO	LABENTE	IN USO	DEST. USO ORIGIN.	NUOVO USO	VALORE TIPOL.
<input checked="" type="checkbox"/> EDIFICIO AD USO PROMISCUO	<input checked="" type="checkbox"/>	<input type="checkbox"/>	<input type="checkbox"/>	<input checked="" type="checkbox"/>	<input type="checkbox"/>	<input checked="" type="checkbox"/>	<input type="checkbox"/>	RESIDENZA	<input checked="" type="checkbox"/>
<input type="checkbox"/> EDIFICIO RESIDENZIALE (1)	<input type="checkbox"/>	<input type="checkbox"/>	<input type="checkbox"/>	<input type="checkbox"/>	<input type="checkbox"/>	<input type="checkbox"/>	<input type="checkbox"/>		<input type="checkbox"/>
<input type="checkbox"/> EDIFICIO RESIDENZIALE (2)	<input type="checkbox"/>	<input type="checkbox"/>	<input type="checkbox"/>	<input type="checkbox"/>	<input type="checkbox"/>	<input type="checkbox"/>	<input type="checkbox"/>		<input type="checkbox"/>
<input type="checkbox"/> RICOVERO PER ANIMALI	<input type="checkbox"/>	<input type="checkbox"/>	<input type="checkbox"/>	<input type="checkbox"/>	<input type="checkbox"/>	<input type="checkbox"/>	<input type="checkbox"/>		<input type="checkbox"/>
<input checked="" type="checkbox"/> DEPOSITO ATTREZZI E MACCHINE	<input type="checkbox"/>	<input checked="" type="checkbox"/>	<input type="checkbox"/>	<input checked="" type="checkbox"/>	<input type="checkbox"/>	<input checked="" type="checkbox"/>	<input checked="" type="checkbox"/>		<input type="checkbox"/>
<input type="checkbox"/> FIENILE	<input type="checkbox"/>	<input type="checkbox"/>	<input type="checkbox"/>	<input type="checkbox"/>	<input type="checkbox"/>	<input type="checkbox"/>	<input type="checkbox"/>		<input type="checkbox"/>
<input checked="" type="checkbox"/> BUCA	<input type="checkbox"/>	<input checked="" type="checkbox"/>	<input type="checkbox"/>	<input checked="" type="checkbox"/>	<input type="checkbox"/>	<input checked="" type="checkbox"/>	<input checked="" type="checkbox"/>		<input type="checkbox"/>
<input type="checkbox"/> FORNO	<input type="checkbox"/>	<input type="checkbox"/>	<input type="checkbox"/>	<input type="checkbox"/>	<input type="checkbox"/>	<input type="checkbox"/>	<input type="checkbox"/>		<input type="checkbox"/>
<input type="checkbox"/> POZZO	<input type="checkbox"/>	<input type="checkbox"/>	<input type="checkbox"/>	<input type="checkbox"/>	<input type="checkbox"/>	<input type="checkbox"/>	<input type="checkbox"/>		<input type="checkbox"/>
<input type="checkbox"/> CAPANNO IN LEGNO E CANNICCIO	<input type="checkbox"/>	<input type="checkbox"/>	<input type="checkbox"/>	<input type="checkbox"/>	<input type="checkbox"/>	<input type="checkbox"/>	<input type="checkbox"/>		<input type="checkbox"/>
<input type="checkbox"/> SERVIZI	<input type="checkbox"/>	<input type="checkbox"/>	<input type="checkbox"/>	<input type="checkbox"/>	<input type="checkbox"/>	<input type="checkbox"/>	<input type="checkbox"/>		<input type="checkbox"/>
<input type="checkbox"/>	<input type="checkbox"/>	<input type="checkbox"/>	<input type="checkbox"/>	<input type="checkbox"/>	<input type="checkbox"/>	<input type="checkbox"/>	<input type="checkbox"/>		<input type="checkbox"/>
<input type="checkbox"/>	<input type="checkbox"/>	<input type="checkbox"/>	<input type="checkbox"/>	<input type="checkbox"/>	<input type="checkbox"/>	<input type="checkbox"/>	<input type="checkbox"/>		<input type="checkbox"/>

RILEVANZE NATURALI <input type="checkbox"/> PARCO <input type="checkbox"/> ALBERATURE DI PREGIO <input type="checkbox"/> FILARI <div style="border: 1px solid black; height: 20px; margin-top: 5px;"></div>	NOTE: ELEMENTI INCONGRUI:	Altri elementi presenti nell'aggregato: baracche. <div style="border: 1px solid black; height: 40px; margin-top: 5px;"></div> ED. AD USO PROMISCUO: latrina, 4 portoni in lamiera sul fronte e 1sul retro con pensilina sopraporta in coppi, vetromattone nella parte bassa dx, doppi infissi in alluminio,sporto in ca, inferriate, comignoli.
--	--	--

EDIFICIO PRINCIPALE <input type="checkbox"/> A STRUTTURA UNICA <input checked="" type="checkbox"/> PER PARTI AGGIUNTE A VOLUME ORIGINARIO <input type="checkbox"/> CON EVIDENTI SUPERFETAZIONI	PIANI FUORI TERRA <input type="checkbox"/> 1 <input checked="" type="checkbox"/> 2 <div style="border: 1px solid black; height: 20px; margin-top: 5px;"></div>	TIPO DI APERTURE <div style="display: flex; justify-content: space-between;"> <div> <input checked="" type="checkbox"/> RETTANGOLARI ALTE <input checked="" type="checkbox"/> RETTANGOLARI BASSE <input type="checkbox"/> QUADRATE </div> <div> <input type="checkbox"/> INGRESSO CON SOPRALUCE AD ARC <input checked="" type="checkbox"/> INGRESSO CON SOPRALUCE RETTANGOLARE <div style="border: 1px solid black; height: 20px; margin-top: 5px;"></div> </div> </div>
SISTEMA COSTRUTTIVO <input checked="" type="checkbox"/> MURATURA CONTINUA A UNA O PIU' TESTE <input type="checkbox"/> PILASTRI IN MURATURA E ARCHITRAVI <input type="checkbox"/> PILASTRI E ARCHI IN MURATURA E VOLTE <div style="border: 1px solid black; height: 20px; margin-top: 5px;"></div>	STRUTTURE VERTICALI <input checked="" type="checkbox"/> LATERIZIO F. V. <input type="checkbox"/> LATERIZIO INTONACATO <input type="checkbox"/> MISTO <div style="border: 1px solid black; height: 20px; margin-top: 5px;"></div>	COPERTURA <input checked="" type="checkbox"/> A CAPANNA <input type="checkbox"/> A PADIGLIONE <input type="checkbox"/> MISTA <div style="border: 1px solid black; height: 20px; margin-top: 5px;"></div>
FINITURE <div style="display: flex; justify-content: space-between;"> <div> <input type="checkbox"/> APERT. CENTINATE <input type="checkbox"/> LESENE <input type="checkbox"/> CAPITELLI <input type="checkbox"/> FASCIA MARCAPIANO </div> <div> <input type="checkbox"/> CORNICI <input type="checkbox"/> PORTALI <input type="checkbox"/> COMIGNOLI <div style="border: 1px solid black; height: 20px; margin-top: 5px;"></div> </div> </div>		
BASAMENTO <input checked="" type="checkbox"/> MATTONE FV <input type="checkbox"/> INTONACATO <div style="border: 1px solid black; height: 20px; margin-top: 5px;"></div>	CORNICIONE <input type="checkbox"/> MATTONE FV <input type="checkbox"/> INTONACATO <div style="border: 1px solid black; height: 20px; margin-top: 5px;"></div>	INFISSI <input checked="" type="checkbox"/> LEGNO <div style="border: 1px solid black; width: 50px; height: 20px; margin: 2px 5px;"></div> <input type="checkbox"/> FERRO <input checked="" type="checkbox"/> ALLUMINIO
SISTEMI OSCURANTI <input checked="" type="checkbox"/> SCURI <input type="checkbox"/> AVVOLGIBILI <input checked="" type="checkbox"/> INFERRIATE <div style="border: 1px solid black; width: 80px; height: 20px; margin: 2px 5px;"></div> <input type="checkbox"/> PERSIANE		ELEMENTI PRESENTI <input type="checkbox"/> LOGGIA <div style="border: 1px solid black; width: 80px; height: 20px; margin: 2px 5px;"></div> ANTISTALLA <input type="checkbox"/> PORTICO SU 1L <input type="checkbox"/> PORTICO SU 2L

DATA
28/03/2002
RILEVATORE
PM-SB



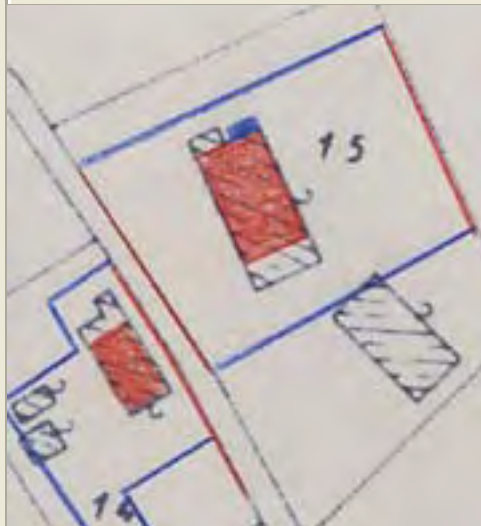
COMUNE DI RAVENNA
 AREA 6: PIANIFICAZIONE TERRITORIALE
 SERVIZIO PROGETTAZIONE URBANISTICA

COD.EDI	FOGLIO	N° SCHEDA
10874	2	078.39
INDIRIZZO		
VIA S. ROCCO 59		
TOPONIMO		
C. S. ROCCO		

CENSIMENTO CASE COLONICHE

N.C.T.	<input type="checkbox"/> RA	<input type="checkbox"/> S ALB	<input checked="" type="checkbox"/> SAVIO
	FOGLIO	83	MAPPALE
			15

CATASTALE 1990 COMPARATO CON 1928:



SCHEMA DI AGGREGAZIONE

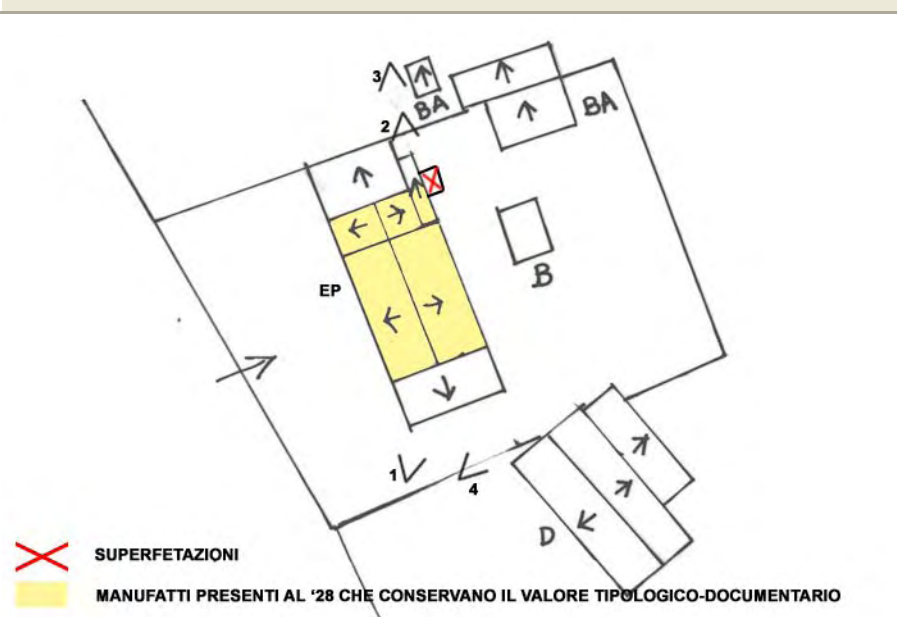


FOTO 1



FOTO 2



DATA
28/03/2002
RILEVATORE
PM-SB



COMUNE DI RAVENNA
AREA 6: PIANIFICAZIONE TERRITORIALE
SERVIZIO PROGETTAZIONE URBANISTICA

COD.EDI	FOGLIO	N° SCHEDA
10874	3	078.39
INDIRIZZO		
VIA S. ROCCO 59		
TOPONIMO		
C. S. ROCCO		

CENSIMENTO CASE COLONICHE

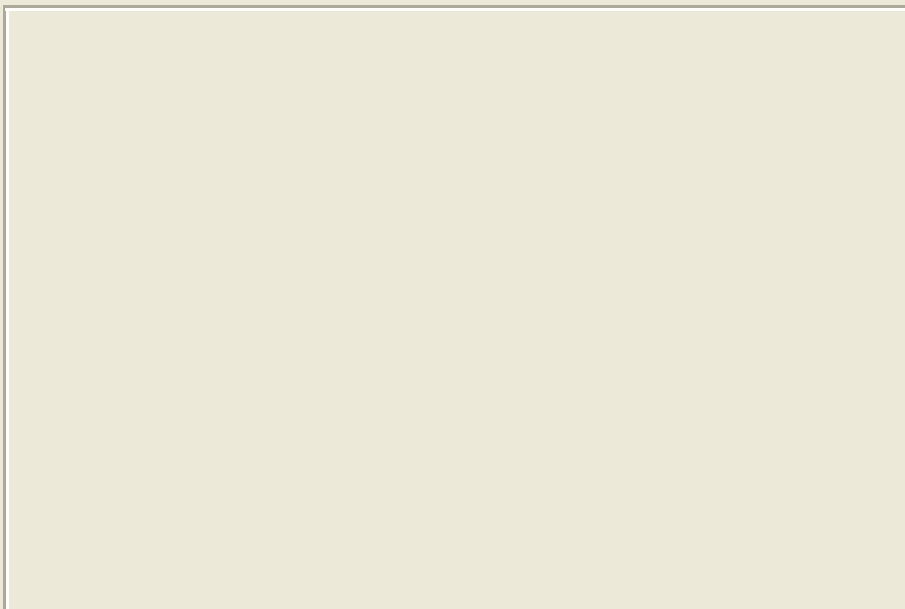
FOTO 3




FOTO 4



FOTO 5



DATA RILEV. <div>28/03/2002</div>		<h2>COMUNE DI RAVENNA</h2> <p>AREA 6: PIANIFICAZIONE TERRITORIALE SERVIZIO PROGETTAZIONE URBANISTICA</p>	<table border="1" style="width:100%; border-collapse: collapse;"> <tr> <td style="width:33%;"> COD. EDI 10878 </td> <td style="width:33%;"> FOGLI 1/3 </td> <td style="width:33%;"> N° SCHEDA 078.40 </td> </tr> <tr> <td colspan="3"> LOCALITA' S. STEFANO </td> </tr> <tr> <td colspan="3"> INDIRIZZO VIA S. ROCCO 32 </td> </tr> <tr> <td colspan="3"> TOPONIMO / </td> </tr> <tr> <td colspan="3"> N.C.T. AGGIORNATO AL 1990 <input type="checkbox"/> RA <input type="checkbox"/> S ALB <input checked="" type="checkbox"/> SAVIO </td> </tr> <tr> <td colspan="3"> FOGLIO 83 MAPPALE 14 </td> </tr> </table>	COD. EDI 10878	FOGLI 1/3	N° SCHEDA 078.40	LOCALITA' S. STEFANO			INDIRIZZO VIA S. ROCCO 32			TOPONIMO /			N.C.T. AGGIORNATO AL 1990 <input type="checkbox"/> RA <input type="checkbox"/> S ALB <input checked="" type="checkbox"/> SAVIO			FOGLIO 83 MAPPALE 14		
COD. EDI 10878	FOGLI 1/3	N° SCHEDA 078.40																			
LOCALITA' S. STEFANO																					
INDIRIZZO VIA S. ROCCO 32																					
TOPONIMO /																					
N.C.T. AGGIORNATO AL 1990 <input type="checkbox"/> RA <input type="checkbox"/> S ALB <input checked="" type="checkbox"/> SAVIO																					
FOGLIO 83 MAPPALE 14																					
DATA AGG. <div>28/08/2009</div>	<h3>CENSIMENTO CASE COLONICHE</h3>																				
OPERATORE <div>AO-SG</div>	VALORE TIPOLOGICO <input type="checkbox"/>																				
PRG '93: <div>o</div>	NOTE <div style="border: 1px solid black; height: 40px;"></div>																				

ELEMENTI COSTITUENTI L'AGGREGATO	ORIGIN	NUOVO	REC RISTR.	DISCR. STATO	LABENTE	IN USO	DEST. USO ORIGIN.	NUOVO USO	VALORE TIPOL.
<input checked="" type="checkbox"/> EDIFICIO AD USO PROMISCUO	<input checked="" type="checkbox"/>	<input type="checkbox"/>	<input type="checkbox"/>	<input type="checkbox"/>	<input checked="" type="checkbox"/>	<input type="checkbox"/>	<input checked="" type="checkbox"/>		<input checked="" type="checkbox"/>
<input checked="" type="checkbox"/> EDIFICIO RESIDENZIALE (1)	<input type="checkbox"/>	<input checked="" type="checkbox"/>	<input type="checkbox"/>	<input checked="" type="checkbox"/>	<input type="checkbox"/>	<input checked="" type="checkbox"/>	<input checked="" type="checkbox"/>		<input type="checkbox"/>
<input type="checkbox"/> EDIFICIO RESIDENZIALE (2)	<input type="checkbox"/>	<input type="checkbox"/>	<input type="checkbox"/>	<input type="checkbox"/>	<input type="checkbox"/>	<input type="checkbox"/>	<input type="checkbox"/>		<input type="checkbox"/>
<input type="checkbox"/> RICOVERO PER ANIMALI	<input type="checkbox"/>	<input type="checkbox"/>	<input type="checkbox"/>	<input type="checkbox"/>	<input type="checkbox"/>	<input type="checkbox"/>	<input type="checkbox"/>		<input type="checkbox"/>
<input type="checkbox"/> DEPOSITO ATTREZZI E MACCHINE	<input type="checkbox"/>	<input type="checkbox"/>	<input type="checkbox"/>	<input type="checkbox"/>	<input type="checkbox"/>	<input type="checkbox"/>	<input type="checkbox"/>		<input type="checkbox"/>
<input type="checkbox"/> FIENILE	<input type="checkbox"/>	<input type="checkbox"/>	<input type="checkbox"/>	<input type="checkbox"/>	<input type="checkbox"/>	<input type="checkbox"/>	<input type="checkbox"/>		<input type="checkbox"/>
<input type="checkbox"/> BUCA	<input type="checkbox"/>	<input type="checkbox"/>	<input type="checkbox"/>	<input type="checkbox"/>	<input type="checkbox"/>	<input type="checkbox"/>	<input type="checkbox"/>		<input type="checkbox"/>
<input type="checkbox"/> FORNO	<input type="checkbox"/>	<input type="checkbox"/>	<input type="checkbox"/>	<input type="checkbox"/>	<input type="checkbox"/>	<input type="checkbox"/>	<input type="checkbox"/>		<input type="checkbox"/>
<input type="checkbox"/> POZZO	<input type="checkbox"/>	<input type="checkbox"/>	<input type="checkbox"/>	<input type="checkbox"/>	<input type="checkbox"/>	<input type="checkbox"/>	<input type="checkbox"/>		<input type="checkbox"/>
<input type="checkbox"/> CAPANNO IN LEGNO E CANNICCIO	<input type="checkbox"/>	<input type="checkbox"/>	<input type="checkbox"/>	<input type="checkbox"/>	<input type="checkbox"/>	<input type="checkbox"/>	<input type="checkbox"/>		<input type="checkbox"/>
<input type="checkbox"/> SERVIZI	<input type="checkbox"/>	<input type="checkbox"/>	<input type="checkbox"/>	<input type="checkbox"/>	<input type="checkbox"/>	<input type="checkbox"/>	<input type="checkbox"/>		<input type="checkbox"/>
<input type="checkbox"/>	<input type="checkbox"/>	<input type="checkbox"/>	<input type="checkbox"/>	<input type="checkbox"/>	<input type="checkbox"/>	<input type="checkbox"/>	<input type="checkbox"/>		<input type="checkbox"/>
<input type="checkbox"/>	<input type="checkbox"/>	<input type="checkbox"/>	<input type="checkbox"/>	<input type="checkbox"/>	<input type="checkbox"/>	<input type="checkbox"/>	<input type="checkbox"/>		<input type="checkbox"/>

RILEVANZE NATURALI <input type="checkbox"/> PARCO <input type="checkbox"/> ALBERATURE DI PREGIO <input type="checkbox"/> FILARI <div style="border: 1px solid black; height: 20px; margin-top: 5px;"></div>	NOTE: ELEMENTI INCONGRUI:	<div>L'EDIFICIO AD USO PROMISCUO è ad un piano unico ed ha caratteristiche atipiche.</div> <div>EDIFICIO AD USO PROMISCUO: lattonerie, comignoli, alcune inferriate.</div>
--	--	--

EDIFICIO PRINCIPALE <input checked="" type="checkbox"/> A STRUTTURA UNICA <input type="checkbox"/> PER PARTI AGGIUNTE A VOLUME ORIGINARIO <input type="checkbox"/> CON EVIDENTI SUPERFETAZIONI	PIANI FUORI TERRA <input checked="" type="checkbox"/> 1 <input type="checkbox"/> 2 <div style="border: 1px solid black; height: 20px; margin-top: 5px;"></div>	TIPO DI APERTURE <div> <input checked="" type="checkbox"/> RETTANGOLARI ALTE <input type="checkbox"/> INGRESSO CON SOPRALUCE AD ARC <input type="checkbox"/> RETTANGOLARI BASSE <input checked="" type="checkbox"/> INGRESSO CON SOPRALUCE RETTANGOLARE <input checked="" type="checkbox"/> QUADRATE <div style="border: 1px solid black; width: 150px; height: 20px; margin-top: 5px;"></div> </div>
SISTEMA COSTRUTTIVO <input checked="" type="checkbox"/> MURATURA CONTINUA A UNA O PIU' TESTE <input type="checkbox"/> PILASTRI IN MURATURA E ARCHITRAVI <input type="checkbox"/> PILASTRI E ARCHI IN MURATURA E VOLTE <div style="border: 1px solid black; height: 20px; margin-top: 5px;"></div>	STRUTTURE VERTICALI <input type="checkbox"/> LATERIZIO F. V. <input checked="" type="checkbox"/> LATERIZIO INTONACATO <input type="checkbox"/> MISTO <div style="border: 1px solid black; height: 20px; margin-top: 5px;"></div>	COPERTURA <input checked="" type="checkbox"/> A CAPANNA <input type="checkbox"/> A PADIGLIONE <input type="checkbox"/> MISTA <div style="border: 1px solid black; height: 20px; margin-top: 5px;"></div>
FINITURE <div> <input type="checkbox"/> APERT. CENTINATE <input type="checkbox"/> CORNICI <input type="checkbox"/> LESENE <input type="checkbox"/> PORTALI <input type="checkbox"/> CAPITELLI <input type="checkbox"/> COMIGNOLI <input type="checkbox"/> FASCIA MARCAPIANO <div style="border: 1px solid black; width: 100px; height: 20px; margin-top: 5px;"></div> </div>		
BASAMENTO <input type="checkbox"/> MATTONE FV <input checked="" type="checkbox"/> INTONACATO <div style="border: 1px solid black; height: 20px; margin-top: 5px;"></div>	CORNICIONE <input type="checkbox"/> MATTONE FV <input type="checkbox"/> INTONACATO <div style="border: 1px solid black; height: 20px; margin-top: 5px;"></div>	INFISSI <input checked="" type="checkbox"/> LEGNO <div style="border: 1px solid black; width: 60px; height: 20px; margin-top: 5px;"></div> <input type="checkbox"/> FERRO <input type="checkbox"/> ALLUMINIO
SISTEMI OSCURANTI <input type="checkbox"/> SCURI <input type="checkbox"/> AVVOLGIBILI <input checked="" type="checkbox"/> INFERRIATE <div style="border: 1px solid black; width: 80px; height: 20px; margin-top: 5px;"></div> <input type="checkbox"/> PERSIANE		ELEMENTI PRESENTI <input type="checkbox"/> LOGGIA <div style="border: 1px solid black; width: 90px; height: 20px; margin-top: 5px;"></div> <input type="checkbox"/> PORTICO SU 1L <input type="checkbox"/> PORTICO SU 2L

DATA
28/03/2002
RILEVATORE
SB-PM



COMUNE DI RAVENNA

AREA 6: PIANIFICAZIONE TERRITORIALE
SERVIZIO PROGETTAZIONE URBANISTICA

COD.EDI	FOGLIO	N° SCHEDA
10878	2	078.40
INDIRIZZO		
VIA S. ROCCO 32		
TOPONIMO		
/		

CENSIMENTO CASE COLONICHE

N.C.T.	<input type="checkbox"/> RA	<input type="checkbox"/> S ALB	<input checked="" type="checkbox"/> SAVIO
	FOGLIO	83	MAPPALE
			14

CATASTALE 1990 COMPARATO CON 1928:



SCHEMA DI AGGREGAZIONE

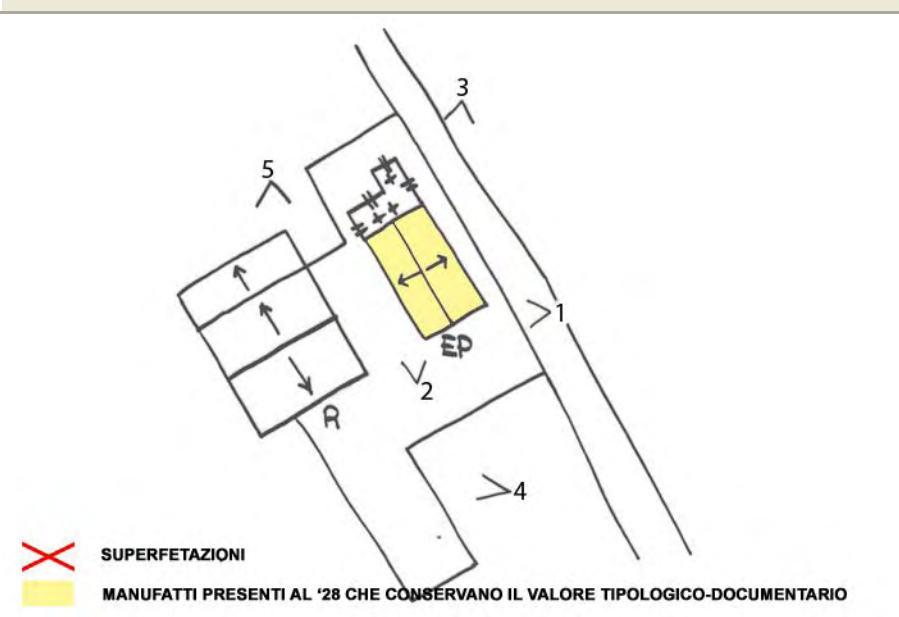


FOTO 1



FOTO 2



DATA
28/03/2002
RILEVATORE
SB-PM



COMUNE DI RAVENNA
 AREA 6: PIANIFICAZIONE TERRITORIALE
 SERVIZIO PROGETTAZIONE URBANISTICA

COD.EDI	FOGLIO	N° SCHEDA
10878	3	078.40
INDIRIZZO		
VIA S. ROCCO 32		
TOPONIMO		
/		

CENSIMENTO CASE COLONICHE

FOTO 3




FOTO 4



FOTO 5



DATA RILEV. <div>28/03/2002</div>		<h2>COMUNE DI RAVENNA</h2> <p>AREA 6: PIANIFICAZIONE TERRITORIALE SERVIZIO PROGETTAZIONE URBANISTICA</p>	<table border="1" style="width:100%; border-collapse: collapse;"> <tr> <td style="width:33%;">COD. EDI</td> <td style="width:33%;">FOGLI</td> <td style="width:33%;">N° SCHEDA</td> </tr> <tr> <td>11124</td> <td>1/3</td> <td>078.41</td> </tr> </table>	COD. EDI	FOGLI	N° SCHEDA	11124	1/3	078.41
COD. EDI	FOGLI	N° SCHEDA							
11124	1/3	078.41							
RILEVATORE <div>PM-SB</div>	CENSIMENTO CASE COLONICHE		LOCALITA' <div>S. STEFANO</div>						
DATA AGG. <div>28/08/2019</div>	<div style="border: 1px solid black; padding: 5px;"> VALORE TIPOLOGICO <input type="checkbox"/> NOTE <div style="border: 1px solid black; height: 40px; margin-top: 5px;"></div> </div>		INDIRIZZO <div>VIA S.ROCCO 34</div>						
OPERATORE <div>AO-SG</div>			TOPONIMO <div>C.GRIGLIO</div>						
PRG '93: <div>o</div>			N.C.T. AGGIORNATO AL 1990 <input type="checkbox"/> RA <input type="checkbox"/> S ALB <input checked="" type="checkbox"/> SAVIO						
			FOGLIO <div>83</div> MAPPALE <div>11</div>						

ELEMENTI COSTITUENTI L'AGGREGATO	ORIGIN	NUOVO	REC RISTR.	DISCR. STATO	LABENTE	IN USO	DEST. USO ORIGIN.	NUOVO USO	VALORE TIPOL.
<input checked="" type="checkbox"/> EDIFICIO AD USO PROMISCUO	<input checked="" type="checkbox"/>	<input type="checkbox"/>	<input type="checkbox"/>	<input checked="" type="checkbox"/>	<input type="checkbox"/>	<input checked="" type="checkbox"/>	<input type="checkbox"/>	DEPOSITO	<input checked="" type="checkbox"/>
<input checked="" type="checkbox"/> EDIFICIO RESIDENZIALE (1)	<input type="checkbox"/>	<input checked="" type="checkbox"/>	<input type="checkbox"/>	<input checked="" type="checkbox"/>	<input type="checkbox"/>	<input checked="" type="checkbox"/>	<input checked="" type="checkbox"/>		<input type="checkbox"/>
<input type="checkbox"/> EDIFICIO RESIDENZIALE (2)	<input type="checkbox"/>	<input type="checkbox"/>	<input type="checkbox"/>	<input type="checkbox"/>	<input type="checkbox"/>	<input type="checkbox"/>	<input type="checkbox"/>		<input type="checkbox"/>
<input checked="" type="checkbox"/> RICOVERO PER ANIMALI	<input type="checkbox"/>	<input checked="" type="checkbox"/>	<input type="checkbox"/>	<input checked="" type="checkbox"/>	<input type="checkbox"/>	<input checked="" type="checkbox"/>	<input checked="" type="checkbox"/>		<input type="checkbox"/>
<input checked="" type="checkbox"/> DEPOSITO ATTREZZI E MACCHINE	<input type="checkbox"/>	<input checked="" type="checkbox"/>	<input type="checkbox"/>	<input checked="" type="checkbox"/>	<input type="checkbox"/>	<input checked="" type="checkbox"/>	<input checked="" type="checkbox"/>		<input type="checkbox"/>
<input type="checkbox"/> FIENILE	<input type="checkbox"/>	<input type="checkbox"/>	<input type="checkbox"/>	<input type="checkbox"/>	<input type="checkbox"/>	<input type="checkbox"/>	<input type="checkbox"/>		<input type="checkbox"/>
<input type="checkbox"/> BUCA	<input type="checkbox"/>	<input type="checkbox"/>	<input type="checkbox"/>	<input type="checkbox"/>	<input type="checkbox"/>	<input type="checkbox"/>	<input type="checkbox"/>		<input type="checkbox"/>
<input type="checkbox"/> FORNO	<input type="checkbox"/>	<input type="checkbox"/>	<input type="checkbox"/>	<input type="checkbox"/>	<input type="checkbox"/>	<input type="checkbox"/>	<input type="checkbox"/>		<input type="checkbox"/>
<input checked="" type="checkbox"/> POZZO	<input checked="" type="checkbox"/>	<input type="checkbox"/>	<input type="checkbox"/>	<input checked="" type="checkbox"/>	<input type="checkbox"/>	<input checked="" type="checkbox"/>	<input checked="" type="checkbox"/>		<input checked="" type="checkbox"/>
<input type="checkbox"/> CAPANNO IN LEGNO E CANNICCIO	<input type="checkbox"/>	<input type="checkbox"/>	<input type="checkbox"/>	<input type="checkbox"/>	<input type="checkbox"/>	<input type="checkbox"/>	<input type="checkbox"/>		<input type="checkbox"/>
<input type="checkbox"/> SERVIZI	<input type="checkbox"/>	<input type="checkbox"/>	<input type="checkbox"/>	<input type="checkbox"/>	<input type="checkbox"/>	<input type="checkbox"/>	<input type="checkbox"/>		<input type="checkbox"/>
<input type="checkbox"/>	<input type="checkbox"/>	<input type="checkbox"/>	<input type="checkbox"/>	<input type="checkbox"/>	<input type="checkbox"/>	<input type="checkbox"/>	<input type="checkbox"/>		<input type="checkbox"/>
<input type="checkbox"/>	<input type="checkbox"/>	<input type="checkbox"/>	<input type="checkbox"/>	<input type="checkbox"/>	<input type="checkbox"/>	<input type="checkbox"/>	<input type="checkbox"/>		<input type="checkbox"/>

RILEVANZE NATURALI <input type="checkbox"/> PARCO <input checked="" type="checkbox"/> ALBERATURE DI PREGIO <input type="checkbox"/> FILARI <div style="border: 1px solid black; height: 20px; margin-top: 5px;"></div>	NOTE: ELEMENTI INCONGRUI:	<p>Va valutata la possibilità di ripristinare le aperture originarie dell'EDIFICIO AD USO PROMISCUO. L'ala sinistra è originaria, ma la copertura è stata modificata. Altri elementi presenti: baracche.</p> <p>EDIFICIO AD USO PROMISCUO: latrina addossata, tamponamento in mattoni nuovi e architrave dell'ala sinistra, copertura in tegole dell'antistalla più recente.</p>
---	--	--

EDIFICIO PRINCIPALE <input type="checkbox"/> A STRUTTURA UNICA <input checked="" type="checkbox"/> PER PARTI AGGIUNTE A VOLUME ORIGINARIO <input type="checkbox"/> CON EVIDENTI SUPERFETAZIONI	PIANI FUORI TERRA <input type="checkbox"/> 1 <input checked="" type="checkbox"/> 2 <div style="border: 1px solid black; height: 20px; margin-top: 5px;"></div>	TIPO DI APERTURE <div style="display: flex; justify-content: space-between;"> <div> <input checked="" type="checkbox"/> RETTANGOLARI ALTE <input type="checkbox"/> RETTANGOLARI BASSE <input checked="" type="checkbox"/> QUADRATE </div> <div> <input checked="" type="checkbox"/> INGRESSO CON SOPRALUCE AD ARC <input checked="" type="checkbox"/> INGRESSO CON SOPRALUCE RETTANGOLARE <div style="border: 1px solid black; height: 20px; margin-top: 5px;"></div> </div> </div>
SISTEMA COSTRUTTIVO <input checked="" type="checkbox"/> MURATURA CONTINUA A UNA O PIU' TESTE <input type="checkbox"/> PILASTRI IN MURATURA E ARCHITRAVI <input type="checkbox"/> PILASTRI E ARCHI IN MURATURA E VOLTE <div style="border: 1px solid black; height: 20px; margin-top: 5px;"></div>	STRUTTURE VERTICALI <input checked="" type="checkbox"/> LATERIZIO F. V. <input type="checkbox"/> LATERIZIO INTONACATO <input type="checkbox"/> MISTO <div style="border: 1px solid black; height: 20px; margin-top: 5px;"></div>	COPERTURA <input checked="" type="checkbox"/> A CAPANNA <input type="checkbox"/> A PADIGLIONE <input type="checkbox"/> MISTA <div style="border: 1px solid black; height: 20px; margin-top: 5px;"></div>
FINITURE <div style="display: flex; justify-content: space-between;"> <div> <input checked="" type="checkbox"/> APERT. CENTINATE <input type="checkbox"/> LESENE <input type="checkbox"/> CAPITELLI <input type="checkbox"/> FASCIA MARCAPIANO </div> <div> <input checked="" type="checkbox"/> CORNICI <input type="checkbox"/> PORTALI <input checked="" type="checkbox"/> COMIGNOLI <div style="border: 1px solid black; height: 20px; margin-top: 5px;"></div> </div> </div>		
BASAMENTO <input checked="" type="checkbox"/> MATTONE FV <input type="checkbox"/> INTONACATO <div style="border: 1px solid black; height: 20px; margin-top: 5px;"></div>	CORNICIONE <input type="checkbox"/> MATTONE FV <input type="checkbox"/> INTONACATO <div style="border: 1px solid black; height: 20px; margin-top: 5px;"></div>	INFISSI <input checked="" type="checkbox"/> LEGNO <div>CEMENT</div> <input type="checkbox"/> FERRO <input type="checkbox"/> ALLUMINIO
SISTEMI OSCURANTI <input checked="" type="checkbox"/> SCURI <input type="checkbox"/> AVVOLGIBILI <input checked="" type="checkbox"/> INFERRIATE <div>SCURI INT.</div> <input type="checkbox"/> PERSIANE		ELEMENTI PRESENTI <input type="checkbox"/> LOGGIA <div>ANTISTALLA</div> <input type="checkbox"/> PORTICO SU 1L <input type="checkbox"/> PORTICO SU 2L

DATA
28/03/2002
RILEVATORE
PM-SB



COMUNE DI RAVENNA

AREA 6: PIANIFICAZIONE TERRITORIALE
SERVIZIO PROGETTAZIONE URBANISTICA

COD.EDI	FOGLIO	N° SCHEDA
11124	2	078.41
INDIRIZZO		
VIA S.ROCCO 34		
TOPONIMO		
C.GRIGLIO		

CENSIMENTO CASE COLONICHE

N.C.T.	<input type="checkbox"/> RA	<input type="checkbox"/> S ALB	<input checked="" type="checkbox"/> SAVIO
	FOGLIO	83	MAPPALE
			11

CATASTALE 1990 COMPARATO CON 1928:



SCHEMA DI AGGREGAZIONE

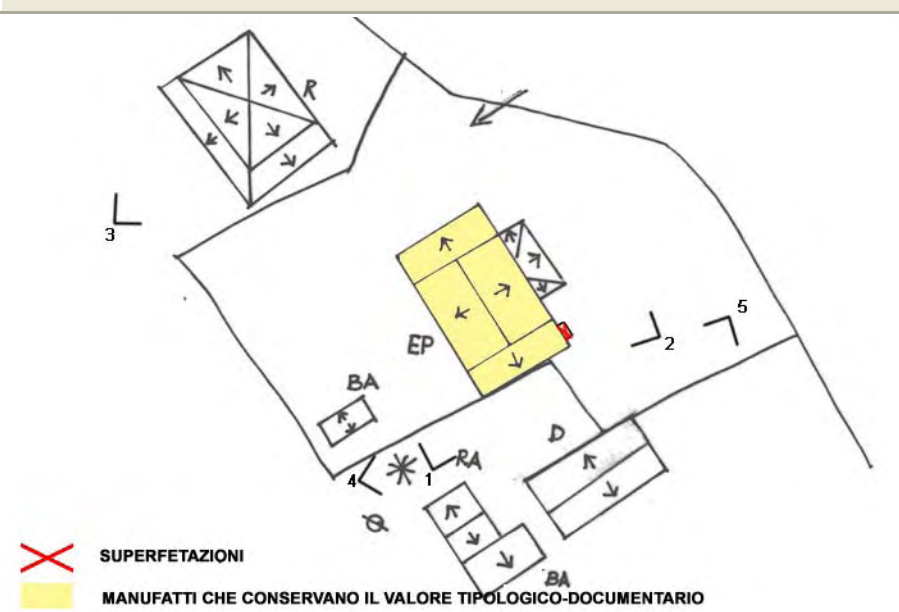


FOTO 1



FOTO 2



DATA
28/03/2002
RILEVATORE
PM-SB



COMUNE DI RAVENNA
AREA 6: PIANIFICAZIONE TERRITORIALE
SERVIZIO PROGETTAZIONE URBANISTICA

COD.EDI	FOGLIO	N° SCHEDA
11124	3	078.41
INDIRIZZO		
VIA S.ROCCO 34		
TOPONIMO		
C.GRIGLIO		

CENSIMENTO CASE COLONICHE

FOTO 3



FOTO 4



FOTO 5



DATA RILEV. <div>29/03/2002</div>	 COMUNE DI RAVENNA AREA 6: PIANIFICAZIONE TERRITORIALE SERVIZIO PROGETTAZIONE URBANISTICA	<table style="width:100%;"> <tr> <td style="width:20%;"> COD. EDI <div>10163</div> </td> <td style="width:20%;"> FOGLI <div>1/3</div> </td> <td style="width:60%;"> N° SCHEDA <div>078.42</div> </td> </tr> <tr> <td colspan="3"> LOCALITA' <div>S. STEFANO</div> </td> </tr> <tr> <td colspan="3"> INDIRIZZO <div>VIA PETROSA 269</div> </td> </tr> <tr> <td colspan="3"> TOPONIMO <div>C. MARANA</div> </td> </tr> <tr> <td colspan="3"> N.C.T. AGGIORNATO AL 1990 <div> <input type="checkbox"/> RA <input type="checkbox"/> S ALB <input checked="" type="checkbox"/> SAVIO </div> </td> </tr> <tr> <td colspan="3"> FOGLIO <div>83</div> MAPPAL <div>31</div> </td> </tr> </table>	COD. EDI <div>10163</div>	FOGLI <div>1/3</div>	N° SCHEDA <div>078.42</div>	LOCALITA' <div>S. STEFANO</div>			INDIRIZZO <div>VIA PETROSA 269</div>			TOPONIMO <div>C. MARANA</div>			N.C.T. AGGIORNATO AL 1990 <div> <input type="checkbox"/> RA <input type="checkbox"/> S ALB <input checked="" type="checkbox"/> SAVIO </div>			FOGLIO <div>83</div> MAPPAL <div>31</div>		
COD. EDI <div>10163</div>	FOGLI <div>1/3</div>	N° SCHEDA <div>078.42</div>																		
LOCALITA' <div>S. STEFANO</div>																				
INDIRIZZO <div>VIA PETROSA 269</div>																				
TOPONIMO <div>C. MARANA</div>																				
N.C.T. AGGIORNATO AL 1990 <div> <input type="checkbox"/> RA <input type="checkbox"/> S ALB <input checked="" type="checkbox"/> SAVIO </div>																				
FOGLIO <div>83</div> MAPPAL <div>31</div>																				
DATA AGG. <div>28/08/2009</div>	CENSIMENTO CASE COLONICHE																			
OPERATORE <div>AO</div>	VALORE TIPOLOGICO <input type="checkbox"/>																			
PRG '93: <div>o</div>	NOTE <div style="height: 40px;"></div>																			

ELEMENTI COSTITUENTI L'AGGREGATO	ORIGIN	NUOVO	REC RISTR.	DISCR. STATO	LABENTE	IN USO	DEST. USO ORIGIN.	NUOVO USO	VALORE TIPOL.
<input checked="" type="checkbox"/> EDIFICIO AD USO PROMISCUO	<input checked="" type="checkbox"/>	<input type="checkbox"/>	<input type="checkbox"/>	<input checked="" type="checkbox"/>	<input type="checkbox"/>	<input checked="" type="checkbox"/>	<input checked="" type="checkbox"/>		<input checked="" type="checkbox"/>
<input type="checkbox"/> EDIFICIO RESIDENZIALE (1)	<input type="checkbox"/>	<input type="checkbox"/>	<input type="checkbox"/>	<input type="checkbox"/>	<input type="checkbox"/>	<input type="checkbox"/>	<input type="checkbox"/>		<input type="checkbox"/>
<input type="checkbox"/> EDIFICIO RESIDENZIALE (2)	<input type="checkbox"/>	<input type="checkbox"/>	<input type="checkbox"/>	<input type="checkbox"/>	<input type="checkbox"/>	<input type="checkbox"/>	<input type="checkbox"/>		<input type="checkbox"/>
<input type="checkbox"/> RICOVERO PER ANIMALI	<input type="checkbox"/>	<input type="checkbox"/>	<input type="checkbox"/>	<input type="checkbox"/>	<input type="checkbox"/>	<input type="checkbox"/>	<input type="checkbox"/>		<input type="checkbox"/>
<input type="checkbox"/> DEPOSITO ATTREZZI E MACCHINE	<input type="checkbox"/>	<input type="checkbox"/>	<input type="checkbox"/>	<input type="checkbox"/>	<input type="checkbox"/>	<input type="checkbox"/>	<input type="checkbox"/>		<input type="checkbox"/>
<input type="checkbox"/> FIENILE	<input type="checkbox"/>	<input type="checkbox"/>	<input type="checkbox"/>	<input type="checkbox"/>	<input type="checkbox"/>	<input type="checkbox"/>	<input type="checkbox"/>		<input type="checkbox"/>
<input type="checkbox"/> BUCA	<input type="checkbox"/>	<input type="checkbox"/>	<input type="checkbox"/>	<input type="checkbox"/>	<input type="checkbox"/>	<input type="checkbox"/>	<input type="checkbox"/>		<input type="checkbox"/>
<input type="checkbox"/> FORNO	<input type="checkbox"/>	<input type="checkbox"/>	<input type="checkbox"/>	<input type="checkbox"/>	<input type="checkbox"/>	<input type="checkbox"/>	<input type="checkbox"/>		<input type="checkbox"/>
<input type="checkbox"/> POZZO	<input type="checkbox"/>	<input type="checkbox"/>	<input type="checkbox"/>	<input type="checkbox"/>	<input type="checkbox"/>	<input type="checkbox"/>	<input type="checkbox"/>		<input type="checkbox"/>
<input type="checkbox"/> CAPANNO IN LEGNO E CANNICCIO	<input type="checkbox"/>	<input type="checkbox"/>	<input type="checkbox"/>	<input type="checkbox"/>	<input type="checkbox"/>	<input type="checkbox"/>	<input type="checkbox"/>		<input type="checkbox"/>
<input type="checkbox"/> SERVIZI	<input type="checkbox"/>	<input type="checkbox"/>	<input type="checkbox"/>	<input type="checkbox"/>	<input type="checkbox"/>	<input type="checkbox"/>	<input type="checkbox"/>		<input type="checkbox"/>
<input type="checkbox"/>	<input type="checkbox"/>	<input type="checkbox"/>	<input type="checkbox"/>	<input type="checkbox"/>	<input type="checkbox"/>	<input type="checkbox"/>	<input type="checkbox"/>		<input type="checkbox"/>
<input type="checkbox"/>	<input type="checkbox"/>	<input type="checkbox"/>	<input type="checkbox"/>	<input type="checkbox"/>	<input type="checkbox"/>	<input type="checkbox"/>	<input type="checkbox"/>		<input type="checkbox"/>

RILEVANZE NATURALI <input type="checkbox"/> PARCO <input checked="" type="checkbox"/> ALBERATURE DI PREGIO <input type="checkbox"/> FILARI <div style="border: 1px solid black; height: 20px; width: 100%; margin-top: 5px;"></div>	NOTE: <div style="border: 1px solid black; height: 40px; width: 100%; margin-top: 5px;"></div>	ELEMENTI INCONGRUI: <div>EDIFICIO AD USO PROMISCUO: portoni in ferro.</div>
--	--	---

EDIFICIO PRINCIPALE <input type="checkbox"/> A STRUTTURA UNICA <input checked="" type="checkbox"/> PER PARTI AGGIUNTE A VOLUME ORIGINARIO <input type="checkbox"/> CON EVIDENTI SUPERFETAZIONI	PIANI FUORI TERRA <input type="checkbox"/> 1 <input checked="" type="checkbox"/> 2 <div style="border: 1px solid black; height: 20px; width: 100%; margin-top: 5px;"></div>	TIPO DI APERTURE <div> <input checked="" type="checkbox"/> RETTANGOLARI ALTE <input checked="" type="checkbox"/> INGRESSO CON SOPRALUCE AD ARC </div> <div> <input type="checkbox"/> RETTANGOLARI BASSE <input type="checkbox"/> INGRESSO CON SOPRALUCE RETTANGOLARE </div> <div> <input checked="" type="checkbox"/> QUADRATE <div style="border: 1px solid black; height: 20px; width: 100%; margin-top: 5px;"></div> </div>
SISTEMA COSTRUTTIVO <input checked="" type="checkbox"/> MURATURA CONTINUA A UNA O PIU' TESTE <input type="checkbox"/> PILASTRI IN MURATURA E ARCHITRAVI <input type="checkbox"/> PILASTRI E ARCHI IN MURATURA E VOLTE <div style="border: 1px solid black; height: 20px; width: 100%; margin-top: 5px;"></div>	STRUTTURE VERTICALI <input type="checkbox"/> LATERIZIO F. V. <input checked="" type="checkbox"/> LATERIZIO INTONACATO <input type="checkbox"/> MISTO <div style="border: 1px solid black; height: 20px; width: 100%; margin-top: 5px;"></div>	COPERTURA <input checked="" type="checkbox"/> A CAPANNA <input type="checkbox"/> A PADIGLIONE <input type="checkbox"/> MISTA <div style="border: 1px solid black; height: 20px; width: 100%; margin-top: 5px;"></div>
FINITURE <div> <input type="checkbox"/> APERT. CENTINATE <input type="checkbox"/> CORNICI </div> <div> <input type="checkbox"/> LESENE <input type="checkbox"/> PORTALI </div> <div> <input type="checkbox"/> CAPITELLI <input type="checkbox"/> COMIGNOLI </div> <div> <input type="checkbox"/> FASCIA MARCAPIANO <div style="border: 1px solid black; height: 20px; width: 100%; margin-top: 5px;"></div> </div>		
BASAMENTO <input type="checkbox"/> MATTONE FV <input checked="" type="checkbox"/> INTONACATO <div style="border: 1px solid black; height: 20px; width: 100%; margin-top: 5px;"></div>	CORNICIONE <input type="checkbox"/> MATTONE FV <input checked="" type="checkbox"/> INTONACATO <div style="border: 1px solid black; height: 20px; width: 100%; margin-top: 5px;"></div>	INFISSI <input checked="" type="checkbox"/> LEGNO <div style="border: 1px solid black; height: 20px; width: 100%; margin-top: 5px;"></div> <input type="checkbox"/> FERRO <input type="checkbox"/> ALLUMINIO
SISTEMI OSCURANTI <input checked="" type="checkbox"/> SCURI <input type="checkbox"/> AVVOLGIBILI <input checked="" type="checkbox"/> INFERRIATE <div style="border: 1px solid black; height: 20px; width: 100%; margin-top: 5px;"></div> <input type="checkbox"/> PERSIANE		ELEMENTI PRESENTI <input type="checkbox"/> LOGGIA <div style="border: 1px solid black; height: 20px; width: 100%; margin-top: 5px;"></div> <input type="checkbox"/> PORTICO SU 1L <input type="checkbox"/> PORTICO SU 2L

DATA
29/03/2002
RILEVATORE
CZ-SB



COMUNE DI RAVENNA

AREA 6: PIANIFICAZIONE TERRITORIALE
SERVIZIO PROGETTAZIONE URBANISTICA

COD.EDI	FOGLIO	N° SCHEDA
10163	2	078.42
INDIRIZZO		
VIA PETROSA 269		
TOPONIMO		
C. MARANA		

CENSIMENTO CASE COLONICHE

N.C.T.	<input type="checkbox"/> RA	<input type="checkbox"/> S ALB	<input checked="" type="checkbox"/> SAVIO
	FOGLIO	83	MAPPALE
			31

CATASTALE 1990 COMPARATO CON 1928:



SCHEMA DI AGGREGAZIONE

MANUFATTI PRESENTI AL '28 CHE CONSERVANO IL VALORE TIPOLOGICO-DOCUMENTARIO
X SUPERFETAZIONI

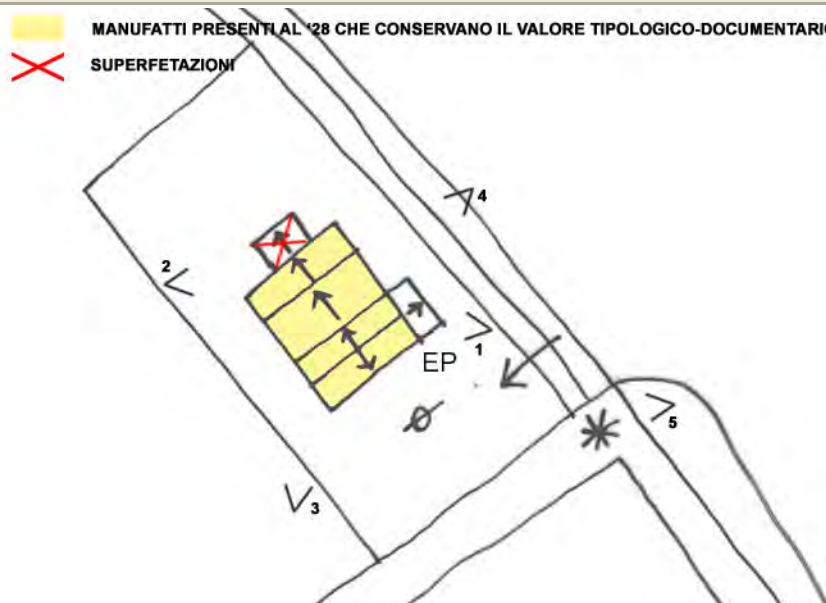


FOTO 1



FOTO 2



DATA
29/03/2002
RILEVATORE
CZ-SB



COMUNE DI RAVENNA
AREA 6: PIANIFICAZIONE TERRITORIALE
SERVIZIO PROGETTAZIONE URBANISTICA

COD.EDI	FOGLIO	N° SCHEDA
10163	3	078.42
INDIRIZZO		
VIA PETROSA 269		
TOPONIMO		
C. MARANA		

CENSIMENTO CASE COLONICHE

FOTO 3




FOTO 4



FOTO 5



DATA RILEV. <div>28/03/2002</div>		<h2>COMUNE DI RAVENNA</h2> <p>AREA 6: PIANIFICAZIONE TERRITORIALE SERVIZIO PROGETTAZIONE URBANISTICA</p>	COD. EDI <div>11127</div> FOGLI <div>1/3</div> N° SCHEDA <div>078.44</div>
RILEVATORE <div>PM-SB</div>	CENSIMENTO CASE COLONICHE		LOCALITA' <div>S.STEFANO</div>
DATA AGG. <div>28/08/2009</div>	<div style="border: 1px solid black; padding: 5px;"> VALORE TIPOLOGICO <input type="checkbox"/> NOTE <div style="border: 1px solid black; height: 40px; margin-top: 5px;"></div> </div>		INDIRIZZO <div>CARRAIA GINANNI 5</div>
OPERATORE <div>AO-SG</div>			TOPONIMO <div>/</div>
PRG '93: <div>o</div>			N.C.T. AGGIORNATO AL 1990 <input type="checkbox"/> RA <input type="checkbox"/> S ALB <input checked="" type="checkbox"/> SAVIO
			FOGLIO <div>83</div> MAPPALE <div>6</div>

ELEMENTI COSTITUENTI L'AGGREGATO	ORIGIN	NUOVO	REC RISTR.	DISCR. STATO	LABENTE	IN USO	DEST. USO ORIGIN.	NUOVO USO	VALORE TIPOL.
<input checked="" type="checkbox"/> EDIFICIO AD USO PROMISCUO	<input checked="" type="checkbox"/>	<input type="checkbox"/>	<input type="checkbox"/>	<input checked="" type="checkbox"/>	<input type="checkbox"/>	<input type="checkbox"/>	<input checked="" type="checkbox"/>		<input checked="" type="checkbox"/>
<input type="checkbox"/> EDIFICIO RESIDENZIALE (1)	<input type="checkbox"/>	<input type="checkbox"/>	<input type="checkbox"/>	<input type="checkbox"/>	<input type="checkbox"/>	<input type="checkbox"/>	<input type="checkbox"/>		<input type="checkbox"/>
<input type="checkbox"/> EDIFICIO RESIDENZIALE (2)	<input type="checkbox"/>	<input type="checkbox"/>	<input type="checkbox"/>	<input type="checkbox"/>	<input type="checkbox"/>	<input type="checkbox"/>	<input type="checkbox"/>		<input type="checkbox"/>
<input type="checkbox"/> RICOVERO PER ANIMALI	<input type="checkbox"/>	<input type="checkbox"/>	<input type="checkbox"/>	<input type="checkbox"/>	<input type="checkbox"/>	<input type="checkbox"/>	<input type="checkbox"/>		<input type="checkbox"/>
<input checked="" type="checkbox"/> DEPOSITO ATTREZZI E MACCHINE	<input type="checkbox"/>	<input checked="" type="checkbox"/>	<input type="checkbox"/>	<input type="checkbox"/>	<input checked="" type="checkbox"/>	<input type="checkbox"/>	<input checked="" type="checkbox"/>		<input type="checkbox"/>
<input type="checkbox"/> FIENILE	<input type="checkbox"/>	<input type="checkbox"/>	<input type="checkbox"/>	<input type="checkbox"/>	<input type="checkbox"/>	<input type="checkbox"/>	<input type="checkbox"/>		<input type="checkbox"/>
<input type="checkbox"/> BUCA	<input type="checkbox"/>	<input type="checkbox"/>	<input type="checkbox"/>	<input type="checkbox"/>	<input type="checkbox"/>	<input type="checkbox"/>	<input type="checkbox"/>		<input type="checkbox"/>
<input type="checkbox"/> FORNO	<input type="checkbox"/>	<input type="checkbox"/>	<input type="checkbox"/>	<input type="checkbox"/>	<input type="checkbox"/>	<input type="checkbox"/>	<input type="checkbox"/>		<input type="checkbox"/>
<input checked="" type="checkbox"/> POZZO	<input checked="" type="checkbox"/>	<input type="checkbox"/>	<input type="checkbox"/>	<input checked="" type="checkbox"/>	<input type="checkbox"/>	<input type="checkbox"/>	<input checked="" type="checkbox"/>		<input type="checkbox"/>
<input type="checkbox"/> CAPANNO IN LEGNO E CANNICCIO	<input type="checkbox"/>	<input type="checkbox"/>	<input type="checkbox"/>	<input type="checkbox"/>	<input type="checkbox"/>	<input type="checkbox"/>	<input type="checkbox"/>		<input type="checkbox"/>
<input type="checkbox"/> SERVIZI	<input type="checkbox"/>	<input type="checkbox"/>	<input type="checkbox"/>	<input type="checkbox"/>	<input type="checkbox"/>	<input type="checkbox"/>	<input type="checkbox"/>		<input type="checkbox"/>
<input checked="" type="checkbox"/> ALLEVAMENTO	<input type="checkbox"/>	<input checked="" type="checkbox"/>	<input type="checkbox"/>	<input checked="" type="checkbox"/>	<input type="checkbox"/>	<input type="checkbox"/>	<input checked="" type="checkbox"/>		<input type="checkbox"/>
<input type="checkbox"/>	<input type="checkbox"/>	<input type="checkbox"/>	<input type="checkbox"/>	<input type="checkbox"/>	<input type="checkbox"/>	<input type="checkbox"/>	<input type="checkbox"/>		<input type="checkbox"/>

RILEVANZE NATURALI <input type="checkbox"/> PARCO <input checked="" type="checkbox"/> ALBERATURE DI PREGIO <input type="checkbox"/> FILARI <div style="border: 1px solid black; height: 20px; margin-top: 5px;"></div>	NOTE: <div style="border: 1px solid black; height: 40px; margin-top: 5px;"></div>	ELEMENTI INCONGRUI: <div>DEPOSITO ATTREZZI E MACCHINE: portone in lamiera.</div>
---	---	--

EDIFICIO PRINCIPALE <input type="checkbox"/> A STRUTTURA UNICA <input checked="" type="checkbox"/> PER PARTI AGGIUNTE A VOLUME ORIGINARIO <input checked="" type="checkbox"/> CON EVIDENTI SUPERFETAZIONI	PIANI FUORI TERRA <input type="checkbox"/> 1 <input checked="" type="checkbox"/> 2 <div style="border: 1px solid black; height: 20px; margin-top: 5px;"></div>	TIPO DI APERTURE <div style="display: flex; justify-content: space-between;"> <div> <input checked="" type="checkbox"/> RETTANGOLARI ALTE <input type="checkbox"/> RETTANGOLARI BASSE <input checked="" type="checkbox"/> QUADRATE </div> <div> <input checked="" type="checkbox"/> INGRESSO CON SOPRALUCE AD ARC <input type="checkbox"/> INGRESSO CON SOPRALUCE RETTANGOLARE <div style="border: 1px solid black; height: 20px; margin-top: 5px;"></div> </div> </div>
SISTEMA COSTRUTTIVO <input checked="" type="checkbox"/> MURATURA CONTINUA A UNA O PIU' TESTE <input type="checkbox"/> PILASTRI IN MURATURA E ARCHITRAVI <input type="checkbox"/> PILASTRI E ARCHI IN MURATURA E VOLTE <div style="border: 1px solid black; height: 20px; margin-top: 5px;"></div>	STRUTTURE VERTICALI <input type="checkbox"/> LATERIZIO F. V. <input type="checkbox"/> LATERIZIO INTONACATO <input checked="" type="checkbox"/> MISTO <div style="border: 1px solid black; height: 20px; margin-top: 5px;"></div>	COPERTURA <input checked="" type="checkbox"/> A CAPANNA <input type="checkbox"/> A PADIGLIONE <input type="checkbox"/> MISTA <div style="border: 1px solid black; height: 20px; margin-top: 5px;"></div>
FINITURE <div style="display: flex; justify-content: space-between;"> <div> <input checked="" type="checkbox"/> APERT. CENTINATE <input type="checkbox"/> LESENE <input type="checkbox"/> CAPITELLI <input checked="" type="checkbox"/> FASCIA MARCAPIANO </div> <div> <input type="checkbox"/> CORNICI <input type="checkbox"/> PORTALI <input checked="" type="checkbox"/> COMIGNOLI <div style="border: 1px solid black; height: 20px; margin-top: 5px;"></div> </div> </div>		
BASAMENTO <input type="checkbox"/> MATTONE FV <input checked="" type="checkbox"/> INTONACATO <div style="border: 1px solid black; height: 20px; margin-top: 5px;"></div>	CORNICIONE <input type="checkbox"/> MATTONE FV <input type="checkbox"/> INTONACATO <div style="border: 1px solid black; height: 20px; margin-top: 5px;"></div>	INFISSI <input checked="" type="checkbox"/> LEGNO <input type="checkbox"/> FERRO <input type="checkbox"/> ALLUMINIO <div style="border: 1px solid black; height: 20px; margin-top: 5px;"></div>
SISTEMI OSCURANTI <input checked="" type="checkbox"/> SCURI <input type="checkbox"/> AVVOLGIBILI <input checked="" type="checkbox"/> INFERRIATE <input type="checkbox"/> PERSIANE <div style="border: 1px solid black; height: 20px; margin-top: 5px;"></div>		ELEMENTI PRESENTI <input type="checkbox"/> LOGGIA <input type="checkbox"/> PORTICO SU 1L <input type="checkbox"/> PORTICO SU 2L <div style="border: 1px solid black; height: 20px; margin-top: 5px;"></div>

DATA
28/03/2002
RILEVATORE
PM-SB



COMUNE DI RAVENNA

AREA 6: PIANIFICAZIONE TERRITORIALE
SERVIZIO PROGETTAZIONE URBANISTICA

COD.EDI	FOGLIO	N° SCHEDA
11127	2	078.44
INDIRIZZO		
CARRAIA GINANNI 5		
TOPONIMO		
/		

CENSIMENTO CASE COLONICHE

N.C.T.	<input type="checkbox"/> RA	<input type="checkbox"/> S ALB	<input checked="" type="checkbox"/> SAVIO
	FOGLIO	83	MAPPALE
			6

CATASTALE 1990 COMPARATO CON 1928:



SCHEMA DI AGGREGAZIONE

MANUFATTI PRESENTI AL '28 CHE CONSERVANO IL VALORE TIPOLOGICO-DOCUMENTARIO
X SUPERFETAZIONI

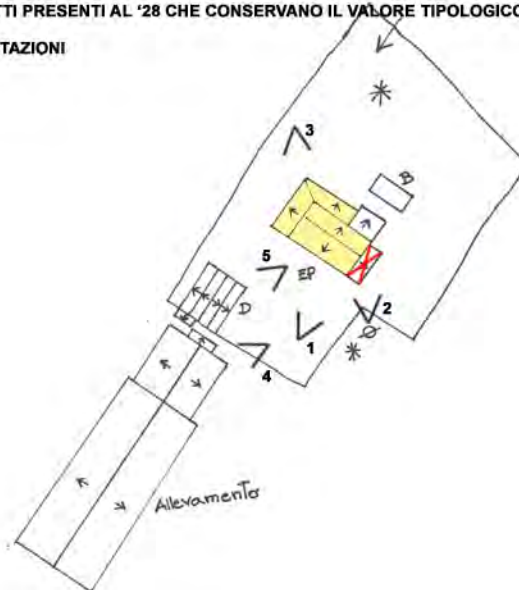


FOTO 1



FOTO 2



DATA
28/03/2002
RILEVATORE
PM-SB



COMUNE DI RAVENNA
AREA 6: PIANIFICAZIONE TERRITORIALE
SERVIZIO PROGETTAZIONE URBANISTICA

COD.EDI	FOGLIO	N° SCHEDA
11127	3	078.44
INDIRIZZO		
CARRAIA GINANNI 5		
TOPONIMO		
/		

CENSIMENTO CASE COLONICHE

FOTO 3




FOTO 4



FOTO 5



DATA RILEV. 29/03/2002	 <div>COMUNE DI RAVENNA</div> AREA 6: PIANIFICAZIONE TERRITORIALE SERVIZIO PROGETTAZIONE URBANISTICA	COD. EDI 10840	FOGLI 1/3	N° SCHEDA 078.45
RILEVATORE CZ-SB		LOCALITA' S. STEFANO		
DATA AGG. 28/08/2009		INDIRIZZO VIA GARAVINI SETTIMIO 11		
OPERATORE AO-SG		TOPONIMO C. RONCUZZI		
PRG '93: o	CENSIMENTO CASE COLONICHE		N.C.T. AGGIORNATO AL 1990 <input type="checkbox"/> RA <input type="checkbox"/> S ALB <input checked="" type="checkbox"/> SAVIO	
VALORE TIPOLOGICO <input type="checkbox"/>		FOGLIO 82 MAPPALE 99		
NOTE Nell'ambito di un adeguato intervento di riqualificazione generale, in particolare sull'edificio principale, l'edificio D potrebbe riacquistare il valore tipologico-documentario.				

ELEMENTI COSTITUENTI L'AGGREGATO	ORIGIN	NUOVO	REC RISTR.	DISCR. STATO	LABENTE	IN USO	DEST. USO ORIGIN.	NUOVO USO	VALORE TIPOL.
<input checked="" type="checkbox"/> EDIFICIO AD USO PROMISCUO	<input checked="" type="checkbox"/>	<input type="checkbox"/>	<input checked="" type="checkbox"/>	<input checked="" type="checkbox"/>	<input type="checkbox"/>	<input checked="" type="checkbox"/>	<input type="checkbox"/>	RESIDENZA	<input type="checkbox"/>
<input type="checkbox"/> EDIFICIO RESIDENZIALE (1)	<input type="checkbox"/>	<input type="checkbox"/>	<input type="checkbox"/>	<input type="checkbox"/>	<input type="checkbox"/>	<input type="checkbox"/>	<input type="checkbox"/>		<input type="checkbox"/>
<input type="checkbox"/> EDIFICIO RESIDENZIALE (2)	<input type="checkbox"/>	<input type="checkbox"/>	<input type="checkbox"/>	<input type="checkbox"/>	<input type="checkbox"/>	<input type="checkbox"/>	<input type="checkbox"/>		<input type="checkbox"/>
<input type="checkbox"/> RICOVERO PER ANIMALI	<input type="checkbox"/>	<input type="checkbox"/>	<input type="checkbox"/>	<input type="checkbox"/>	<input type="checkbox"/>	<input type="checkbox"/>	<input type="checkbox"/>		<input type="checkbox"/>
<input checked="" type="checkbox"/> DEPOSITO ATTREZZI E MACCHINE	<input checked="" type="checkbox"/>	<input type="checkbox"/>	<input type="checkbox"/>	<input checked="" type="checkbox"/>	<input type="checkbox"/>	<input checked="" type="checkbox"/>	<input checked="" type="checkbox"/>		<input type="checkbox"/>
<input type="checkbox"/> FIENILE	<input type="checkbox"/>	<input type="checkbox"/>	<input type="checkbox"/>	<input type="checkbox"/>	<input type="checkbox"/>	<input type="checkbox"/>	<input type="checkbox"/>		<input type="checkbox"/>
<input type="checkbox"/> BUCA	<input type="checkbox"/>	<input type="checkbox"/>	<input type="checkbox"/>	<input type="checkbox"/>	<input type="checkbox"/>	<input type="checkbox"/>	<input type="checkbox"/>		<input type="checkbox"/>
<input type="checkbox"/> FORNO	<input type="checkbox"/>	<input type="checkbox"/>	<input type="checkbox"/>	<input type="checkbox"/>	<input type="checkbox"/>	<input type="checkbox"/>	<input type="checkbox"/>		<input type="checkbox"/>
<input type="checkbox"/> POZZO	<input type="checkbox"/>	<input type="checkbox"/>	<input type="checkbox"/>	<input type="checkbox"/>	<input type="checkbox"/>	<input type="checkbox"/>	<input type="checkbox"/>		<input type="checkbox"/>
<input type="checkbox"/> CAPANNO IN LEGNO E CANNICCIO	<input type="checkbox"/>	<input type="checkbox"/>	<input type="checkbox"/>	<input type="checkbox"/>	<input type="checkbox"/>	<input type="checkbox"/>	<input type="checkbox"/>		<input type="checkbox"/>
<input type="checkbox"/> SERVIZI	<input type="checkbox"/>	<input type="checkbox"/>	<input type="checkbox"/>	<input type="checkbox"/>	<input type="checkbox"/>	<input type="checkbox"/>	<input type="checkbox"/>		<input type="checkbox"/>
<input type="checkbox"/>	<input type="checkbox"/>	<input type="checkbox"/>	<input type="checkbox"/>	<input type="checkbox"/>	<input type="checkbox"/>	<input type="checkbox"/>	<input type="checkbox"/>		<input type="checkbox"/>
<input type="checkbox"/>	<input type="checkbox"/>	<input type="checkbox"/>	<input type="checkbox"/>	<input type="checkbox"/>	<input type="checkbox"/>	<input type="checkbox"/>	<input type="checkbox"/>		<input type="checkbox"/>

RILEVANZE NATURALI <input type="checkbox"/> PARCO <input type="checkbox"/> ALBERATURE DI PREGIO <input type="checkbox"/> FILARI	NOTE: D pur avendo caratteristiche di valore tipologico-documentario, ma essendo inserito in un complesso recente e/o molto compromesso, ha perso il potenziale valore. EP: la ristrutturazione ha modificato i caratteri morfologici originari.
ELEMENTI INCONGRUI: 	Da valutare con apposita analisi.

EDIFICIO PRINCIPALE <input type="checkbox"/> A STRUTTURA UNICA <input type="checkbox"/> PER PARTI AGGIUNTE A VOLUME ORIGINARIO <input type="checkbox"/> CON EVIDENTI SUPERFETAZIONI	PIANI FUORI TERRA <input type="checkbox"/> 1 <input type="checkbox"/> 2	TIPO DI APERTURE <input type="checkbox"/> RETTANGOLARI ALTE <input type="checkbox"/> RETTANGOLARI BASSE <input type="checkbox"/> QUADRATE <input type="checkbox"/> INGRESSO CON SOPRALUCE AD ARC <input type="checkbox"/> INGRESSO CON SOPRALUCE RETTANGOLARE		
SISTEMA COSTRUTTIVO <input type="checkbox"/> MURATURA CONTINUA A UNA O PIU' TESTE <input type="checkbox"/> PILASTRI IN MURATURA E ARCHITRAVI <input type="checkbox"/> PILASTRI E ARCHI IN MURATURA E VOLTE	STRUTTURE VERTICALI <input type="checkbox"/> LATERIZIO F. V. <input type="checkbox"/> LATERIZIO INTONACATO <input type="checkbox"/> MISTO	COPERTURA <input type="checkbox"/> A CAPANNA <input type="checkbox"/> A PADIGLIONE <input type="checkbox"/> MISTA	FINITURE <input type="checkbox"/> APERT. CENTINATE <input type="checkbox"/> LESENE <input type="checkbox"/> CAPITELLI <input type="checkbox"/> FASCIA MARCAPIANO <input type="checkbox"/> CORNICI <input type="checkbox"/> PORTALI <input type="checkbox"/> COMIGNOLI	
BASAMENTO <input type="checkbox"/> MATTONE FV <input type="checkbox"/> INTONACATO	CORNICIONE <input type="checkbox"/> MATTONE FV <input type="checkbox"/> INTONACATO	INFISSI <input type="checkbox"/> LEGNO <input type="checkbox"/> FERRO <input type="checkbox"/> ALLUMINIO	SISTEMI OSCURANTI <input type="checkbox"/> SCURI <input type="checkbox"/> INFERRIATE <input type="checkbox"/> PERSIANE <input type="checkbox"/> AVVOLGIBILI	ELEMENTI PRESENTI <input type="checkbox"/> LOGGIA <input type="checkbox"/> PORTICO SU 1L <input type="checkbox"/> PORTICO SU 2L

DATA
29/03/2002
RILEVATORE
CZ-SB



COMUNE DI RAVENNA

AREA 6: PIANIFICAZIONE TERRITORIALE
SERVIZIO PROGETTAZIONE URBANISTICA

COD.EDI	FOGLIO	N° SCHEDA
10840	2	078.45
INDIRIZZO		
VIA GARAVINI SETTIMIO 11		
TOPONIMO		
C. RONCUZZI		

CENSIMENTO CASE COLONICHE

N.C.T.	<input type="checkbox"/> RA	<input type="checkbox"/> S ALB	<input checked="" type="checkbox"/> SAVIO
FOGLIO	82	MAPPALE	99

CATASTALE 1990 COMPARATO CON 1928:



SCHEMA DI AGGREGAZIONE

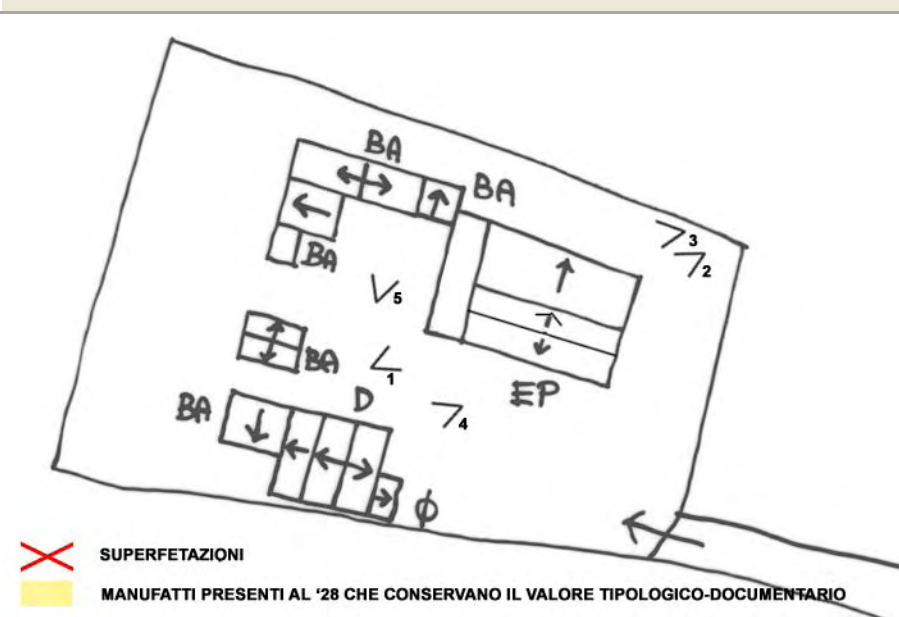



FOTO 1



FOTO 2



DATA
29/03/2002
RILEVATORE
CZ-SB



COMUNE DI RAVENNA
AREA 6: PIANIFICAZIONE TERRITORIALE
SERVIZIO PROGETTAZIONE URBANISTICA

COD.EDI	FOGLIO	N° SCHEDA
10840	3	078.45
INDIRIZZO		
VIA GARAVINI SETTIMIO 11		
TOPONIMO		
C. RONCUZZI		

CENSIMENTO CASE COLONICHE

FOTO 3



FOTO 4



FOTO 5



DATA RILEV. <div style="border: 1px solid black; padding: 2px;">17/09/2009</div> RILEVATORE <div style="border: 1px solid black; padding: 2px;">SG</div> DATA AGG. <div style="border: 1px solid black; padding: 2px;">01/10/2009</div> OPERATORE <div style="border: 1px solid black; padding: 2px;">SG</div> PRG '93: <div style="border: 1px solid black; padding: 2px; font-weight: bold;">NC</div>	<h2 style="margin: 0;">COMUNE DI RAVENNA</h2> <p style="margin: 0;">AREA 6: PIANIFICAZIONE TERRITORIALE SERVIZIO PROGETTAZIONE URBANISTICA</p>	<table style="width:100%; border-collapse: collapse;"> <tr> <td style="width:10%;">COD. EDI</td> <td style="width:10%;">FOGLI</td> <td style="width:80%;">N° SCHEDA</td> </tr> <tr> <td style="border: 1px solid black; text-align: center;">0</td> <td style="border: 1px solid black; text-align: center;">1/3</td> <td style="border: 1px solid black; text-align: center; font-weight: bold;">078.46</td> </tr> <tr> <td colspan="3">LOCALITA'</td> </tr> <tr> <td colspan="3" style="border: 1px solid black;">S. STEFANO</td> </tr> <tr> <td colspan="3">INDIRIZZO</td> </tr> <tr> <td colspan="3" style="border: 1px solid black;">VIA FORMELLA INFERIORE 14</td> </tr> <tr> <td colspan="3">TOPONIMO</td> </tr> <tr> <td colspan="3" style="border: 1px solid black;">CA' NANNI</td> </tr> <tr> <td colspan="3">N.C.T. AGGIORNATO AL 1990</td> </tr> <tr> <td colspan="3"> <input type="checkbox"/> RA <input type="checkbox"/> S ALB <input checked="" type="checkbox"/> SAVIO </td> </tr> <tr> <td>FOGLIO</td> <td style="border: 1px solid black; text-align: center;">53</td> <td>MAPPAL</td> </tr> <tr> <td></td> <td></td> <td style="border: 1px solid black; text-align: center;">6</td> </tr> </table>	COD. EDI	FOGLI	N° SCHEDA	0	1/3	078.46	LOCALITA'			S. STEFANO			INDIRIZZO			VIA FORMELLA INFERIORE 14			TOPONIMO			CA' NANNI			N.C.T. AGGIORNATO AL 1990			<input type="checkbox"/> RA <input type="checkbox"/> S ALB <input checked="" type="checkbox"/> SAVIO			FOGLIO	53	MAPPAL			6
COD. EDI	FOGLI	N° SCHEDA																																				
0	1/3	078.46																																				
LOCALITA'																																						
S. STEFANO																																						
INDIRIZZO																																						
VIA FORMELLA INFERIORE 14																																						
TOPONIMO																																						
CA' NANNI																																						
N.C.T. AGGIORNATO AL 1990																																						
<input type="checkbox"/> RA <input type="checkbox"/> S ALB <input checked="" type="checkbox"/> SAVIO																																						
FOGLIO	53	MAPPAL																																				
		6																																				
<h3 style="margin: 0;">CENSIMENTO CASE COLONICHE</h3>																																						
<table style="width:100%;"> <tr> <td style="width:60%;">VALORE TIPOLOGICO</td> <td style="width:40%; text-align: right;"><input type="checkbox"/></td> </tr> <tr> <td colspan="2">NOTE</td> </tr> <tr> <td colspan="2" style="height: 40px;"></td> </tr> </table>			VALORE TIPOLOGICO	<input type="checkbox"/>	NOTE																																	
VALORE TIPOLOGICO	<input type="checkbox"/>																																					
NOTE																																						

ELEMENTI COSTITUENTI L'AGGREGATO	ORIGIN	NUOVO	REC RISTR.	DISCR. STATO	LABENTE	IN USO	DEST. USO ORIGIN.	NUOVO USO	VALORE TIPOL.
<input checked="" type="checkbox"/> EDIFICIO AD USO PROMISCUO	<input checked="" type="checkbox"/>	<input type="checkbox"/>	<input type="checkbox"/>	<input checked="" type="checkbox"/>	<input type="checkbox"/>	<input checked="" type="checkbox"/>	<input checked="" type="checkbox"/>		<input checked="" type="checkbox"/>
<input type="checkbox"/> EDIFICIO RESIDENZIALE (1)	<input type="checkbox"/>	<input type="checkbox"/>	<input type="checkbox"/>	<input type="checkbox"/>	<input type="checkbox"/>	<input type="checkbox"/>	<input type="checkbox"/>		<input type="checkbox"/>
<input type="checkbox"/> EDIFICIO RESIDENZIALE (2)	<input type="checkbox"/>	<input type="checkbox"/>	<input type="checkbox"/>	<input type="checkbox"/>	<input type="checkbox"/>	<input type="checkbox"/>	<input type="checkbox"/>		<input type="checkbox"/>
<input type="checkbox"/> RICOVERO PER ANIMALI	<input type="checkbox"/>	<input type="checkbox"/>	<input type="checkbox"/>	<input type="checkbox"/>	<input type="checkbox"/>	<input type="checkbox"/>	<input type="checkbox"/>		<input type="checkbox"/>
<input type="checkbox"/> DEPOSITO ATTREZZI E MACCHINE	<input type="checkbox"/>	<input type="checkbox"/>	<input type="checkbox"/>	<input type="checkbox"/>	<input type="checkbox"/>	<input type="checkbox"/>	<input type="checkbox"/>		<input type="checkbox"/>
<input type="checkbox"/> FIENILE	<input type="checkbox"/>	<input type="checkbox"/>	<input type="checkbox"/>	<input type="checkbox"/>	<input type="checkbox"/>	<input type="checkbox"/>	<input type="checkbox"/>		<input type="checkbox"/>
<input checked="" type="checkbox"/> BUCA	<input checked="" type="checkbox"/>	<input type="checkbox"/>	<input type="checkbox"/>	<input checked="" type="checkbox"/>	<input type="checkbox"/>	<input checked="" type="checkbox"/>	<input checked="" type="checkbox"/>		<input checked="" type="checkbox"/>
<input type="checkbox"/> FORNO	<input type="checkbox"/>	<input type="checkbox"/>	<input type="checkbox"/>	<input type="checkbox"/>	<input type="checkbox"/>	<input type="checkbox"/>	<input type="checkbox"/>		<input type="checkbox"/>
<input checked="" type="checkbox"/> POZZO	<input type="checkbox"/>	<input checked="" type="checkbox"/>	<input type="checkbox"/>	<input checked="" type="checkbox"/>	<input type="checkbox"/>	<input checked="" type="checkbox"/>	<input checked="" type="checkbox"/>		<input type="checkbox"/>
<input checked="" type="checkbox"/> CAPANNO IN LEGNO E CANNICCIO	<input type="checkbox"/>	<input checked="" type="checkbox"/>	<input type="checkbox"/>	<input checked="" type="checkbox"/>	<input type="checkbox"/>	<input checked="" type="checkbox"/>	<input checked="" type="checkbox"/>		<input type="checkbox"/>
<input checked="" type="checkbox"/> SERVIZI	<input type="checkbox"/>	<input checked="" type="checkbox"/>	<input type="checkbox"/>	<input checked="" type="checkbox"/>	<input type="checkbox"/>	<input checked="" type="checkbox"/>	<input checked="" type="checkbox"/>		<input type="checkbox"/>
<input checked="" type="checkbox"/> TETTOIA	<input type="checkbox"/>	<input checked="" type="checkbox"/>	<input type="checkbox"/>	<input checked="" type="checkbox"/>	<input type="checkbox"/>	<input checked="" type="checkbox"/>	<input checked="" type="checkbox"/>		<input type="checkbox"/>
<input type="checkbox"/>	<input type="checkbox"/>	<input type="checkbox"/>	<input type="checkbox"/>	<input type="checkbox"/>	<input type="checkbox"/>	<input type="checkbox"/>	<input type="checkbox"/>		<input type="checkbox"/>

RILEVANZE NATURALI <input type="checkbox"/> PARCO <input type="checkbox"/> ALBERATURE DI PREGIO <input type="checkbox"/> FILARI <div style="border: 1px solid black; height: 20px; width: 100%; margin-top: 5px;"></div>	NOTE: ELEMENTI INCONGRUI:	Toponimo catastale: Ca' Rivalta. EDIFICIO AD USO PROMISCUO: l'ala laterale presenta lesene su un lato. ED. PROM.: posizione apertura sul retro, lattonerie, tettoia in eternit, copertura in tegole ala laterale, canne fumarie e comignoli, veneziane, tamponamenti sul retro in materiale incongruo.TETTOIA: copertura in eternit, tamponamenti in materiali vari.
---	----------------------------------	---

EDIFICIO PRINCIPALE <input type="checkbox"/> A STRUTTURA UNICA <input checked="" type="checkbox"/> PER PARTI AGGIUNTE A VOLUME ORIGINARIO <input type="checkbox"/> CON EVIDENTI SUPERFETAZIONI	PIANI FUORI TERRA <input type="checkbox"/> 1 <input checked="" type="checkbox"/> 2 <div style="border: 1px solid black; height: 20px; width: 100%; margin-top: 5px;"></div>	TIPO DI APERTURE <div style="display: flex; justify-content: space-between;"> <div> <input checked="" type="checkbox"/> RETTANGOLARI ALTE <input type="checkbox"/> RETTANGOLARI BASSE <input checked="" type="checkbox"/> QUADRATE </div> <div> <input checked="" type="checkbox"/> INGRESSO CON SOPRALUCE AD ARC <input checked="" type="checkbox"/> INGRESSO CON SOPRALUCE RETTANGOLARE <div style="border: 1px solid black; height: 20px; width: 100%; margin-top: 5px;"></div> </div> </div>
SISTEMA COSTRUTTIVO <input checked="" type="checkbox"/> MURATURA CONTINUA A UNA O PIU' TESTE <input type="checkbox"/> PILASTRI IN MURATURA E ARCHITRAVI <input type="checkbox"/> PILASTRI E ARCHI IN MURATURA E VOLTE <div style="border: 1px solid black; height: 20px; width: 100%; margin-top: 5px;"></div>	STRUTTURE VERTICALI <input type="checkbox"/> LATERIZIO F. V. <input checked="" type="checkbox"/> LATERIZIO INTONACATO <input type="checkbox"/> MISTO <div style="border: 1px solid black; height: 20px; width: 100%; margin-top: 5px;"></div>	COPERTURA <input type="checkbox"/> A CAPANNA <input type="checkbox"/> A PADIGLIONE <input type="checkbox"/> MISTA <div style="border: 1px solid black; height: 20px; width: 100%; margin-top: 5px;"></div>
FINITURE <div style="display: flex; justify-content: space-between;"> <div> <input checked="" type="checkbox"/> APERT. CENTINATE <input checked="" type="checkbox"/> LESENE <input type="checkbox"/> CAPITELLI <input checked="" type="checkbox"/> FASCIA MARCAPIANO </div> <div> <input type="checkbox"/> CORNICI <input type="checkbox"/> PORTALI <input type="checkbox"/> COMIGNOLI <div style="border: 1px solid black; height: 20px; width: 100%; margin-top: 5px;"></div> </div> </div>		
BASAMENTO <input checked="" type="checkbox"/> MATTONE FV <input type="checkbox"/> INTONACATO <div style="border: 1px solid black; height: 20px; width: 100%; margin-top: 5px;"></div>	CORNICIONE <input checked="" type="checkbox"/> MATTONE FV <input type="checkbox"/> INTONACATO <div style="border: 1px solid black; height: 20px; width: 100%; margin-top: 5px;"></div>	INFISSI <input checked="" type="checkbox"/> LEGNO <input type="checkbox"/> FERRO <input type="checkbox"/> ALLUMINIO <div style="border: 1px solid black; height: 20px; width: 100%; margin-top: 5px;"></div>
SISTEMI OSCURANTI <input checked="" type="checkbox"/> SCURI <input checked="" type="checkbox"/> INFERRIATE <input type="checkbox"/> PERSIANE <div style="border: 1px solid black; height: 20px; width: 100%; margin-top: 5px;"></div>		ELEMENTI PRESENTI <input type="checkbox"/> LOGGIA <input type="checkbox"/> PORTICO SU 1L <input type="checkbox"/> PORTICO SU 2L <div style="border: 1px solid black; height: 20px; width: 100%; margin-top: 5px;"></div>

DATA
17/09/2009
RILEVATORE
SG



COMUNE DI RAVENNA

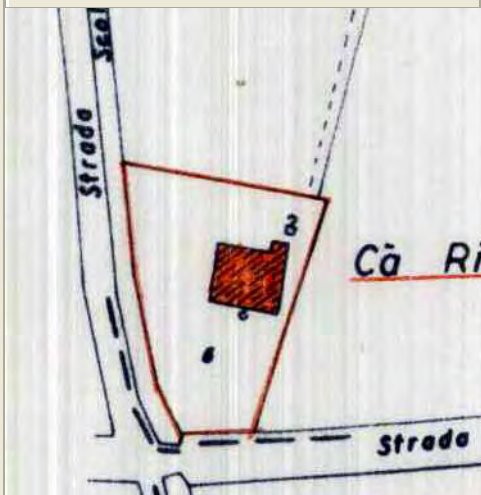
AREA 6: PIANIFICAZIONE TERRITORIALE
SERVIZIO PROGETTAZIONE URBANISTICA

COD.EDI	FOGLIO	N° SCHEDA
0	2	078.46
INDIRIZZO		
VIA FORMELLA INFERIORE 14		
TOPONIMO		
CA' NANNI		

CENSIMENTO CASE COLONICHE

N.C.T.	<input type="checkbox"/> RA	<input type="checkbox"/> S ALB	<input checked="" type="checkbox"/> SAVIO
FOGLIO	53	MAPPALE	6

CATASTALE 1990 COMPARATO CON 1928:



SCHEMA DI AGGREGAZIONE

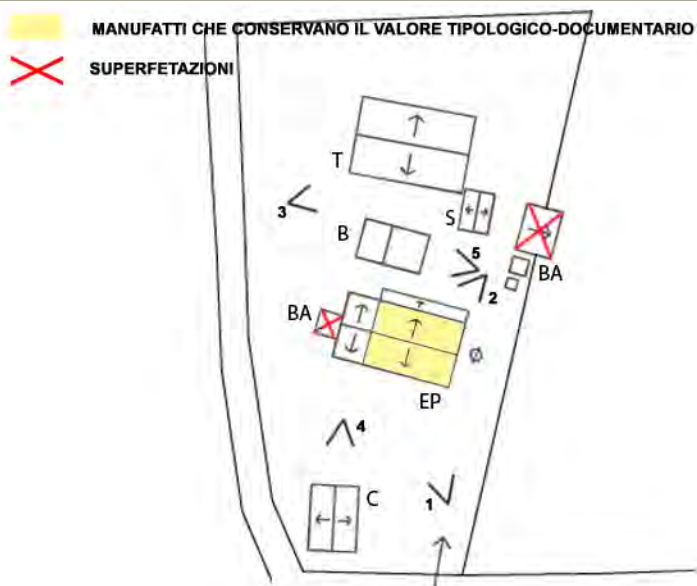


FOTO 1



FOTO 2



DATA
17/09/2009
RILEVATORE
SG



COMUNE DI RAVENNA
AREA 6: PIANIFICAZIONE TERRITORIALE
SERVIZIO PROGETTAZIONE URBANISTICA

COD.EDI	FOGLIO	N° SCHEDA
0	3	078.46
INDIRIZZO		
VIA FORMELLA INFERIORE 14		
TOPONIMO		
CA' NANNI		

CENSIMENTO CASE COLONICHE

FOTO 3




FOTO 4



FOTO 5



DATA RILEV. <div></div>	<div><div>COMUNE DI RAVENNA</div><div>AREA 6: PIANIFICAZIONE TERRITORIALE SERVIZIO PROGETTAZIONE URBANISTICA</div></div>	COD. EDI <div>0</div>	FOGLI <div>1/3</div>	N° SCHEDA <div>078.47</div>
RILEVATORE <div></div>		LOCALITA' <div>S. STEFANO</div>		
DATA AGG. <div>08/10/2009</div>		INDIRIZZO <div>VIA FORMELLA SUPERIORE 43</div>		
OPERATORE <div>SG</div>		TOPONIMO <div>POCCARONE</div>		
PRG '93: <div></div>		N.C.T. AGGIORNATO AL 1990 <div><input type="checkbox"/> RA <input type="checkbox"/> S ALB <input checked="" type="checkbox"/> SAVIO</div>		
<div>CENSIMENTO CASE COLONICHE</div> <div>VALORE TIPOLOGICO <input type="checkbox"/></div> <div>NOTE <div></div></div>		FOGLIO <div>81</div>	MAPPALE <div>40</div>	

ELEMENTI COSTITUENTI L'AGGREGATO	ORIGIN	NUOVO	REC RISTR.	DISCR. STATO	LABENTE	IN USO	DEST. USO ORIGIN.	NUOVO USO	VALORE TIPOL.
<input checked="" type="checkbox"/> EDIFICIO AD USO PROMISCUO	<input checked="" type="checkbox"/>	<input type="checkbox"/>	<input checked="" type="checkbox"/>	<input type="checkbox"/>	<input type="checkbox"/>	<input checked="" type="checkbox"/>	<input type="checkbox"/>	RESIDENZIALE	<input checked="" type="checkbox"/>
<input type="checkbox"/> EDIFICIO RESIDENZIALE (1)	<input type="checkbox"/>	<input type="checkbox"/>	<input type="checkbox"/>	<input type="checkbox"/>	<input type="checkbox"/>	<input type="checkbox"/>	<input type="checkbox"/>		<input type="checkbox"/>
<input type="checkbox"/> EDIFICIO RESIDENZIALE (2)	<input type="checkbox"/>	<input type="checkbox"/>	<input type="checkbox"/>	<input type="checkbox"/>	<input type="checkbox"/>	<input type="checkbox"/>	<input type="checkbox"/>		<input type="checkbox"/>
<input type="checkbox"/> RICOVERO PER ANIMALI	<input type="checkbox"/>	<input type="checkbox"/>	<input type="checkbox"/>	<input type="checkbox"/>	<input type="checkbox"/>	<input type="checkbox"/>	<input type="checkbox"/>		<input type="checkbox"/>
<input type="checkbox"/> DEPOSITO ATTREZZI E MACCHINE	<input type="checkbox"/>	<input type="checkbox"/>	<input type="checkbox"/>	<input type="checkbox"/>	<input type="checkbox"/>	<input type="checkbox"/>	<input type="checkbox"/>		<input type="checkbox"/>
<input type="checkbox"/> FIENILE	<input type="checkbox"/>	<input type="checkbox"/>	<input type="checkbox"/>	<input type="checkbox"/>	<input type="checkbox"/>	<input type="checkbox"/>	<input type="checkbox"/>		<input type="checkbox"/>
<input type="checkbox"/> BUCA	<input type="checkbox"/>	<input type="checkbox"/>	<input type="checkbox"/>	<input type="checkbox"/>	<input type="checkbox"/>	<input type="checkbox"/>	<input type="checkbox"/>		<input type="checkbox"/>
<input type="checkbox"/> FORNO	<input type="checkbox"/>	<input type="checkbox"/>	<input type="checkbox"/>	<input type="checkbox"/>	<input type="checkbox"/>	<input type="checkbox"/>	<input type="checkbox"/>		<input type="checkbox"/>
<input checked="" type="checkbox"/> POZZO	<input checked="" type="checkbox"/>	<input type="checkbox"/>	<input checked="" type="checkbox"/>	<input type="checkbox"/>	<input type="checkbox"/>	<input checked="" type="checkbox"/>	<input checked="" type="checkbox"/>		<input checked="" type="checkbox"/>
<input type="checkbox"/> CAPANNO IN LEGNO E CANNICCIO	<input type="checkbox"/>	<input type="checkbox"/>	<input type="checkbox"/>	<input type="checkbox"/>	<input type="checkbox"/>	<input type="checkbox"/>	<input type="checkbox"/>		<input type="checkbox"/>
<input checked="" type="checkbox"/> SERVIZI	<input type="checkbox"/>	<input checked="" type="checkbox"/>	<input type="checkbox"/>	<input checked="" type="checkbox"/>	<input type="checkbox"/>	<input checked="" type="checkbox"/>	<input type="checkbox"/>	AUTORIMESSA	<input type="checkbox"/>
<input type="checkbox"/> <div></div>	<input type="checkbox"/>	<input type="checkbox"/>	<input type="checkbox"/>	<input type="checkbox"/>	<input type="checkbox"/>	<input type="checkbox"/>	<input type="checkbox"/>		<input type="checkbox"/>
<input type="checkbox"/> <div></div>	<input type="checkbox"/>	<input type="checkbox"/>	<input type="checkbox"/>	<input type="checkbox"/>	<input type="checkbox"/>	<input type="checkbox"/>	<input type="checkbox"/>		<input type="checkbox"/>

RILEVANZE NATURALI <input type="checkbox"/> PARCO <input type="checkbox"/> ALBERATURE DI PREGIO <input type="checkbox"/> FILARI <div></div>	NOTE: <div></div> ELEMENTI INCONGRUI: <div></div>
--	--

EDIFICIO PRINCIPALE <input checked="" type="checkbox"/> A STRUTTURA UNICA <input type="checkbox"/> PER PARTI AGGIUNTE A VOLUME ORIGINARIO <input type="checkbox"/> CON EVIDENTI SUPERFETAZIONI	PIANI FUORI TERRA <input type="checkbox"/> 1 <input checked="" type="checkbox"/> 2 <div></div>	TIPO DI APERTURE <input checked="" type="checkbox"/> RETTANGOLARI ALTE <input checked="" type="checkbox"/> RETTANGOLARI BASSE <input type="checkbox"/> QUADRATE <input checked="" type="checkbox"/> INGRESSO CON SOPRALUCE AD ARC <input type="checkbox"/> INGRESSO CON SOPRALUCE RETTANGOLARE <div>SEMICIRCOLARE</div>		
SISTEMA COSTRUTTIVO <input checked="" type="checkbox"/> MURATURA CONTINUA A UNA O PIU' TESTE <input type="checkbox"/> PILASTRI IN MURATURA E ARCHITRAVI <input type="checkbox"/> PILASTRI E ARCHI IN MURATURA E VOLTE <div></div>	STRUTTURE VERTICALI <input checked="" type="checkbox"/> LATERIZIO F. V. <input type="checkbox"/> LATERIZIO INTONACATO <input type="checkbox"/> MISTO <div></div>	COPERTURA <input checked="" type="checkbox"/> A CAPANNA <input type="checkbox"/> A PADIGLIONE <input type="checkbox"/> MISTA <div></div>	FINITURE <input checked="" type="checkbox"/> APERT. CENTINATE <input type="checkbox"/> LESENE <input type="checkbox"/> CAPITELLI <input type="checkbox"/> FASCIA MARCAPIANO <input checked="" type="checkbox"/> CORNICI <input type="checkbox"/> PORTALI <input checked="" type="checkbox"/> COMIGNOLI <div></div>	
BASAMENTO <input type="checkbox"/> MATTONE FV <input type="checkbox"/> INTONACATO <div></div>	CORNICIONE <input checked="" type="checkbox"/> MATTONE FV <input type="checkbox"/> INTONACATO <div></div>	INFISSI <input checked="" type="checkbox"/> LEGNO <input type="checkbox"/> FERRO <input type="checkbox"/> ALLUMINIO <div></div>	SISTEMI OSCURANTI <input checked="" type="checkbox"/> SCURI <input type="checkbox"/> AVVOLGIBILI <input checked="" type="checkbox"/> INFERRIATE <input type="checkbox"/> PERSIANE <div></div>	ELEMENTI PRESENTI <input type="checkbox"/> LOGGIA <input type="checkbox"/> PORTICO SU 1L <input type="checkbox"/> PORTICO SU 2L <div></div>

DATA
RILEVATORE



COMUNE DI RAVENNA
AREA 6: PIANIFICAZIONE TERRITORIALE
SERVIZIO PROGETTAZIONE URBANISTICA

COD.EDI	FOGLIO	N° SCHEDA
0	2	078.47
INDIRIZZO		
VIA FORMELLA SUPERIORE 43		
TOPONIMO		
POCCIARONE		

CENSIMENTO CASE COLONICHE

N.C.T.	<input type="checkbox"/> RA	<input type="checkbox"/> S ALB	<input checked="" type="checkbox"/> SAVIO
	FOGLIO	81	MAPPALE
			40

CATASTALE 1990 COMPARATO CON 1928:



SCHEMA DI AGGREGAZIONE

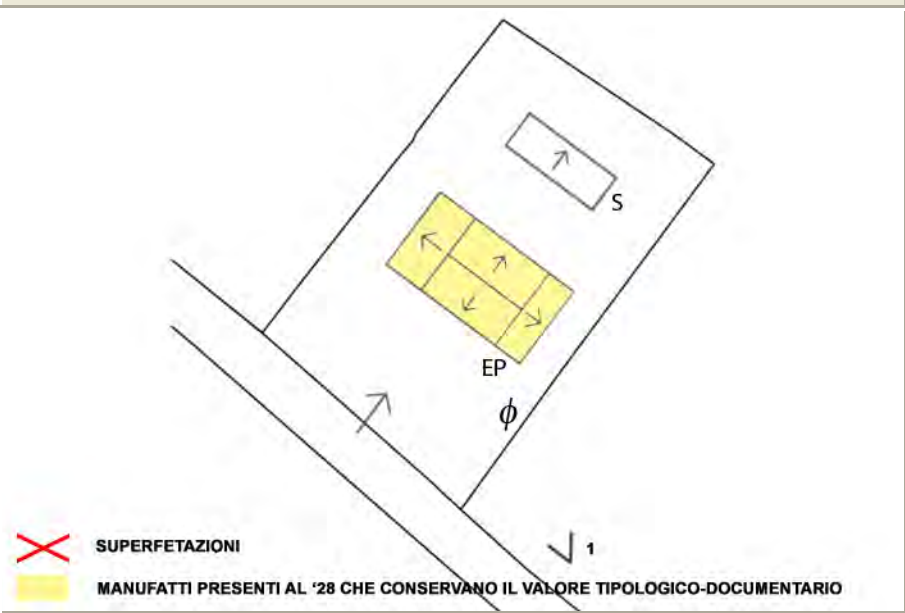


FOTO 1



FOTO 2