




DATA	 COMUNE DI RAVENNA AREA 6: PIANIFICAZIONE TERRITORIALE SERVIZIO PROGETTAZIONE URBANISTICA		CODICE STRUTTURA	09.005	
27/04/2004			LOC	LIDO DI SAVIO	
RILEVATORI	CENSIMENTO STRUTTURE ARENILE		VIA	VIA BERTINORO	
GIUNCHI - MINGUZZI			CIVICO	2 PARTE	
AGGIORNAMENTO	Pagina 2		ZONA PIANO ARENILE 96:	B-A1	
	Pagina 3		CATASTO TERRENI RAVENNA		
PAGINA 1			SEZIONE	FOGLIO	MAPPALE
			S		

ELEMENTI COSTITUENTI L'INSIEME

DENOMINAZIONE	Bagno Paloma	DESTINAZIONE D'USO	STABILIMENTO BALNEARE
---------------	--------------	--------------------	-----------------------

VINCOLI AMBIENTALI	DINAMICA COSTA	EROSIONE	TRATTO:
--------------------	----------------	----------	---------

<input checked="" type="checkbox"/> PAESISTICO LR 31/2000 -L.R. 27/88 -L.R. 1497/39 -L.R. 1039/39 -L.R. 431/85	<input type="checkbox"/> RNS <input type="checkbox"/> IDROGEOLOGICO <input type="checkbox"/> SIC <input type="checkbox"/> ZPS	CONNESSIONE RETI CICLABILE >300ML AUTOBUS <300ML PARCHEGGI <300ML AUTOSTRADA >10KM STATALE >1KM PROVINCIALE >1KM		
--	--	---	--	--

NOTE ZONA	
-----------	--

PRESENZA DI FILTRI E DIMENSIONAMENTO	ACCESSIBILITA'	MATERIALE RECINZ.
--------------------------------------	----------------	-------------------

PINETA ALTEZZA		LARGHEZZA	0	RECINZIONE	CEMENTO ARMATO
DUNA ALTEZZA		LARGHEZZA	0	AREA RETROSTANTE	STATO:
RECINZIONE ALTEZZA	1	LARGHEZZA	0,2	EDIFICATO	SUFFICIENTE

ACCESSIBILITA' SPIAGGIA

MODALITA'	NUMERO	PAVIMENTAZIONE	ACCESSI	CONCESSIONE
CARRABILE	0		TIPOLOGIA	ESCLUSIVO CONC.
PEDONALE	1	PAVIMENTATO	PROPRIETA'	COMUNE

PROTEZIONE DELLA COSTA

<input type="checkbox"/> DIFESE A MARE PARALLELE
DIST. COSTA 17790 INTERASSE 2816 MATERIALE TIPO
<input type="checkbox"/> DIFESE A MARE RADENTI
LUNGHEZZA MATERIALE TIPO
<input checked="" type="checkbox"/> DIFESE A PENNELLO
LUNGHEZZA 50,17 INTERASSE 314,07 MATERIALE MASSI IN PIETRA TIPO EMERSE

AREA DI PERTINENZA


PROPRIETA'	PRIVATA	N° CONCES.	INIZIO	SCADENZA
CONCESSIONARIO	Paloma sas di Gentile Rosetta e Menin Patrizia e C		P.I.	02154910398
GESTORE	Gentile Rosetta e Menin Patrizia			
SUPERFICIE MQ.	DIMENSI	DISTANZA ALTRE CONCESSIONI		
0	FRONTE 0 PROFONDITA' 0	NORD 0	SUD 0	0

PROGETTO UNITARIO:	DELIBERA	DEL	COMMIT:	SOC ASIAGO SAS SOC CRIMARE SRL IMM BORDI SAS IMM GIARDINO SAS
OGGETTO	RAZIONALIZZAZIONE ARENILE LIDO DI SAVIO NORD			

TITOLI EDILIZI RILASCIATI	NOTE AREA DI PERTINENZA
---------------------------	-------------------------

PG 6397/73 CONCESSIONE 1441/73 PRATICA IN CORSO CON PG 40073/01 PER AMPLIAMENTO E RISTRUTTURAZIONE STABILIMENTO	ATTIVITA': RISTORANTE STAGIONALE, BEACH VOLLEY, PALLACANESTRO, RACCHETTONI. LOTTO DI PROPRIETA' PRIVATA MQ 1950 FRONTE ML 3,00 PROFONDITA' ML 64,00
---	---

DATA
27/04/2004
RILEVATORI
GIUNCHI - MINGUZZI
AGGIORNAMENTO
PAGINA 2


COMUNE DI RAVENNA
 AREA 6: PIANIFICAZIONE TERRITORIALE
 SERVIZIO PROGETTAZIONE URBANISTICA

CENSIMENTO STRUTTURE ARENILE

CODICE STRUTTURA	09.005	
LOC	LIDO DI SAVIO	
VIA	VIA BERTINORO	
CIVICO	2 PARTE	
CATASTO TERRENI RAVENNA		
SEZIONE	FOGLIO	MAPPALE
S		

ELEMENTI COSTITUENTI L'INSIEME

DENOMINAZIONE	Bagno Paloma	DESTINAZIONE D'USO	STABILIMENTO BALNEARE
---------------	--------------	--------------------	-----------------------

SCHEMA STATO CONCESSIONATO

SCHEMA STATO RILEVATO

AREA DI SUPPORTO ALLA BALNEAZIONE

DESTINAZIONE D'USO	ACCESSIBILITA'
PARCHEGGIO MQ: 0	<input type="checkbox"/> PRESENZA DI BARRIERE ARCHITETTONICHE
VERDE MQ: 0	<input type="checkbox"/> PRESENZA DI DUNA IN AREA CONCESSIONATA
ATTREZ. SPORT. MQ: 275	DIST. DUNA EDIF. / SCHEDA: /
SUP TEMPORANEE: 0,00	RECINZIONE AREA: CEMENTO

FOTO AREA A SUPPORTO DELLA BALNEAZIONE



SUPERFICI IMPERMEABILI

PAVIMENTATA MQ: 0	PAVIMENTAZIONE:
-------------------	-----------------

SUPERFICI PERMEABILI

PAVIMENTATA MQ:	PAVIMENTAZIONE: LASTRE CEMENTO
-----------------	--------------------------------

PRESENZA DI AIUOLE IN PIETRA PUGLIESE. PORZIONE DI PAVIMENTAZIONE PERMEABILE IN AUTOBLOCCANTI.

N. CABINE:	STATO: SUFFICIENTE
------------	--------------------

AREA DESTINATA ALLA BALNEAZIONE

ATTIVITA':	OMBREGGIO	CAMPO SPORTIVO	AREA RICREATIVA
------------	-----------	----------------	-----------------

SUPERFICI IMPERMEABILI

PAVIMENTATA MQ:	PAVIMENTAZIONE:
-----------------	-----------------

SUPERFICI PERMEABILI

PAVIMENTATA MQ:	PAVIMENTAZIONE: LASTRE CEMENTO
-----------------	--------------------------------

N_OMBRELLONI:	ATTERRAGGIO NATANTI:
---------------	----------------------


STATO: SUFFICIENTE	LARGHEZZA: 0	LUNGHEZZA: 0
--------------------	--------------	--------------

FOTO AREA DESTINATA ALLA BALNEAZIONE



DATI PIANO ARENILE 1996		ESISTENTE DA PROGETTO UNITARIO:		DATI ULTIMA CONCESSIONE EDILIZIA:		INTERVENTO CON PROGETTO UNITARIO:	
ESISTENTE:	100	STRUTTURE FISSE:	99	STRUTTURE FISSE:	137,3	INTERVENTO CON PROGETTO UNITARIO:	
INTERVENTO DIRETTO:	135	PAVIMENTAZIONI FISSE:	0	PAVIMENTAZIONI FISSE:	0		
PROGETTO UNITARIO:	150	TOT. SUP. COPERTA:	99	TOT. SUP. COPERTA:	137,3		150

DATA
27/04/2004
RILEVATORI
GIUNCHI - MINGUZZI
AGGIORNAMENTO
PAGINA 3



COMUNE DI RAVENNA

AREA 6: PIANIFICAZIONE TERRITORIALE E SERVIZIO PROGETTAZIONE URBANISTICA

CENSIMENTO STRUTTURE ARENILE

CODICE STRUTTURA	09.005	
LOC	LIDO DI SAVIO	
VIA	VIA BERTINORO	
CIVICO	2 PARTE	
CATASTO TERRENI RAVENNA		
SEZIONE	FOGLIO	MAPPALE
S		

ELEMENTI COSTITUENTI L'INSIEME

DENOMINAZIONE	Bagno Paloma	DESTINAZIONE D'USO	STABILIMENTO BALNEARE
---------------	--------------	--------------------	-----------------------

CORPO A		COD. EDI	72257
DESTINAZIONE/USO:	MATERIALE :	CEMENTO ARMATO	
BAR RISTORO	TIPO COSTR:	PREFABBRICATA	
	COPERTURA:	PIANA	
	INFISSI:	LEGN.ALLUM.MET.	
	FINITURE:	INTONACATO	
SUP. COPERTA:	97,4	H:	3,2
		COLORE1:	AZZURRO 2 BIANCO
SUP. PORTIC.:		H:	3,2
		CONSERVAZIONE:	SUFFICIENTE
STRUTTURA PORTICO:	FISSA	MATERIALE:	CEMENTO ARMATO



CORPO B		COD. EDI	72422
DESTINAZIONE/USO:	MATERIALE :	CEMENTO ARMATO	
CABINA	TIPO COSTR:	PREFABBRICATA	
SERVIZIO IGIENICO	COPERTURA:	PIANA	
SPOGLIATOIO	INFISSI:	LEGNO	
	FINITURE:	INTONACATO	
SUP. COPERTA:	39,9	H:	2,4
		COLORE1:	AZZURRO 2 BIANCO
SUP. PORTIC.:		H:	
		CONSERVAZIONE:	SUFFICIENTE
STRUTTURA PORTICO:		MATERIALE:	



CORPO C		COD. EDI	
DESTINAZIONE/USO:	MATERIALE :		
	TIPO COSTR:		
	COPERTURA:		
	INFISSI:		
	FINITURE:		
SUP. COPERTA:		H:	
		COLORE1:	
SUP. PORTIC.:		H:	
		CONSERVAZIONE:	
STRUTTURA PORTICO:		MATERIALE:	



CORPO D		COD. EDI	
DESTINAZIONE/USO:	MATERIALE :		
	TIPO COSTR:		
	COPERTURA:		
	INFISSI:		
	FINITURE:		
SUP. COPERTA:		H:	
		COLORE1:	
SUP. PORTIC.:		H:	
		CONSERVAZIONE:	
STRUTTURA PORTICO:		MATERIALE:	

