

QUALITA' DEL PASTO

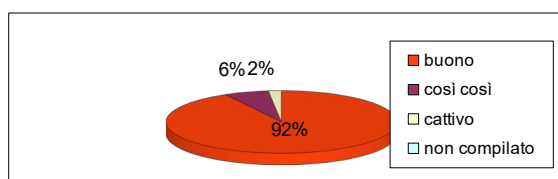
Periodo novembre 2021 - maggio 2022

Compilatori: **PANEL bambini scuole dell'infanzia, primarie e ragazzi delle scuole secondarie di 1° grado**

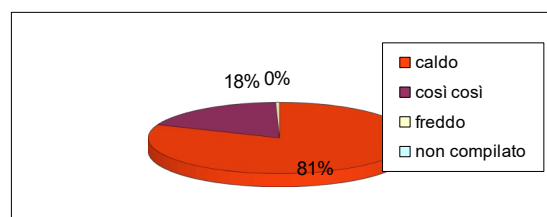
Sono state compilate complessivamente **n.222** schede dai bambini che frequentano l'ultimo anno delle scuole per l'infanzia, **n.150** schede dai bambini delle scuole primarie e **n. 13** schede dai ragazzi delle scuole secondarie di 1° grado

Risultati Panel bambini/e delle scuole per l'infanzia

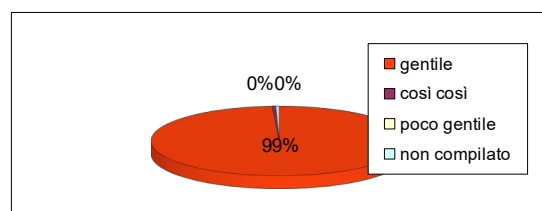
SAPORE DEL PASTO	N°	%
buono	204	92
così così	14	6
cattivo	4	2
non compilato	0	0
Totale	222	100



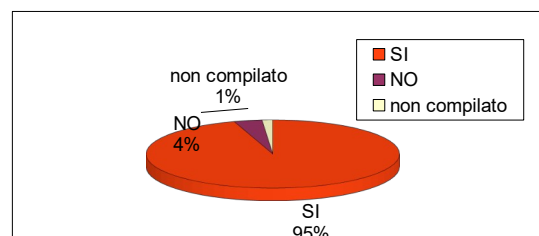
TEMPERATURA DEL PASTO	N°	%
caldo	180	81
così così	41	18,5
freddo	1	0,5
non compilato	0	0
Totale	222	100,0



IL PERSONALE E' GENTILE?	N°	%
gentile	220	99
così così	1	0,5
poco gentile	0	0,0
non compilato	1	0,5
Totale	222	100



IL PASTO TI E' PIACIUTO?	N°	%
SI	211	95
NO	8	4
non compilato	3	1
Totale	222	100

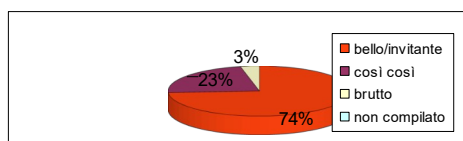


QUALITA' DEL PASTO

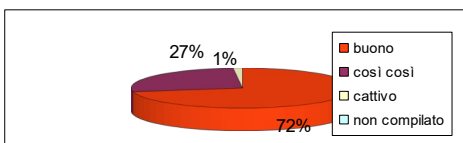
Periodo novembre 2021 - maggio 2022

Risultati dei Panel Bambini/e scuole primarie

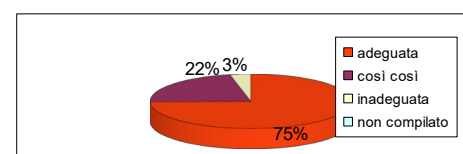
ASPETTO DEL CIBO ?	N°	%
bello/invitante	111	74
così così	34	23
brutto	5	3
non compilato	0	0
Totale	150	100



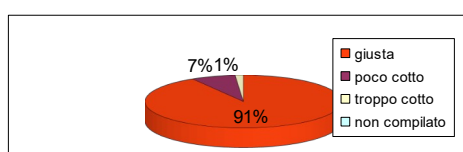
SAPORE DEL CIBO ?	N°	%
buono	108	72
così così	40	27
cattivo	2	1
non compilato	0	0
Totale	150	100



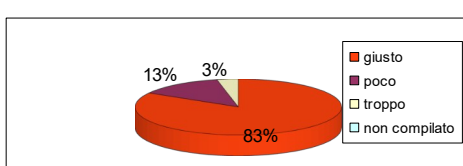
TEMPERATURA DEL CIBO ?	N°	%
adeguata	112	75
così così	33	22
inadeguata	5	3
non compilato	0	0
Totale	150	100



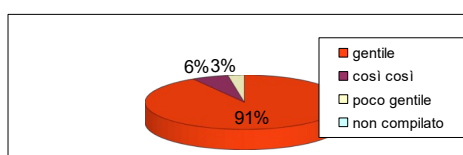
COTTURA DEL CIBO ?	N°	%
giusta	137	91,4
poco cotto	11	7,3
troppo cotto	2	1,3
non compilato	0	0
Totale	150	100



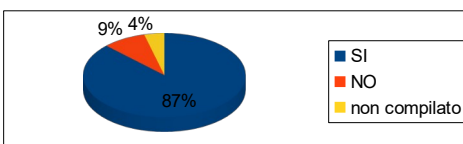
QUANTITA' DEL CIBO ?	N°	%
giusto	125	83,4
poco	20	13,3
troppo	5	3,3
non compilato	0	0
Totale	150	100



IL PERSONALE E' GENTILE?	N°	%
gentile	137	91,3
così così	9	6,0
poco gentile	4	2,7
non compilato	0	0
Totale	150	100



IL PASTO TI E' PIACIUTO?	N°	%
SI	131	87
NO	13	9
non compilato	6	4
Totale	150	100

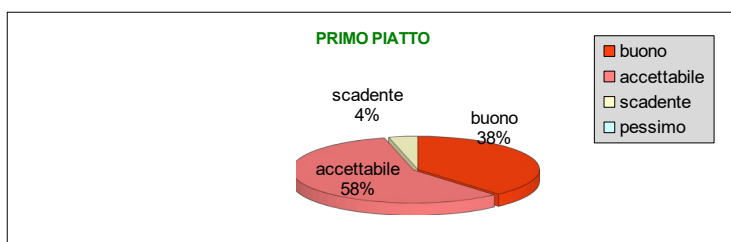


QUALITA' DEL PASTO

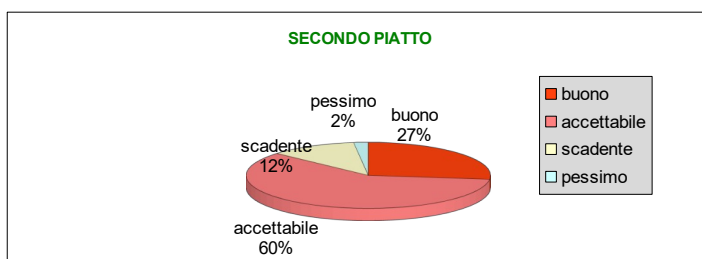
Periodo novembre 2021 - maggio 2022

Risultati Panel Ragazzi/e scuole secondarie di 1° grado

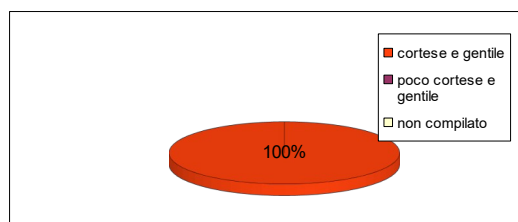
QUALITA' DEL PASTO	PRIMO PIATTO				
	buono	accettabile	scadente	pessimo	totale
presentazione	4	9	0	0	13
sapore	5	8	0	0	13
cottura	9	3	1	0	13
temperatura	2	10	1	0	13
Totale	20	30	2	0	52




QUALITA' DEL PASTO	SECONDO PIATTO				
	buono	accettabile	scadente	pessimo	totale
presentazione	3	9	1	0	13
sapore	5	6	2	0	13
cottura	5	6	2	0	13
temperatura	1	10	1	1	13
Totale	14	31	6	1	52




CORTESIA E GENTILEZZA DEL PERSONALE	N°	%
cortese e gentile	13	100
poco cortese e gentile	0	0
non compilato	0	0
Totale	13	100



QUANTITA' DEL PASTO	PRIMO	%
adeguata	12	92
eccessiva	0	0
insufficiente	1	8
Totale	13	100



QUANTITA' DEL PASTO	SECONDO	%
adeguata	12	92
eccessiva	0	0
insufficiente	1	8
Totale	13	100

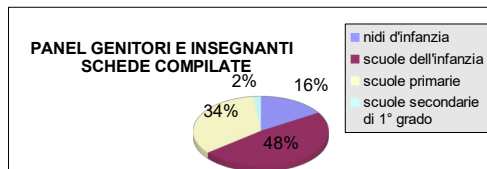


QUALITA' DEL PASTO

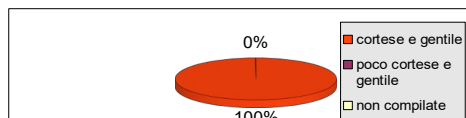
Periodo novembre 2021 - maggio 2022

Risultati Panel Genitori e Insegnanti

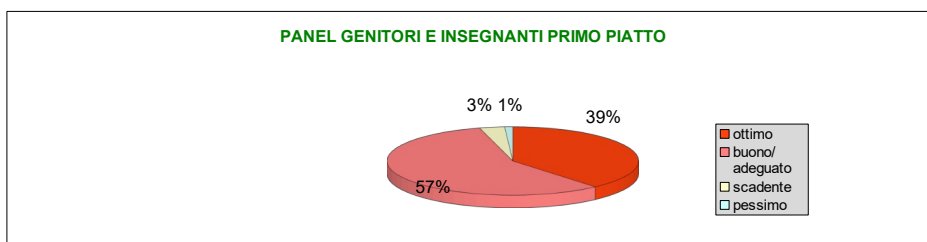
SCUOLE	N° SCHEDE COMPILATE	%
nidi d'infanzia	124	16
scuole dell'infanzia	369	48
scuole primarie	260	34
scuole secondarie di 1° grado	14	2
Totale	767	100



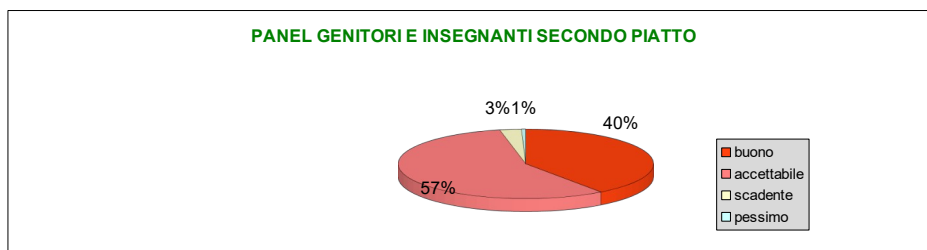
GENTILEZZA E CORTESIA DEL PERSONALE	N°	%
cortese e gentile	766	100
poco cortese e gentile	1	0
non compilate	0	0
Totale	767	100



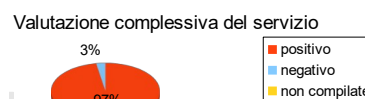
QUALITA' DEL PASTO	PRIMO PIATTO				
	ottima	buona/ adeguata	scadente	pessima	totale
presentazione	278	469	16	4	767
sapore	295	423	40	9	767
cottura	303	427	26	11	767
temperatura	310	432	17	8	767
Totale	1.186	1.751	99	32	3.068



QUALITA' DEL PASTO	SECONDO PIATTO				
	ottima	buona/ adeguata	scadente	pessimo	totale
presentazione	273	471	21	2	767
sapore	303	429	30	5	767
cottura	327	421	15	4	767
temperatura	324	419	18	6	767
Totale	1.227	1.740	84	17	3.068



VALUTAZIONE COMPLESSIVA DEL SERVIZIO	N°	%
positivo	746	97%
negativo	21	3%
non compilate	0	0%
Totale	767	100%



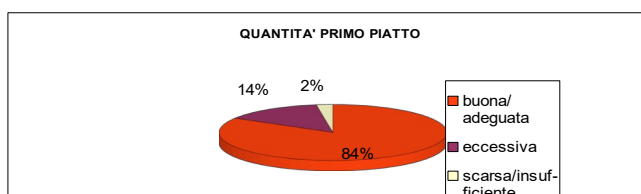
QUANTITA' DEL PASTO

Periodo novembre 2021 - maggio 2022

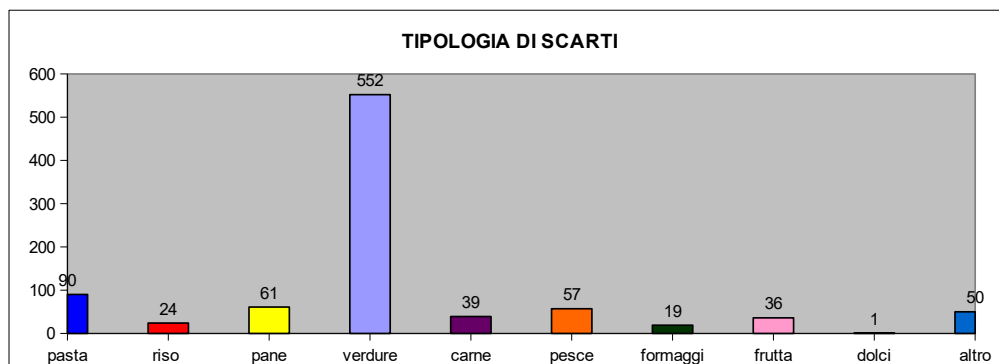
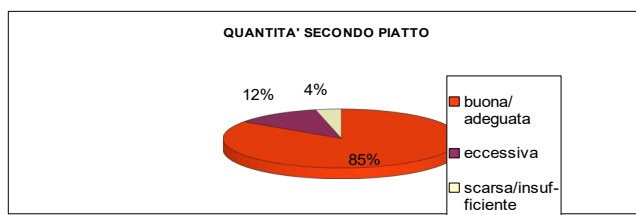
compilatori: PANEL Genitori e Insegnanti

QUANTITA' DEL PASTO	GENITORI		INSEGNANTI	
	PRIMO	SECONDO	PRIMO	SECONDO
buona/adequata	161	170	480	479
eccessiva	52	42	56	49
scarsa/insufficiente	11	12	7	15
Totale	224	224	543	543

QUANTITA' DEL PASTO	GENITORI + INSEGNANTI	
	N°	%
PRIMO		
buona/adequata	641	84
eccessiva	108	14
scarsa/insufficiente	18	2
Totale	767	100



QUANTITA' DEL PASTO	GENITORI + INSEGNANTI	
	N°	%
SECONDO		
buona/adequata	649	85
eccessiva	91	12
scarsa/insufficiente	27	4
Totale	767	100



PROTOCOLLO RECUPERO ECCEDENZE ALIMENTARI

a.s. 2021/2022

Le eccedenze riguardano prodotti preparati e non distribuiti (primi piatti, secondi ecc...) e/o materie prime eccedenti e non utilizzabili (es. pane ordinato in eccesso, rimanenze di materie prime dovute a scioperi ecc.), il numero di primi piatti, secondi, contorni e materie prime sono espressi in kg di materie prime donati.

CUCINE	kg
primaria Camerani	15
primaria Ricci Muratori	230
primaria Randi	204
infanzia Polo Lama Sud	364
TOTALE	813

Il totale degli alimenti donati all'Associazione di volontariato San Rocco corrisponde a circa 27/28 pasti al giorno e rappresenta l'1,3% circa dei pasti prodotti nelle 4 cucine.