

QUALITA' DEL PASTO

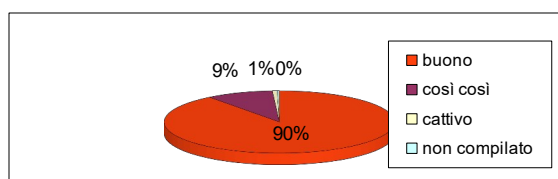
Periodo ottobre 2022 - maggio 2023

Compilatori: PANEL bambini scuole dell'infanzia, primarie e ragazzi delle scuole secondarie di 1° grado

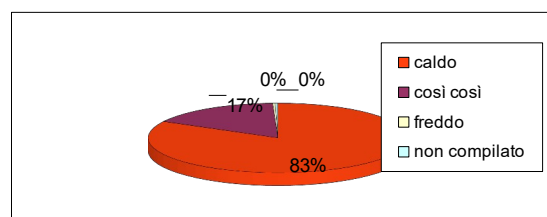
Sono state compilate complessivamente n. 308 schede dai bambini che frequentano l'ultimo anno delle scuole per l'infanzia, n. 233 schede dai bambini delle scuole primarie e n. 11 schede dai ragazzi delle scuole secondarie di 1° grado

Risultati Panel bambini/e delle scuole per l'infanzia

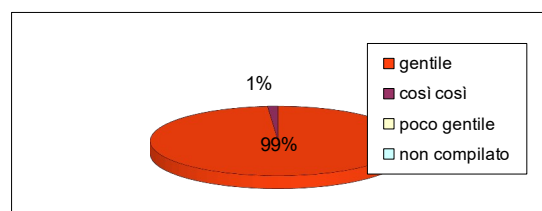
SAPORE DEL PASTO	N°	%
buono	276	90
così così	29	9
cattivo	2	1
non compilato	1	0
Totale	308	100



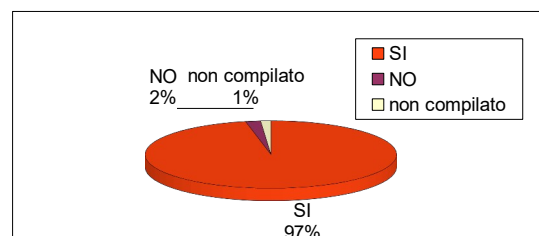
TEMPERATURA DEL PASTO	N°	%
caldo	255	83
così così	51	17
freddo	1	0
non compilato	1	0
Totale	308	100



IL PERSONALE E' GENTILE?	N°	%
gentile	304	99
così così	4	1
poco gentile	0	0
non compilato	0	0
Totale	308	100



IL PASTO TI E' PIACIUTO?	N°	%
SI	298	97
NO	6	2
non compilato	4	1
Totale	308	100

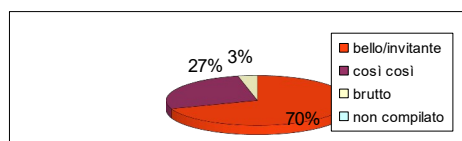


QUALITA' DEL PASTO

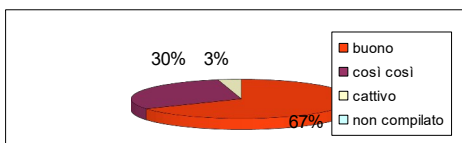
Periodo ottobre 2022 - maggio 2023

Risultati dei Panel Bambini/e scuole primarie

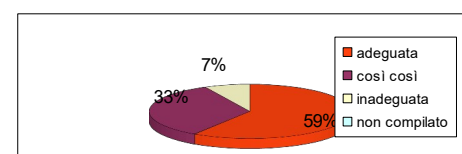
ASPETTO DEL CIBO ?	N°	%
bello/invitante	162	74
così così	63	23
brutto	8	3
non compilato	0	0
Totale	233	100



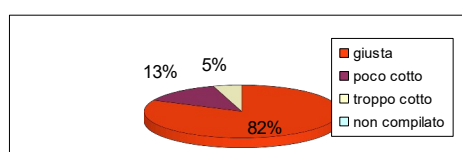
SAPORE DEL CIBO ?	N°	%
buono	155	67
così così	70	30
cattivo	8	3
non compilato	0	0
Totale	233	100



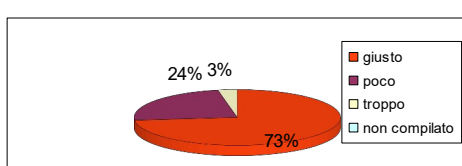
TEMPERATURA DEL CIBO ?	N°	%
adeguata	138	59
così così	78	33
inadeguata	17	7
non compilato	0	0
Totale	233	100



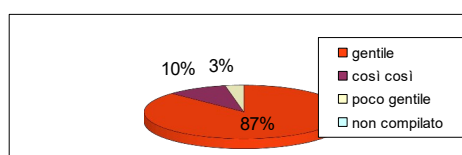
COTTURA DEL CIBO ?	N°	%
giusta	191	82
poco cotto	31	13
troppo cotto	11	5
non compilato	0	0
Totale	233	100



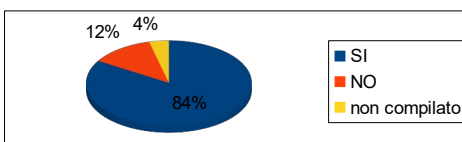
QUANTITA' DEL CIBO ?	N°	%
giusto	171	73
poco	55	24
troppo	7	3
non compilato	0	0
Totale	233	100



IL PERSONALE E' GENTILE?	N°	%
gentile	203	87
così così	23	10
poco gentile	7	3
non compilato	0	0
Totale	233	100



IL PASTO TI E' PIACIUTO?	N°	%
SI	195	84
NO	29	12
non compilato	9	4
Totale	233	100

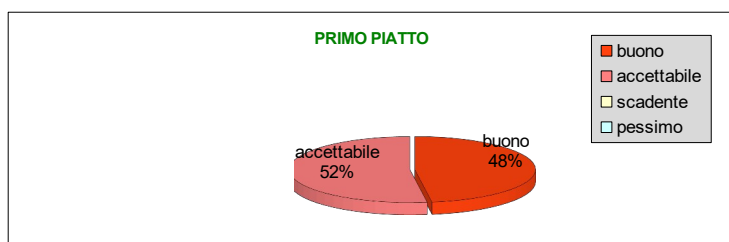


QUALITA' DEL PASTO

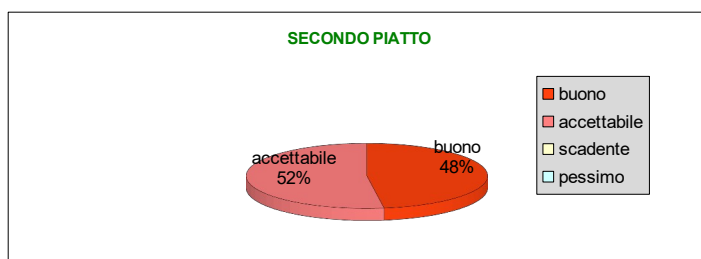
Periodo ottobre 2022 - maggio 2023

Risultati Panel Ragazzi/e scuole secondarie di 1° grado

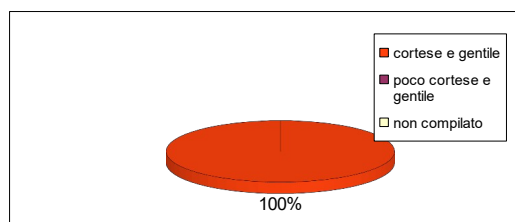
QUALITA' DEL PASTO	PRIMO PIATTO				
	buono	accettabile	scadente	pessimo	totale
presentazione	2	9	0	0	11
sapore	7	4	0	0	11
cottura	5	6	0	0	11
temperatura	7	4	0	0	11
Totale	21	23	0	0	44



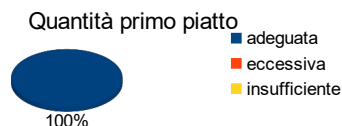
QUALITA' DEL PASTO	SECONDO PIATTO				
	buono	accettabile	scadente	pessimo	totale
presentazione	7	4	0	0	11
sapore	5	6	0	0	11
cottura	7	4	0	0	11
temperatura	2	9	0	0	11
Totale	21	23	0	0	44




CORTESIA E GENTILEZZA DEL PERSONALE	N°	%
cortese e gentile	11	100
poco cortese e gentile	0	0
non compilato	0	0
Totale	11	100



QUANTITA' DEL PASTO	PRIMO	%
adeguata	11	100
eccessiva	0	0
insufficiente	0	0
Totale	11	100



QUANTITA' DEL PASTO	SECONDO	%
adeguata	11	100
eccessiva	0	0
insufficiente	0	0
Totale	11	100

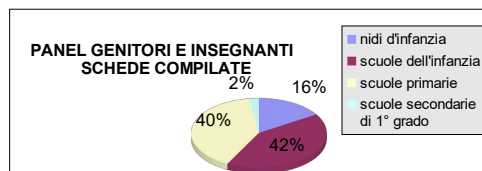


QUALITA' DEL PASTO

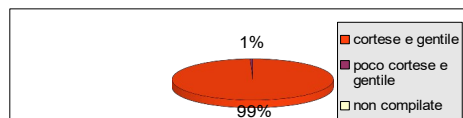
Periodo ottobre 2022 - maggio 2023

Risultati Panel Genitori e Insegnanti

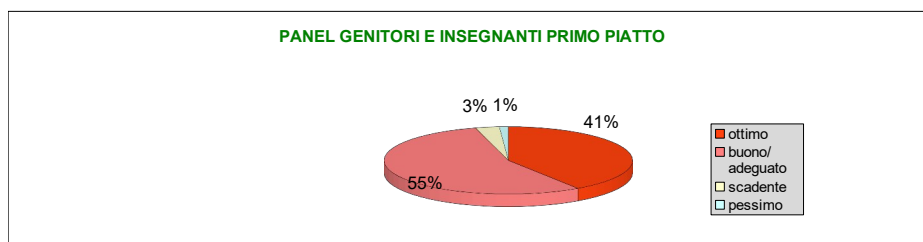
SCUOLE	N° SCHEDE COMPILATE	%
nidi d'infanzia	207	16
scuole dell'infanzia	537	42
scuole primarie	516	40
scuole secondarie di 1° grado	30	2
Totale	1.290	100



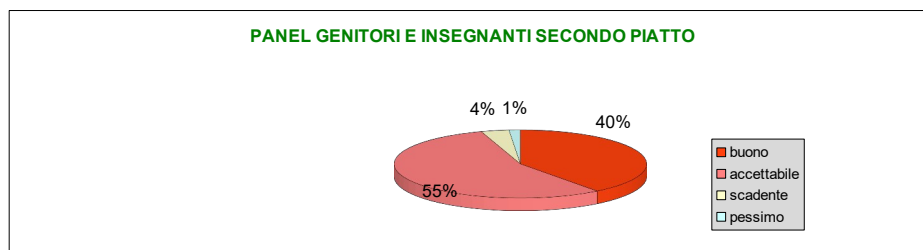
GENTILEZZA E CORTESIA DEL PERSONALE	N°	%
cortese e gentile	1.283	99
poco cortese e gentile	7	1
non compilate	0	0
Totale	1.290	100



QUALITA' DEL PASTO	PRIMO PIATTO				
	ottima	buona/ adeguata	scadente	pessima	totale
presentazione	486	763	29	12	1.290
sapore	530	700	42	18	1.290
cottura	542	677	53	18	1.290
temperatura	534	708	36	12	1.290
Totale	2.092	2.848	160	60	5.160



QUALITA' DEL PASTO	SECONDO PIATTO				
	ottima	buona/ adeguata	scadente	pessimo	totale
presentazione	464	768	41	17	1.290
sapore	501	704	63	22	1.290
cottura	559	669	41	21	1.290
temperatura	520	716	39	15	1.290
Totale	2.044	2.857	184	75	5.160



VALUTAZIONE COMPLESSIVA DEL SERVIZIO	N°	%
positivo	1.238	96%
negativo	52	4%
non compilate	0	0%
Totale	1.290	100%



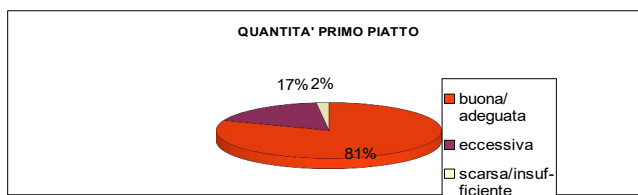
QUANTITA' DEL PASTO

Periodo ottobre 2022 - maggio 2023

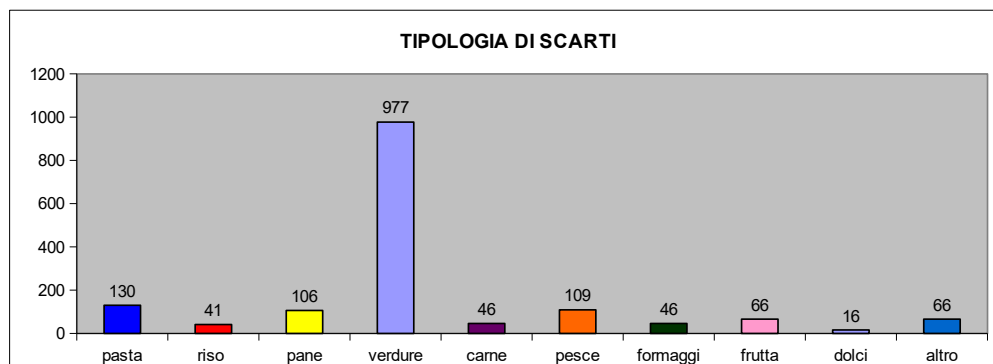
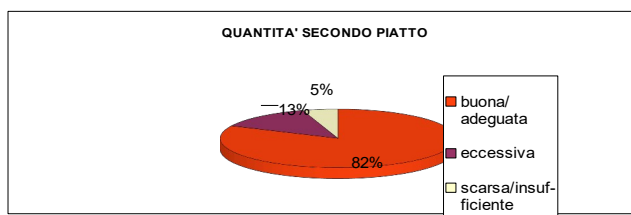
Risultati Panel Genitori e Insegnanti

QUANTITA' DEL PASTO	GENITORI		INSEGNANTI	
	PRIMO	SECONDO	PRIMO	SECONDO
buona/adequata	451	473	591	585
eccessiva	140	95	85	75
scarsa/insufficiente	7	30	16	32
Totale	598	598	692	692

QUANTITA' DEL PASTO	GENITORI + INSEGNANTI	
PRIMO	N°	%
buona/adequata	1.042	81
eccessiva	225	17
scarsa/insufficiente	23	2
Totale	1.290	100



QUANTITA' DEL PASTO	GENITORI + INSEGNANTI	
SECONDO	N°	%
buona/adequata	1.058	82
eccessiva	170	13
scarsa/insufficiente	62	5
Totale	1.290	100



PROTOCOLLO RECUPERO ECCEDENZE ALIMENTARI

a.s. 2022/2023

Le eccedenze riguardano prodotti preparati e non distribuiti (primi piatti, secondi ecc...) e/o materie prime eccedenti e non utilizzabili (es. pane ordinato in eccesso, rimanenze di materie prime dovute a scioperi ecc..), il numero di primi piatti, secondi, contorni e materie prime sono espressi in kg di materie prime donati.

CUCINE	kg
primaria Camerani	31
primaria Muratori	208
primaria Randi	198
infanzia Polo Lama Sud	250
TOTALE	687

Il totale degli alimenti donati all'Associazione di volontariato San Rocco corrisponde a circa 14/16 pasti al giorno e rappresenta l'1% circa dei pasti prodotti nelle 4 cucine.

Dati periodo: 15/09/2022 - 12/05/2023